



25
Q1

**SKONSOLIDOWANY
RAPORT KWARTALNY
ZA I KWARTAŁ 2025
ONE2TRIBE S.A.
OBEJMUJĄCY OKRES
OD 01 STYCZNIA 2025
DO 31 MARCA 2025**

 **one2tribe**
WARSZAWA, 15 MAJA 2025

1 SPIS TREŚCI

1	SPIS TREŚCI	2
2	LIST DO AKCJONARIUSZY	3
3	PODSTAWOWE INFORMACJE O SPÓŁCE	5
	3.1 WPROWADZENIE	5
	3.2 PLATFORMA TRIBEWARE	5
	3.3 LINIE BIZNESOWE SPÓŁKI	7
	3.4 GRUPA ONE2TRIBE S.A.	7
	3.5 DANE EMITENTA	8
	3.6 DANE SPÓŁKI ZALEŻNEJ	8
	3.7 INSTRUMENTY FINANSOWE EMITENTA (NA DZIEŃ PUBLIKACJI RAPORTU)	9
	3.8 HISTORIA EMITENTA	9
	3.9 ZARZĄD EMITENTA	10
	3.10 RADA NADZORCZA EMITENTA	10
	3.11 STRUKTURA AKCJONARIATU EMITENTA	11
4	SKRÓCONE SPRAWOZDANIE KWARTALNE ZA I KWARTAŁ 2025 R.	12
	4.1 PODSTAWA SPORZĄDZENIA RAPORTU OKRESOWEGO ZA I KWARTAŁ 2025 R.	12
	4.2 SKONSOLIDOWANE SKRÓCONE KWARTALNE SPRAWOZDANIE FINANSOWE ZA I KWARTAŁ 2025 ROKU	14
	4.2.1 Skonsolidowany bilans One2tribe S.A.	14
	4.2.2 Skonsolidowany rachunek zysków i strat (wariant kalkulacyjny) One2tribe S.A.	17
	4.2.3 Skonsolidowany rachunek przepływów pieniężnych (metoda pośrednia) One2tribe S.A.	18
	4.2.4 Skonsolidowane zestawienie zmian w kapitale (funduszu) własnym One2tribe S.A.	19
	4.2.5 Informacje uzupełniające	20
	4.3 JEDNOSTKOWE SKRÓCONE KWARTALNE SPRAWOZDANIE FINANSOWE ZA I KWARTAŁ 2025 ROKU	21
	4.3.1 Jednostkowy bilans One2tribe S.A.	21
	4.3.2 Jednostkowy rachunek zysków i strat (wariant kalkulacyjny) One2tribe S.A.	24
	4.3.3 Jednostkowy rachunek przepływów pieniężnych (metoda pośrednia) One2tribe S.A.	25
	4.3.4 Jednostkowe zestawienie zmian w kapitale (funduszu) własnym One2tribe S.A.	26
	4.3.5 Informacje uzupełniające	27
5	INFORMACJE O ZASADACH PRZYJĘTYCH PRZY SPORZĄDZENIU SKONSOLIDOWANEGO I JEDNOSTKOWEGO RAPORTU KWARTALNEGO, W TYM INFORMACJE O ZMIANACH STOSOWANYCH ZASAD (POLITYKI) RACHUNKOWOŚCI	28
6	POZOSTAŁE INFORMACJE	32
	6.1 OPIS STANU REALIZACJI DZIAŁAŃ I INWESTYCJI SPÓŁKI ORAZ HARMONOGRAM ICH REALIZACJI	32
	6.2 W PRZYPADKU, GDY SPÓŁKA TWORZY GRUPĘ KAPITAŁOWĄ I NIE SPORZĄDZA SKONSOLIDOWANYCH SPRAWOZDAŃ FINANSOWYCH - WSKAZANIE PRZYCZYN NIESPORZĄDZANIA SKONSOLIDOWANYCH SPRAWOZDAŃ FINANSOWYCH	32
	6.3 INFORMACJA DOTYCZĄCA PROGNOZ	32
	6.4 KOMENTARZ EMITENTA NA TEMAT OKOLICZNOŚCI I ZDARZEŃ ISTOTNIE WPŁYWAJĄCYCH NA DZIAŁALNOŚĆ EMITENTA ORAZ JEGO GRUPY KAPITAŁOWEJ, ICH SYTUACJĘ FINANSOWĄ I WYNIKI OSIĄGNIĘTE W DANYM KWARTALE	32
	6.5 INFORMACJE NA TEMAT AKTYWNOŚCI, JAKĄ W OKRESIE OBJĘTYM RAPORTEM SPÓŁKA OBEJMOWAŁA W OBSZARZE ROZWOJU PROWADZONEJ DZIAŁALNOŚCI NASTAWIONEJ NA WPROWADZENIE ROZWIĄZAŃ INNOWACYJNYCH W PRZEDSIĘBIORSTWIE	33
	6.6 INFORMACJE DOTYCZĄCE LICZBY OSÓB ZATRUDNIONYCH PRZEZ SPÓŁKĘ W PRZELICZENIU NA PEŁNE ETATY	33
7	INFORMACJE O REALIZACJI STRATEGII SPÓŁKI	34
8	OŚWIADCZENIE ZARZĄDU SPÓŁKI W SPRAWIE RZETELNOŚCI SPRAWOZDANIA FINANSOWEGO	35

2 LIST DO AKCJONARIUSZY

Szanowni Państwo,

Zamykając pierwszy kwartał roku 2025 chcielibyśmy go porównać do sytuacji sprzed roku. Patrząc na dane skonsolidowane, osiągnęliśmy:

1. **Wzrost skonsolidowanych przychodów „kwartał do kwartału” o 19,7%** z 3,25 mln do 3,89 mln PLN.
2. **Poprawę wyniku EBITDA o 25,9%** - z 282,8 tys. PLN do 356 tys. PLN.
3. **Zwiększenie zysku brutto ze sprzedaży o 31%** - wzrost z 875,4 tys. PLN do 1,15 mln PLN.
4. **Zmniejszenie straty netto o 60,8%** - redukcja z -379,8 tys. PLN do -148,8 tys. PLN (tutaj chcemy zaznaczyć, że główny wpływ na stratę netto ma amortyzacja, w tym amortyzacja wartości spółki przejętej, wynikająca z odwrotnego połączenia z 2022 roku).

Spółka wykazuje znaczącą poprawę skonsolidowanych wyników finansowych w I kwartale 2025 roku w porównaniu do analogicznego okresu 2024 roku, co wskazuje na skuteczność przyjętej strategii zmian. Odnotowujemy pozytywny efekt dokonanego połączenia ze spółką zależną One2tribe Labs Sp. z o.o. na wynikach skonsolidowanych. W porównaniu do zeszłego roku poprawiła się także nasza płynność oraz zmniejszyły się koszty finansowe.

W ciągu ostatniego roku (pomiędzy końcem 1 kwartału 2024, a 1 kwartału 2025) wydarzyło się bardzo wiele:

1. Giełda dopuściła do obrotu akcje serii połączeniowej, finalizując w ten sposób połączenie JWA S.A. z One2tribe Sp. z o.o. (połączenie przez przejęcie),
2. Spółka kontynuowała spłatę swoich kredytów,
3. Po dopuszczeniu akcji serii C do obrotu rozpoczęliśmy prace nad strukturą Grupy Kapitałowej (połączenie z One2tribe Labs Sp. z o.o.) w celu poprawy wyników skonsolidowanych,
4. W roku 2024 weszliśmy na nowy rynek – mikro-influencerów, który cechuje się dużo większą dynamiką wzrostu, niż klasyczny rynek pracowniczy.

Kolejnym krokiem dla nas jest poszukiwanie jeszcze szybszego wzrostu skali i wartości Spółki.

W dniu 9 maja 2025 roku opublikowaliśmy aktualizację strategii rozwoju Spółki, dostosowując ją do zmieniających się warunków rynkowych oraz otwierając nowe możliwości wzrostu. Fundamenty naszej działalności pozostają niezmiennie - w centrum nadal stoją metoda ALEF, platforma One2tribe Tribeware oraz dążenie do budowania długotrwałej wartości dla klientów poprzez algorytmiczne zarządzanie wydajnością zespołów.

Zaktualizowana strategia odpowiada na dwie kluczowe siły: wyzwania operacyjne związane z dłuższym niż oczekiwano cyklem sprzedaży w segmencie Enterprise oraz nowe szanse rynkowe, szczególnie w dynamicznie rozwijającym się sektorze mikro-influencerów. Skupiamy się na utrzymaniu ambitnego celu wzrostu przekraczającego 30% rocznie, co wymaga skrócenia cyklu sprzedażowego, wejścia w nowe nisze rynkowe oraz zwiększenia automatyzacji procesów w usługach dla Klientów.

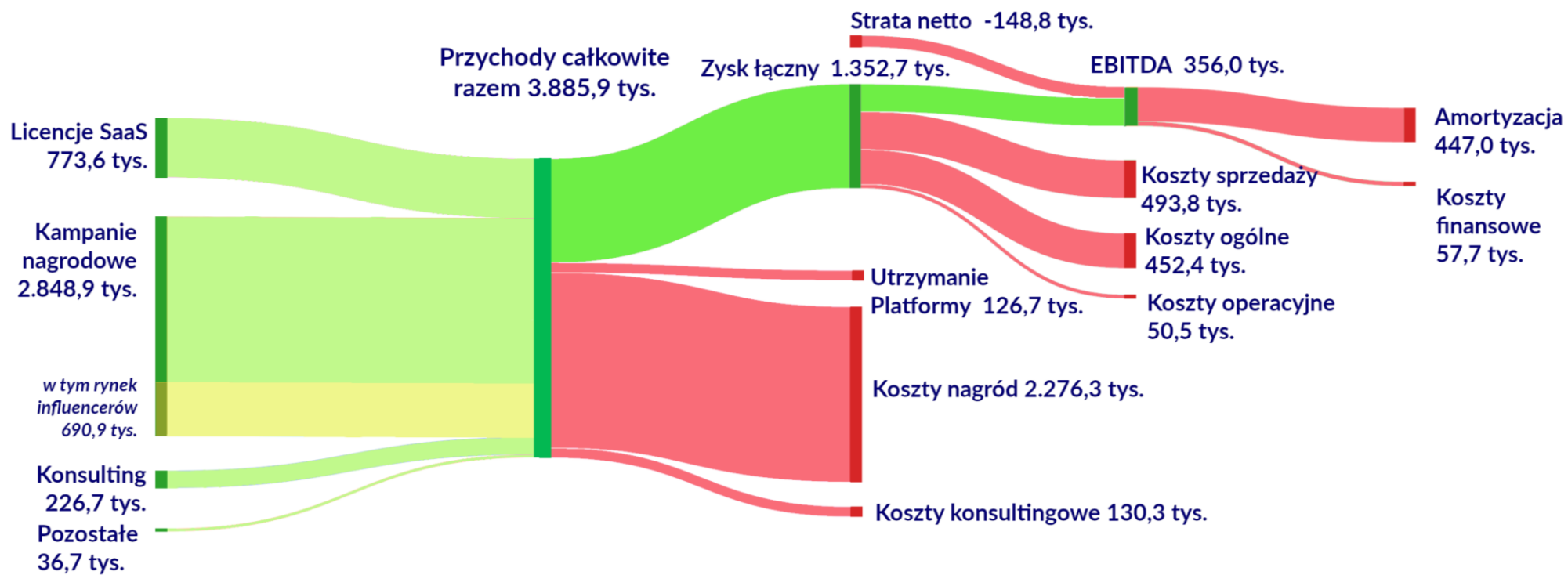
Kluczowe elementy zaktualizowanej strategii obejmują skrócenie cyklu sprzedaży Enterprise dzięki narzędziom diagnostyki ROI, wprowadzenie nowej wersji platformy dla MŚP w modelu szybkiego startu, dalszą automatyzację obsługi micro-influencerów z wykorzystaniem AI oraz intensyfikację działań na rynkach zagranicznych, ze szczególnym uwzględnieniem rynku francuskiego. Dodatkowo planujemy rozwój spółki Logis2tribe jako niezależnego kanału przychodowego. Po więcej informacji odsyłamy do dokumentu z aktualizacją strategii.

Dziękujemy Państwu za dotychczasowe zainteresowanie Spółką, naszą strategią oraz innowacjami.

Radostaw Sosnowski
Prezes Zarządu
One2tribe S.A.

Wojciech Ozimek
Wiceprezes Zarządu
One2tribe S.A.

Struktura skonsolidowanych wyników finansowych w pierwszym kwartale 2025 roku (zawiera uproszczenia prezentacyjne):



3 PODSTAWOWE INFORMACJE O SPÓŁCE

3.1 Wprowadzenie

One2tribe S.A. udostępnia na rynku polskim i zagranicznym usługi do zarządzania wydajnością (*performance management*), uczenia i motywowania użytkowników (pracowników, influencerów) dzięki rozwiązaniu platformowemu o nazwie **Tribeware**. Platforma oferowana w modelu SaaS (*Software-as-a-Service*) pozwala podzielić cele biznesowe na mniejsze zadania i udostępniać je każdego dnia użytkownikom w formie ciekawych wyzwań i misji. Plan i zakres zadań może być dynamicznie dostosowywany (personalizowany) do wiedzy, umiejętności oraz aktualnej sytuacji użytkownika (stres, sposób pracy, obciążenie, poziom wydajności).

Rozwiązanie korzysta z innowacyjnych technik bazujących na psychologii behawioralnej, gamifikacji oraz uczeniu społecznym, żeby odpowiednio nagrodzić pracownika za pracę, czy podpowiedzieć mu jak ma działać.

Użytkownicy są nagradzani za wykonane zadania, zaś nagrodami są wygrywane punkty, które mogą być wymienione w katalogu nagród na towary rzeczowe, pieniężno-rzeczowe, bądź pieniężne. W dużych organizacjach system stanowi uzupełnienie typowego modelu wynagrodzeń.

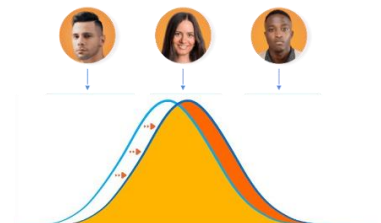
Z rozwiązania korzysta codziennie około 80.000 osób w 7 krajach (oprócz Polski, są to kraje Zatoki Perskiej). Do grona klientów One2tribe S.A. należą takie marki jak: Lidl, Play, IKEA, Vision Express (grupa EssilorLuxottica), Sanofi-Aventis, Bayer, L'Oréal, Orange.



3.2 Platforma Tribeware

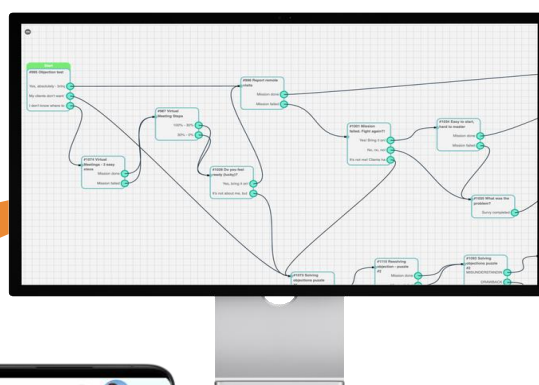
Głównym produktem One2tribe S.A. jest platforma **Tribeware**, która łączy w sobie następujące funkcje:

- **Planowanie zadań** – personalizację zadań (dostosowanie do możliwości pracownika), mechanizmy optymalizacji i raportowania,
- **Przydzielanie zadań pracownikom i kontrolowanie ich realizacji** – łączące cechy systemu motywacyjnego (zadanie = nagroda), e-learningu (nauka realizacji zadania), gry komputerowej (motywacja oparta o gamifikację) oraz portalu społecznościowego (uczenie się od innych). Mimo wielu funkcji aplikacja jest prosta i intuicyjna dla użytkownika.
- **Systemu e-commerce do dystrybucji nagród** – w samej aplikacji użytkownik może wybierać nagrody za zgromadzone punkty, które są następnie do niego dostarczane.
- **Monitorowanie uzyskiwanych celów biznesowych (KPI)**
- **Monitorowanie zwrotu z nakładów na Tribeware - ROI** = $\text{zysk z danego zadania} - \text{wydatek na nagrodę}$,

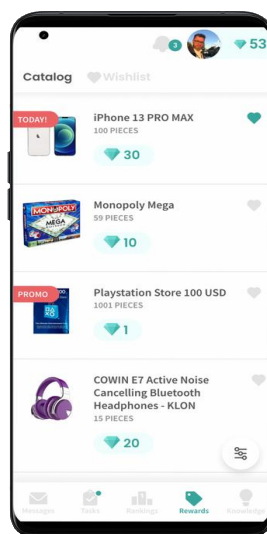
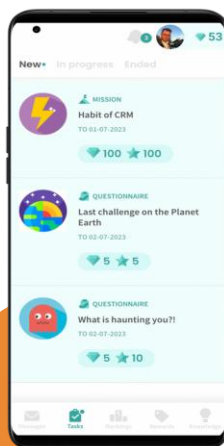


System pozwala menadżerom definiować zadania i nagrody dla pracowników.

Rozwiązanie opiera się o mechanizmy liczenia zwrotu z inwestycji (ROI*), planowania kampanii czy optymalizację pracy.



Pracownicy korzystają z aplikacji, która proponuje im zadania do wykonania (wraz z nagrodami). Aplikacja pełni rolę wirtualnego trenera - uczy i wspierając w realizacji. System umożliwia także uczenie społeczne, pokazując jak radzą sobie inni oraz zachęcając do współpracy lub rywalizacji (gamifikacja).



Realizując zadania, pracownik gromadzi punkty, które może wymienić na nagrody. Całość procesu obsługi benefitów jest zarządzana przez One2tribe. (logistyka, podatki, reklamacje, rozliczenia).

*ROI - Return On Investment

3.3 Linie biznesowe Spółki

Model biznesowy Spółki opiera się o trzy linie biznesowe:

Linia biznesowa	Model rozliczeń
Platforma (Software-as-a-Service)	Opłata za użytkownika za miesiąc / kwartał / rok
Kampanie motywacyjne	Prowizja od obsługi nagród / przychód z dystrybucji nagród / success fee
Konsulting	Opłata za czas konsultanta (<i>time&material</i>)

3.4 Grupa One2tribe S.A.

Opisany powyżej model działania i linie biznesowe działają w oparciu o poszczególne Spółki Grupy One2tribe S.A.

Spółka	Opis
Logis2tribe Sp. z o.o.	Firma logistyczna. Zajmuje się zarządzaniem i utrzymaniem ciągłości dostaw logistycznych, tzn. pełnym procesem nabywania, magazynowania, konfekcji i dystrybucji nagród rzeczowych udostępnianych użytkownikom platformy Tribeware poprzez wewnętrzny system e-Commerce, Spółka zależna dzięki posiadaniu licencji na platformę od Emitenta jest zdolna do oferowania swoich usług samodzielnie, w tym w obsłudze tzw. kafeterii.
One2tribe S.A.	Spółka nadrzędna, zajmująca się sprzedażą i marketingiem platformy, zarządzaniem projektami wdrożeniowymi u poszczególnych klientów, utrzymaniem wdrożeń od strony zarządczej i finansowej.

One2tribe Labs Sp. z o.o. - Firma IT (software-house), zajmująca się rozwojem platformy Tribeware. Obecnie przejęta z dniem 02 sierpnia 2024 r. przez One2tribe S.A.

3.5 Dane Emitenta

Nazwa Spółki	One2tribe S.A.
Forma prawna:	Spółka Akcyjna
Siedziba:	Warszawa
Adres:	ul. Piękna 49, 00-672 Warszawa
Strona www:	https://www.one2tribe.pl
E-mail:	kontakt@one2tribe.pl
Statystyczny numer identyfikacyjny REGON:	302555141
Numer identyfikacji podatkowej NIP:	7822564519
Numer KRS:	0000612542

3.6 Dane spółki zależnej

Nazwa Spółki	Logis2tribe Sp. z o.o.
Forma prawna:	Spółka z ograniczoną odpowiedzialnością
Siedziba:	Warszawa
Adres:	ul. Antoniewska 1D, 02-977 Warszawa
Strona www:	https://www.one2tribe.pl
E-mail:	kontakt@one2tribe.pl
Statystyczny numer identyfikacyjny REGON:	365904078
Numer identyfikacji podatkowej NIP:	5213756894
Numer KRS:	0000652570
Udział Emitenta w kapitale	100%

Dnia 17 maja 2024 r. Emitent podpisał ze spółką zależną ONE2TRIBE LABS Sp. z o.o. z siedzibą w Sosnowcu (Spółka Przejmowana) plan połączenia, w którym Strony zgodnie oświadczyły, że ich zamiarem jest przeprowadzenie procesu połączenia w trybie przewidzianym w art. 492 § 1 pkt. 1 k.s.h. tj. przez przeniesienie całego majątku Spółki Przejmowanej na Emitenta, o czym Emitent informował w raportach ESPI nr 4/2024 z dn. 17 maja 2024 r., 5/2024 z dn. 17 maja 2024 r. oraz 7/2024 z dn. 1 czerwca 2024 r. Dnia 28 czerwca 2024 r. Zwyczajne Walne Zgromadzenie Emitenta oraz Nadzwyczajne Zgromadzenie Wspólników One2tribe Labs sp. z o.o. z siedzibą w Sosnowcu podjęły jednomyślnie uchwały w sprawie połączenia obu podmiotów, zgodnie z uzgodnionym i przyjętym przez Zarządy obu spółek w dniu 17 maja 2024 r. Planem Połączenia. Emitent informował o tym w raporcie ESPI nr 8/2024 z dnia 28 czerwca 2024 r. oraz EBI nr 9/2024 z dn. 28 czerwca 2024 r. W dniu 2 sierpnia 2024 r. Sąd Rejonowy dla m. st. Warszawy w Warszawie, XII Wydział Gospodarczy Krajowego Rejestru Sądowego zarejestrował połączenie Emitenta z One2Tribe Labs sp. z o.o. z siedzibą w Sosnowcu, co było treścią raportu ESPI nr 11/2024 z dnia 5 sierpnia 2024 r.

Wraz z dokonaniem połączeniem doszło do zmiany w strukturze Grupy Kapitałowej Emitenta, tj. Emitent posiada na dzień publikacji niniejszego raportu jeden podmiot zależny – Logis2tribe Sp. z o.o. z siedzibą w Warszawie, z udziałem 100%, bowiem z momentem połączenia nabył 10% udziałów tego podmiotu, będących dotychczas własnością One2tribe Labs sp. z o.o.

3.7 Instrumenty finansowe Emitenta (na dzień publikacji raportu)

Seria	A, B, C
ISIN	PLJWASA00013
liczba akcji notowanych	55 220 027
liczba akcji ogółem	55 220 027
wartość nominalna 1 akcji	0,10 zł
data pierwszego notowania	2016-07-25
Rynek	NewConnect
Rodzaj rynku	ASO GPW

3.8 Historia Emitenta

Podstawę prawną dla utworzenia i prowadzenia działalności przez Emitenta stanowią przepisy Kodeksu Spółek Handlowych i Statutu Spółki. One2tribe S.A. powstała wskutek przekształcenia spółki JWA sp. z o.o. w spółkę akcyjną JWA S.A. Rejestracja zmiany formy prawnej Emitenta nastąpiła 13 kwietnia 2016 roku.

W dniu 7 kwietnia 2022 r. nastąpiło połączenie JWA S.A. z siedzibą w Warszawie (spółka przejmująca) przez przejęcie spółki pod firmą One2tribe sp. z o.o. z siedzibą w Regułach (spółka przejmowana) w trybie art. 492 § 1 pkt 1 ksh, tj. poprzez przeniesienie całego majątku spółki przejmowanej na Emitenta w zamian za nowo Emitowane akcje zwykłe na okaziciela serii C, które spółka przejmująca wydała w dniu 13 kwietnia 2022 r. wspólnikom spółki przejmowanej na zasadach określonych w Planie Połączenia spółki przejmującej i spółki przejmowanej uzgodnionym w dniu 29 października 2021 r. Połączenie nastąpiło na podstawie Uchwały Nadzwyczajnego Walnego Zgromadzenia spółki przejmującej z dnia 11 marca 2022 roku oraz Uchwały Nadzwyczajnego Zgromadzenia Wspólników spółki przejmowanej z dnia 11 marca 2022 roku.

Uchwałą Nadzwyczajnego Walnego Zgromadzenia JWA S.A. z dnia 11 marca 2022 roku została zmieniona firma Emitenta na One2tribe Spółka Akcyjna.

W dniu 2 sierpnia 2024 r. nastąpiło połączenie One2tribe S.A. z siedzibą w Warszawie (spółka przejmująca) przez przejęcie spółki pod firmą One2tribe Labs sp. z o.o. z siedzibą w Sosnowcu (spółka przejmowana) w trybie art. 492 § 1 pkt 1 ksh, tj. poprzez przeniesienie całego majątku spółki przejmowanej na Emitenta na zasadach określonych w Planie Połączenia spółki przejmującej i spółki przejmowanej uzgodnionym w dniu 17 maja 2024 r. W związku z faktem, że Emitent był jedynym wspólnikiem One2tribe Labs spółka z ograniczoną odpowiedzialnością, połączenie nastąpiło bez podwyższania kapitału zakładowego Emitenta oraz nie nastąpiła zmiana statutu Emitenta spowodowana połączeniem. Połączenie nastąpiło na podstawie Uchwały Zwyczajnego Walnego Zgromadzenia spółki przejmującej z dnia 28 czerwca 2024 roku oraz Uchwały Nadzwyczajnego Zgromadzenia Wspólników spółki przejmowanej z dnia 28 czerwca 2024 roku.

Spółka One2tribe S.A. kontynuuje model biznesowy One2tribe Sp. z o.o.

One2tribe Sp. z o.o. została założona w roku 2003 i przez 12 lat zajmowała się tworzeniem innowacyjnych gier online (m.in. lokalizacyjna gra *Xyber Mech*, przeglądarkowy *The Witcher Versus* na

licencji CD-Projekt RED). W roku 2011 firma otrzymała nagrodę w konkursie Nexon Initiative za innowacyjną koncepcję gry online. Z gier One2tribe skorzystało ponad 5 milionów graczy w 26 krajach.

W roku 2011 firma zaczęła rozważać wejście na rynek gier dla biznesu. Skłoniła ją do tego zgromadzona wiedza w zakresie budowy gier oraz rosnąca konkurencja na rynku *social games* (gry Facebook, Nasza Klasa, gry mobilne SMS). W ten sposób platforma Tribeware, z której firma korzystała przy budowie produktów rozrywkowych została dostosowana do zupełnie nowego rynku – rozwiązań korporacyjnych. Przez kolejne lata rozwiązanie było wzbogacane o funkcje związane z psychologią behawioralną, zarządzaniem scenariuszami zadań dla pracowników czy kampaniami motywacyjnymi. System wyszedł poza planowane wcześniej ramy rozwiązania gamifikacyjnego i dzisiaj stanowi rozwiązanie z gatunku **zarządzania wydajnością pracowniczą (employee performance management)**. Unikatową cechą Tribeware jest łączenie dwóch celów:

- celu pracodawcy – którym jest efekt biznesowy i zwrot z inwestycji
- celu pracownika – którym jest osobisty rozwój i dobrobyt (oraz nagroda)

Wizja ta poparta jest badaniami naukowymi (między innymi wypracowanymi z partnerami naukowymi z całej Europy w ramach ESGI – European Study Groups for Industry). W oparciu o zbierane przez lata dane i wiedzę z zakresu psychologii behawioralnej powstała Platforma Tribeware wyróżniona w międzynarodowych konkursach sztucznej inteligencji: IBM Watson AI XPRIZE oraz Vivatch Challenge.

Platforma jest stosowana w wielu dziedzinach:

- Do motywacji sprzedaży
- W procesach transformacji firmy
- W komunikacji pracowniczej
- W procesach rozwojowych i e-learningowych
- W komunikacji i współpracy ze środowiskiem influencerów

Więcej informacji na temat znajduje się w opublikowanej strategii Spółki na lata 2023-2026 (wielkości rynków, nazwy klientów, dane dotyczące wzrostu poszczególnych segmentów rynku).

3.9 Zarząd Emitenta

W prezentowanym okresie, tj. od 01 stycznia do 31 marca 2025 roku:

- Funkcję Prezesa Zarządu pełnił Pan **Radosław Sosnowski**, sprawujący tę funkcję również na dzień publikacji niniejszego raportu.
- Funkcję Wiceprezesa Zarządu pełnił Pan **Wojciech Ozimek**, sprawujący tę funkcję również na dzień publikacji niniejszego raportu.

3.10 Rada Nadzorcza Emitenta

Skład Rady Nadzorczej Spółki na dzień kończący I kwartał 2025 roku prezentował się następująco:

Borys Czerniejewski – Przewodniczący Rady Nadzorczej

Boris Stokalski-Dzierzykraj – Członek Rady Nadzorczej

Rafał Gębicki – Członek Rady Nadzorczej

Robert Skolimowski – Członek Rady Nadzorczej

Jakub Warmuz – Członek Rady Nadzorczej

Na dzień publikacji raportu skład Rady Nadzorczej nie zmienił się.

3.11 Struktura akcjonariatu Emitenta

Struktura akcjonariatu Spółki ze wskazaniem akcjonariuszy posiadających na dzień publikacji niniejszego raportu, co najmniej 5% głosów na walnym zgromadzeniu (według przekazanych informacji do Spółki) przedstawiona jest w poniższej tabeli.

Akcjonariusz	Liczba akcji	Liczba głosów	Udział w kapitale zakładowym	Udział w głosach na WZ
Wojciech Ozimek wraz z żoną Agnieszką Rabenda-Ozimek i ojcem Leszkiem Ozimek	13.530.440	13.530.440	24,50%	24,50%
EquiTech Fundusz Inwestycyjny Zamknięty Aktywów Niepublicznych w Likwidacji	7.657.160	7.657.160	13,87%	13,87%
T-HUB spółka z ograniczoną odpowiedzialnością spółka komandytowa	7.650.720	7.650.720	13,85%	13,85%
January Ciszewski wraz z JRH ASI S.A.	3.265.307	3.265.307	5,91%	5,91%
Pozostali	23.116.400	23.116.400	41,86%	41,86%
Razem	55.220.027	55.220.027	100%	100%

4 SKRÓCONE SPRAWOZDANIE KWARTALNE ZA I KWARTAŁ 2025 R.

4.1 Podstawa sporządzenia raportu okresowego za I kwartał 2025 r.

Niniejszy raport został sporządzony na podstawie § 5 ust. 1 - 3, zgodnie z ust. 4.1. i 4.2. oraz zgodnie z ust. 5.1. i 5.2. Załącznika nr 3 do Regulaminu Alternatywnego Systemu Obrotu *Informacje bieżące i okresowe przekazane w alternatywnym systemie obrotu na rynku NewConnect*.

Od momentu połączenia Emitenta z One2tribe Sp. z o.o. w rozumieniu ww. przepisów utworzyła się grupa kapitałowa One2tribe S.A. w skład której wchodzi:

- One2tribe S.A. – jednostka dominująca
- Logis2tribe Sp. z o.o. – jednostka w 100% zależna od Emitenta

Skonsolidowane sprawozdanie finansowe grupy kapitałowej One2tribe S.A. zostało sporządzone przez podmiot dominujący, tj. One2tribe S.A. konsolidacją metodą pełną, według art. 60 ustawy o rachunkowości. Objęte nim zostały dane wyżej wymienionych dwóch podmiotów za I kwartał 2025 roku i obejmuje okres od 01 stycznia do 31 marca 2025 roku oraz dane porównawcze za okres 01 stycznia do 31 marca 2024 roku, a także skonsolidowane dane finansowe narastająco w bieżącym roku obrotowym oraz w roku poprzednim. Prezentowane historyczne dane kwartalne uwzględniają korekty dokonane w porozumieniu z biegłym rewidentem przy badaniu skonsolidowanego rocznego sprawozdania finansowego za 2024 rok.

W sprawozdaniu skonsolidowanym uwzględnione zostały także, przy zastosowaniu metody praw własności zgodnie z art. 63 ustawy o rachunkowości, dane jednostki stowarzyszonej OnePharma Sp. z o.o. O nabyciu udziałów w jednostce przez One2tribe Sp. z o.o. Emitent informował w Raporcie Bieżącym nr 7/2022. W dniu 16 października 2024 r. odbyło się Nadzwyczajne Walne Zgromadzenie Wspólników spółki stowarzyszonej OnePharma Sp. z o.o., na którym została podjęta uchwała o podniesieniu kapitału, przy jednoczesnym wyłączeniu prawa pierwszeństwa wszystkich dotychczasowych wspólników. W wyniku podjęcia uchwały, został podniesiony kapitał podstawowy z 6.250,00 zł do 8.500,00 zł. W wyniku podwyższenia, udział One2tribe S.A. w kapitale i głosach na zgromadzeniu wspólników obniżył się z 20% do 14,7%.

Jednostkowe sprawozdanie finansowe zawiera dane Spółki One2tribe S.A. za I kwartał 2025 roku i obejmuje okres od 01 stycznia do 31 marca 2025 roku oraz jednostkowe dane porównawcze za okres 01 stycznia do 31 marca 2024 roku, a także dane finansowe narastająco w bieżącym roku obrotowym oraz roku poprzednim. Prezentowane historyczne dane kwartalne uwzględniają korekty dokonane w porozumieniu z biegłym rewidentem przy badaniu rocznego sprawozdania finansowego za 2024 rok.

W związku z połączeniem Emitenta (spółka przejmująca) ze spółką One2tribe Labs Sp. z o.o. (spółka przejmowana), które nastąpiło w dniu 2 sierpnia 2024 roku, zgodnie z przepisami rozdziału 44a "Łączenie się spółek" oraz 44c „Rozliczanie łączenia spółek metodą łączenia udziałów” Ustawy o Rachunkowości, dane finansowe spółki przejmowanej zostały ujęte w następujący sposób:

- zsumowano poszczególne pozycje odpowiednich aktywów i pasywów oraz przychodów i kosztów połączonych spółek, według stanu na dzień połączenia,
- wyłączono wartości kapitału zakładowego przejętej spółki,
- wyłączono wzajemne należności i zobowiązania,
- wyłączono wzajemne przychody i koszty operacji gospodarczych dokonywanych w bieżącym

roku obrotowym przed połączeniem,

- wyłączono zyski lub straty operacji gospodarczych dokonanych przed połączeniem między łączącymi się spółkami, zawartymi w wartościach podlegających łączeniu aktywów i pasywów.

Elementy sprawozdania finansowego zaprezentowane w niniejszym raporcie okresowym zostały sporządzone zgodnie z ustawą z dnia 29 września 1994 r. o rachunkowości.

Dane finansowe, o ile nie wskazano inaczej, wyrażone zostały w złotych (PLN).

4.2 Skonsolidowane skrócone kwartalne sprawozdanie finansowe za I kwartał 2025 roku

4.2.1 Skonsolidowany bilans One2tribe S.A.

Wyszczególnienie	Stan na 31.03.2025	Stan na 31.03.2024
AKTYWA		
A. AKTYWA TRWAŁE	23 344 948,30	25 898 083,23
I. Wartości niematerialne i prawne	23 067 277,26	25 005 387,11
1. Koszty zakończonych prac rozwojowych	5 053 017,58	5 875 387,18
2. Wartość firmy	18 014 259,68	18 829 999,76
3. Inne wartości niematerialne i prawne	0,00	300 000,17
4. Zaliczki na wartości niematerialne i prawne	0,00	0,00
II. Wartość firmy jednostek podporządkowanych	0,00	0,00
1. Wartość firmy - jednostki zależne	0,00	0,00
2. Wartość firmy - jednostki współzależne	0,00	0,00
III. Rzeczowe aktywa trwałe	0,00	3 507,07
1. Środki trwałe	0,00	3 507,07
a) grunty (w tym prawo wieczystego użytkowania gruntu)	0,00	0,00
b) budynki, lokale i obiekty inżynierii lądowej i wodnej	0,00	0,00
c) urządzenia techniczne i maszyny	0,00	3 507,07
d) środki transportu	0,00	0,00
e) inne środki trwałe	0,00	0,00
2. Środki trwałe w budowie	0,00	0,00
3. Zaliczki na środki trwałe w budowie	0,00	0,00
IV. Należności długoterminowe	0,00	0,00
1. Od jednostek powiązanych	0,00	0,00
2. Od pozostałych jednostek, w których jednostka posiada zaangażowanie w kapitale	0,00	0,00
3. Od pozostałych jednostek	0,00	0,00
V. Inwestycje długoterminowe	125 652,69	861 000,00
1. Nieruchomości	0,00	0,00
2. Wartości niematerialne i prawne	0,00	0,00
3. Długoterminowe aktywa finansowe	125 652,69	861 000,00
a) w jednostkach zależnych, współzależnych niewycenianych metodą konsolidacji pełnej lub metodą proporcjonalną	125 652,69	861 000,00
- udziały lub akcje	125 652,69	861 000,00
- inne papiery wartościowe	0,00	0,00
- udzielone pożyczki	0,00	0,00
- inne długoterminowe aktywa finansowe	0,00	0,00
b) jednostkach zależnych, współzależnych i stowarzyszonych wycenianych metodą praw własności	0,00	0,00
- udziały lub akcje	0,00	0,00
- inne papiery wartościowe	0,00	0,00
- udzielone pożyczki	0,00	0,00
- inne długoterminowe aktywa finansowe	0,00	0,00
c) w pozostałych jednostkach, w których jednostka posiada zaangażowanie w kapitale	0,00	0,00
- udziały lub akcje	0,00	0,00
- inne papiery wartościowe	0,00	0,00
- udzielone pożyczki	0,00	0,00
- inne długoterminowe aktywa finansowe	0,00	0,00
d) w pozostałych jednostkach	0,00	0,00
- udziały lub akcje	0,00	0,00
- inne papiery wartościowe	0,00	0,00
- udzielone pożyczki	0,00	0,00
- inne długoterminowe aktywa finansowe	0,00	0,00
4. Inne inwestycje Długoterminowe	0,00	0,00
VI. Długoterminowe rozliczenia międzyokresowe	152 018,35	28 189,05
1. Aktywa z tytułu odroczonego podatku dochodowego	147 900,50	19 579,00
2. Inne rozliczenia międzyokresowe	4 117,85	8 610,05

B. AKTYWA OBROTOWE	5 923 991,42	3 331 206,91
I. Zapasy	261 593,43	306 790,06
1. Materiały	0,00	0,00
2. Półprodukty i produkty w toku	0,00	0,00
3. Produkty gotowe	0,00	0,00
4. Towary	261 593,43	306 790,06
5. Zaliczki na dostawy	0,00	0,00
II. Należności krótkoterminowe	1 518 379,76	1 331 082,46
1. Należności od jednostek powiązanych	0,00	0,00
a) z tytułu dostaw i usług, o okresie spłaty:	0,00	0,00
- do 12 miesięcy	0,00	0,00
- powyżej 12 miesięcy	0,00	0,00
b) inne	0,00	0,00
2. Należn. od poz. jednostek, w których jednostka posiada zaangażowanie w kapitale	0,00	0,00
a) z tytułu dostaw i usług, o okresie spłaty:	0,00	0,00
- do 12 miesięcy	0,00	0,00
- powyżej 12 miesięcy	0,00	0,00
b) inne	0,00	0,00
3. Należności od pozostałych jednostek	1 518 379,76	1 331 082,46
a) z tytułu dostaw i usług, o okresie spłaty:	1 430 276,27	1 197 785,56
- do 12 miesięcy	1 430 276,27	1 197 785,56
- powyżej 12 miesięcy	0,00	0,00
b) z tytułu podatków, dotacji, ceł, ub. społ. i zdr. oraz innych tyt. publicznoprawnych	88 103,49	11 692,71
c) inne	0,00	121 604,19
d) dochodzone na drodze sądowej	0,00	0,00
III. Inwestycje krótkoterminowe	1 467 733,55	520 441,18
1. Krótkoterminowe aktywa finansowe	1 467 733,55	520 441,18
a) w jednostkach zależnych i współzależnych	0,00	0,00
- udziały lub akcje	0,00	0,00
- inne papiery wartościowe	0,00	0,00
- udzielone pożyczki	0,00	0,00
- inne krótkoterminowe aktywa finansowe	0,00	0,00
b) w jednostkach stowarzyszonych	0,00	0,00
- udziały lub akcje	0,00	0,00
- inne papiery wartościowe	0,00	0,00
- udzielone pożyczki	0,00	0,00
- inne krótkoterminowe aktywa finansowe	0,00	0,00
c) w pozostałych jednostkach	0,00	0,00
- udziały lub akcje	0,00	0,00
- inne papiery wartościowe	0,00	0,00
- udzielone pożyczki	0,00	0,00
- inne krótkoterminowe aktywa finansowe	0,00	0,00
d) środki pieniężne i inne aktywa pieniężne	1 467 733,55	520 441,18
- środki pieniężne w kasie i na rachunkach	1 467 733,55	520 441,18
- inne środki pieniężne	0,00	0,00
- inne aktywa pieniężne	0,00	0,00
2. Inne inwestycje krótkoterminowe	0,00	0,00
IV. Krótkoterminowe rozliczenia międzyokresowe	2 676 284,68	1 172 893,21
C. NALEŻNE WPŁATY NA KAPITAŁ PODSTAWOWY	0,00	0,00
D. UDZIAŁY (AKCJE) WŁASNE	0,00	0,00
AKTYWA RAZEM:	29 268 939,72	29 229 290,14

Wyszczególnienie	Stan na 31.03.2025	Stan na 31.03.2024
PASYWA		
A. KAPITAŁ (FUNDUSZ) WŁASNY	18 549 993,62	19 678 833,61
I. Kapitał (fundusz) podstawowy	5 522 002,70	5 522 002,70
II. Kapitał (fundusz) zapasowy, w tym:	22 950 481,27	22 950 481,27
- nadwyżka wartości sprzedaży (wartości emisyjnej) nad wartością nominalną udziałów (akcji)	20 970 472,66	20 970 472,66
III. Kapitał (fundusz) z aktualizacji wyceny, w tym:	0,00	0,00
- z tytułu aktualizacji wartości godziwej	0,00	0,00

IV. Pozostałe kapitały (fundusze) rezerwowe, w tym:	882 695,57	882 695,57
- tworzone zgodnie z umową/statutem spółki	0,00	0,00
V. Różnice kursowe z przeliczenia	0,00	0,00
VI. Zysk (strata) z lat ubiegłych	-10 656 432,39	-9 296 558,51
VII. Zysk (strata) netto	-148 753,53	-379 787,42
VIII. Odpisy z zysku netto w ciągu roku obrotowego (wielkość ujemna)	0,00	0,00
B. Kapitały mniejszości	0,00	0,00
C. Ujemna wartość jednostek podporządkowanych	0,00	0,00
1. Ujemna wartość - jednostki zależne	0,00	0,00
2. Ujemna wartość - jednostki współzależne	0,00	0,00
D. ZOBOWIĄZANIA I REZERWY NA ZOBOWIĄZ.	10 718 946,10	9 550 456,53
I. Rezerwy na zobowiązania	588 161,67	453 926,62
1. Rezerwa z tytułu odroczonego podatku dochodowego	562 819,67	406 568,97
2. Rezerwa na świadczenia emerytalne i podobne	25 342,00	47 357,65
- długoterminowa	0,00	0,00
- krótkoterminowa	25 342,00	47 357,65
3. Pozostałe rezerwy	0,00	0,00
- długoterminowa	0,00	0,00
- krótkoterminowa	0,00	0,00
II. Zobowiązania długoterminowe	764 013,11	1 175 110,03
1. Wobec jednostek powiązanych	0,00	0,00
2. Wobec pozostałych jednostek, w których jednostka posiada zaangażowanie w kapitale	0,00	0,00
3. Wobec pozostałych jednostek	764 013,11	1 175 110,03
a) kredyty i pożyczki	764 013,11	1 175 110,03
b) z tytułu emisji dłużnych papierów wartościowych	0,00	0,00
c) inne zobowiązania finansowe	0,00	0,00
d) zobowiązania wekslowe	0,00	0,00
e) inne	0,00	0,00
III. Zobowiązania krótkoterminowe	8 254 267,66	6 931 351,86
1. Zobowiązania wobec jednostek powiązanych	0,00	0,00
a) z tytułu dostaw i usług, o okresie wymagalności:	0,00	0,00
- do 12 miesięcy	0,00	0,00
- powyżej 12 miesięcy	0,00	0,00
b) inne	0,00	0,00
2. Zobowiązania wobec pozostałych jednostek, w których jednostka posiada zaangażowanie w kapitale	0,00	0,00
a) z tytułu dostaw i usług, o okresie wymagalności:	0,00	0,00
- do 12 miesięcy	0,00	0,00
- powyżej 12 miesięcy	0,00	0,00
b) inne	0,00	0,00
3. Zobowiązania wobec pozostałych jednostek	8 254 267,66	6 931 351,86
a) kredyty i pożyczki	385 310,95	933 922,13
b) z tytułu emisji dłużnych papierów wartościowych	0,00	0,00
c) inne zobowiązania finansowe	0,00	96,90
d) z tytułu dostaw i usług, o okresie wymagalności:	2 053 495,21	1 947 671,41
- do 12 miesięcy	2 053 495,21	1 947 671,41
- powyżej 12 miesięcy	0,00	0,00
e) zaliczki otrzymane na dostawy	0,00	0,00
f) zobowiązania wekslowe	0,00	0,00
g) z tytułu podatków, ceł, ubezpieczeń i zdrowotnych oraz innych tytułów publicznoprawnych	269 930,75	421 158,44
h) z tytułu wynagrodzeń	94 391,10	78 162,04
i) inne	5 451 139,65	3 550 340,94
4. Fundusze specjalne	0,00	0,00
IV. Rozliczenia międzyokresowe	1 112 503,66	990 068,02
1. Ujemna wartość firmy	0,00	0,00
2. Inne rozliczenia międzyokresowe	1 112 503,66	990 068,02
- długoterminowe	0,00	0,00
- krótkoterminowe	1 112 503,66	990 068,02
PASYWA RAZEM:	29 268 939,72	29 229 290,14

4.2.2 Skonsolidowany rachunek zysków i strat (wariant kalkulacyjny) One2tribe S.A.

Wyszczególnienie	Od 01.01.2025 do 31.03.2025	Od 01.01.2024 do 31.03.2024
A. Przychody netto ze sprzedaży produktów, towarów i materiałów	3 885 927,13	3 247 561,91
w tym: od jednostek powiązanych nieobjętych metod. kons. pełnej	0,00	-1 991 802,84
I. Przychody netto ze sprzedaży produktów	3 878 202,10	3 242 961,91
II. Przychody netto ze sprzedaży towarów i materiałów	7 725,03	4 600,00
B. Koszty sprzedanych produktów, towarów i materiałów	2 738 834,44	2 372 120,54
w tym: jednostkom powiązanym	0,00	0,00
I. Koszt wytworzenia sprzedanych produktów	2 738 834,44	2 372 120,54
II. Wartość sprzedanych towarów i materiałów	0,00	0,00
C. Zysk (strata) brutto ze sprzedaży (A-B)	1 147 092,69	875 441,37
D. Koszty sprzedaży	493 780,27	226 575,52
E. Koszty ogólnego zarządu	489 915,60	685 720,48
F. Zysk (strata) ze sprzedaży (C-D-E)	163 396,82	-36 854,63
G. Pozostałe przychody operacyjne	368,69	34 726,04
I. Zysk z tytułu rozchodu niefinansowych aktywów trwałych	0,00	0,00
II. Dotacje	0,00	0,00
III. Aktualizacja wartości aktywów niefinansowych	0,00	0,00
IV. Inne przychody operacyjne	368,69	34 726,04
H. Pozostałe koszty operacyjne	254 797,19	225 086,00
I. Strata ze zbycia niefinansowych aktywów trwałych	0,00	0,00
II. Aktualizacja wartości aktywów niefinansowych	0,00	0,00
III. Inne koszty operacyjne	254 797,19	225 086,00
I. Zysk (strata) z działalności operacyjnej (F+G-H)	-91 031,68	-227 214,59
J. Przychody finansowe	0,00	0,00
I. Dywidendy i udziały w zyskach, w tym:	0,00	0,00
a) od jednostek powiązanych, w tym:	0,00	0,00
- w których jednostka posiada zaangażowanie w kapitale	0,00	0,00
b) od jednostek pozostałych, w tym:	0,00	0,00
- w których jednostka posiada zaangażowanie w kapitale	0,00	0,00
II. Odsetki, w tym:	0,00	0,00
- od jednostek powiązanych	0,00	0,00
III. Zysk z tytułu rozchodu aktywów finansowych, w tym:	0,00	0,00
- w jednostkach powiązanych	0,00	0,00
IV. Aktualizacja wartości aktywów finansowych	0,00	0,00
V. Inne	0,00	0,00
K. Koszty finansowe	57 721,85	94 896,83
I. Odsetki, w tym:	57 063,75	94 317,09
- dla jednostek powiązanych	0,00	0,00
II. Strata z tytułu rozchodu aktywów finansowych, w tym:	0,00	0,00
- w jednostkach powiązanych	0,00	0,00
III. Aktualizacja wartości aktywów finansowych	0,00	0,00
IV. Inne	658,10	579,74
L. Zysk (strata) na sprzedaży całości lub części udziałów jednostek podporządkowanych	0,00	0,00
M. Zysk (strata) na działalności gospodarczej (I+J-K+/-L)	-148 753,53	-322 111,42
N. Odpis wartości firmy	0,00	0,00
I. Odpis wartości firmy - jednostki zależne	0,00	0,00
II. Odpis wartości firmy - jednostki współzależne	0,00	0,00
O. Odpis ujemnej wartości firmy	0,00	0,00
I. Odpis ujemnej wartości firmy - jednostki zależne	0,00	0,00
II. Odpis ujemnej wartości firmy - jednostki współzależne	0,00	0,00
P. Zysk (strata) z udziałów w jednostkach podporządkowanych wycenianych metodą praw własności	0,00	0,00
R. Zysk (strata) brutto (M-N+O+/-P)	-148 753,53	-322 111,42
S. Podatek dochodowy	0,00	57 676,00
T. Pozostałe obowiązkowe zmniejszenia zysku (zwiększenia straty)	0,00	0,00
U. Zyski (straty) mniejszości	0,00	0,00
W. Zysk (strata) netto (R-S-T+/-U)	-148 753,53	-379 787,42

4.2.3 Skonsolidowany rachunek przepływów pieniężnych (metoda pośrednia) One2tribe S.A.

Wyszczególnienie	Od 01.01.2025 do 31.03.2025	Od 01.01.2024 do 31.03.2024
A. PRZEPŁYWY ŚRODKÓW PIENIĘŻNYCH Z DZIAŁALNOŚCI OPERACYJNEJ		
I. Zysk (strata) netto	-148 753,53	-379 787,42
II. Korekty razem	902 461,87	984 488,74
1. Zyski (straty) mniejszości	0,00	0,00
2. Zysk (strata) z udziałów (akcji) w jednostkach wycenianych metodą praw własności	0,00	0,00
3. Amortyzacja	447 027,42	509 998,05
4. Odpisy wartości firmy	0,00	0,00
5. Odpisy ujemnej wartości firmy	0,00	0,00
6. Zyski (straty) z tytułu różnic kursowych	0,00	0,00
7. Odsetki i udziały w zyskach (dywidendy)	57 721,85	94 896,83
8. Zysk (strata) z działalności inwestycyjnej	0,00	0,00
9. Zmiana stanu rezerw	0,00	0,00
10. Zmiana stanu zapasów	-65 229,56	-159 545,07
11. Zmiana stanu należności	2 858 351,30	2 866 861,20
12. Zmiana stanu zobowiązań krótkoterminowych, z wyjątkiem pożyczek i kredytów	-1 440 167,71	-1 470 435,06
13. Zmiana stanu rozliczeń międzyokresowych	-959 819,48	-857 287,21
14. Inne korekty z działalności operacyjnej	4 578,05	0,00
III. Przepływy pieniężne netto z działalności operacyjnej (I +/-II)	753 708,34	604 701,32
B. PRZEPŁYWY ŚRODKÓW PIENIĘŻNYCH Z DZIAŁALNOŚCI INWESTYCYJNEJ		
I. Wpływy	0,00	0,00
1. Zbycie wartości niematerialnych i prawnych oraz rzeczowych aktywów trwałych	0,00	0,00
2. Zbycie inwestycji w nieruchomości oraz wartości niematerialne i prawne	0,00	0,00
3. Z aktywów finansowych, w tym:	0,00	0,00
a) w jednostkach wycenianych metodą praw własności	0,00	0,00
b) w pozostałych jednostkach	0,00	0,00
-zbycie aktywów finansowych	0,00	0,00
- dywidendy i udziały w zyskach	0,00	0,00
- spłata udzielonych pożyczek długoterminowych	0,00	0,00
- odsetki	0,00	0,00
- inne wpływy z aktywów finansowych	0,00	0,00
4. Inne wpływy inwestycyjne	0,00	0,00
II. Wydatki	0,00	0,00
1. Nabycie wartości niematerialnych i prawnych oraz rzeczowych aktywów trwałych	0,00	0,00
2. Inwestycje w nieruchomości oraz wartości niematerialne i prawne	0,00	0,00
3. Na aktywa finansowe, w tym:	0,00	0,00
a) w jednostkach wycenianych metodą praw własności	0,00	0,00
b) w pozostałych jednostkach	0,00	0,00
- nabycie aktywów finansowych	0,00	0,00
- udzielone pożyczki długoterminowe	0,00	0,00
4. Dywidendy i inne udziały w zyskach wypłacone udziałowcom (akcjonariuszom) mniejszościowym	0,00	0,00
5. Inne wydatki inwestycyjne	0,00	0,00
III. Przepływy pieniężne netto z działalności inwestycyjnej (I-II)	0,00	0,00
C. PRZEPŁYWY ŚRODKÓW PIENIĘŻNYCH Z DZIAŁALNOŚCI FINANSOWEJ		
I. Wpływy	-395 510,76	205,91
1. Wpływy netto z wydania udziałów (emisji akcji) i innych instrumentów kapitałowych oraz dopłat do kapitału	0,00	0,00
2. Kredyty i pożyczki	-395 510,76	205,91
3. Emisja dłużnych papierów wartościowych	0,00	0,00
4. Inne wpływy finansowe	0,00	0,00
II. Wydatki	224 412,44	689 765,35
1. Nabycie udziałów (akcji) własnych	0,00	0,00
2. Dywidendy i inne wypłaty na rzecz właścicieli	0,00	0,00
3. Inne niż wypłaty na rzecz właścicieli wydatki z tytułu podziału zysku	0,00	0,00

4. Spłaty kredytów i pożyczek	166 690,59	594 868,52
5. Wykup dłużnych papierów wartościowych	0,00	0,00
6. Z tytułu innych zobowiązań finansowych	0,00	0,00
7. Płatności zobowiązań z tytułu umów leasingu finansowego	0,00	0,00
8. Odsetki	57 721,85	94 896,83
9. Inne wydatki finansowe	0,00	0,00
III. Przepływy pieniężne netto z działalności finansowej (I-II)	-619 923,20	-689 559,44
D. PRZEPŁYWY PIENIĘŻNE NETTO, RAZEM (A.III+/-B.III+/-C.III)	133 785,14	-84 858,12
E. BILANSOWA ZMIANA ŚRODKÓW PIENIĘŻNYCH, W TYM	133 785,14	-84 858,12
- zmiana stanu środków pieniężnych z tytułu różnic kursowych	0,00	0,00
F. ŚRODKI PIENIĘŻNE NA POCZĄTEK OKRESU	1 333 948,41	605 299,30
G. ŚRODKI PIENIĘŻNE NA KONIEC OKRESU (F+/-D), W TYM	1 467 733,55	520 441,18
- o ograniczonej możliwości dysponowania	13 777,56	11 616,85

4.2.4 Skonsolidowane zestawienie zmian w kapitale (funduszu) własnym One2tribe S.A.

Wyszczególnienie	Od 01.01.2025 do 31.03.2025	Od 01.01.2024 do 31.03.2024
I.a. Kapitał (fundusz) własny na początek okresu (BO)	18 698 747,15	20 058 621,03
- korekty błędów	0,00	0,00
I.a. Kapitał (fundusz) własny na początek okresu (BO), po korektach błędów	18 698 747,15	20 058 621,03
1. Kapitał (fundusz) podstawowy na początek okresu	5 522 002,70	5 522 002,70
1.1. Zmiany kapitału (funduszu) podstawowego	0,00	0,00
a) zwiększenia (z tytułu)	0,00	0,00
- wydania udziałów (emisji akcji)	0,00	0,00
- inne	0,00	0,00
b) zmniejszenia (z tytułu)	0,00	0,00
- umorzenia udziałów (akcji)	0,00	0,00
- inne	0,00	0,00
1.2. Kapitał (fundusz) podstawowy na koniec okresu	5 522 002,70	5 522 002,70
2. Kapitał (fundusz) zapasowy na początek okresu	22 950 481,27	22 950 481,27
2.1. Zmiany kapitału (funduszu) zapasowego	0,00	0,00
a) zwiększenia (z tytułu)	0,00	0,00
- emisji akcji powyżej wartości nominalnej	0,00	0,00
- podziału zysku (ustawowo)	0,00	0,00
- podziału zysku (ponad wymaganą ustawowo minimalną wartość)	0,00	0,00
- inne	0,00	0,00
b) zmniejszenia (z tytułu)	0,00	0,00
- pokrycia straty	0,00	0,00
- inne	0,00	0,00
2.2. Stan kapitału (funduszu) zapasowego na koniec okresu	22 950 481,27	22 950 481,27
3. Kapitał (fundusz) z aktualizacji wyceny na początek okresu	0,00	0,00
3.1. Zmiany kapitału (funduszu) z aktualizacji wyceny	0,00	0,00
- zmiany przyjętych zasad (polityki) rachunkowości	0,00	0,00
a) zwiększenia (z tytułu)	0,00	0,00
- inne	0,00	0,00
b) zmniejszenia (z tytułu)	0,00	0,00
- zbycia środków trwałych	0,00	0,00
- inne	0,00	0,00
3.2. Kapitał (fundusz) z aktualizacji wyceny na koniec okresu	0,00	0,00
4. Pozostałe kapitały (fundusze) rezerwowe na początek okresu	882 695,57	882 695,57
4.1. Zmiany pozostałych kapitałów (funduszy) rezerwowych	0,00	0,00
a) zwiększenia (z tytułu)	0,00	0,00
- inne	0,00	0,00
b) zmniejszenia (z tytułu)	0,00	0,00
- inne	0,00	0,00
4.2. Pozostałe kapitały (fundusze) rezerwowe na koniec okresu	882 695,57	882 695,57
5. Różnice kursowe z przeliczenia		
6. Zysk (strata) z lat ubiegłych na początek okresu	-9 353 041,51	-7 484 227,11

6.1. Zysk z lat ubiegłych na początek okresu	0,00	0,00
a) zmiany przyjętych zasad (polityki) rachunkowości	0,00	0,00
b) korekty błędów	0,00	0,00
6.2. Zysk z lat ubiegłych na początek okresu, po korektach	0,00	0,00
a) zwiększenia (z tytułu)	0,00	0,00
- podziału zysku z lat ubiegłych	0,00	0,00
- inne	0,00	0,00
b) zmniejszenia (z tytułu)	0,00	0,00
- inne	0,00	0,00
6.3. Zysk z lat ubiegłych na koniec okresu	0,00	0,00
6.4. Strata z lat ubiegłych na początek okresu	-9 353 041,51	-7 484 227,11
a) zmiany przyjętych zasad (polityki) rachunkowości	0,00	0,00
b) korekty błędów	0,00	0,00
6.5 Strata z lat ubiegłych na początek okresu, po korektach	-10 656 432,39	-7 484 227,11
a) zwiększenia (z tytułu)	-1 303 390,88	-1 812 331,40
- przeniesienia straty z lat ubiegłych do pokrycia	-1 303 390,88	-1 812 331,40
- strata z lat ubiegłych	0,00	0,00
- inne	0,00	0,00
b) zmniejszenia (z tytułu)	0,00	0,00
- zysk z poprzedniego roku przed podziałem	0,00	0,00
6.6. Strata z lat ubiegłych na koniec okresu	-10 656 432,39	-9 296 558,51
6.7. Zysk (strata) z lat ubiegłych na koniec okresu	-10 656 432,39	-9 296 558,51
7. Wynik netto	-148 753,53	-379 787,42
a) zysk netto	0,00	0,00
b) strata netto	148 753,53	379 787,42
c) odpisy z zysku	0,00	0,00
II. Kapitał (fundusz) własny na koniec okresu (BZ)	18 549 993,62	19 678 833,61
III. Kapitał (fundusz) własny po uwzględnieniu proponowanego podziału zysku (pokrycia straty)	18 549 993,62	19 678 833,61

4.2.5 Informacje uzupełniające

W celu uzupełnienia podstawowych informacji sprawozdania finansowego prezentowanego w wariantie kalkulacyjnym Spółka przedstawia skrócone skonsolidowane zestawienie zysków i strat oparte o wariant kalkulacyjny z wyliczeniem skonsolidowanego wskaźnika EBITDA:

Wyszczególnienie	Od 01.01.2025 do 31.03.2025	Od 01.01.2024 do 31.03.2024
I. Przychody netto ze sprzedaży produktów, towarów i materiałów	3 885 927,13	3 247 561,91
II. Koszty sprzedanych produktów, towarów i materiałów	2 533 242,04	2 247 875,51
III. ZYSK ZE SPRZEDAŻY (I-II)	1 352 685,09	999 686,40
IV. Koszty sprzedaży	493 780,27	226 575,52
V. Koszty ogólnego zarządu	452 415,60	503 902,48
VI. Pozostałe przychody operacyjne	368,69	34 726,04
VII. Pozostałe koszty operacyjne	50 862,17	21 150,98
VIII. EBITDA (III-IV-V+VI-VII)	355 995,74	282 783,46
IX. Amortyzacja	447 027,42	509 998,05
X. Przychody finansowe	0,00	0,00
XI. Koszty finansowe	57 721,85	94 896,83
XII. Zysk (strata) brutto (VIII-IX+X-XI)	-148 753,53	-322 111,42
XIII. Podatek dochodowy	0,00	57 676,00
XIV. Zysk (strata) netto (XII-XIII)	-148 753,53	-379 787,42

4.3 Jednostkowe skrócone kwartalne sprawozdanie finansowe za I kwartał 2025 roku

4.3.1 Jednostkowy bilans One2tribe S.A.

Wyszczególnienie	Stan na 31.03.2025	Stan na 31.03.2024
AKTYWA		
A. AKTYWA TRWAŁE	26 044 948,30	28 572 174,80
I. Wartości niematerialne i prawne	23 067 277,26	22 169 028,68
1. Koszty zakończonych prac rozwojowych	5 053 017,58	3 339 028,92
2. Wartość firmy	18 014 259,68	18 829 999,76
3. Inne wartości niematerialne i prawne	0,00	0,00
4. Zaliczki na wartości niematerialne i prawne	0,00	0,00
II. Rzeczowe aktywa trwałe	0,00	3 507,07
1. Środki trwałe	0,00	3 507,07
a) grunty (w tym prawo wieczystego użytkowania gruntu)	0,00	0,00
b) budynki, lokale i obiekty inżynierii lądowej i wodnej	0,00	0,00
c) urządzenia techniczne i maszyny	0,00	3 507,07
d) środki transportu	0,00	0,00
e) inne środki trwałe	0,00	0,00
2. Środki trwałe w budowie	0,00	0,00
3. Zaliczki na środki trwałe w budowie	0,00	0,00
III. Należności długoterminowe	0,00	0,00
1. Od jednostek powiązanych	0,00	0,00
2. Od pozostałych jednostek, w których jednostka posiada zaangażowanie w kapitale	0,00	0,00
3. Od pozostałych jednostek	0,00	0,00
IV. Inwestycje długoterminowe	2 825 652,69	6 371 450,00
1. Nieruchomości	0,00	0,00
2. Wartości niematerialne i prawne	0,00	0,00
3. Długoterminowe aktywa finansowe	2 825 652,69	6 371 450,00
a) w jednostkach powiązanych	2 825 652,69	6 371 450,00
- udziały lub akcje	2 825 652,69	6 371 450,00
- inne papiery wartościowe	0,00	0,00
- udzielone pożyczki	0,00	0,00
- inne długoterminowe aktywa finansowe	0,00	0,00
b) w pozostałych jednostkach, w których jednostka posiada zaangażowanie w kapitale	0,00	0,00
- udziały lub akcje	0,00	0,00
- inne papiery wartościowe	0,00	0,00
- udzielone pożyczki	0,00	0,00
- inne długoterminowe aktywa finansowe	0,00	0,00
c) w pozostałych jednostkach	0,00	0,00
- udziały lub akcje	0,00	0,00
- inne papiery wartościowe	0,00	0,00
- udzielone pożyczki	0,00	0,00
- inne długoterminowe aktywa finansowe	0,00	0,00
4. Inne inwestycje Długoterminowe	0,00	0,00
V. Długoterminowe rozliczenia międzyokresowe	152 018,35	28 189,05
1. Aktywa z tytułu odroczonego podatku dochodowego	147 900,50	19 579,00
2. Inne rozliczenia międzyokresowe	4 117,85	8 610,05
Wyszczególnienie		
B. AKTYWA OBROTOWE	7 498 860,64	5 401 496,55

I. Zapasy	0,00	0,00
1. Materiały	0,00	0,00
2. Półprodukty i produkty w toku	0,00	0,00
3. Produkty gotowe	0,00	0,00
4. Towary	0,00	0,00
5. Zaliczki na dostawy i usługi	0,00	0,00
II. Należności krótkoterminowe	1 497 987,41	1 334 275,88
1. Należności od jednostek powiązanych	0,00	20 142,05
a) z tytułu dostaw i usług, o okresie spłaty:	0,00	20 142,05
- do 12 miesięcy	0,00	20 142,05
- powyżej 12 miesięcy	0,00	0,00
b) inne	0,00	0,00
2. Należności od pozostałych jednostek, w których jednostka posiada zaangażowanie w kapitale	0,00	0,00
a) z tytułu dostaw i usług, o okresie spłaty:	0,00	0,00
- do 12 miesięcy	0,00	0,00
- powyżej 12 miesięcy	0,00	0,00
b) inne	0,00	0,00
3. Należności od pozostałych jednostek	1 497 987,41	1 314 133,83
a) z tytułu dostaw i usług, o okresie spłaty:	1 424 769,41	1 182 733,64
- do 12 miesięcy	1 424 769,41	1 182 733,64
- powyżej 12 miesięcy	0,00	0,00
b) z tytułu podatków, dotacji, ceł, ubezpieczeń społecznych i zdrowotnych oraz innych tytułów publicznoprawnych	73 218,00	9 796,00
c) inne	0,00	121 604,19
d) dochodzone na drodze sądowej	0,00	0,00
III. Inwestycje krótkoterminowe	1 467 733,55	508 102,46
1. Krótkoterminowe aktywa finansowe	1 467 733,55	508 102,46
a) w jednostkach powiązanych	0,00	0,00
- udziały lub akcje	0,00	0,00
- inne papiery wartościowe	0,00	0,00
- udzielone pożyczki	0,00	0,00
- inne krótkoterminowe aktywa finansowe	0,00	0,00
b) w pozostałych jednostkach	0,00	0,00
- udziały lub akcje	0,00	0,00
- inne papiery wartościowe	0,00	0,00
- udzielone pożyczki	0,00	0,00
- inne krótkoterminowe aktywa finansowe	0,00	0,00
c) środki pieniężne i inne aktywa pieniężne	1 467 733,55	508 102,46
- środki pieniężne w kasie i na rachunkach	1 467 733,55	508 102,46
- inne środki pieniężne	0,00	0,00
- inne aktywa pieniężne	0,00	0,00
2. Inne inwestycje krótkoterminowe	0,00	0,00
IV. Krótkoterminowe rozliczenia międzyokresowe	4 533 139,68	3 559 118,21
C. NALEŻNE WPŁATY NA KAPITAŁ (FUNDUSZ) PODSTAWOWY	0,00	0,00
D. UDZIAŁY (AKCJE) WŁASNE	0,00	0,00
AKTYWA RAZEM:	33 543 808,94	33 973 671,35

Wyszczególnienie	Stan na 31.03.2025	Stan na 31.03.2024
PASYWA		
A. KAPITAŁ (FUNDUSZ) WŁASNY	22 742 006,11	24 826 268,65
I. Kapitał (fundusz) podstawowy	5 522 002,70	5 522 002,70
II. Kapitał (fundusz) zapasowy, w tym:	22 980 481,27	22 656 634,76

- nadwyżka wartości sprzedaży (wartości emisyjnej) nad wartością nominalną udziałów (akcji)	20 970 472,66	20 970 472,66
III. Kapitał (fundusz) z aktualizacji wyceny, w tym:	0,00	0,00
- z tytułu aktualizacji wartości godziwej	0,00	0,00
IV. Pozostałe kapitały (fundusze) rezerwowe, w tym:	882 695,57	882 695,57
- tworzone zgodnie z umową (statutem) spółki	0,00	0,00
- na udziały (akcje) własne	0,00	0,00
V. Zysk (strata) z lat ubiegłych	-6 364 993,15	-4 245 607,45
VI. Zysk (strata) netto	-278 180,28	10 543,07
VII. Odpisy z zysku netto w ciągu roku obrotowego (wielkość ujemna)	0,00	0,00
B. ZOBOWIĄZANIA I REZERWY NA ZOBOWIĄZANIA	10 801 802,83	9 147 402,70
I. Rezerwy na zobowiązania	588 161,67	329 563,24
1. Rezerwa z tytułu odroczonego podatku dochodowego	562 819,67	282 205,59
2. Rezerwa na świadczenia emerytalne i podobne	25 342,00	47 357,65
- długoterminowa	0,00	0,00
- krótkoterminowa	25 342,00	47 357,65
3. Pozostałe rezerwy	0,00	0,00
- długoterminowe	0,00	0,00
- krótkoterminowe	0,00	0,00
II. Zobowiązania długoterminowe	764 013,11	949 364,48
1. Wobec jednostek powiązanych	0,00	0,00
2. Wobec pozostałych jednostek, w których jednostka posiada zaangażowanie w kapitale	0,00	0,00
3. Wobec pozostałych jednostek	764 013,11	949 364,48
a) kredyty i pożyczki	764 013,11	949 364,48
b) z tytułu emisji dłużnych papierów wartościowych	0,00	0,00
c) inne zobowiązania finansowe	0,00	0,00
d) zobowiązania wekslowe	0,00	0,00
e) inne	0,00	0,00
III. Zobowiązania krótkoterminowe	8 337 124,39	6 878 406,96
1. Wobec jednostek powiązanych	1 373 021,20	1 427 511,11
a) z tytułu dostaw i usług, o okresie wymagalności:	1 373 021,20	1 427 511,11
- do 12 miesięcy	1 373 021,20	1 427 511,11
- powyżej 12 miesięcy	0,00	0,00
b) inne	0,00	0,00
2. Wobec pozostałych jednostek, w których jednostka posiada zaangażowanie w kapitale	0,00	0,00
a) z tytułu dostaw i usług, o okresie wymagalności:	0,00	0,00
- do 12 miesięcy	0,00	0,00
- powyżej 12 miesięcy	0,00	0,00
b) inne	0,00	0,00
3. Zobowiązania wobec pozostałych jednostek	6 964 103,19	5 450 895,85
a) kredyty i pożyczki	379 474,08	471 706,09
b) z tytułu emisji dłużnych papierów wartościowych	0,00	0,00
c) inne zobowiązania finansowe	0,00	96,90
d) z tytułu dostaw i usług, o okresie wymagalności:	869 036,64	1 057 429,45
- do 12 miesięcy	869 036,64	1 057 429,45
- powyżej 12 miesięcy	0,00	0,00
e) zaliczki otrzymane na dostawy i usługi	0,00	0,00
f) zobowiązania wekslowe	0,00	0,00
g) z tytułu podatków, ceł, ubezpieczeń społecznych i zdrowotnych oraz innych tytułów publicznoprawnych	208 979,52	328 610,69
h) z tytułu wynagrodzeń	55 473,30	42 719,78
i) inne	5 451 139,65	3 550 332,94
4. Fundusze specjalne	0,00	0,00
IV. Rozliczenia międzyokresowe	1 112 503,66	990 068,02
1. Ujemna wartość firmy	0,00	0,00
2. Inne rozliczenia międzyokresowe	1 112 503,66	990 068,02
- długoterminowe	0,00	0,00
- krótkoterminowe	1 112 503,66	990 068,02
PASYWA RAZEM:	33 543 808,94	33 973 671,35

4.3.2 Jednostkowy rachunek zysków i strat (wariant kalkulacyjny) One2tribe S.A.

Wyszczególnienie	Od 01.01.2025 do 31.03.2025	Od 01.01.2024 do 31.03.2024
A. Przychody netto ze sprzedaży produktów, towarów i materiałów	3 877 991,10	3 291 889,86
w tym: od jednostek powiązanych	0,00	0,00
I. Przychody netto ze sprzedaży produktów	3 877 991,10	3 291 889,86
II. Przychody netto ze sprzedaży towarów i materiałów	0,00	0,00
B. Koszty sprzedanych produktów, towarów i materiałów	3 068 644,31	2 390 443,59
w tym: jednostkom powiązanym	0,00	0,00
I. Koszt wytworzenia sprzedanych produktów	3 068 644,31	2 390 443,59
II. Wartość sprzedanych towarów i materiałów	0,00	0,00
C. Zysk (strata) brutto ze sprzedaży (A-B)	809 346,79	901 446,27
D. Koszty sprzedaży	279 553,19	167 730,17
E. Koszty ogólnego zarządu	502 336,20	418 762,84
F. Zysk (strata) ze sprzedaży (C-D-E)	27 457,40	314 953,26
G. Pozostałe przychody operacyjne	354,11	31 741,20
I. Zysk z tytułu rozchodu niefinansowych aktywów trwałych	0,00	0,00
II. Dotacje	0,00	0,00
III. Aktualizacja wartości aktywów niefinansowych	0,00	0,00
IV. Inne przychody operacyjne	354,11	31 741,20
H. Pozostałe koszty operacyjne	254 746,10	209 856,13
I. Strata z tytułu rozchodu niefinansowych aktywów trwałych	0,00	0,00
II. Aktualizacja wartości aktywów niefinansowych	0,00	0,00
III. Inne koszty operacyjne	254 746,10	209 856,13
I. Zysk (strata) z działalności operacyjnej (F+G-H)	-226 934,59	136 838,33
J. Przychody finansowe	0,00	0,00
I. Dywidendy i udziały w zyskach, w tym:	0,00	0,00
a) od jednostek powiązanych, w tym:	0,00	0,00
- w których jednostka posiada zaangażowanie w kapitale	0,00	0,00
b) od jednostek pozostałych, w tym:	0,00	0,00
- w których jednostka posiada zaangażowanie w kapitale	0,00	0,00
II. Odsetki, w tym:	0,00	0,00
- od jednostek powiązanych	0,00	0,00
III. Zysk z tytułu rozchodu aktywów finansowych, w tym:	0,00	0,00
- w jednostkach powiązanych	0,00	0,00
IV. Aktualizacja wartości aktywów finansowych	0,00	0,00
V. Inne	0,00	0,00
K. Koszty finansowe	51 245,69	68 619,26
I. Odsetki, w tym:	50 598,42	68 039,52
- dla jednostek powiązanych	0,00	0,00
II. Strata z tytułu rozchodu aktywów finansowych, w tym:	0,00	0,00
- w jednostkach powiązanych	0,00	0,00
III. Aktualizacja wartości aktywów finansowych	0,00	0,00
IV. Inne	647,27	579,74
L. Zysk (strata) brutto (I+J-K)	-278 180,28	68 219,07
M. Podatek dochodowy	0,00	57 676,00
N. Pozostałe obowiązkowe zmniejszenia zysku (zwiększenia straty)	0,00	0,00
O. Zysk (strata) netto (L-M-N)	-278 180,28	10 543,07

4.3.3 Jednostkowy rachunek przepływów pieniężnych (metoda pośrednia) One2tribe S.A.

Wyszczególnienie	Od 01.01.2025 do 31.03.2025	Od 01.01.2024 do 31.03.2024
A. PRZEPŁYWY ŚRODKÓW PIENIĘŻNYCH Z DZIAŁALNOŚCI OPERACYJNEJ		
I. Zysk (strata) netto	-278 180,28	10 543,07
II. Korekty razem	629 901,70	548 985,38
1. Amortyzacja	409 527,42	328 180,05
2. Zyski (straty) z tytułu różnic kursowych	0,00	0,00
3. Odsetki i udziały w zyskach (dywidendy)	51 245,69	68 619,26
4. Zysk (strata) z działalności inwestycyjnej	0,00	0,00
5. Zmiana stanu rezerw	0,00	0,00
6. Zmiana stanu zapasów	0,00	0,00
7. Zmiana stanu należności	1 292 325,95	1 274 024,40
8. Zmiana stanu zobowiązań krótkoterminowych, z wyjątkiem pożyczek i kredytów	-167 955,93	41 448,88
9. Zmiana stanu rozliczeń międzyokresowych	-959 819,48	-1 163 287,21
10. Inne korekty	4 578,05	0,00
III. Przepływy pieniężne netto z działalności operacyjnej (I +/-II)	351 721,42	559 528,45
B. PRZEPŁYWY ŚRODKÓW PIENIĘŻNYCH Z DZIAŁALNOŚCI INWESTYCYJNEJ		
I. Wpływy	0,00	0,00
1. Zbycie wartości niematerialnych i prawnych oraz rzeczowych aktywów trwałych	0,00	0,00
2. Zbycie inwestycji w nieruchomości oraz wartości niematerialne i prawne	0,00	0,00
3. Z aktywów finansowych, w tym:	0,00	0,00
a) w jednostkach powiązanych	0,00	0,00
b) w pozostałych jednostkach	0,00	0,00
-zbycie aktywów finansowych	0,00	0,00
- dywidendy i udziały w zyskach	0,00	0,00
- spłata udzielonych pożyczek długoterminowych	0,00	0,00
- odsetki	0,00	0,00
- inne wpływy z aktywów finansowych	0,00	0,00
4. Inne wpływy inwestycyjne	0,00	0,00
II. Wydatki	0,00	0,00
1. Nabycie wartości niematerialnych i prawnych oraz rzeczowych aktywów trwałych	0,00	0,00
2. Inwestycje w nieruchomości oraz wartości niematerialne i prawne	0,00	0,00
3. Na aktywa finansowe, w tym:	0,00	0,00
a) w jednostkach powiązanych	0,00	0,00
b) w pozostałych jednostkach	0,00	0,00
- nabycie aktywów finansowych	0,00	0,00
- udzielone pożyczki długoterminowe	0,00	0,00
4. Inne wydatki inwestycyjne	0,00	0,00
III. Przepływy pieniężne netto z działalności inwestycyjnej (I-II)	0,00	0,00
C. PRZEPŁYWY ŚRODKÓW PIENIĘŻNYCH Z DZIAŁALNOŚCI FINANSOWEJ		
I. Wpływy	0,00	0,00
1. Wpływy netto z wydania udziałów (emisji akcji) i innych instrumentów kapitałowych oraz dopłat do kapitału	0,00	0,00
2. Kredyty i pożyczki	0,00	0,00
3. Emisja dłużnych papierów wartościowych	0,00	0,00
4. Inne wpływy finansowe	0,00	0,00
II. Wydatki	217 936,28	643 569,07
1. Nabycie udziałów (akcji) własnych	0,00	0,00
2. Dywidendy i inne wypłaty na rzecz właścicieli	0,00	0,00
3. Inne niż wypłaty na rzecz właścicieli wydatki z tytułu podziału zysku	0,00	0,00
4. Spłaty kredytów i pożyczek	166 690,59	574 949,81
5. Wykup dłużnych papierów wartościowych	0,00	0,00
6. Z tytułu innych zobowiązań finansowych	0,00	0,00
7. Płatności zobowiązań z tytułu umów leasingu finansowego	0,00	0,00
8. Odsetki	51 245,69	68 619,26
9. Inne wydatki finansowe	0,00	0,00
III. Przepływy pieniężne netto z działalności finansowej (I-II)	-217 936,28	-643 569,07
D. PRZEPŁYWY PIENIĘŻNE NETTO, RAZEM (A.III+/-B.III+/-C.III)	133 785,14	-84 040,62
E. BILANSOWA ZMIANA ŚRODKÓW PIENIĘŻNYCH, W TYM	133 785,14	-84 040,62

- zmiana stanu środków pieniężnych z tytułu różnic kursowych	0,00	0,00
F. ŚRODKI PIENIĘŻNE NA POCZĄTEK OKRESU	1 333 948,41	592 143,08
G. ŚRODKI PIENIĘŻNE NA KONIEC OKRESU (F+/-D), W TYM	1 467 733,55	508 102,46
- o ograniczonej możliwości dysponowania	13 777,56	11 616,85

4.3.4 Jednostkowe zestawienie zmian w kapitale (funduszu) własnym One2tribe S.A.

Wyszczególnienie	Od 01.01.2025 do 31.03.2025	Od 01.01.2024 do 31.03.2024
I.a. Kapitał (fundusz) własny na początek okresu (BO)	23 020 186,39	24 815 725,58
a) zmiany przyjętych zasad (polityki) rachunkowości	0,00	0,00
b) korekty błędów	0,00	0,00
I.a. Kapitał (fundusz) własny na początek okresu (BO), po korektach	23 020 186,39	24 815 725,58
1. Kapitał (fundusz) podstawowy na początek okresu	5 522 002,70	5 522 002,70
1.1. Zmiany kapitału (funduszu) podstawowego	0,00	0,00
a) zwiększenia (z tytułu)	0,00	0,00
- wydania udziałów (emisji akcji)	0,00	0,00
- inne	0,00	0,00
b) zmniejszenia (z tytułu)	0,00	0,00
- umorzenia udziałów (akcji)	0,00	0,00
- inne	0,00	0,00
1.2. Kapitał (fundusz) podstawowy na koniec okresu	5 522 002,70	5 522 002,70
2. Kapitał (fundusz) zapasowy na początek okresu	22 980 481,27	22 656 634,76
2.1. Zmiany kapitału (funduszu) zapasowego	0,00	0,00
a) zwiększenia (z tytułu)	0,00	0,00
- emisji akcji powyżej wartości nominalnej	0,00	0,00
- podziału zysku (ustawowo)	0,00	0,00
- podziału zysku (ponad wymaganą ustawowo minimalną wartość)	0,00	0,00
- z połączenia Spółek metodą łączenia udziałów	0,00	0,00
b) zmniejszenia (z tytułu)	0,00	0,00
- pokrycia straty	0,00	0,00
- inne	0,00	0,00
2.2. Stan kapitału (funduszu) zapasowego na koniec okresu	22 980 481,27	22 656 634,76
3. Kapitał (fundusz) z aktualizacji wyceny na początek okresu	0,00	0,00
3.1. Zmiany kapitału (funduszu) z aktualizacji wyceny	0,00	0,00
a) zwiększenia (z tytułu)	0,00	0,00
- inne	0,00	0,00
b) zmniejszenia (z tytułu)	0,00	0,00
- zbycia środków trwałych	0,00	0,00
- inne	0,00	0,00
3.2. Kapitał (fundusz) z aktualizacji wyceny na koniec okresu	0,00	0,00
4. Pozostałe kapitały (fundusze) rezerwowe na początek okresu	882 695,57	882 695,57
4.1. Zmiany pozostałych kapitałów (funduszy) rezerwowych	0,00	0,00
a) zwiększenia (z tytułu)	0,00	0,00
- inne	0,00	0,00
b) zmniejszenia (z tytułu)	0,00	0,00
- inne	0,00	0,00
4.2. Pozostałe kapitały (fundusze) rezerwowe na koniec okresu	882 695,57	882 695,57
5. Zysk (strata) z lat ubiegłych na początek okresu	-5 331 810,19	-4 300 746,20
5.1. Zysk z lat ubiegłych na początek okresu	0,00	0,00
a) zmiany przyjętych zasad (polityki) rachunkowości	0,00	0,00
b) korekty błędów	0,00	0,00
5.2. Zysk z lat ubiegłych na początek okresu, po korektach	0,00	0,00
a) zwiększenia (z tytułu)	0,00	0,00
- podziału zysku z lat ubiegłych	0,00	0,00
- inne	0,00	0,00
b) zmniejszenia (z tytułu)	0,00	0,00
- inne	0,00	0,00

5.3. Zysk z lat ubiegłych na koniec okresu	0,00	0,00
5.4. Strata z lat ubiegłych na początek okresu	-5 331 810,19	-4 300 746,20
a) zmiany przyjętych zasad (polityki) rachunkowości	0,00	0,00
b) korekty błędów	0,00	0,00
5.5 Strata z lat ubiegłych na początek okresu, po korektach	-5 331 810,19	-4 245 607,45
a) zwiększenia (z tytułu)	-1 033 182,96	0,00
- przeniesienia straty z lat ubiegłych do pokrycia	-1 033 182,96	0,00
- inne	0,00	0,00
b) zmniejszenia (z tytułu)	0,00	55 138,75
- zysk z poprzedniego roku przed podziałem	0,00	55 138,75
- inne	0,00	0,00
5.6. Strata z lat ubiegłych na koniec okresu	-6 364 993,15	-4 245 607,45
5.7. Zysk (strata) z lat ubiegłych na koniec okresu	-6 364 993,15	-4 245 607,45
6. Wynik netto	-278 180,28	10 543,07
a) zysk netto	0,00	10 543,07
b) strata netto	278 180,28	0,00
c) odpisy z zysku	0,00	0,00
II. Kapitał (fundusz) własny na koniec okresu (BZ)	22 742 006,11	24 826 268,65
III. Kapitał (fundusz) własny po uwzględnieniu proponowanego podziału zysku (pokrycia straty)	22 742 006,11	24 826 268,65

4.3.5 Informacje uzupełniające

W celu uzupełnienia podstawowych informacji jednostkowego sprawozdania finansowego prezentowanego w wariancie kalkulacyjnym Spółka przedstawia skrócone zestawienie zysków i strat oparte o wariant kalkulacyjny z wyliczeniem jednostkowego wskaźnika EBITDA:

Wyszczególnienie	Od 01.01.2025 do 31.03.2025	Od 01.01.2024 do 31.03.2024
I. Przychody netto ze sprzedaży produktów, towarów i mat.	3 877 991,10	3 291 889,86
II. Koszty sprzedanych produktów, towarów i materiałów	2 863 051,91	2 266 669,20
III. ZYSK ZE SPRZEDAŻY (I-II)	1 014 939,19	1 025 220,66
IV. Koszty sprzedaży	279 553,19	167 730,17
V. Koszty ogólnego zarządu	502 336,20	418 762,84
VI. Pozostałe przychody operacyjne	354,11	31 741,20
VII. Pozostałe koszty operacyjne	50 811,08	5 921,11
VIII. EBITDA (III-IV-V+VI-VII)	182 592,83	464 547,74
IX. Amortyzacja	409 527,42	327 709,41
X. Przychody finansowe	0,00	0,00
XI. Koszty finansowe	51 245,69	68 619,26
XII. Zysk (strata) brutto (VIII-IX+X-XI)	-278 180,28	68 219,07
XIII. Podatek dochodowy	0,00	57 676,00
XIV. Zysk (strata) netto (XII-XIII)	-278 180,28	10 543,07

5 INFORMACJE O ZASADACH PRZYJĘTYCH PRZY SPORZĄDZENIU SKONSOLIDOWANEGO I JEDNOSTKOWEGO RAPORTU KWARTALNEGO, W TYM INFORMACJE O ZMIANACH STOSOWANYCH ZASAD (POLITYKI) RACHUNKOWOŚCI

5.1 Wprowadzenie oraz informacje o zmianach stosowanych zasad (polityki) rachunkowości

Sprawozdanie finansowe zostało przygotowane zgodnie z przepisami prawa oraz zgodnie z polityką rachunkowości Spółki. Przyjęte zasady rachunkowości przy sporządzaniu raportu kwartalnego spełniają wymogi zasady ustawy o rachunkowości z dnia 29 września 1994 roku z późniejszymi zmianami.

W dniu 1 stycznia 2022 r. została podjęta przez Zarząd Spółki uchwała w sprawie aktualizacji polityki rachunkowości Emitenta. Zgodnie z nimi Rachunek Zysków i Strat sporządza się w wariantcie kalkulacyjnym, a nie jak dotychczas w wariantcie porównawczym. Pozostałe zmiany dotyczyły numeracji kont księgi głównej.

W dniu 12 maja 2022 r. została podjęta przez Zarząd Spółki uchwała w sprawie aktualizacji polityki rachunkowości Emitenta w zakresie księgowości połączenia z One2tribe Sp. z o.o.

W dniu 12 maja 2023 r. Zarząd Spółki podjął uchwałę w sprawie aktualizacji Polityki Rachunkowości Spółki, wprowadzając zmiany i uzupełnienia do treści Polityki Rachunkowości, w szczególności w zakresie dokonywania odpisów amortyzacyjnych od wartości firmy, powstałej w wyniku połączenia Spółki ze spółką przejmowaną One2tribe sp. z o.o., przez ustalony okres jej ekonomicznej użyteczności, który podlegać będzie corocznej weryfikacji odnośnie do przyjętych założeń, w celu stwierdzenia poprawności przyjętego planu amortyzacji. Ustalono, iż odpisy amortyzacyjne będą dokonywane metodą liniową i zaliczane będą do pozostałych kosztów operacyjnych. Ponadto, Zarząd podjął także uchwałę w sprawie ustalenia stawki amortyzacyjnej dla odpisów od wartości firmy, w ramach której określono okres ekonomicznej użyteczności wartości firmy na 25 lat oraz miesięczną stawkę amortyzacyjną w wysokości 0,3333%. Zmiana Polityki Rachunkowości nastąpiła ze skutkiem na dzień połączenia Spółki ze spółką przejmowaną One2tribe sp. z o.o.

W dniu 2 września 2024 r. została podjęta przez Zarząd Spółki uchwała w sprawie aktualizacji polityki rachunkowości Emitenta w zakresie księgowości połączenia z One2tribe Labs Sp. z o.o.

Bilans sporządza się metoda pełną. Rachunek Zysków i Strat sporządza się w wariantcie kalkulacyjnym. Rachunek przepływów pieniężnych sporządza się metodą pośrednią.

5.2 Środki trwałe

Środki trwałe są wyceniane w cenie nabycia lub koszcie wytworzenia lub wartości przeszacowanej pomniejszonych o umorzenie oraz o odpisy z tytułu trwałej utraty wartości.

Przeszacowanie ma miejsce na podstawie odrębnych przepisów. Wynik przeszacowania odnoszony jest na kapitał z aktualizacji wyceny. Po sprzedaży lub likwidacji środka trwałego, kwota pozostała w kapitale z aktualizacji wyceny jest przenoszona na kapitał zapasowy.

Środki trwałe są amortyzowane liniowo w okresie odpowiadającym szacowanemu okresowi ich ekonomicznej użyteczności, lub przez krótszy z dwóch okresów: ekonomicznej użyteczności lub prawa do używania.

Środki trwałe o niskiej jednostkowej wartości początkowej to znaczy poniżej 10.000,00 złotych odnoszone są jednorazowo w koszty.

Szacunki dotyczące okresu ekonomicznej użyteczności oraz metoda amortyzacji są przedmiotem przeglądu na koniec każdego roku obrotowego w celu weryfikacji, czy zastosowane metody i okres amortyzacji są zgodne z przewidywanym rozkładem czasowym korzyści ekonomicznych przynoszonych

przez ten środek trwały.

5.3 Wartości niematerialne i prawne

Wartości niematerialne i prawne są rozpoznawane, jeżeli jest prawdopodobne, że w przyszłości spowodują one wpływ do Spółki korzyści ekonomicznych, które mogą być bezpośrednio powiązane z tymi aktywami. Początkowe ujęcie wartości niematerialnych i prawnych następuje według cen nabycia lub kosztu wytworzenia. Po ujęciu początkowym wartości niematerialne i prawne są wyceniane według cen nabycia lub kosztu wytworzenia pomniejszonych o umorzenie i odpisy z tytułu trwałej utraty wartości. Wartości niematerialne i prawne są amortyzowane liniowo w okresie odpowiadającym szacowanemu okresowi ich ekonomicznej użyteczności.

Wartości niematerialne i prawne amortyzowane są metodą liniową przy zastosowaniu stawek 50%, 30% i 20%, jak również stosowana jest indywidualna metoda amortyzacji - bilansowa 10% i podatkowa 20%.

Wartość firmy, która została ujawniona w bilansie Spółki w wyniku połączenia, została wyceniona według wartości godziwej i Spółka dokonuje odpisów amortyzacyjnych przez ustalony okres jej ekonomicznej użyteczności, który podlega corocznej weryfikacji odnośnie przyjętych założeń, w celu stwierdzenia poprawności przyjętego planu amortyzacji. Odpisów amortyzacyjnych ze stawką roczną 4% dokonuje się miesięcznie metodą liniową i zalicza się je do pozostałych kosztów operacyjnych.

Szacunki dotyczące okresu ekonomicznej użyteczności oraz metoda amortyzacji są przedmiotem przeglądu na koniec każdego roku obrotowego w celu weryfikacji, czy zastosowane metody i okres amortyzacji są zgodne z przewidywanym rozkładem czasowym korzyści ekonomicznych przynoszonych przez dane wartości niematerialne i prawne.

5.4 Inwestycje

Inwestycje w jednostki zależne, w jednostki współzależne oraz w jednostki stowarzyszone są wyceniane według ceny nabycia pomniejszonych o odpisy z tytułu trwałej utraty wartości.

Pozostałe inwestycje długoterminowe są wyceniane według ceny nabycia pomniejszonych o odpisy z tytułu trwałej utraty wartości.

Inne inwestycje krótkoterminowe, z wyłączeniem środków pieniężnych i aktywów finansowych, wyceniane są według ceny nabycia.

Skutki wzrostu lub obniżenia wartości inwestycji wycenionych według cen (wartości) rynkowych zalicza się odpowiednio do przychodów lub kosztów finansowych.

5.5 Aktywa finansowe

Aktywa finansowe w momencie wprowadzenia do ksiąg rachunkowych są wyceniane według kosztu (ceny nabycia), stanowiącego wartość godziwą uiszczonej zapłaty. Koszty transakcji są ujmowane w wartości początkowej tych instrumentów finansowych. Aktywa finansowe są wprowadzane do ksiąg rachunkowych pod datą zawarcia transakcji.

5.6 Należności

Należności handlowe są wykazywane w kwocie wymaganej zapłaty pomniejszonej o odpisy aktualizujące.

Wartość należności aktualizuje się uwzględniając stopień prawdopodobieństwa ich zapłaty poprzez dokonanie odpisu aktualizującego. Odpisy aktualizujące wartość należności zalicza się odpowiednio do pozostałych kosztów operacyjnych lub do kosztów finansowych - zależnie od rodzaju należności, której dotyczy odpis aktualizujący.

Należności umorzone, przedawnione lub nieściągalne zmniejszają dokonane uprzednio odpisy aktualizujące ich wartość.

Należności umorzone, przedawnione lub nieściągalne, od których nie dokonano odpisów aktualizujących ich wartość lub dokonano odpisów w niepełnej wysokości, zalicza się odpowiednio do pozostałych kosztów operacyjnych lub kosztów finansowych.

5.7 Środki pieniężne

Środki pieniężne w banku i w kasie wyceniane są według wartości nominalnej.

Wykazana w rachunku przepływów pieniężnych pozycja środki pieniężne składa się z gotówki w kasie oraz lokat bankowych o terminie zapadalności nie dłuższym niż 3 miesiące, które nie zostały potraktowane, jako działalność inwestycyjna.

5.8 Rozliczenia międzyokresowe

Spółka dokonuje czynnych rozliczeń międzyokresowych kosztów, jeżeli dotyczą one przyszłych okresów sprawozdawczych. W ich skład wchodzi również nakłady ponoszone na wytworzenie lub usprawnienie środków trwałych oraz wartości niematerialnych i prawnych, przed oddaniem ich w użytkowanie.

Bierne rozliczenia międzyokresowe kosztów dokonywane są w wysokości prawdopodobnych zobowiązań przypadających na bieżący okres sprawozdawczy. W ich skład wchodzi również wystawione, a niezapłacone przez Klientów Spółki księgowe noty obciążeniowe dotyczące budżetów kampanii nagrodowych.

5.9 Kapitał podstawowy

Kapitał podstawowy jest ujmowany w wysokości określonej w statucie Spółki i wpisanej w rejestrze sądowym. Jeżeli akcje obejmowane są po cenie wyższej od wartości nominalnej, nadwyżka ujmowana jest w kapitale zapasowym. Koszty związane z emisją akcji zmniejszają kapitał zapasowy, utworzony z nadwyżki pomiędzy ceną emisyjną akcji, a ich wartością nominalną.

W przypadku wykupu akcji, kwota zapłaty za akcje obciąża kapitał własny i jest wykazywana w bilansie w pozycji „akcje”.

Wypłacone w trakcie roku obrotowego zaliczki na dywidendy są wykazywane w księgach rachunkowych i w bilansie, jako podział zysku dokonany w ciągu roku obrotowego.

5.10 Zobowiązania

Krótkoterminowe zobowiązania z tytułu dostaw i usług, podatków, ceł i ubezpieczeń społecznych, z tytułu wynagrodzeń i inne wyceniono w kwocie wymagającej zapłaty, z uwzględnieniem odsetek należnych wierzycielom na dzień bilansowy. W ich skład („inne”) wchodzi również środki stanowiące równowartość punktów systemowych platformy Tribeware, które są udostępnione jej użytkownikom w celu wymiany na nagrody (przyszły przychód Spółki).

5.11 Rezerwy

Rezerwy ujmowane są wówczas, gdy na Spółce ciąży istniejący obowiązek (prawny lub zwyczajowy) wynikający ze zdarzeń przeszłych i gdy jest pewne lub wysoce prawdopodobne, że wypełnienie tego obowiązku spowoduje konieczność wypływu środków uosabiających korzyści ekonomiczne, oraz gdy można dokonać wiarygodnego oszacowania kwoty tego zobowiązania.

5.12 Kredyty bankowe i pożyczki

W momencie początkowego ujęcia, kredyty bankowe i pożyczki są ujmowane według kosztu, stanowiącego wartość otrzymanych środków pieniężnych i obejmującego koszty uzyskania kredytu/pożyczki (koszty transakcyjne). Następnie, wszystkie kredyty bankowe i pożyczki, z wyjątkiem zobowiązań przeznaczonych do obrotu, są wyceniane według skorygowanej ceny nabycia (zamortyzowanego kosztu), przy zastosowaniu efektywnej stopy procentowej.

5.13 Zobowiązania finansowe

Zobowiązania finansowe, wycenia się nie później niż na koniec okresu sprawozdawczego w wysokości skorygowanej ceny nabycia.

Zobowiązania finansowe przeznaczone do obrotu, w tym instrumenty pochodne, są wyceniane według wartości godziwej. Zysk lub strata z tytułu przeszacowania do wartości godziwej są ujmowane w rachunku zysków i strat bieżącego okresu.

5.14 Odroczony podatek dochodowy

Odroczony podatek dochodowy jest ustalany metodą zobowiązań bilansowych w stosunku do wszystkich różnic przejściowych występujących na dzień bilansowy między wartością podatkową aktywów i zobowiązań a ich wartością bilansową wykazaną w sprawozdaniu finansowym.

5.15 Przychody

Przychody uznawane są w takiej wysokości, w jakiej jest prawdopodobne, że Spółka uzyska korzyści ekonomiczne, które można wiarygodnie wycenić.

Przychody są ujmowane w momencie, gdy znaczące ryzyko i korzyści wynikające z prawa własności towarów bądź produktów zostały przekazane nabywcy. Przychody obejmują należne lub uzyskane kwoty ze sprzedaży, pomniejszone o podatek od towarów i usług (VAT), ujmowane w okresach, których dotyczą. W ich skład wchodzi również równowartość przekazanych użytkownikom platformy Tribeware nagród.

6 POZOSTAŁE INFORMACJE

6.1 Opis stanu realizacji działań i inwestycji Spółki oraz harmonogram ich realizacji

Nie dotyczy.

6.2 W przypadku, gdy spółka tworzy grupę kapitałową i nie sporządza skonsolidowanych sprawozdań finansowych - wskazanie przyczyn niesporządzania skonsolidowanych sprawozdań finansowych

Nie dotyczy - Spółka sporządza skonsolidowane sprawozdania finansowe.

6.3 Informacja dotycząca prognoz

Spółka nie publikuje prognoz, w tym prognoz skonsolidowanych.

6.4 Komentarz Emitenta na temat okoliczności i zdarzeń istotnie wpływających na działalność Emitenta oraz jego grupy kapitałowej, ich sytuację finansową i wyniki osiągnięte w danym kwartale

Wyniki kwartalne prezentują utrzymujący się jeszcze wpływ połączenia Emitenta ze spółką zależną One2tribe Labs Sp. z o.o., co nastąpiło 2 sierpnia 2024 r. (dzień rejestracji połączenia przez sąd rejestrowy, o czym informowaliśmy Raportem ESPI nr 11/2024 w dniu 5 sierpnia 2024 r.). Historycznie spółka ta powstała w 2017 roku w celu wyodrębnienia działalności badawczej i rozwojowej do odrębnego podmiotu, a także w celu umożliwienia mu prowadzenia samodzielnie działalności *software house* na rynku IT. Po okresie pandemii One2tribe Labs prowadziła wyłącznie prace na naszą rzecz i w ramach umów wzajemnych rozwijała elementy Platformy Tribeware. Dzięki przejęciu aktywów tej Spółki Emitent jest obecnie w bezpośrednim posiadaniu wszystkich elementów Platformy Tribeware i całości praw wraz z kodem. Odzwierciedleniem tego jest wzrost naszego majątku w postaci wartości niematerialnych i prawnych (przeszło 2 mln zł). Również dzięki połączeniu jesteśmy w bezpośrednim posiadaniu wszystkich udziałów w drugiej spółce zależnej Logis2tribe, gdzie wcześniej 10% należało do spółki przejętej. Upraszcza to konsolidację wyników Spółek w grupie i jest bardziej przejrzyste dla rynku kapitałowego.

Połączenie miało wpływ na wyniki jednostkowe One2tribe S.A., jednocześnie poprawiając wyniki skonsolidowane (analizowane przez rynek). Księgowe rozliczenie połączenia zostało dokonane zgodnie z regulacjami Ustawy o Rachunkowości, ale odmiennie niż przy łączeniu JWA S.A. z One2tribe Sp. z o.o., gdzie przyjęto *metodę nabycia* (w zamian za akcje), zaś wyniki finansowe spółki ówczesniej przejętej zostały ujęte nie w naszym rachunku zysków i strat, ale w jego bilansie (wyjaśnialiśmy to we wcześniejszych raportach kwartalnych). Obecnie rozliczenie połączenia w księgach dokonane zostało *metodą łączenia udziałów*. Skutkiem tego - w uproszczeniu - uwzględniliśmy w naszym jednostkowym sprawozdaniu finansowym część dotyczącą One2tribe Labs Sp. z o.o., która dotychczas wykazywana była w sprawozdaniu skonsolidowanym. W wyniku wyłączenia wzajemnych przychodów i kosztów w rachunku zysków i strat roku bieżącego, zostały dołączone do niego pozostałe koszty spółki przejętej, głównie amortyzacja, koszty finansowe i koszty zewnętrzne - jak koszty finansowe czy ogólne, co przetożyło się na mniejszy wzrost jednostkowego EBITDA oraz powstanie jednostkowej straty brutto i netto. Czynniki obniżające kolejne jednostkowe wyniki finansowe to comiesięczna amortyzacja przejętych wartości niematerialnych i prawnych, a także podatek dochodowy,

którego wielkość zostanie ustalona przy rocznym sprawozdaniu jednostkowym. Efektem połączenia w strukturze bilansu najistotniejszym jest zwiększenie wartości niematerialnych i prawnych, przy spadku udziałów w spółkach zależnych prezentowanych w długoterminowych aktywach finansowych. Połączenie nie miało wpływu na podstawową działalność Emitenta świadczoną klientom.

Na poziomie Grupy Kapitałowej skonsolidowane przychody netto ze sprzedaży za I kwartał 2025 roku wyniosły **3 885 927,13 zł**, skonsolidowany wynik **EBITDA 355 995,74 zł**, zaś skonsolidowana strata netto osiągnęła **-148 753,53 zł**. Przyjęta do EBITDA kwota amortyzacji to **447 027,42 zł**, koszty finansowe **57 721,85 zł** i koszty ogólnego zarządu **452 415,60 zł**.

Jednostkowe przychody netto ze sprzedaży za I kwartał 2025 roku wyniosły **3 877 991,10 zł**, jednostkowy wynik EBITDA osiągnął **182 592,83 zł**, zaś jednostkowa strata netto Emitenta za I kwartał wyniosła **-278 180,28 zł**. Kwota amortyzacji to **409 527,42 zł**, w tym środków trwałych i wartości niematerialnych i prawnych **205 592,40 zł**, zaś amortyzacja wartości firmy to **203 935,02 zł**. Koszty finansowe **51 245,69 zł**, a koszty ogólnego zarządu wyniosły **502 336,20 zł**.

6.5 Informacje na temat aktywności, jaką w okresie objętym raportem Spółka obejmowała w obszarze rozwoju prowadzonej działalności nastawionej na wprowadzenie rozwiązań innowacyjnych w przedsiębiorstwie

Nie dotyczy. W okresie objętym raportem Spółka nie podejmowała takiej działalności.

6.6 Informacje dotyczące liczby osób zatrudnionych przez Spółkę w przeliczeniu na pełne etaty

W Spółce na dzień 30 września 2024 roku było zatrudnionych 14 osób, łącznie na 12,75 etatów. Z kolei w Grupie Kapitałowej zatrudnionych było w sumie 16 osób, łącznie na 14 etatów.

7 INFORMACJE O REALIZACJI STRATEGII SPÓŁKI

Emitent opublikował Strategię Spółki w Raporcie bieżącym ESPI nr 2/2023 z dnia 24 kwietnia 2023 r., a o jej realizacji informował Raportami bieżącymi ESPI nr 10/2023 w dniu 21 sierpnia 2023 r., ESPI nr 12/2023 w dniu 29 grudnia 2023 r. oraz ESPI nr 2/2025 w dniu 09 maja 2025 r.

8 OŚWIADCZENIE ZARZĄDU SPÓŁKI W SPRAWIE RZETELNOŚCI SPRAWOZDANIA FINANSOWEGO

Zarząd Spółki One2tribe S.A. oświadcza, że wedle jego najlepszej wiedzy jednostkowe i skonsolidowane kwartalne dane finansowe i dane porównawcze sporządzone zostały zgodnie z zasadami rachunkowości obowiązującymi Spółkę oraz odzwierciedlają w sposób prawdziwy, rzetelny i jasny sytuację majątkową i finansową Spółki One2tribe S.A. oraz jej Grupy Kapitałowej, a także ich wynik finansowy.

Radostaw Sosnowski

Wojciech Ozimek

Prezes Zarządu

Wiceprezes Zarządu