



Legimi



Skonsolidowany Raport za I kwartał 2022 roku

www.legimi.pl/relacje-inwestorskie

Data publikacji – 16 maja 2022 roku

Legimi w liczbach*)



10

lat rozwoju
usługi abonamentowej



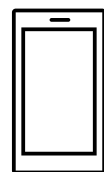
700

współpracujących
wydawców



140 000

książek w dostępie
abonamentowym
w Polsce



5 000 000+

zainstalowanych
aplikacji mobilnych



>14 000

czytników
sprzedanych w Polsce
w ramach abonamentu



456

Miejsce rankingu top1000
najszybciej rosnących firm w
Europie wg Financial Times-
Statista (ranking z 1 marca 2022)

*) Dane na koniec I kwartału 2022 r.

Wybrane jednostkowe dane finansowe Legimi S.A

Rachunek zysków i strat (w tys. PLN)

Pozycja	01.01.2022 – 31.03.2022	01.01.2021 – 31.03.2021
Przychody ze sprzedaży	14 419,09	10 752,17
Zysk (strata) brutto ze sprzedaży	1 400,52	1 256,50
EBITDA	1 907,81	1 732,54
Zysk (strata) brutto z działalności operacyjnej	1 381,38	1 255,77
Zysk (strata) netto	1 181,63	1 018,33

Dane z Bilansu (w tys. PLN)

Pozycja	31.03.2022	31.03.2021
Aktywa razem	26 515,82	22 103,43
Aktywa trwałe	20 855,47	16 532,24
Aktywa obrotowe	5 660,35	5 571,19
Należne wpłaty na kapitał (fundusz) podstawowy	0,00	0,00
Pasywa razem	26 515,82	22 103,43
Kapitał własny	11 556,21	7 095,58
Zobowiązania i rezerwy na zobowiązania	14 959,61	15 007,84



Wybrane skonsolidowane dane finansowe Legimi S.A

Rachunek zysków i strat (w tys. PLN)

Pozycja	01.01.2022 – 31.03.2022	01.01.2021 – 31.03.2021
Przychody ze sprzedaży	14 613,00	10 920,53
Zysk (strata) brutto ze sprzedaży	969,62	797,86
EBITDA	1 583,32	1 403,50
Zysk (strata) brutto z działalności operacyjnej	962,47	819,11
Zysk (strata) netto	685,71	525,16

Dane z Bilansu (w tys. PLN)

Pozycja	31.03.2022	31.03.2021
Aktywa razem	20 222,06	18 982,81
Aktywa trwałe	12 639,66	9 838,29
Aktywa obrotowe	7 582,40	8 617,06
Należne wpłaty na kapitał (fundusz) podstawowy	0	527,47
Pasywa razem	20 222,06	18 982,81
Kapitał własny	4 614,63	2 920,92
Zobowiązania i rezerwy na zobowiązania	15 674,03	15 829,31



Spis treści

Legimi w liczbach - wybrane dane finansowe z jednostkowego i skonsolidowanego sprawozdania finansowego	3 str.
Komentarz Emitenta na temat okoliczności i zdarzeń istotnie wpływających na działalność emitenta, jego sytuację finansową i wyniki osiągnięte w danym kwartale	7 str.
Podstawowe dane	8 str.
Skład Zarządu i Rady Nadzorczej Legimi SA	9 str.
Struktura akcjonariatu Legimi na dzień publikacji raportu kwartalnego	10 str.
Działalność Legimi	11 str.
Kwartalne skonsolidowane sprawozdanie finansowe Legimi S.A.	15 str.
Kwartalne jednostkowe sprawozdanie finansowe Legimi S.A.	23 str.
Sytuacja finansowa Legimi S.A.	29 str.
Pozostałe informacje	30 str.
Strategia Legimi	33 str.
Wpływ Legimi na otoczenie	34 str.

Komentarz Emitenta na temat okoliczności i zdarzeń istotnie wpływających na działalność emitenta, jego sytuację finansową i wyniki osiągnięte w danym kwartale

I kwartał 2022 roku, to dla Legimi kolejny okres dynamicznego wzrostu, w którym przychody, w ujęciu jednostkowym, wyniosły 14,4 mln zł (wzrost o 34% w porównaniu z analogicznym kwartałem roku ubiegłego), EBITDA 1,9 mln (wzrost 10%) a zysk netto blisko 1,2 mln zł (wzrost o 16%). Na poziomie skonsolidowanym, w I kwartale 2022 roku, Grupa Legimi wypracowała EBITDA, w wysokości blisko 1,6 mln zł (wzrost o 13% w porównaniu z analogicznym kwartałem roku ubiegłego), i zysk netto w wysokości blisko 0,7 mln zł (wzrost o 31%).

Był to niewątpliwie niespokojny okres, który oprócz trwającej nadal sytuacji pandemicznej, kojarzony będzie przede wszystkim z wojną w Ukrainie. Prawie natychmiast po wybuchu wojny, wdrożone zostały wobec Rosji znaczące sankcje gospodarcze, które z pewnością będą miały wpływ na wiele obszarów gospodarki polskiej, jak i światowej. Polska gospodarka jest szczególnie mocno narażona na reperkusje ze względu na bliskie położenie geograficzne (granice z obydwojma zwaśnionymi państwami), zaszłości historyczne, oraz fakt niespotykanego zaangażowania się obywateli Polski w pomoc humanitarną uchodźcom ukraińskim. W reakcji na ten konflikt, Legimi zaangażowało się w pomoc dla Ukrainy w najlepszy znany sobie sposób, tj. uruchamiając inicjatywę pod nazwą „Czytamy dla Ukrainy”, promującą sprawdzone źródła wiedzy o przyczynach i skutkach konfliktu (www.legimi.pl/czytamydlaUkrainy), w ramach której Spółka przekazuje w kolejnych miesiącach na rzecz Polskiej Akcji Humanitarnej, Polskiego Czerwonego Krzyża oraz Caritas 10 zł za każdą książkę pobraną ze wskazanej kolekcji tytułów. W ramach akcji, każda osoba może bezpłatnie pobrać 2 wybrane tytuły i czytać je na smartfonie, tablecie, komputerze oraz czytnikach ebooków. Niektóre z tytułów posiadają również wersję audio.

Niezależnie od sytuacji za naszą wschodnią granicą, Legimi prowadziło szereg działań rozwojowych, z których warto wymienić przede wszystkim intensyfikację

prac nad aplikacją Legimi 4.0., oraz nad projektem badawczo-rozwojowym, wykorzystującym techniki sztucznej inteligencji (AI), na który pozyskano 3,7 mln zł dofinansowania z NCBiR. Legimi stale rozwija swoją aplikację i ma na celu utrzymanie pozycji lidera innowacji w obszarze e-czytelnictwa.

Należy również wspomnieć o uruchamianym obecnie projekcie dotyczącym międzybibliotecznego udostępniania tytułów w wersji cyfrowej, znajdujących się obecnie poza obiegiem rynkowym, tzw. out-of-commerce i out-of-print, oraz digitalizacji zasobów polskich bibliotek. Spółka zamierza wspierać realizację tego projektu poprzez objęcie mecenatem Fundacji Krajowy Depozyt Biblioteczny, której jest partnerem technologicznym. Docelowo, katalog Depozytu Bibliotecznego składać się będzie z tysięcy ebooków, które, po zdigitalizowaniu, będą po raz pierwszy dostępne bez ograniczeń terytorialnych, a książki czytać będzie można bezpłatnie w aplikacji Legimi. Dzięki temu, czytelnicy Legimi uzyskają możliwość dostępu do dużo szerszej bazy materiałów bibliotecznych. Projekt ten wpisuje się zatem zarówno w politykę Legimi, związaną z promocją czytelnictwa, jak i w politykę bibliotek, którym różnego rodzaju obostrzenia (m.in. związane z COVID-19) utrudniały prowadzenie działań statutowych w ostatnim czasie.

Pierwszy kwartał 2022 to również stale rosnąca presja inflacyjna, która w oczywisty sposób przekłada się m.in. na rynek książki, w szczególności książki papierowej, co wynika z rosnących kosztów produkcji papieru i jego brak na rynku, w wyniku utrudnienia dostaw surowca drzewnego z Ukrainy. Można zatem oczekiwać wzrostu cen książek papierowych, co może również wpłynąć na rynek książki elektronicznej. Obecne obserwacje nie dają jasnych przesłanek do oceny finalnego przełożenia się tej sytuacji na sytuację finansową Legimi i całą branżę ebooków i audiobooków w Polsce. W razie konieczności, spółka będzie podejmować odpowiednie środki zaradcze do zaistniałej sytuacji.

Podstawowe dane

Legimi spółka akcyjna z siedzibą w Poznaniu powstała w dniu 5 grudnia 2017 r. w wyniku przekształcenia „Legimi” spółki z ograniczoną odpowiedzialnością z siedzibą w Poznaniu. Spółka „Legimi” sp. z o.o. została zawiązana aktem notarialnym w dniu 12 stycznia 2009 r. z kapitałem zakładowym w wysokości 15.000 zł oraz zarejestrowana w rejestrze przedsiębiorców KRS prowadzonym przez Sąd Rejonowy Poznań – Nowe Miasto i Wilda w Poznaniu w dniu 27 stycznia 2009 r. Legimi sp. z o.o. otrzymała numer KRS 0000321842.

W dniu 10 listopada 2017 r. podjęto uchwałę o przekształceniu „Legimi” sp. z o.o. w Legimi S.A. Legimi S.A. wpisana została do rejestru przedsiębiorców KRS w dniu 5 grudnia 2017 r. pod numerem 0000707323

Nazwa:	Legimi spółka akcyjna
Forma prawna:	Spółka akcyjna
Kraj siedziby:	Polska
Siedziba:	Poznań
Adres siedziby:	ul. Obornicka 330, 60-689 Poznań
Adres do korespondencji:	ul. Obornicka 330, 60-689 Poznań
Telefon:	(+48 22) 307 65 40
Fax:	(+48 22) 250 11 90
Poczta elektroniczna:	ir@legimi.com
Strona internetowa:	www.legimi.pl/relacje-inwestorskie
Numer KRS:	0000707323
Oznaczenie sądu:	Sąd Rejonowy Poznań-Nowe Miasto i Wilda w Poznaniu, VIII Wydział Gospodarczy Krajowego Rejestru Sądowego
REGON:	301031192
NIP:	7781460897

Skład Zarządu Legimi



Mikołaj Małaczyński – CEO

- Współzałożyciel Legimi
- Odpowiedzialny za zarządzanie i wzrost biznesu
- Wyróżniony w rankingu 500 najlepszych menadżerów w Polsce w 2015 r.



Mateusz Frukacz – CTO

- Współzałożyciel Legimi
- Odpowiedzialny za rozwój platformy Legimi
- Wyróżniony w rankingu top 50 kreatywnych w biznesie wg Brief

Skład Rady Nadzorczej Legimi na dzień publikacji raportu:

- Piotr Górecki – Przewodniczący Rady Nadzorczej;
- Aneta Szafałowicz – Wiceprzewodnicząca Rady Nadzorczej;
- Georgi Gruew – Członek Rady Nadzorczej;
- Krzysztof Szajek – Członek Rady Nadzorczej;
- Szymon Gąsiorowski – Członek Rady Nadzorczej.

Zmiany w składzie Rady Nadzorczej w I kwartale 2022 r.

- W dniu 15 lutego 2022 roku, do Spółki wpłynęło oświadczenie Pana Bartłomieja Goli o rezygnacji, z dniem 15 lutego 2022 roku, z pełnienia funkcji Członka Rady Nadzorczej Spółki.
- W dniu 24 marca 2022 r. Nadzwyczajne Walne Zgromadzenie Spółki pojęło uchwałę w sprawie powołania pana Szymona Gąsiorowskiego do pełnienia funkcji członka Rady Nadzorczej.

Struktura akcjonariatu Legimi S.A.

Struktura akcjonariatu na dzień 31.03.2022 r.

Łączna liczba akcji: 1.415.996

Seria A: 704.000

Seria A1: 410.000

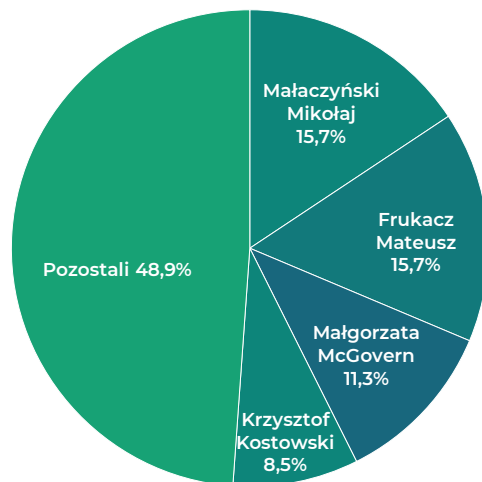
Seria B: 60.358

Seria C: 31.725

Seria D: 33.748

Seria F: 52.328

Seria G: 123.837



	Liczba posiadanych akcji	% w ogólnej liczbie akcji	Liczba głosów na WZA	% ogólnej liczby głosów
Mateusz Frukacz	221 895	15,67%	426 895	23,38%
Mikołaj Małaczyński	221 874	15,67%	426 874	23,38%
Małgorzata McGovern	159 600	11,27%	159 600	8,74%
Krzysztof Kostowski	120 710	8,52%	120 710	6,61%
Pozostali	691 917	48,86%	691 917	37,89%
SUMA	1 415 996	100,00%	1 825 996	100,00%

Struktura akcjonariatu na dzień publikacji raportu

Łączna liczba akcji: 1.415.996

Seria A: 704.000

Seria A1: 410.000

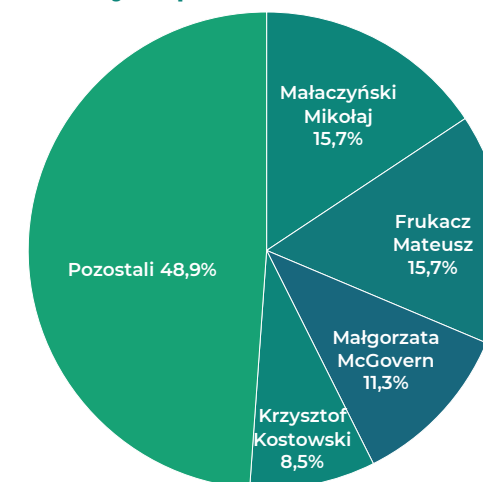
Seria B: 60.358

Seria C: 31.725

Seria D: 33.748

Seria F: 52.328

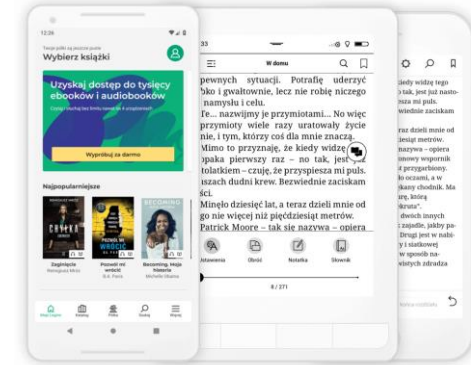

Seria G: 123.837



	Liczba posiadanych akcji	% w ogólnej liczbie akcji	Liczba głosów na WZA	% ogólnej liczby głosów
Mateusz Frukacz	221 895	15,67%	426 895	23,38%
Mikołaj Małaczyński	221 874	15,67%	426 874	23,38%
Małgorzata McGovern	159 600	11,27%	159 600	8,74%
Krzysztof Kostowski	120 710	8,52%	120 710	6,61%
Pozostali	691 917	48,86%	691 917	37,89%
SUMA	1 415 996	100,00%	1 825 996	100,00%

Działalność Legimi

Legimi



1 Rejestrujesz się

www.legimi.pl

2 Wybierasz platformę

Aplikacja Legimi jest dostępna na wszystkich urządzeniach przenośnych z dowolnym system operacyjnym.

3 Uzyskujesz nieograniczony dostęp

140 tys. książek w dostępie abonentowym w Polsce (+180 tys. tytułów w Niemczech) jedna z największych baz e-książek na polskim rynku w kategorii beletrystyka.

Działalność Legimi

Opis działalności Spółki

Legimi jest innowacyjną firmą technologiczną działającą na rynku publikacji elektronicznych. Podstawowym przedmiotem działalności Spółki jest sprzedaż, w ramach abonamentu, usługi dostępu do publikacji elektronicznych (ebooków i audiobooków) oraz oferowanie usług w zakresie e-czytelnictwa na rynku polskim. Legimi, jako jeden z pierwszych podmiotów na rynku, stworzył serwis oferujący dostęp do publikacji elektronicznych w modelu subskrypcyjnym. Działanie systemu jest podobne do funkcjonowania muzycznej aplikacji Spotify, czy filmowej Netflix, które umożliwiają nieograniczone korzystanie ze zgromadzonych zasobów multimedialnych w zamian za comiesięczną opłatę abonamentową.

Legimi jest również autorem innowacyjnej usługi naprzemiennego czytania i słuchania książek (synchrobooki®). Dzięki tej funkcji, użytkownicy aplikacji Legimi, jako jedyni na świecie, mogą przełączać się ze słuchania na czytanie i na odwrót w dowolnym momencie dla większości oferowanych w katalogu tytułów. Technologia ta umożliwia także synchronizację ostatniej przeczytanej strony, zakładki i notatek na wszystkich urządzeniach, dzięki czemu zawsze można zacząć dokładnie od momentu, gdzie się ostatnio skończyło.

Aplikacja Legimi jest dostępna na wszystkich urządzeniach przenośnych i wszystkich popularnych systemach operacyjnych, a dzięki platformie internetowej, Spółka oferuje łatwy dostęp do publikacji elektronicznych 24 godziny na dobę przez 7 dni w tygodniu.

Legimi współpracuje ze zdecydowaną większością wydawnictw w Polsce, w tym z największymi na rynku polskim, m.in. z: Wydawnictwo Literackie, Czarna Owca, Prószyński i S-ka, Albatros, Sonia Draga, Fabryka Słów, HarperCollins, Edipresse oraz 4 międzynarodowymi agregatorami treści. Dzięki tej współpracy, w platformie

dostępnych jest dla czytelników ponad 140 tysięcy tytułów publikacji w modelu abonamentowym oraz ponad 220 tys. tytułów poza abonamentem. Dodatkowo, spółka oferuje wyłącznie dla swoich abonentów możliwość zakupu książek w wersji papierowej w promocyjnych, obniżonych cenach.

Dotychczas Spółka sprzedała w Polsce w ramach abonamentu ponad 14 tysięcy czytników, a aplikację mobilną Legimi zainstalowano ponad 5 mln razy.

Wygoda i łatwość obsługi

- Natychmiastowy dostęp do ogromnej bazy tytułów, w tym bestsellerów i nowości wydawniczych;
- Synchronizacja ostatniej przeczytanej strony na wszystkich urządzeniach;
- Przełączanie pomiędzy e-książką a audiobookami
- Możliwość czytania online i offline;
- Możliwość wyboru platformy i urządzenia do czytania.

Przejrzystość

- Dla wydawcy: kompleksowe informacje nt. czytanych książek, dokonywanych wyborów przez czytelników;
- Dla użytkownika: statystyki nt. czasu i częstotliwości czytania książek.

Bezpieczeństwo

- Ochrona e-książek poprzez tzw. znaki wodne;
- Automatyczna opłata z karty kredytowej lub kont PayPal, którą w każdym momencie można zatrzymać lub wznowić;
- Synchronizacja wieloplatformowa w chmurze zabezpiecza przed utratą całej biblioteki.


Działalność Legimi

Rozwój oferty i kanałów sprzedaży

Z każdym rokiem, Spółka wprowadza udogodnienia i nowe rozwiązania dla swoich klientów. Przełomem dla dynamicznego wzrostu działalności było wprowadzenie, w 2015 r., usługi „e-czytnik za 1 zł” w połączeniu z abonamentem. Po wdrożeniu ww. oferty, liczba klientów zaczęła rosnąć w szybszym tempie.

Rozszerzając kanały dotarcia do klienta, Legimi dystrybuje swoje usługi przez operatorów komórkowych T-Mobile, Plus, Play, oraz Orange.

Dodatkowo kilka marek fabrycznie preinstaluje aplikację Legimi na swoich urządzeniach mobilnych. W ramach współpracy z powyższymi firmami aplikacja Legimi jest promowana i udostępniana użytkownikom za pośrednictwem ich infrastruktury.



5 mln

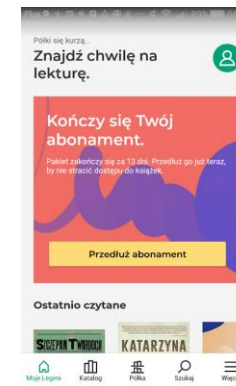
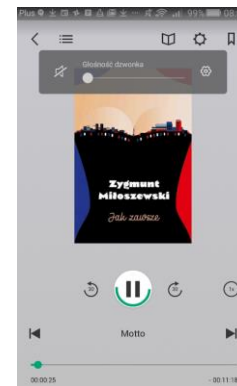
zainstalowanych aplikacji mobilnych Legimi

Rozwój platformy IT - Legimi 4.0.

W pierwszym kwartale 2021 roku, zapoczątkowane zostały prace nad nową wersją aplikacji Legimi, określanej roboczo jako Legimi 4.0. Nowa wersja, w porównaniu do Legimi 3.0., ma być jeszcze bardziej wydajna, oraz zawierać szereg innowacyjnych funkcjonalności spełniających obecne potrzeby użytkowników. W ramach pierwszych, zakończonych już prac, oddano nowe funkcjonalności tej platformy. Są to m. in. możliwość dodania i edycji recenzji słownej publikacji czy możliwość włączenia trybu samochodowego dla audiobooków.

W ramach nowej wersji platformy, Legimi zamierza rozwijać technologie rekomendacyjne wykorzystujące algorytmy sztucznej inteligencji (AI). Na te działania Legimi pozyskał 3,70 mln zł dofinansowania z Narodowego Centrum Badań i Rozwoju. Implementacja nowego silnika rekomendacji znacznie pomoże zwiększyć lojalność i rentowność bazy klientów.

Legimi stale rozwija swoją aplikację i ma na celu utrzymanie pozycji lidera innowacji w obszarze czytelnictwa.



Działalność Legimi

Ekspansja zagraniczna

Platforma Legimi jest obecnie dostępna zarówno na rynku polskim (legimi.pl) jak i na rynku niemieckim (legimi.de). Spółka prowadzi ekspansję zagraniczną poprzez swoją spółkę zależną, tj. Legimi International sp. z o.o. a także, poprzez spółkę Readfy GmbH. Rynek ebooków w Niemczech to trzeci największy rynek książki na świecie za Stanami Zjednoczonymi i Chinami. W porównaniu do rodzimego rynku publikacji elektronicznych, jest on większy i charakteryzuje się on dużą dojrzałością.

Legimi International sp. z o.o. prowadzi obecnie na rynku niemieckim zarówno e-księgarnię, jak i sprzedaż w modelu abonamentowym. Jest ona podmiotem działającym jako franczyzobiorca modelu abonamentowego Legimi S.A. w celu wdrożenia go na rynkach zagranicznych. Legimi S.A. otrzymuje od Legimi International wynagrodzenie z tytułu udostępnienia platformy technologicznej oraz know-how. Zobowiązaniem obu stron jest zaangażowanie w promocję i bieżące zarządzanie przedsięwzięciem. Ponadto Legimi S.A. gwarantuje rozwój platformy oraz jej administrację.

Zgodnie z obecnie obowiązującą strategią rozwoju, rozwój działalności Spółki w Niemczech jest uzależniony od pozyskiwanych lub wygoszparowanych przez Spółkę środków na jej sfinansowanie. Mimo, iż działalność promocyjna i marketingowa na rynku niemieckim jest do pewnego stopnia ograniczona, Spółka nie zaniechała ani nie zaprzestała prowadzenia działalności na tym rynku i aktualnie nie ma planów takiego zaniechania lub zaprzestania działalności. Wręcz

przeciwnie – Spółka sukcesywnie podejmuje działania, które mają na celu prowadzenie działalności w pełnym, zakładanym zakresie.

Jedną z takich czynności było nabycie 100% udziałów w niemieckiej spółce Readfy GmbH, która stoi za wiodącą na tym rynku aplikacją do czytania w modelu freemium, tj. dającym użytkownikom możliwość darmowego czytania ebooków w zamian za wyświetlane reklamy. Dzięki finalizacji tej transakcji, w maju 2019 roku, Legimi uzyskało dostęp do szerokiej bazy nowych użytkowników – serwis Readfy posiada 400 tys. zarejestrowanych użytkowników, z czego z aplikacji korzystało regularnie ok. 60 tys. użytkowników miesięcznie.

Plany Legimi S.A. zakładają stopniowe poszerzanie aktywności na rynku niemieckim. Przejęcie niemieckiego podmiotu poprawiło siłę negocjacyjną w relacjach z wydawcami na tamtym rynku, a także powiększyło ofertę świadczonych usług. Zakłada się również systematyczne migrowanie użytkowników Readfy na usługi premium na platformie legimi.de.

Przykład rynku niemieckiego pokazuje, że model biznesowy Legimi, ma ogromny potencjał rozwoju także na innych rynkach poza Polską. Zamiarem Spółki jest dalszy rozwój działalności na rynku niemieckim, a także rozważenie możliwości wejścia na nowe rynki w przyszłości.



Kwartalne skonsolidowane sprawozdanie finansowe Legimi S.A.

www.legimi.pl/relacje-inwestorskie

Grupa kapitałowa Legimi S.A.

Opis grupy kapitałowej Legimi

Na koniec IV kwartału 2021 r., jako spółka dominująca, Legimi S.A. posiadała udziały w pięciu podmiotach powiązanych tj. Readfy GmbH, Legimi International Sp. z o.o., Holycode Sp. z o.o., Microsite Sp. z o.o., oraz Booklikes Sp. z o.o., w której 100% udziałów posiada Legimi International.

Readfy GmbH z siedzibą w Solingen, Niemcy, stoi za wiodącą na tym rynku aplikacją do czytania ebooków w modelu freemium, tj. dającym użytkownikom możliwość darmowego czytania ebooków w zamian za wyświetlane reklamy. Legimi S.A. posiada w Readfy 100% udziałów w kapitale zakładowym i 100% w ogólnej liczbie głosów. Obecnie trwają działania mające na celu adaptację stosowanych przez Legimi i Readfy rozwiązań biznesowych i technologicznych.

Legimi International Sp. z o.o., z siedzibą w Poznaniu, Polska, w której Spółka posiada 100% udziałów w kapitale zakładowym i 100% w ogólnej liczbie głosów, prowadzi działalność na zagranicznych rynkach (obecnie głównie na rynku niemieckim). Legimi S.A. udzieliła jej licencji na używanie platformy i technologii Legimi w modelu franczyzowym. Ponadto spółka realizuje na zlecenie Legimi S.A. usługi związane z rozwojem oprogramowania i rozbudowy platformy Legimi.

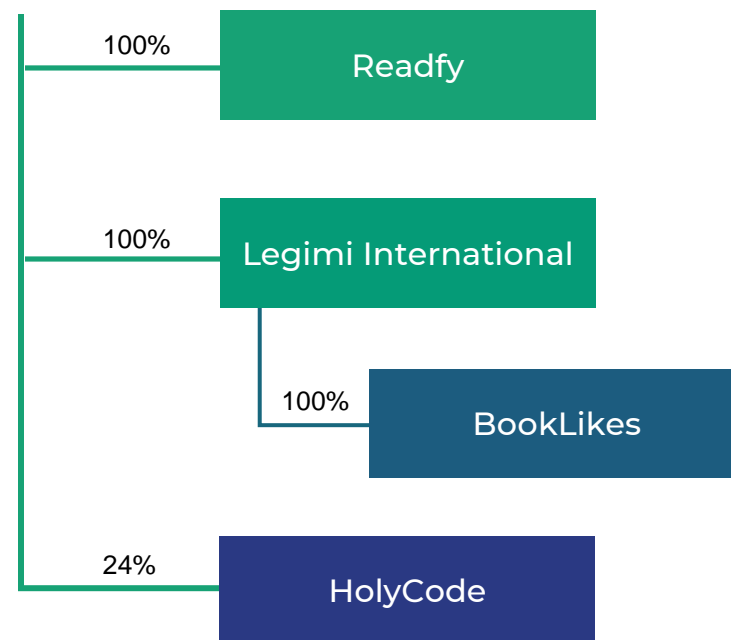
Booklikes Sp. z o.o. z siedzibą w Poznaniu, Polska, która jest pośrednio spółką powiązaną poprzez spółkę Legimi International, która posiada 100% udziałów w kapitale zakładowym i 100% w ogólnej liczbie głosów w spółce, a także poprzez osobę Prezesa Zarządu Legimi, który jest również Prezesem w spółkach Legimi International i Booklikes, zajmuje się prowadzeniem platformy opiniotwórczej dla miłośników książek.

Holycode Sp. z o.o. z siedzibą w Poznaniu, Polska, w której Legimi S.A. posiada 24% udziałów w kapitale zakładowym i 24% w ogólnej liczbie głosów, zapewnia Legimi zaplecze technologiczne i pomaga w budowie przewagi konkurencyjnej. Zajmuje się tworzeniem i wprowadzaniem nowych rozwiązań technicznych, np. przełączanie między ebookiem a audiobookiem. Ponadto Holycode Sp. z o.o. umożliwia Legimi wyodrębnienie linii biznesowej związanej z usługami informatycznymi dla branży wydawniczej, co zwiększa zaufanie kontrahentów i ma dobry wpływ na stabilność współpracy w przyszłości.

Skonsolidowane sprawozdanie obejmuje dane jednostki dominującej i wszystkich jednostek od niej zależnych.

Począwszy od danych za 1 kwartał 2022 roku, sprawozdanie skonsolidowane nie obejmuje danych finansowych spółki **Microsite sp. z o.o.**, która jest w trakcie procesu likwidacji.

Legimi



Kwartalne, skonsolidowane sprawozdanie finansowe Legimi S.A.

Skonsolidowany bilans na dzień 31.03.2022 roku oraz dane porównawcze - Aktywa (dane w tys. PLN)

Pozycja		31.03.2022	31.03.2021
A.	Aktywa trwałe	12 639,66	9 838,29
I.	Wartości niematerialne i prawne	10 779,34	8 508,45
1.	Koszty zakończonych prac rozwojowych	0,00	0,00
2.	Wartość firmy	0,00	0,00
3.	Inne wartości niematerialne i prawne	5 894,88	8 194,22
4.	Zaliczki na wartości niematerialne i prawne	4 884,46	314,23
II.	Wartość firmy jednostek podporządkowanych	0,00	0,00
1.	Wartość firmy - jednostki zależne	0,00	0,00
2.	Wartość firmy - jednostki współzależne	0,00	0,00
III.	Rzeczowe aktywa trwałe	631,14	680,50
1.	Środki trwałe	275,06	324,42
a)	grunty (w tym prawo użytkowania wieczystego gruntu)	0,00	0,00
b)	budynki, lokale, prawa do lokali i obiekty inżynierii lądowej i wodnej	132,69	136,24
c)	urządzenia techniczne i maszyny	27,00	23,43
d)	środki transportu	0,00	0,00
e)	inne środki trwałe	115,37	164,74
2.	Środki trwałe w budowie	356,08	356,08
3.	Zaliczki na środki trwałe w budowie	0,00	0,00
IV.	Należności długoterminowe	573,18	155,23
1.	Od jednostek powiązanych	0,00	0,00
2.	Od pozostałych jednostek, w których jednostka posiada zaangażowanie w kapitale	0,00	0,00
3.	Od pozostałych jednostek	573,18	155,23
V.	Inwestycje długoterminowe	519,49	350,31
1.	Nieruchomości	0,00	0,00
2.	Wartości niematerialne i prawne	0,00	0,00
3.	Długoterminowe aktywa finansowe	519,49	350,31
a)	w jednostkach powiązanych	309,49	243,31
b)	W pozostałych jednostkach, w których jednostka posiada zaangażowanie w kapitale	210,00	0,00
c)	w pozostałych jednostkach	0,00	107,00
4.	Inne inwestycje długoterminowe	0,00	0,00
VI.	Długoterminowe rozliczenia międzyokresowe	136,51	143,79
1.	Aktywa z tytułu odroczonego podatku dochodowego	0,00	0,00
2.	Inne rozliczenia międzyokresowe	136,51	143,79
B.	Aktywa obrotowe	7 582,40	8 617,06
I.	Zapasy	79,73	35,38
1.	Materiały	0,00	0,00
2.	Półprodukty i produkty w toku	0,00	0,00
3.	Produkty gotowe	0,00	0,00
4.	Towary	13,93	33,58
5.	Zaliczki na dostawy i usługi	65,80	1,80
II.	Należności krótkoterminowe	3 770,88	3 872,14
1.	Należności od jednostek powiązanych	20,37	0,37
a)	z tytułu dostaw i usług, o okresie spłaty:	0,00	0,00
b)	inne	20,37	0,37
2.	Należności od pozostałych jednostek, w których jednostka posiada zaangażowanie w kapitale	14,31	-172,73
a)	z tytułu dostaw i usług, o okresie spłaty:	13,86	30,82
b)	inne	0,45	-203,55
3.	Należności od pozostałych jednostek	3 736,20	4 044,50
a)	z tytułu dostaw i usług, o okresie spłaty:	2 915,55	3 096,23
b)	z tytułu podatków, dotacji, ceł, ubezpieczeń społecznych i zdrowotnych oraz innych tytułów publicznoprawnych	299,70	247,87
c)	inne	520,95	700,39
d)	dochodzone na drodze sądowej	0,00	0,00
III.	Inwestycje krótkoterminowe	3 315,84	4 257,27
1.	Krótkoterminowe aktywa finansowe	3 315,79	4 257,22
a)	w jednostkach powiązanych	21,19	4,90
b)	w pozostałych jednostkach	15,25	14,65
c)	środki pieniężne i inne aktywa pieniężne	3 279,36	4 237,67
2.	Inne inwestycje krótkoterminowe	0,05	0,05
IV.	Krótkoterminowe rozliczenia międzyokresowe	415,95	452,27
C.	Należne wpłaty na kapitał (fundusz) podstawowy	0,00	527,47
D.	Udziały (akcje) własne	0,00	0,00
	AKTYWA RAZEM	20 222,06	18 982,81

Kwartalne, skonsolidowane sprawozdanie finansowe Legimi S.A.

Skonsolidowany bilans na dzień 31.03.2022 roku oraz dane porównawcze - Pasywa (dane w tys. PLN)

Pozycja	31.03.2022	31.03.2021
A. Kapitał (fundusz) własny	4 614,63	2 920,92
I. Kapitał (fundusz) podstawowy	141,60	141,60
II. Kapitał zapasowy	10 478,21	11 216,16
III. Kapitał z aktualizacji wyceny	1 527,08	1 527,08
IV. Pozostałe kapitały rezerwowe	0,00	0,00
V. Różnice kursowe z przeliczenia	-137,10	-186,08
V. Zysk (strata) z lat ubiegłych	-8 080,87	-10 303,01
VI. Zysk (strata) netto	685,71	525,16
B. Kapitały mniejszości	-66,60	232,58
C. Ujemna wartość jednostek podporządkowanych	0,00	0,00
I. Ujemna wartość - jednostki zależne	0,00	0,00
II. Ujemna wartość - jednostki współzależne	0,00	0,00
D. Zobowiązania i rezerwy na zobowiązania	15 674,03	15 829,31
I. Rezerwy na zobowiązania	178,59	178,63
1. Rezerwa z tytułu odroczonego podatku dochodowego	138,95	138,99
2. Rezerwa na świadczenia emerytalne i podobne	39,65	39,65
3. Pozostałe rezerwy	0,00	0,00
II. Zobowiązania długoterminowe	868,50	4 575,57
1. Wobec jednostek powiązanych	-14,76	132,45
2. Wobec pozostałych jednostek, w których jednostka posiada zaangażowanie w kapitale	0,00	0,00
3. Wobec pozostałych jednostek	883,26	4 443,11
a) kredyty i pożyczki	883,26	0,00
b) z tytułu emisji dłużnych papierów wartościowych	0,00	4 378,49
c) inne zobowiązania finansowe	0,00	64,62
d) zobowiązania wekslowe	0,00	0,00
e) inne	0,00	0,00

Pozycja	31.03.2022	31.03.2021
III. Zobowiązania krótkoterminowe	10 093,56	7 162,67
1. Zobowiązania wobec jednostek powiązanych	25,37	55,84
a) z tytułu dostaw i usług, o okresie wymagalności:	-13,62	0,00
b) inne	38,99	55,84
2. Zobowiązania wobec pozostałych jednostek, w których jednostka posiada zaangażowanie w kapitale	183,85	173,49
a) z tytułu dostaw i usług, o okresie wymagalności:	1,85	173,49
b) inne	182,00	0,00
3. Zobowiązania wobec pozostałych jednostek	9 884,34	6 933,34
a) kredyty i pożyczki	678,66	78,07
b) z tytułu emisji dłużnych papierów wartościowych	4 325,06	3 022,18
c) inne zobowiązania finansowe	36,49	42,38
d) z tytułu dostaw i usług, o okresie wymagalności:	4 234,52	3 365,46
e) zaliczki otrzymane na dostawy i usługi	0,00	0,00
f) zobowiązania wekslowe	0,00	0,00
g) z tytułu podatków, ceł, ubezpieczeń społecznych i zdrowotnych oraz innych tytułów publicznoprawnych	421,56	287,20
h) z tytułu wynagrodzeń	163,63	109,64
i) inne	24,42	28,40
4. Fundusze specjalne	0,00	0,00
IV. Rozliczenia międzyokresowe	4 533,38	3 912,44
1. Ujemna wartość firmy	0,00	0,00
2. Inne rozliczenia międzyokresowe	4 533,38	3 912,44
PASYWA RAZEM	20 222,06	18 982,81

Kwartalne, skonsolidowane sprawozdanie finansowe Legimi S.A.

Skonsolidowany Rachunek Zysków i Strat za I kwartał 2022 roku oraz dane porównawcze – (dane w tys. PLN)

Pozycja	01.01.2022 – 31.03.2022	01.01.2021 – 31.03.2021
A. Przychody netto ze sprzedaży i zrównane z nimi	14 613,00	10 920,53
I. Przychody netto ze sprzedaży produktów	14 612,08	10 819,76
II. Zmiana stanu produktów (zwiększenie – wartość dodatnia, zmniejszenie – wartość ujemna)	0,00	0,00
III. Koszt wytworzenia produktów na własne potrzeby jednostki	0,00	0,00
IV. Przychody netto ze sprzedaży towarów i materiałów	0,92	100,78
B. Koszty działalności operacyjnej	13 643,37	10 122,67
I. Amortyzacja	620,85	584,39
II. Zużycie materiałów i energii	21,43	20,68
III. Usługi obce	12 160,49	8 768,28
IV. Podatki i opłaty	0,64	0,20
V. Wynagrodzenia	606,50	481,74
VI. Ubezpieczenia społeczne i inne świadczenia	79,48	62,12
VII. Pozostałe koszty rodzajowe	11,94	0,55
VIII. Wartość sprzedanych towarów i materiałów	142,04	204,71
C. Zysk (strata) ze sprzedaży (A-B)	969,62	797,86
D. Pozostałe przychody operacyjne	53,75	28,66
I. Zysk ze zbycia niefinansowych aktywów trwałych	0,00	0,00
II. Dotacje	0,00	0,00
III. Aktualizacja wartości aktywów niefinansowych	0,00	0,00
IV. Inne przychody operacyjne	53,75	28,66
E. Pozostałe koszty operacyjne	60,91	7,41
I. Strata ze zbycia niefinansowych aktywów trwałych	0,00	0,00
II. Aktualizacja wartości aktywów niefinansowych	0,00	0,00
III. Inne koszty operacyjne	60,91	7,41
F. Zysk (strata) z działalności operacyjnej (C+D-E)	962,47	819,11

Pozycja	01.01.2022 – 31.03.2022	01.01.2021 – 31.03.2021
G. Przychody finansowe	33,03	30,68
I. Dywidendy i udziały w zyskach	0,00	0,00
II. Odsetki	0,69	21,35
III. Zysk ze zbycia inwestycji	0,00	0,00
IV. Aktualizacja wartości inwestycji	0,00	0,00
V. Inne	32,41	9,32
H. Koszty finansowe	71,75	139,91
I. Odsetki	71,75	136,19
II. Strata z tytułu rozchodu aktywów finansowych	0,00	0,00
III. Aktualizacja wartości aktywów finansowych	0,00	0,00
IV. Inne	0,00	3,72
I. Zysk (strata) na całości lub części udziałów jednostek podporządkowanych	0,00	0,00
J. Zysk (strata) z działalności gospodarczej (F+G-H+I)	923,81	709,87
K. Odpis wartości firmy	0,00	0,00
L. Odpis ujemnej wartości firmy	0,00	0,00
M. Zysk (strata) brutto (J-K+L)	923,81	709,87
N. Podatek dochodowy (obciążenie +, uznanie -)	238,24	194,42
O. Pozostałe obowiązkowe zmniejszenia zysku (zwiększenia straty)	0,00	0,00
P. Zyski (straty) mniejszości	-0,13	-9,71
R. Zysk (strata) netto (M-N-O-P)	685,71	525,16

Kwartalne, skonsolidowane sprawozdanie finansowe Legimi S.A.

Pozycja		01.01.2022 – 31.03.2022	01.01.2021 – 31.03.2021
I.	Kapitał własny na początku okresu	2 823,03	2 093,64
I.a.	Kapitał własny na początku okresu po korektach	2 823,03	2 093,64
1.	Kapitał (fundusz) podstawowy na początku okresu	141,60	141,60
a)	Zwiększenie z tytułu emisji akcji	0,00	0,00
b)	Zmniejszenie	0,00	0,00
1.2.	Kapitał (fundusz) podstawowy na koniec okresu	141,60	141,60
2.1.	Kapitał (fundusz) zapasowy na początku okresu	10 595,93	11 216,16
a)	Zwiększenie	0,00	0,00
b)	Zmniejszenie	117,71	0,00
2.2.	Kapitał (fundusz) zapasowy na koniec okresu	10 478,21	11 216,16
3.1.	Kapitał (fundusz) z aktualizacji wyceny na początek okresu	1 527,08	1 527,08
a)	Zwiększenie	0,00	0,00
b)	Zmniejszenie	0,00	0,00
3.2.	Kapitał (fundusz) z aktualizacji wyceny na koniec okresu	1 527,08	1 527,08
4.1.	Pozostałe kapitały (fundusze) rezerwowe na początku okresu	0,00	0,00
a)	Zwiększenie	0,00	0,00
b)	Zmniejszenie	0,00	0,00
4.2.	Pozostałe kapitały (fundusze) rezerwowe na koniec okresu	0,00	0,00
5.1.	Różnice kursowe z przeliczenia na początku okresu	-110,73	-114,39
a)	Zwiększenie	0,00	0,00
b)	Zmniejszenie	26,38	71,69
5.2.	Różnice kursowe z przeliczenia na koniec okresu	-137,10	-186,08
6.1.	Zysk (strata) z lat ubiegłych na początku okresu	-9 330,85	-10 676,81
a)	Zwiększenie	1 249,98	373,80
b)	Zmniejszenie	0,00	0,00
6.2.	Zysk (strata) z lat ubiegłych na koniec okresu	-8 080,87	-10 303,01
7.	Wynik netto	685,71	525,16
II.	Kapitał własny na koniec okresu	4 614,63	2 920,92
III.	Kapitał własny, po uwzględnieniu proponowanego podziału zysku/ pokrycia straty	4 614,63	2 920,92

Sprawozdanie ze zmian w skonsolidowanym kapitale (funduszu) własnym za I kwartał 2022 roku (dane w tys. PLN)

Kwartalne, skonsolidowane sprawozdanie finansowe Legimi S.A.

Skonsolidowany rachunek przepływów pieniężnych za I kwartał 2022 roku – metoda pośrednia (dane w tys. PLN)

Pozycja	01.01.2022 – 31.03.2022	01.01.2021 – 31.03.2021
A. Przepływy środków pieniężnych z działalności operacyjnej	2 201,59	1 766,08
I. Zysk (Strata) netto	685,71	525,16
II. Korekty razem	1 515,88	1 240,91
1. Zysk (strata) mniejszości	-0,13	-9,71
2. Zysk (strata) z udziałów (akcji) w jednostkach wycenianych metodą praw własności	0,00	0,00
3. Amortyzacja	620,85	584,39
4. Odpisy wartości firmy	0,00	0,00
5. Odpisy ujemnej wartości firmy	0,00	0,00
6. Zyski (straty) z tytułu różnic kursowych	0,00	0,00
7. Odsetki i udziały w zyskach (dywidendy)	71,06	118,56
8. Zysk (strata) z działalności inwestycyjnej	0,00	0,00
9. Zmiana stanu rezerw	0,28	10,39
10. Zmiana stanu zapasów	-45,62	-3,54
11. Zmiana stanu należności	-1 063,67	-423,53
12. Zmiana stanu zobowiązań krótkoterminowych, z wyjątkiem pożyczek i kredytów	541,24	283,27
13. Zmiana stanu rozliczeń międzyokresowych	426,08	276,49
14. Inne korekty z działalności operacyjnej (w tym różnice kursowe z przeliczenia)	965,78	404,58
III. Przepływy pieniężne netto z działalności operacyjnej (I±II)	2 201,59	1 766,08
B. Przepływy środków pieniężnych z działalności inwestycyjnej	-2 403,58	-942,93
I. Wpływy	0,00	0,00
1. Zbycie wartości niematerialnych i prawnych oraz rzeczowych aktywów trwałych	0,00	0,00
2. Zbycie inwestycji w nieruchomości oraz wartości niematerialne i prawne	0,00	0,00
3. Z aktywów finansowych	0,00	0,00
4. Inne wpływy inwestycyjne	0,00	0,00
II. Wydatki	2 403,58	942,93
1. Nabycie wartości niematerialnych i prawnych oraz rzeczowych aktywów trwałych	0,00	0,00
2. Inwestycje w nieruchomości oraz wartości niematerialne i prawne	2 247,76	943,82
3. Na aktywa finansowe	155,82	-0,89
4. Dywidendy i inne udziały w zyskach wypłacone udziałowcom (akcjonariuszom) mniejszościowym	0,00	0,00
4. Inne wydatki inwestycyjne	0,00	0,00
III. Przepływy pieniężne netto z działalności inwestycyjnej (I-II)	-2 403,58	-942,93

Pozycja	01.01.2022 – 31.03.2022	01.01.2021 – 31.03.2021
C. Przepływy środków pieniężnych z działalności finansowej	-304,07	-71,73
I. Wpływy	-44,79	91,54
1. Wpływy netto z wydania udziałów (emisji akcji) i innych instrumentów kapitałowych oraz dopłat do kapitału	-117,71	0,00
2. Kredyty i pożyczki	0,00	0,00
3. Emisja dłużnych papierów wartościowych	0,00	2,92
4. Inne wpływy finansowe	72,92	88,63
II. Wydatki	259,28	163,28
1. Nabycie udziałów (akcji) własnych	0,00	0,00
2. Dywidendy i inne wypłaty na rzecz właścicieli	0,00	0,00
3. Inne, niż wypłaty na rzecz właścicieli, wydatki z tytułu podziału zysku	0,00	0,00
4. Spłaty kredytów i pożyczek	175,90	7,50
5. Wykup dłużnych papierów wartościowych	0,00	0,00
6. Z tytułu innych zobowiązań finansowych	11,63	15,86
7. Płatności zobowiązań z tytułu umów leasingu finansowego	0,00	0,00
8. Odsetki	71,75	139,91
9. Inne wydatki finansowe	0,00	0,00
III. Przepływy pieniężne netto z działalności finansowej (I-II)	-304,07	-71,73
D. Przepływy pieniężne netto, razem	-506,06	751,42
E. Bilansowa zmiana stanu środków pieniężnych	-506,06	751,42
F. Środki pieniężne na początek okresu	3 785,42	3 486,25
G. Środki pieniężne na koniec okresu	3 279,36	4 237,67

Wybrane dane finansowe Microsite Sp. z o.o. w likwidacji

Dane z Rachunku Zysków i Strat (w tys. PLN)

Pozycja	01.01.2022 – 31.03.2022	01.01.2021 – 31.03.2021
Przychody ze sprzedaży	6,50	4,00
Zysk (strata) brutto ze sprzedaży	-28,24	-20,65
EBITDA	-3,28	-5,70
Zysk (strata) brutto z działalności operacyjnej	-28,28	-22,37
Zysk (strata) netto	-28,28	-22,37

Dane z Bilansu (w tys. PLN)

Pozycja	31.03.2022	31.03.2021
Aktywa razem	406,94	481,09
Aktywa trwałe	184,33	290,33
Aktywa obrotowe	222,61	190,76
Należne wpłaty na kapitał (fundusz) podstawowy	0,00	0,00
Pasywa razem	406,94	481,09
Kapitał własny	351,01	435,61
Zobowiązania i rezerwy na zobowiązania	55,93	45,48

Na podstawie art. 57 ust. 1 pkt 2 Ustawy o rachunkowości, począwszy od raportu okresowego za 1 kwartał 2022 roku, dane finansowe Microsite, nie są ujmowane w skonsolidowanych sprawozdaniach finansowych Spółki. Likwidatorem Microsite jest Prezes Zarządu Emitenta, tj. Pan Mikołaj Małaczyński. Emitent posiada 38% udziałów kapitale zakładowym i 38% w ogólnej liczbie głosów w Microsite sp. z o.o. w likwidacji z siedzibą w Poznaniu.

Microsite dostarczała marketingowe rozwiązania do współpracujących z Legimi wydawców. Były to takie usługi jak tworzenie indywidualnych stron internetowych dla promowanych tytułów, czy dystrybuowanie darmowych ebooków dla wybranej grupy czytelników



Kwartalne jednostkowe sprawozdanie finansowe Legimi S.A.

www.legimi.pl/relacje-inwestorskie

Kwartalne, jednostkowe sprawozdanie finansowe Legimi S.A.

Jednostkowy bilans na dzień 31.03.2022 roku oraz dane porównawcze - Aktywa (dane w tys. PLN)

Pozycja	31.03.2022	31.03.2021
A. Aktywa trwałe	20 855,47	16 532,24
I. Wartości niematerialne i prawne	10 306,03	7 789,14
1. Koszty zakończonych prac rozwojowych	0,00	0,00
2. Wartość firmy	0,00	0,00
3. Inne wartości niematerialne i prawne	5 255,04	7 292,98
4. Zaliczki na wartości niematerialne i prawne	5 050,99	496,16
II. Rzeczowe aktywa trwałe	273,86	322,78
1. Środki trwałe	273,86	322,78
a) grunty (w tym prawo użytkowania wieczystego gruntu)	0,00	0,00
b) budynki, lokale, prawa do lokali i obiekty inżynierii lądowej i wodnej	132,69	136,24
c) urządzenia techniczne i maszyny	25,91	21,90
d) środki transportu	0,00	0,00
e) inne środki trwałe	115,26	164,64
2. Środki trwałe w budowie	0,00	0,00
3. Zaliczki na środki trwałe w budowie	0,00	0,00
III. Należności długoterminowe	573,18	155,23
1. Od jednostek powiązanych	0,00	0,00
2. Od pozostałych jednostek, w których jednostka posiada zaangażowanie w kapitale	0,00	0,00
3. Od pozostałych jednostek	573,18	155,23
IV. Inwestycje długoterminowe	9 571,18	8 130,50
1. Nieruchomości	0,00	0,00
2. Wartości niematerialne i prawne	0,00	0,00
3. Długoterminowe aktywa finansowe	9 571,18	8 130,50
a) w jednostkach powiązanych	9 358,63	7 917,95
b) W pozostałych jednostkach, w których jednostka posiada zaangażowanie w kapitale	212,55	212,55
c) w pozostałych jednostkach	0,00	0,00
4. Inne inwestycje długoterminowe	0,00	0,00
V. Długoterminowe rozliczenia międzyokresowe	131,22	134,59
1. Aktywa z tytułu odroczonego podatku dochodowego	0,00	0,00
2. Inne rozliczenia międzyokresowe	131,22	134,59

Pozycja	31.03.2022	31.03.2021
B. Aktywa obrotowe	5 660,35	5 571,19
I. Zapasy	73,53	32,30
1. Materiały	0,00	0,00
2. Półprodukty i produkty w toku	0,00	0,00
3. Produkty gotowe	0,00	0,00
4. Towary	9,53	32,30
5. Zaliczki na dostawy i usługi	64,00	0,00
II. Należności krótkoterminowe	2 713,63	1 988,32
1. Należności od jednostek powiązanych	0,00	337,43
a) z tytułu dostaw i usług, o okresie spłaty:	0,00	337,43
b) inne	0,00	0,00
2. Należności od pozostałych jednostek, w których jednostka posiada zaangażowanie w kapitale	80,22	73,48
a) z tytułu dostaw i usług, o okresie spłaty:	38,85	33,60
b) inne	41,37	39,87
3. Należności od pozostałych jednostek	2 633,40	1 577,41
a) z tytułu dostaw i usług, o okresie spłaty:	2 381,64	1 363,89
b) z tytułu podatków, dotacji, ceł, ubezpieczeń społecznych i zdrowotnych oraz innych tytułów publicznoprawnych	234,07	207,22
c) inne	17,70	6,30
d) dochodzone na drodze sądowej	0,00	0,00
III. Inwestycje krótkoterminowe	2 476,61	3 114,95
1. Krótkoterminowe aktywa finansowe	2 476,61	3 114,95
a) w jednostkach powiązanych	4,90	4,90
b) w pozostałych jednostkach	0,00	0,00
c) środki pieniężne i inne aktywa pieniężne	2 471,71	3 110,05
2. Inne inwestycje krótkoterminowe	0,00	0,00
IV. Krótkoterminowe rozliczenia międzyokresowe	396,58	435,61
C. Należne wpłaty na kapitał (fundusz) podstawowy	0,00	0,00
D. Udziały (akcje) własne	0,00	0,00
AKTYWA RAZEM	26 515,82	22 103,43

Kwartalne, jednostkowe sprawozdanie finansowe Legimi S.A.

Jednostkowy bilans na dzień 31.03.2022 roku oraz dane porównawcze - Pasywa (dane w tys. PLN)

Pozycja	31.03.2022	31.03.2021
A. Kapitał (fundusz) własny	11 556,21	7 095,58
I. Kapitał (fundusz) podstawowy	141,60	141,60
II. Kapitał zapasowy	5 916,20	5 916,20
III. Kapitał z aktualizacji wyceny	0,00	0,00
IV. Pozostałe kapitały rezerwowe	0,00	0,00
V. Zysk (strata) z lat ubiegłych	4 316,78	19,45
VI. Zysk (strata) netto	1 181,63	1 018,33
B. Zobowiązania i rezerwy na zobowiązania	14 959,61	15 007,84
I. Rezerwy na zobowiązania	153,93	153,93
1. Rezerwa z tytułu odroczonego podatku dochodowego	114,29	114,29
2. Rezerwa na świadczenia emerytalne i podobne	39,65	39,65
3. Pozostałe rezerwy	0,00	0,00
II. Zobowiązania długoterminowe	882,99	4 443,11
1. Wobec jednostek powiązanych	0,00	0,00
2. Wobec pozostałych jednostek, w których jednostka posiada zaangażowanie w kapitale	0,00	0,00
3. Wobec pozostałych jednostek	882,99	4 443,11
a) kredyty i pożyczki	882,99	0,00
b) z tytułu emisji dłużnych papierów wartościowych	0,00	4 378,49
c) inne zobowiązania finansowe	0,00	64,62
d) zobowiązania wekslowe	0,00	0,00
e) inne	0,00	0,00

Pozycja	31.03.2022	31.03.2021
III. Zobowiązania krótkoterminowe	9 389,31	6 497,86
1. Zobowiązania wobec jednostek powiązanych	10,63	2,75
a) z tytułu dostaw i usług, o okresie wymagalności:	0,00	0,00
b) inne	10,63	2,75
2. Zobowiązania wobec pozostałych jednostek, w których jednostka posiada zaangażowanie w kapitale	184,92	188,90
a) z tytułu dostaw i usług, o okresie wymagalności:	1,85	5,82
b) inne	183,08	183,08
3. Zobowiązania wobec pozostałych jednostek	9 193,75	6 306,21
a) kredyty i pożyczki	657,58	58,31
b) z tytułu emisji dłużnych papierów wartościowych	4 323,16	3 020,28
c) inne zobowiązania finansowe	36,49	42,38
d) z tytułu dostaw i usług, o okresie wymagalności:	3 718,26	2 943,94
e) zaliczki otrzymane na dostawy i usługi	0,00	0,00
f) zobowiązania wekslowe	0,00	0,00
g) z tytułu podatków, ceł, ubezpieczeń społecznych i zdrowotnych oraz innych tytułów publicznoprawnych	330,72	168,58
h) z tytułu wynagrodzeń	118,86	58,49
i) inne	8,68	14,22
IV. Rozliczenia międzyokresowe	4 533,38	3 912,94
1. Ujemna wartość firmy	0,00	0,00
2. Inne rozliczenia międzyokresowe	4 533,38	3 912,94
PASYWA RAZEM	26 515,82	22 103,43

Kwartalne, jednostkowe sprawozdanie finansowe Legimi S.A.

Rachunek Zysków i Strat za I kwartał 2022 roku oraz dane porównawcze – (dane w tys. PLN)

Pozycja	01.01.2022 – 31.03.2022	01.01.2021 – 31.03.2021
A. Przychody netto ze sprzedaży i zrównane z nimi	14 419,09	10 752,17
I. Przychody netto ze sprzedaży produktów	14 418,24	10 652,20
II. Zmiana stanu produktów (zwiększenie – wartość dodatnia, zmniejszenie – wartość ujemna)	0,00	0,00
III. Koszt wytworzenia produktów na własne potrzeby jednostki	0,00	0,00
IV. Przychody netto ze sprzedaży towarów i materiałów	0,86	99,97
B. Koszty działalności operacyjnej	13 018,58	9 495,67
I. Amortyzacja	526,43	476,77
II. Zużycie materiałów i energii	21,07	20,35
III. Usługi obce	11 870,75	8 477,05
IV. Podatki i opłaty	0,64	0,20
V. Wynagrodzenia	384,40	302,58
VI. Ubezpieczenia społeczne i inne świadczenia	68,65	53,16
VII. Pozostałe koszty rodzajowe	11,94	0,55
VIII. Wartość sprzedanych towarów i materiałów	134,70	165,01
C. Zysk (strata) ze sprzedaży (A-B)	1 400,52	1 256,50
D. Pozostałe przychody operacyjne	41,28	4,38
I. Zysk ze zbycia niefinansowych aktywów trwałych	0,00	0,00
II. Dotacje	0,00	0,00
III. Aktualizacja wartości aktywów niefinansowych	0,00	0,00
IV. Inne przychody operacyjne	41,28	4,38
E. Pozostałe koszty operacyjne	60,42	5,11
I. Strata ze zbycia niefinansowych aktywów trwałych	0,00	0,00
II. Aktualizacja wartości aktywów niefinansowych	0,00	0,00
III. Inne koszty operacyjne	60,42	5,11
F. Zysk (strata) z działalności operacyjnej (C+D-E)	1 381,38	1 255,77

Pozycja	01.01.2022 – 31.03.2022	01.01.2021 – 31.03.2021
G. Przychody finansowe	128,96	108,51
I. Dywidendy i udziały w zyskach	0,00	0,00
II. Odsetki	112,53	108,51
III. Zysk ze zbycia inwestycji	0,00	0,00
IV. Aktualizacja wartości inwestycji	0,00	0,00
V. Inne	16,43	0,00
H. Koszty finansowe	90,48	151,53
I. Odsetki	90,48	147,82
II. Strata z tytułu rozchodu aktywów finansowych	0,00	0,00
III. Aktualizacja wartości aktywów finansowych	0,00	0,00
IV. Inne	0,00	3,71
I. Zysk (strata) brutto (F+G-H)	1 419,86	1 212,75
J. Podatek dochodowy (obciążenie +, uznanie -)	238,24	194,42
K. Pozostałe obowiązkowe zmniejszenia zysku (zwiększenia straty)	0,00	0,00
L. Zysk (strata) netto (I-J-K)	1 181,63	1 018,33

Kwartalne, jednostkowe sprawozdanie finansowe Legimi S.A.

Zestawienie zmian w kapitale (funduszu) własnym za I kwartał 2022 roku (dane w tys. PLN)

Pozycja		01.01.2022 – 31.03.2022	01.01.2021 – 31.03.2021
I.	Kapitał własny na początku okresu	10 374,58	6 077,25
I.a.	Kapitał własny na początku okresu po korektach	10 374,58	6 077,25
1.	Kapitał (fundusz) podstawowy na początku okresu	141,60	141,60
a)	Zwiększenie z tytułu emisji akcji	0,00	0,00
b)	Zmniejszenie	0,00	0,00
1.2.	Kapitał (fundusz) podstawowy na koniec okresu	141,60	141,60
2.1.	Kapitał (fundusz) zapasowy na początku okresu	5 916,20	5 916,20
a)	Zwiększenie	0,00	0,00
b)	Zmniejszenie	0,00	0,00
2.2.	Kapitał (fundusz) zapasowy na koniec okresu	5 916,20	5 916,20
3.1.	Kapitał (fundusz) z aktualizacji wyceny na początek okresu	0,00	0,00
a)	Zwiększenie	0,00	0,00
b)	Zmniejszenie	0,00	0,00
3.2.	Kapitał (fundusz) z aktualizacji wyceny na koniec okresu	0,00	0,00
4.1.	Pozostałe kapitały (fundusze) rezerwowe na początku okresu	0,00	0,00
a)	Zwiększenie	0,00	0,00
b)	Zmniejszenie	0,00	0,00
4.2.	Pozostałe kapitały (fundusze) rezerwowe na koniec okresu	0,00	0,00
5.1.	Zysk (strata) z lat ubiegłych na początku okresu	4 316,78	19,45
a)	Zwiększenie	0,00	0,00
b)	Zmniejszenie	0,00	0,00
5.2.	Zysk (strata) z lat ubiegłych na koniec okresu	4 316,78	19,45
6.1.	Wynik netto	1 181,63	1 018,33
II.	Kapitał własny na koniec okresu	11 556,21	7 095,58
III.	Kapitał własny, po uwzględnieniu proponowanego podziału zysku/ pokrycia straty	11 556,21	7 095,58

Kwartalne, jednostkowe sprawozdanie finansowe Legimi S.A.

Rachunek przepływów pieniężnych za I kwartał 2022 roku – metoda pośrednia (dane w tys. PLN)

Pozycja		01.01.2022 – 31.03.2022	01.01.2021 – 31.03.2021	Pozycja		01.01.2022 – 31.03.2022	01.01.2021 – 31.03.2021
A.	Przepływy środków pieniężnych z działalności operacyjnej	1 561,06	1 671,62	C.	Przepływy środków pieniężnych z działalności finansowej	-277,95	-172,04
I.	Zysk (Strata) netto	1 181,63	1 018,33	I.	Wpływy	0,00	0,00
II.	Korekty razem	379,43	653,29	1.	Wpływy netto z wydania udziałów (emisji akcji) i innych instrumentów kapitałowych oraz dopłat do kapitału	0,00	0,00
1.	Amortyzacja	526,43	476,77	2.	Kredyty i pożyczki	0,00	0,00
2.	Zyski (straty) z tytułu różnic kursowych	0,00	0,00	3.	Emisja dłużnych papierów wartościowych	0,00	0,00
3.	Odsetki i udziały w zyskach (dywidendy)	-22,05	39,31	4.	Inne wpływy finansowe	0,00	0,00
4.	Zysk (strata) z działalności inwestycyjnej	0,00	0,00	II.	Wydatki	277,95	172,04
5.	Zmiana stanu rezerw	0,00	0,00	1.	Nabycie udziałów (akcji) własnych	0,00	0,00
6.	Zmiana stanu zapasów	-41,22	-2,26	2.	Dywidendy i inne wypłaty na rzecz właścicieli	0,00	0,00
7.	Zmiana stanu należności	-1 134,59	-606,81	3.	Inne, niż wypłaty na rzecz właścicieli, wydatki z tytułu podziału zysku	0,00	0,00
8.	Zmiana stanu zobowiązań krótkoterminowych, z wyjątkiem pożyczek i kredytów	625,98	465,27	4.	Splaty kredytów i pożyczek	175,84	8,36
9.	Zmiana stanu rozliczeń międzyokresowych	424,88	281,00	5.	Wykup dłużnych papierów wartościowych	0,00	0,00
10.	Inne korekty	0,00	0,00	6.	Z tytułu innych zobowiązań finansowych	0,00	0,00
III.	Przepływy pieniężne netto z działalności operacyjnej (I±II)	1 561,06	1 671,62	7.	Płatności zobowiązań z tytułu umów leasingu finansowego	0,00	0,00
B.	Przepływy środków pieniężnych z działalności inwestycyjnej	-2 030,63	-1 608,18	8.	Odsetki	90,48	147,82
I.	Wpływy	0,00	0,00	9.	Inne wydatki finansowe	11,63	15,86
1.	Zbycie wartości niematerialnych i prawnych oraz rzeczowych aktywów trwałych	0,00	0,00	III.	Przepływy pieniężne netto z działalności finansowej (I-II)	-277,95	-172,04
2.	Zbycie inwestycji w nieruchomości oraz wartości niematerialne i prawne	0,00	0,00	D.	Przepływy pieniężne netto, razem	-747,52	-108,61
3.	Z aktywów finansowych	0,00	0,00	E.	Bilansowa zmiana stanu środków pieniężnych	-747,52	-108,61
4.	Inne wpływy inwestycyjne	0,00	0,00	F.	Środki pieniężne na początek okresu	3 219,23	3 218,66
II.	Wydatki	2 030,63	1 608,18	G.	Środki pieniężne na koniec okresu	2 471,71	3 110,05
1.	Nabycie wartości niematerialnych i prawnych oraz rzeczowych aktywów trwałych	1 673,31	741,84				
2.	Inwestycje w nieruchomości oraz wartości niematerialne i prawne	0,00	0,00				
3.	Na aktywa finansowe	357,32	866,34				
4.	Inne wydatki inwestycyjne	0,00	0,00				
III.	Przepływy pieniężne netto z działalności inwestycyjnej (I-II)	-2 030,63	-1 608,18				

Sytuacja finansowa Legimi S.A.

Kluczowe wskaźniki finansowe biznesu

Wskaźniki	31.03.2022	31.03.2021	Wyjaśnienie
DN/EBITDA LTM	0,5	1,0	Wskaźnik zadłużenia netto (zadłużenie – stan gotówki) do zysku EBITDA wygenerowanego w ciągu ostatnich 12 miesięcy.
DN/Aktywa	13,0%	20,2%	Wskaźnik zadłużenia netto (zadłużenie – stan gotówki) do sumy aktywów.
Płynność bieżąca	60,3%	85,7%	Wskaźnik bieżącej płynności (aktywa obrotowe / zobowiązania krótkoterminowe x 100%)
ROA LTM	18,5%	11,6%	Wskaźnik rentowności średniej wartości aktywów (zysk netto / średni stan aktywów ogółem x 100%) w ciągu ostatnich 12 miesięcy.
ROE LTM	46,1%	39,8%	Wskaźnik rentowności średniej wartości kapitału własnego (zysk netto / średnia wartość kapitałów własnych x 100%) w ciągu ostatnich 12 miesięcy.
ROS LTM	8,6%	6,2%	Wskaźnik rentowności sprzedaży netto (zysk netto / przychody netto ze sprzedaży i równe z nimi x 100%) w ciągu ostatnich 12 miesięcy.
ROIC LTM	26,9%	18,8%	Wskaźnik rentowności średniej wartości zainwestowanego kapitału (zysk operacyjny / kapitał zainwestowany x 100%) w ciągu ostatnich 12 miesięcy.

Zaprezentowane wyniki finansowe za I kwartał 2022 roku wskazują na dalszą poprawę sytuacji finansowej spółki. Przeprowadzona analiza wskaźnikowa wskazuje na dalszą poprawę wszystkich wskaźników rentowności operacyjnej ROA, ROE, ROS i ROIC. Należy zatem uznać, że zarówno sytuacja pandemiczna w kraju i na świecie, jak i wojna w Ukrainie, nie oddziaływały w pierwszym kwartale w negatywny sposób na kluczowe parametry finansowe prowadzenia biznesu.

Jedyny wskaźnik finansowy powadzenia biznesu, który pogorszył się w stosunku do analogicznego okresu w roku 2021, to wskaźnik bieżącej płynności. Jego pogorszenie wynika z przeksięgowania zapadających w obecnym roku obligacji serii Z i AA, ze zobowiązań długoterminowych na krótkoterminowe. Na poziomie globalnym obserwowana jest dalsza redukcja zadłużenia opocentowanego, stąd poprawa wskaźników zadłużenia DN/EBITDA oraz DN/Aktywa.

Wzrosty rentowości operacyjnej wskazują na trwały trend związany z systematycznym zwiększaniem bazy płacących użytkowników i niskim współczynnikiem rezygnacji z korzystania z usługi.

Największą pozycją w aktywach są Wartości Niematerialne i Prawne (WNIP), tj. nakłady na platformę technologiczną Legimi, które na koniec 1 kwartału 2022 roku, wyniosły 10,3

mln zł. W 1 kwartale 2022 roku, wydatki na WNIP wyniosły 1,7 mln zł i znacząco urosły w porównaniu do analogicznego kwartału 2021 roku. Ten wzrost jest związany przede wszystkim z rozpoczęciem projektu NCBiR, dotyczącego rozwoju technologii rekomendacyjnych wykorzystujących algorytmy sztucznej inteligencji (AI).

Łączne wydatki na ekspansję na rynku niemieckim wykazywane w aktywach urosły, na koniec 1 kwartału 2022 roku, do kwoty 9,36 mln zł, a w samym 1 kwartale bieżącego roku wyniosły 360 tys zł i są znacząco niższe niż w 1 kwartale roku ubiegłego.

Rozliczenia międzyokresowe w pasywach dotyczą rozliczania w czasie wpływów środków finansowych z bibliotek, na okres 12 miesięcy od daty wystawienia faktur przychodowych. Na koniec 1 kwartału 2022 roku, pozycja ta wykazywała saldo 4,5 mln zł i jest o 0,6 mln zł wyższa od tego salda na koniec 1 kwartału roku ubiegłego.

Zarząd Spółki wskazuje, że Spółka będzie kontynuować działania mające na celu dalsze zwiększanie przychodów operacyjnych w tempie porównywalnym do obserwowanych w ostatnich kwartałach, oraz będzie dalej dążył do obniżania wskaźników zadłużenia, przy jednoczesnej poprawie parametrów finansowych, rentowności operacyjnej i ogólnej poprawie sytuacji bilansowej spółki, mimo utrzymywanych wydatków inwestycyjnych w platformę i ekspansję na rynku niemieckim.



Pozostałe informacje

www.legimi.pl/relacje-inwestorskie

Pozostałe informacje

Informacje o zasadach przyjętych przy sporządzaniu raportu, w tym informacje o zmianach stosowanych zasad (polityki) rachunkowości

Począwszy od raportu kwartalnego za II kwartał 2021 roku, spółka dokonuje konsolidacji sprawozdań finansowych zgodnie z UoR oraz rozporządzeniami konsolidacyjnymi. Spółka przyjęła za metodę konsolidacji metodę konsolidacji pełnej i obejmuje konsolidacją wszystkie spółki wchodzące w skład Grupy Kapitałowej dla których spełniony jest przynajmniej jeden warunek istotności:

- 1) Przychody jednostki zależnej przekraczają 1% sumy skonsolidowanych przychodów grupy kapitałowej;
- 2) Suma bilansowa jednostki zależnej przekracza 1% sumy bilansowej konsolidowanych podmiotów grupy.

Skonsolidowany (oraz jednostkowy) raport kwartalny spółki Legimi S.A. za I kwartał 2022 roku nie podlegał badaniu ani przeglądowi przez podmiot uprawniony do badania sprawozdań finansowych.

Skonsolidowany raport kwartalny został sporządzony metodą konsolidacji pełnej, zgodnie z postanowieniami:

- Załącznika nr 3 do Regulaminu Alternatywnego Systemu Obrotu "Informacje bieżące i okresowe przekazywane w alternatywnym systemie obrotu na rynku NewConnect";
- Ustawy o rachunkowości z dnia 29 września 1994 roku (tekst jednolity Dz. U. nr 152, poz. 1223 z 2009 roku, z późniejszymi zmianami).
- Rozporządzenie Ministra Rozwoju i Finansów z dnia 25 września 2009 r. w sprawie ogłoszenia jednolitego tekstu rozporządzenia Ministra Finansów w sprawie szczegółowych zasad sporządzania przez jednostki inne niż banki, zakłady ubezpieczeń i zakłady reasekuracji skonsolidowanych sprawozdań finansowych grup kapitałowych.

Rokiem obrotowym Spółki jest rok kalendarzowy podzielony na okresy sprawozdawcze odpowiadające poszczególnym miesiącom kalendarzowym w roku obrotowym.

Rachunek zysków i strat jest prezentowany w wersji porównawczej. Rachunek przepływów pieniężnych jest sporządzany metodą pośrednią. Walutą sprawozdawczą jest złoty polski (PLN).

Skrócone skonsolidowane sprawozdanie finansowe obejmuje okres od 1 stycznia 2022 r. do 31 marca 2022 r., tj. dane I kwartału 2022 r., oraz dane porównawcze za okres od 1 stycznia 2021 r. do 31 marca 2021 r. tj. dane I kwartału 2021 r.

Informacje dotyczące liczby osób zatrudnionych przez emitenta, w przeliczeniu na pełne etaty

Średnie zatrudnienie w I kwartale 2022 roku wynosiło 22,3 osoby, 19,3 etaty. Na dzień 31 marca 2022 roku, zatrudnienie wynosiło 23 osoby, 20,0 etatów. Jednocześnie, z uwagi na specyfikę prowadzonej działalności, Emitent współpracuje z szerokim gronem osób w oparciu o umowy cywilnoprawne. W I kwartale 2022 roku Emitent współpracował w ramach zawartych umów cywilnoprawnych z 12 osobami świadczącymi na jego rzecz usługi.

Opis stanu realizacji działań i inwestycji Emitenta oraz harmonogramu ich realizacji

Dokument informacyjny Emitenta nie zawiera informacji, o których mowa w § 10 pkt. 13 a) Załącznika nr 1 do Regulaminu Alternatywnego Systemu Obrotu.

Pozostałe informacje

Prognozy wyników finansowych

Emitent nie publikował prognoz wyników finansowych na 2022 rok.

Zwięzła charakterystyka istotnych dokonań lub niepowodzeń emitenta w okresie, którego dotyczy raport, wraz z opisem najważniejszych czynników i zdarzeń, w szczególności o nietypowym charakterze, mających wpływ na osiągnięte wyniki

Wydarzenia mające miejsce w I kwartale 2022 r.

W dniu 1 marca 2022 roku, Nadzwyczajne Zgromadzenie Wspólników Microsite sp. z o.o. („Microsite”), w której Spółka posiada 4.200 udziałów, stanowiących 38% udziału w kapitale zakładowym, uprawniających do 38% głosów w ogólnej liczby głosów na walnym zgromadzeniu wspólników, podjęło uchwałę w przedmiocie rozwiązania Microsite i otwarcia jej likwidacji.

Rozwiązanie i otwarcie likwidacji Microsite związane jest z jej niską rentownością. Natomiast zwiększenie rentowności, mogłoby wymagać poniesienia znaczących nakładów inwestycyjnych oraz istotnej zmiany strategii jej działalności. Na podstawie art. 57 ust. 1 pkt 2 Ustawy o rachunkowości, począwszy od raportu okresowego za 1 kwartał 2022 roku, dane finansowe Microsite, przestaną być ujmowane w skonsolidowanych sprawozdaniach finansowych Spółki.

Na likwidatora Microsite powołano Pana Mikołaja Małaczyńskiego - Prezesa Zarządu Spółki.

W dniu 24 marca 2022 roku odbyło się Nadzwyczajne Walne Zgromadzenie Spółki („NWZ”). Podczas NWZ podjęto m.in. uchwałę w sprawie powołania Szymona Gąsiorowskiego na Członka Rady Nadzorczej.

Wydarzenia mające miejsce po dniu bilansowym, do dnia sporządzenia raportu kwartalnego.

W dniu 14 kwietnia, w związku ze ziszczeniem się okoliczności przewidzianych w programie motywacyjnym na rok 2021, przyjętym przez Nadzwyczajne Walne Zgromadzenie Spółki w dniu 12.05.2021 r. oraz zgodnie z uchwałą, przyjętą przez Nadzwyczajne Walne Zgromadzenie Spółki, z dnia 21.06.2021 r., Rada Nadzorcza zaoferowała 67.500 (słownie: sześćdziesiąt siedem tysięcy pięćset) warrantów subskrypcyjnych serii C osobom uprawnionym, tj. członkom Zarządu – Panu Mikołajowi Małaczyńskiemu, pełniącemu funkcję Prezesa Zarządu oraz Panu Mateuszowi Frukaczowi, pełniącemu funkcję Członka Zarządu, z których każdy otrzymał ofertę objęcia 33.750 (słownie: trzydzieści trzy tysiące siedemset pięćdziesiąt) warrantów subskrypcyjnych serii C i oferty te zostały przyjęte.

Osoby uprawnione są do dokonania zamiany warrantów subskrypcyjnych serii C na akcje serii H w ten sposób, że za jeden warrant subskrypcyjny serii C mogą otrzymać jedną akcję serii H, stanowiącą akcję zwykłą na okaziciela o wartości nominalnej 0,10 zł.

Strategia Legimi



Utrzymanie dynamicznego wzrostu bazy klientów oraz przychodów

Utrzymanie dynamicznego trendu przyrostu abonentów na rynku polskim i tym samym proporcjonalne zwiększanie przychodów Spółki;

Poprawa sytuacji bilansowej Spółki przez optymalizację kosztów działalności operacyjnej, w tym kosztów pozyskania licencji, kontrolę kosztów przesyłu danych, płatności elektronicznych oraz wzrostu liczby użytkowników.



Dalszy przyrost klientów instytucjonalnych

Dalsze zwiększanie przychodów z segmentu klientów instytucjonalnych.

Dalsze rozwijanie współpracy z telekomami i rozwój projektu „Play360”.



Rozwój na rynku polskim i niemieckim

Koncentracja na rynku polskim oraz sukcesywna realizacja planów ekspansji zagranicznej (na rynku niemieckim) w przypadku pozyskania źródeł finansowania i generowania przez Spółkę stabilnych nadwyżek finansowych;

Intensyfikacja sprzedaży oferty „e-czytnik za 1 zł/EUR” na rynku polskim i niemieckim.



Systematyczna rozbudowa cyfrowej biblioteki Legimi

Systematyczne zwiększanie zasobów treści we wszystkich formatach;

Dalszy rozwój platformy internetowej i aplikacji mobilnych w oparciu o najnowsze technologie i standardy, w celu dostosowania do oczekiwań czytelników.



Budowa stabilnych relacji z inwestorami giełdowymi

Legimi jako spółka publiczna notowana na rynku NewConnect;

Budowa stabilnych relacji inwestorskich, odblokowanie możliwości pozyskania finansowania na szybszy rozwój w kolejnych latach;

Przygotowanie spółki do potencjalnego przejścia spółki na rynek główny GPW.

Wpływ Legimi na otoczenie



- Legimi to marka zaangażowana społecznie w promowanie czytelnictwa za sprawą współpracy z bibliotekami oraz poprzez kampanie zwiększające świadomość korzyści płynących z obcowania z literaturą
- Spółka dba o ekosystem wydawców i autorów, włączając się w działania o charakterze edukacyjnym oraz pomocowym.
- Działania Legimi przynoszą również efekty w wymiarze ekologicznym poprzez ograniczenie zużycia zasobów potrzebnych do produkcji i dystrybucji książek drukowanych oraz popularyzację trendu ekonomii współdzielenia.

1 298 965 kg CO2

Zaoszczędzony ślad węglowy przeczytanych książek jako ebooków zamiast ich wersji drukowanych

>0,5 mln

widzów programu promującego czytelnictwo wśród najmłodszych „Legimi dzieciom” oraz „Prolog live”

Krajowy Depozyt Biblioteczny

Objęcie mecenatem Fundacji Krajowy Depozyt Biblioteczny, mającej na celu zwiększenie dostępności tytułów niedostępnych w obrocie handlowym, pochodzących z bibliotek

Wsparcie dla Ukrainy

Organizacja akcji www.legimi.pl/czytamydlaUkrainy, której celem jest poszerzenie świadomości o przyczynach konfliktu ze sprawdzonych źródeł i wsparcie finansowe na rzecz ofiar wojny poprzez organizacje niosące pomoc humanitarną

Legimi



ir@legimi.com



+48 22 250 11 90