



RAPORT ROCZNY

Spółki MPL VERBUM S.A.
za rok obrotowy obejmujący okres
od 1 maja 2016r. do 30 kwietnia 2017r.

Zawartość

1. List Prezesa Zarządu MPL VERBUM S.A. do Akcjonariuszy
2. Wybrane dane finansowe MPL VERBUM S.A.
3. Roczne sprawozdanie finansowe MPL VERBUM S.A.
4. Sprawozdanie Zarządu Spółki MPL VERBUM S.A.
5. Oświadczenia Zarządu MPL VERBUM S.A. dotyczące sporządzenia sprawozdania rocznego oraz podmiotu uprawnionego do badania sprawozdania finansowego.
6. Informacja na temat stosowania przez MPL VERBUM S.A. zasad ładu korporacyjnego oraz przestrzegania zasad dobrych praktyk spółek notowanych na rynku NewConnect.

Załączniki

1. Opinia niezależnego Biegłego Rewidenta
2. Raport z badania sprawozdania finansowego MPL VERBUM S.A.

1. List Prezesa Zarządu MPL VERBUM S.A. do Akcjonariuszy



Szanowni Inwestorzy i Akcjonariusze,

W imieniu Zarządu mam przyjemność przekazać do Państwa wiadomości Raport Roczny Spółki MPL VERBUM S.A. za rok obrotowy 2016/2017.

Za nami szósty rok, w którym akcje Spółki były notowane na rynku New Connect. Jednocześnie był to szósty kolejny rok wzrostu przychodów Spółki, które dzięki utrzymaniu przez kolejny rok najważniejszych kontraktów realizowanych przez Spółkę oraz intensywnym działaniom sprzedażowym, przekroczyły 11,6 mln złotych.

Oznacza to, że przychody były o ok. 9 % wyższe, niż w roku poprzednim. Za wzrostem przychodów podążał wzrost zysku netto, który osiągając poziom 291 tys. złotych był o ponad 10% wyższy od osiągniętego przed rokiem. Mimo zarysowanej pozytywnej tendencji, poprawa rentowności pozostaje więc dalej głównym wyzwaniem dla Zarządu na kolejne lata.

Wchodząc w nowy rok obrotowy 2017/2018 jesteśmy przekonani, że będzie on kolejnym rokiem pozytywnego rozwoju. Zakładamy dalszy wzrost przychodów ze sprzedaży oraz zysku netto.

Liczymy, że nasze działania pozytywnie wpłyną na zainteresowanie inwestorów Spółką, co przełoży się na poziom kursu jej akcji, który cały czas pozostaje na niesatysfakcjonującym poziomie i istotnie odbiega od rzeczywistej wartości Spółki.

Marcin Katański



Prezes Zarządu

MPL Verbum S.A.

ul. Szelągowska 45 A, 61-626 Poznań, tel. 61 825 07 85, fax. 61 825 07 81
biuro@verbum.com.pl, www.verbum.com.pl

KRS: 0000372990, NIP: 778-12-26-405, REGON: 630922602

2. Wybrane dane finansowe MPL VERBUM S.A.

Wybrane dane finansowe	1.05.2016r.- 30.04.2017r.	1.05.2015r.- 30.04.2016r.	1.05.2016r.- 30.04.2017r.	1.05.2015r.- 30.04.2016r.
Waluta	PLN	PLN	EUR	EUR
Przychody netto ze sprzedaży	11 603 742,54	10 706 852,11	2 668 692,66	2 529 675,63
Zysk/strata na sprzedaży	265 304,85	184 258,81	61 016,27	43 534,27
Amortyzacja	288 727,50	293 248,53	66 403,14	69 284,95
Zysk/strata na działalności operacyjnej	375 625,24	339 363,20	86 388,36	80 180,32
Zysk/strata brutto	361 346,64	323 548,44	83 104,49	76 443,81
Zysk/strata netto	291 441,64	260 024,44	67 027,35	61 435,19
Aktywa ogółem	5 035 243,92	5 182 280,19	1 194 034,60	1 175 706,74
Kapitał własny	3 872 271,42	3 703 051,98	918 252,65	840 113,43
Należności długoterminowe	0,00	19 000,00	0,00	4 310,54
Należności krótkoterminowe	2 112 371,84	2 099 644,45	500 918,15	476 347,49
Środki pieniężne i inne aktywa pieniężne	920 269,35	830 541,67	218 228,44	188 425,44
Zobowiązania długoterminowe, w tym:	386 652,85	472 909,21	91 689,08	107 289,17
- Zobowiązania odsetkowe (kredyty, pożyczki)	335 600,00	364 820,00	79 582,64	82 766,91
Zobowiązania krótkoterminowe, w tym:	445 721,65	562 812,00	105 696,38	127 685,47
- zobowiązania odsetkowe (kredyty, pożyczki)	31 802,59	31 448,24	7 541,52	7 134,68

Sposób obliczenia kursu EUR/PLN	30.04.2017r.	30.04.2016r.
Dla danych z RZiS średnia arytmetyczna średnich kursów NBP w okresie objętym sprawozdaniem	4,3481	4,2325
Dla danych bilansowych średni kurs dzienny NBP na dzień bilansowy	4,2170	4,4078

3. Roczne sprawozdanie finansowe MPL VERBUM S.A.

MPL VERBUM S.A.

SPRAWOZDANIE FINANSOWE

ZA ROK OBROTOWY OD 1 MAJA 2016 R. DO 30 KWIETNIA 2017 R.

Sprawozdanie finansowe na dzień 30 kwietnia 2017 r. – MPL VERBUM S.A.**WPROWADZENIE DO SPRAWOZDANIA FINANSOWEGO****SPRAWOZDANIE FINANSOWE ZA ROK OBROTOWY OD 1 MAJA 2016 R. DO 30 KWIECZNIA 2017 R****Dla Akcjonariuszy MPL VERBUM S.A.**

Zgodnie z przepisami ustawy z dnia 29 września 1994 r. o rachunkowości (tekst jednolity Dz. U. z 2016 r., poz. 1047, ze zmianami) Zarząd jest zobowiązany zapewnić sporządzenie rocznego sprawozdania finansowego dającego prawidłowy i rzetelny obraz sytuacji majątkowej i finansowej Spółki na koniec roku obrotowego oraz wyniku finansowego za ten okres.

Elementy sprawozdania finansowego zostały przedstawione w niniejszym dokumencie w następującej kolejności:

- wprowadzenie do sprawozdania finansowego,
- bilans sporządzony na dzień 30 kwietnia 2017 r. wykazujący po stronie aktywów i pasywów kwotę 5 035 243,92 zł,
- rachunek zysków i strat sporządzony za okres od 1 maja 2016 r. do 30 kwietnia 2017 r. (wariant porównawczy) wykazujący zysk netto w kwocie 291 441,64 zł,
- zestawienie zmian w kapitale własnym za rok obrotowy od 1 maja 2016 r. do 30 kwietnia 2017 r. wykazujące wzrost stanu kapitału własnego o kwotę 169 219,44 zł,
- rachunek przepływów pieniężnych sporządzony za okres od 1 maja 2016 r. do 30 kwietnia 2017 r. wykazujący wzrost stanu środków pieniężnych o kwotę 89 727,68 zł,
- dodatkowe informacje i objaśnienia.

Sprawozdanie Zarządu z działalności stanowi załącznik do niniejszego sprawozdania finansowego.

Członek Zarządu

Bożena Zielińska

Członek Zarządu


Joanna Rajewska

Prezes Zarządu


Marcin Katarński

Osoba odpowiedzialna
za prowadzenie ksiąg rachunkowych

Robert Duda



Poznań, dnia 13 września 2017 r.

Sprawozdanie finansowe na dzień 30 kwietnia 2017 r. – MPL VERBUM S.A.**WPROWADZENIE DO SPRAWOZDANIA FINANSOWEGO**

1. Informacje o Spółce

- a. MPL Verbum S.A. powstała w wyniku przekształcenia MPL Verbum Spółka z o.o. dokonanego w dniu 15 listopada 2010 r., w formie aktu notarialnego (Rep. A nr 14537/2010) sporządzonego przed notariuszem Anna Sołtyśńska-Skonieczna w Kancelarii Notarialnej przy ul. Garbary 71/42 w Poznaniu. Zgodnie z Statutem Spółka została zawiązana na czas nieokreślony.
- b. Siedziba Spółki mieści się w Poznaniu, przy ul. Szelągowskiej 45A.
- c. W dniu 15 grudnia 2010 r. postanowieniem Sądu Rejonowego Poznań Nowe Miasto i Wilda w Poznaniu VIII Wydział Gospodarczy Krajowego Rejestru Sądowego Spółka została wpisana do Krajowego Rejestru Sądowego – Rejestru Przedsiębiorców pod numerem KRS 0000372990.
- d. Spółka posiada numer NIP 7781226405 oraz symbol REGON 630922602.
- e. Przedmiotem działalności Spółki jest przede wszystkim obsługa promocji i programów lojalnościowych.

2. Zasady przyjęte przy sporządzeniu sprawozdania finansowego

- a. Niniejsze sprawozdanie finansowe obejmuje okres od 1 maja 2016 r. do 30 kwietnia 2017 r. i zostało sporządzone przy założeniu, że Spółka będzie kontynuować działalność gospodarczą w dającej się przewidzieć przyszłości oraz że nie zamierza ani nie jest zmuszona zaniechać działalności lub istotnie zmniejszyć jej zakresu. Zgodnie z wiedzą Zarządu Spółki nie istnieją okoliczności wskazujące na zagrożenie kontynuowania działalności przez Spółkę.
- b. Rachunek zysków i strat Spółka sporządza w wariantcie porównawczym. Rachunek przepływów pieniężnych jest sporządzony metodą pośrednią. Spółka sporządza zestawienie zmian w kapitale własnym.
- c. Walutą sprawozdawczą jest PLN.
- d. Wynik finansowy Spółki za dany okres obejmuje wszystkie osiągnięte i przypadające na jej rzecz przychody oraz związane z tymi przychodami kosztami zgodnie z zasadami memoriału, współmierności przychodów i kosztów oraz ostrożnej wyceny.
- e. W skład MPL Verbum S.A. nie wchodzi wewnętrzne jednostki organizacyjne sporządzające samodzielne sprawozdania finansowe.

Sprawozdanie finansowe na dzień 30 kwietnia 2017 r. – MPL VERBUM S.A.

WPROWADZENIE DO SPRAWOZDANIA FINANSOWEGO

3. Zastosowane zasady i metody rachunkowości

Zasady rachunkowości przyjęte przy sporządzaniu sprawozdania finansowego są zgodne z Ustawą z 29 września 1994 r. o rachunkowości.

Poszczególne składniki aktywów i pasywów wycenia się stosując rzeczywiście poniesione na ich nabycie ceny, z zachowaniem zasady ostrożności.

a. Wartości niematerialne i prawne, środki trwałe

Wartości niematerialne i prawne, środki trwałe oraz środki trwałe w budowie wycenia się według cen nabycia lub kosztów wytworzenia, pomniejszonych o dotychczasowe umorzenie.

Odpisy amortyzacyjne są dokonywane przy zastosowaniu metody liniowej. Przy ustalaniu okresu amortyzacji i rocznej stawki amortyzacyjnej uwzględnia się okres ekonomicznej użyteczności.

Wartości niematerialne i prawne oraz środki trwałe o wartości początkowej nieprzekraczającej 3 500,00 zł obciążają koszty działalności jednorazowo w miesiącu oddania ich do użytkowania.

Na składniki aktywów, co do których istnieje podejrzenie, że w dającej się przewidzieć przyszłości nie będą przynosić korzyści ekonomicznych dokonuje się odpisu z tytułu trwałej utraty wartości.

Spółka stosuje dla podstawowych grup majątku następujące roczne stawki amortyzacyjne:

Dla wartości niematerialnych i prawnych:

- | | |
|--|-----------|
| ▪ inne wartości niematerialne i prawne | 10% - 25% |
|--|-----------|

Dla środków trwałych:

- | | |
|-----------------------------------|-----------|
| ▪ budynki i budowle | 2,50% |
| ▪ urządzenia techniczne i maszyny | 10% - 40% |
| ▪ środki transportu | 25% - 40% |
| ▪ pozostałe środki trwałe | 10% - 50% |

b. Inwestycje o charakterze trwałym

Nabyte lub powstałe aktywa finansowe oraz inne inwestycje ujmuje się w księgach rachunkowych na dzień ich nabycia lub powstania według ceny nabycia.

Na dzień bilansowy udziały w innych jednostkach oraz inne inwestycje zaliczane do aktywów trwałych są wycenione według ceny nabycia pomniejszonej o odpisy z tytułu trwałej utraty wartości.

c. Inwestycje krótkoterminowe

Nabyte udziały, akcje oraz inne aktywa krótkoterminowe ujmuje się w księgach rachunkowych na dzień ich nabycia lub powstania według ceny nabycia. Na dzień bilansowy aktywa zaliczone do inwestycji krótkoterminowych są wycenione według ceny nabycia lub ceny rynkowej, zależnie od tego, która z nich jest niższa.

Sprawozdanie finansowe na dzień 30 kwietnia 2017 r. – MPL VERBUM S.A.**WPROWADZENIE DO SPRAWOZDANIA FINANSOWEGO**

Zapasy

Nabyte lub wytworzone w ciągu roku obrotowego rzeczowe składniki zapasów ujmowane są według ceny zakupu lub kosztów wytworzenia. Wartość rozchodu zapasów jest ustalana przy zastosowaniu metody FIFO. Zapasy na dzień bilansowy wycenione są w cenie zakup. Zapasy, które utraciły swoją wartość handlową i użytkową obejmuje się odpisem aktualizującym. Odpisy aktualizujące wartość składników zapasów zalicza się odpowiednio do pozostałych kosztów operacyjnych. W odniesieniu do zapasów Jednostka prowadzi ewidencję ilościowo-wartościową.

d. Należności i zobowiązania

Należności i zobowiązania (w tym z tytułu kredytów i pożyczek) w walucie polskiej wykazywane są według wartości podlegającej zapłacie. Należności i zobowiązania w walutach obcych w momencie powstania ujmowane są według średniego kursu ogłoszonego przez NBP dla danej waluty obcej z dnia poprzedzającego ten dzień. Dodatkowo lub ujemne różnice kursowe powstające w dniu płatności, wynikające z różnicy pomiędzy kursem waluty na ten dzień, a kursem waluty w dniu powstania należności lub zobowiązania, odnoszone są odpowiednio na przychody lub koszty operacji finansowych.

Nierozliczone na dzień bilansowy należności i zobowiązania w walucie obcej wycenia się według średniego kursu ogłoszonego dla danej waluty przez NBP na ten dzień.

Wartość należności aktualizuje się uwzględniając stopień prawdopodobieństwa ich zapłaty poprzez dokonanie odpisu aktualizującego.

e. Środki pieniężne

Krajowe środki pieniężne w kasie i na rachunkach bankowych wycenia się według wartości nominalnej.

Wyrażone w walutach obcych operacje gospodarcze ujmuje się w księgach rachunkowych na dzień ich przeprowadzenia - o ile odrębne przepisy dotyczące środków pochodzących z budżetu Unii Europejskiej i innych krajów Europejskiego Obszaru Gospodarczego oraz środków niepodlegających zwrotowi, pochodzących ze źródeł zagranicznych nie stanowią inaczej - odpowiednio po kursie:

- faktycznie zastosowanym w tym dniu, wynikającym z charakteru operacji – w przypadku sprzedaży lub kupna walut oraz zapłaty należności lub zobowiązań,
- średnim ogłoszonym dla danej waluty przez Narodowy Bank Polski z dnia poprzedzającego ten dzień - w przypadku zapłaty należności lub zobowiązań, jeżeli nie jest zasadne zastosowanie kursu faktycznie zastosowanego w przypadku sprzedaży lub kupna walut oraz zapłaty należności lub zobowiązań, a także w przypadku pozostałych operacji.

Na dzień bilansowy środki pieniężne wyrażone w walucie obcej wycenia się według średniego kursu ogłoszonego dla danej waluty przez NBP na ten dzień. Ustalone na koniec roku obrotowego różnice kursowe wpływają na wynik finansowy, będąc odnoszone odpowiednio na przychody lub koszty operacji finansowych.

Sprawozdanie finansowe na dzień 30 kwietnia 2017 r. – MPL VERBUM S.A.**WPROWADZENIE DO SPRAWOZDANIA FINANSOWEGO**

f. Akcje własne

Na dzień bilansowy akcje własne wycenia się według ceny nabycia.

g. Kapitały

Kapitał zakładowy wykazuje się w wysokości określonej w statucie i wpisanej w rejestrze sądowym. Koszty emisji akcji poniesione przy powstaniu spółki akcyjnej lub podwyższeniu kapitału zakładowego zmniejszają kapitał zapasowy spółki do wysokości nadwyżki wartości emisji nad wartością nominalną akcji, a pozostałą część zalicza się do kosztów finansowych. Kapitał zapasowy tworzony jest z odpisów z czystego zysku rocznego Spółki. Ponadto do kapitału zapasowego zaliczono również nadwyżkę powstałą w wyniku sprzedaży akcji powyżej ich wartości nominalnej, po potrąceniu kosztów emisji.

h. Rozliczenia międzyokresowe kosztów oraz rezerwy na zobowiązania

W przypadku ponoszenia wydatków dotyczących przyszłych okresów sprawozdawczych Spółka dokonuje czynnych rozliczeń międzyokresowych. Do kosztów rozliczanych w czasie zalicza się przede wszystkim: polisy z tytułu ubezpieczeń majątkowych (samochody, budynki). Rezerwy tworzy się na zobowiązania w przypadku, gdy kwota lub termin zapłaty są niepewne, ich powstanie jest pewne lub o dużym stopniu prawdopodobieństwa oraz wynikają one z przeszłych zdarzeń i ich wiarygodny szacunek jest możliwy. Rezerwy są tworzone w ciężar pozostałych kosztów operacyjnych, kosztów finansowych lub strat nadzwyczajnych, w zależności od okoliczności, z których strata wynika.

i. Rozliczenia międzyokresowe przychodów

W przypadku Spółki rozliczenia międzyokresowe przychodów obejmują w szczególności równowartość otrzymanych przychodów z tytułu dotacji na budowę systemu informatycznego, którego wykonanie nastąpi w przyszłych okresach sprawozdawczych.

j. Rezerwa i aktywa z tytułu odroczonego podatku dochodowego

W związku z przejściowymi różnicami między wykazywaną w księgach rachunkowych wartością aktywów i pasywów a ich wartością podatkową oraz stratą podatkową możliwą do odliczenia w przyszłości, jednostka tworzy rezerwę i ustala aktywa z tytułu odroczonego podatku dochodowego. Aktywa z tytułu odroczonego podatku dochodowego ustala się w wysokości kwoty przewidzianej w przyszłości do odliczenia od podatku dochodowego, w związku z ujemnymi różnicami przejściowymi, które spowodują w przyszłości zmniejszenie podstawy obliczenia podatku dochodowego oraz straty podatkowej możliwej do odliczenia ustalonej przy zachowaniu zasady ostrożności. Rezerwę z tytułu odroczonego podatku dochodowego tworzy się w wysokości kwoty podatku dochodowego, wymagającej w przyszłości zapłaty, w związku z występowaniem dodatnich różnic przejściowych, to jest różnic, które spowodują zwiększenie podstawy obliczenia podatku dochodowego w przyszłości. Wysokość rezerwy i aktywów z tytułu odroczonego podatku dochodowego ustala się przy uwzględnieniu stawek podatku dochodowego obowiązujących w roku powstania obowiązku podatkowego.

WPROWADZENIE DO SPRAWOZDANIA FINANSOWEGO

k. Instrumenty finansowe

W przypadku nabycia aktywa finansowe wycenia się w cenie poniesionych wydatków (wartość nominalna wraz z kosztami transakcji poniesionymi bezpośrednio w związku z nabyciem aktywów finansowych). Na dzień bilansowy aktywa przeznaczone do obrotu oraz dostępne do sprzedaży wyceniane są w wartości nabycia. Zobowiązania finansowe ujmuje się w księgach rachunkowych w kwocie wymagającej zapłaty. Na dzień bilansowy zobowiązania finansowe przeznaczone do obrotu wycenia się według wartości godziwej. Inne zobowiązania finansowe na dzień bilansowy są wykazywane według skorygowanej ceny nabycia.

l. Wynik finansowy

Przychodem ze sprzedaży produktów, tj. wyrobów gotowych i usług jest kwota należna z tego tytułu od odbiorcy, pomniejszona o należny podatek od towarów i usług. Momentem sprzedaży jest przekazanie towarów odbiorcy lub odebranie przez niego usługi. W przypadku Spółki do przychodów ze sprzedaży produktów zalicza się przede wszystkim obsługa programów promocyjnych i lojalnościowych.

W pozycji pozostałych kosztów rodzajowych Spółka wykazuje koszt nagród pieniężnych, wydawanych klientom. W pozycji zużycia materiałów i energii Spółka prezentuje koszt nagród rzeczowych (towarów), wydawanych klientom.

Pozostałe przychody i koszty operacyjne są to koszty i przychody niezwiązane bezpośrednio z normalną działalnością, wpływające na wynik finansowy.


Przychody finansowe są to należne przychody z operacji finansowych, natomiast koszty finansowe są to poniesione koszty operacji finansowych. Odsetki, prowizje oraz różnice kursowe dotyczące środków trwałych w budowie wpływają na wartość nabycia tych składników majątku. Różnice kursowe oraz odsetki od zobowiązań i kredytów inwestycyjnych po oddaniu środka trwałego do użytkowania wpływają na wynik operacji finansowych.

Członek Zarządu




Bożena Zielińska

Członek Zarządu



Joanna Rajewska

Prezes Zarządu



Marcin Katański

Osoba odpowiedzialna
za prowadzenie ksiąg rachunkowych

Robert Duda



Poznań, dnia 13 września 2017 r.

Sprawozdanie finansowe MPL Verbum S.A. na dzień 30.04.2017 r.

BILANS

Wyszczególnienie	Nota	30.04.2017	30.04.2016
A. AKTYWA TRWAŁE	6	1 676 684,40	1 802 627,71
I. Wartości niematerialne i prawne	1	619 038,70	717 501,28
1. Koszty zakończonych prac rozwojowych	2	-	-
2. Wartość firmy	2	-	-
3. Inne wartości niematerialne i prawne		608 799,70	717 501,28
4. Zaliczki na wartości niematerialne i prawne		10 239,00	-
II. Rzeczowe aktywa trwałe		1 056 562,70	1 065 043,43
1. Środki trwałe	3,5	1 056 562,70	1 065 043,43
a) grunty (w tym prawo użytkowania wieczystego gruntu)	4	-	-
b) budynki, lokale, prawa do lokali i obiekty inżynierii lądowej i wodnej		825 652,71	844 140,59
c) urządzenia techniczne i maszyny		70 903,82	3 945,45
d) środki transportu		112 101,55	179 847,79
e) inne środki trwałe		47 904,62	37 109,60
2. Środki trwałe w budowie	7	-	-
3. Zaliczki na środki trwałe w budowie		-	-
III. Należności długoterminowe	11	-	19 000,00
1. Od jednostek powiązanych		-	-
2. Od pozostałych jednostek, w których jednostka posiada zaangażowanie w kapitale		-	-
3. Od pozostałych jednostek		-	19 000,00
IV. Inwestycje długoterminowe	8	-	-
1. Nieruchomości		-	-
2. Wartości niematerialne i prawne		-	-
3. Długoterminowe aktywa finansowe	9	-	-
a) w jednostkach powiązanych		-	-
- udziały lub akcje		-	-
- inne papiery wartościowe		-	-
- udzielone pożyczki		-	-
- inne długoterminowe aktywa finansowe		-	-
b) w pozostałych jednostkach, w których jednostka posiada zaangażowanie w kapitale		-	-
- udziały lub akcje		-	-
- inne papiery wartościowe		-	-
- udzielone pożyczki		-	-
- inne długoterminowe aktywa finansowe		-	-
c) w pozostałych jednostkach		-	-
- udziały lub akcje		-	-
- inne papiery wartościowe		-	-
- udzielone pożyczki		-	-
- inne długoterminowe aktywa finansowe		-	-
4. Inne inwestycje długoterminowe		-	-
V. Długoterminowe rozliczenia międzyokresowe	10	1 083,00	1 083,00
1. Aktywa z tytułu odroczonego podatku dochodowego		1 083,00	1 083,00
2. Inne rozliczenia międzyokresowe		-	-

Sprawozdanie finansowe MPL Verbum S.A. na dzień 30.04.2017 r.

BILANS

Wyszczególnienie	Nota	30.04.2017	30.04.2016
B. AKTYWA OBROTOWE		3 358 559,52	3 379 652,48
I. Zapasy	12	311 065,33	434 304,95
1. Materiały		-	-
2. Półprodukty i produkty w toku		50 779,82	215 566,14
3. Produkty gotowe	13	-	-
4. Towary	13	206 765,49	183 907,19
5. Zaliczki na dostawy i usługi		53 520,02	34 831,62
II. Należności krótkoterminowe	11	2 112 371,84	2 099 644,45
1. Należności od jednostek powiązanych		-	-
a) z tytułu dostaw i usług, o okresie spłaty:		-	-
- do 12 miesięcy		-	-
- powyżej 12 miesięcy		-	-
b) inne		-	-
2. Należności od pozostałych jednostek, w których jednostka posiada zaangażowanie w kapitale		-	-
a) z tytułu dostaw i usług, o okresie spłaty:		-	-
- do 12 miesięcy		-	-
- powyżej 12 miesięcy		-	-
b) inne		-	-
3. Należności od pozostałych jednostek		2 112 371,84	2 099 644,45
a) z tytułu dostaw i usług, o okresie spłaty:		2 023 106,79	1 965 171,38
- do 12 miesięcy		2 023 106,79	1 965 171,38
- powyżej 12 miesięcy		-	-
b) z tytułu podatków, ceł, ubezpieczeń społecznych i zdrowotnych oraz innych tytułów		108,91	535,55
c) inne		89 156,14	133 937,52
d) dochodzone na drodze sądowej		-	-
III. Inwestycje krótkoterminowe		920 269,35	830 541,67
1. Krótkoterminowe aktywa finansowe		920 269,35	830 541,67
a) w jednostkach powiązanych		-	-
- udziały lub akcje		-	-
- inne papiery wartościowe		-	-
- udzielone pożyczki		-	-
- inne krótkoterminowe aktywa finansowe		-	-
b) w pozostałych jednostkach		-	-
- udziały lub akcje		-	-
- inne papiery wartościowe		-	-
- udzielone pożyczki		-	-
- inne krótkoterminowe aktywa finansowe		-	-
c) środki pieniężne i inne aktywa pieniężne		920 269,35	830 541,67
- środki pieniężne w kasie i na rachunkach		920 269,35	826 541,67
- inne środki pieniężne		-	4 000,00
- inne aktywa pieniężne		-	-
2. Inne inwestycje krótkoterminowe		-	-
IV. Krótkoterminowe rozliczenia międzyokresowe	14	14 853,00	15 161,41
C. NALEŻNE WPŁATY NA KAPITAŁ (FUNDUSZ) PODSTAWOWY		-	-
D. UDZIAŁY (AKCJE) WŁASNE		-	-
AKTYWA RAZEM		5 035 243,92	5 182 280,19

.....
 podpis osoby, której powierzono
 prowadzenie ksiąg rachunkowych

.....
 podpis Kierownika Jednostki

Poznań, dnia 13.09.2017 r.


Sprawozdanie finansowe MPL Verbum S.A. na dzień 30.04.2017 r.

BILANS

Wyszczególnienie	Nota	30.04.2017	30.04.2016
A. KAPITAŁ (FUNDUSZ) WŁASNY		3 872 271,42	3 703 051,98
I. Kapitał (fundusz) podstawowy	15	244 444,40	244 444,40
II. Kapitał (fundusz) zapasowy, w tym:	16	3 336 385,38	3 198 583,14
- nadwyżka wartości sprzedaży (wartości emisyjnej) nad wartością nominalną udziałów (akcji)		-	-
III. Kapitał (fundusz) z aktualizacji wyceny, w tym:	16	-	-
- z tytułu aktualizacji wartości godziwej		-	-
IV. Pozostałe kapitały (fundusze) rezerwowe, w tym:	16	-	-
- tworzone zgodnie z umową (statutem) spółki		-	-
- na udziały (akcje) własne		-	-
V. Zysk (strata) z lat ubiegłych	17	-	-
VI. Zysk (strata) netto		291 441,64	260 024,44
VII. Odpisy z zysku netto w ciągu roku obrotowego (wielkość ujemna)		-	-
B. ZOBOWIĄZANIA I REZERWY NA ZOBOWIĄZANIA	20	1 162 972,50	1 479 228,21
I. Rezerwy na zobowiązania	18	48,00	4 957,00
1. Rezerwa z tytułu odroczonego podatku dochodowego		48,00	4 957,00
2. Rezerwa na świadczenia emerytalne i podobne		-	-
- długoterminowa		-	-
- krótkoterminowa		-	-
3. Pozostałe rezerwy		-	-
- długoterminowe		-	-
- krótkoterminowe		-	-
II. Zobowiązania długoterminowe	19	386 652,85	472 909,21
1. Wobec jednostek powiązanych		-	-
2. Wobec pozostałych jednostek, w których jednostka posiada zaangażowanie w kapitale		-	-
3. Wobec pozostałych jednostek		386 652,85	472 909,21
a) kredyty i pożyczki		335 600,00	364 820,00
b) z tytułu emisji dłużnych papierów wartościowych		-	-
c) inne zobowiązania finansowe		51 052,85	108 089,21
d) zobowiązania wekslowe		-	-
e) inne		-	-
III. Zobowiązania krótkoterminowe		445 721,65	562 812,00
1. Zobowiązania wobec jednostek powiązanych		-	-
a) z tytułu dostaw i usług, o okresie wymagalności:		-	-
- do 12 miesięcy		-	-
- powyżej 12 miesięcy		-	-
b) inne		-	-
2. Zobowiązania wobec pozostałych jednostek, w których jednostka posiada zaangażowanie w		-	-
a) z tytułu dostaw i usług, o okresie wymagalności:		-	-
- do 12 miesięcy		-	-
- powyżej 12 miesięcy		-	-
b) inne		-	-
3. Zobowiązania wobec pozostałych jednostek		445 720,35	562 310,70
a) kredyty i pożyczki		31 802,59	31 448,24
b) z tytułu emisji dłużnych papierów wartościowych		-	-
c) inne zobowiązania finansowe		59 633,50	41 230,04
d) z tytułu dostaw i usług, o okresie wymagalności:		85 040,91	216 991,62
- do 12 miesięcy		85 040,91	216 991,62
- powyżej 12 miesięcy		-	-
e) zaliczki otrzymane na dostawy i usługi		-	-
f) zobowiązania wekslowe		-	-
g) z tytułu podatków, ceł, ubezpieczeń społecznych i zdrowotnych oraz innych tytułów		153 764,35	172 661,80
h) z tytułu wynagrodzeń		-	-
i) inne		114 979,00	99 979,00
4. Fundusze specjalne		501,30	501,30
IV. Rozliczenia międzyokresowe	24	330 550,00	438 550,00
1. Ujemna wartość firmy		-	-
2. Inne rozliczenia międzyokresowe		330 550,00	438 550,00
- długoterminowe		220 870,00	328 870,00
- krótkoterminowe		109 680,00	109 680,00
PASYWA RAZEM		5 035 243,92	5 182 280,19



.....
podpis osoby, której powierzono
prowadzenie ksiąg rachunkowych





.....
podpis Kierownika Jednostki

Poznań, dnia 13.09.2017 r.

Sprawozdanie finansowe MPL Verbum S.A. na dzień 30.04.2017 r.
RACHUNEK ZYSKÓW I STRAT (WARIANT PORÓWNAWCZY)

Wyszczególnienie	Nota	01.05.2016 - 30.04.2017	01.05.2015 - 30.04.2016
A. PRZYCHODY NETTO ZE SPRZEDAŻY I ZRÓWNANE Z NIMI, w tym:		11 603 742,54	10 706 852,11
- od jednostek powiązanych		-	-
I. Przychody netto ze sprzedaży produktów	25	11 768 528,86	10 645 091,81
II. Zmiana stanu produktów (zwiększenie - wartość dodatnia, zmniejszenie - wartość ujemna)	-	164 786,32	61 760,30
III. Koszt wytworzenia produktów na własne potrzeby jednostki	26	-	-
IV. Przychody netto ze sprzedaży towarów i materiałów		-	-
B. KOSZTY DZIAŁALNOŚCI OPERACYJNEJ	26	11 338 437,69	10 522 593,30
I. Amortyzacja		288 727,50	293 248,53
II. Zużycie materiałów i energii		7 517 791,51	5 620 965,29
III. Usługi obce		1 479 064,59	1 812 028,96
IV. Podatki i opłaty, w tym:		13 898,80	10 830,42
- podatek akcyzowy		-	-
V. Wynagrodzenia		993 939,86	1 116 049,88
VI. Ubezpieczenia społeczne i inne świadczenia, w tym:		152 254,95	175 164,75
- emerytalne		-	-
VII. Pozostałe koszty rodzajowe		892 760,48	1 494 305,47
VIII. Wartość sprzedanych towarów i materiałów		-	-
C. ZYSK (STRATA) ZE SPRZEDAŻY (A-B)		265 304,85	184 258,81
D. POZOSTAŁE PRZYCHODY OPERACYJNE		110 345,63	157 111,78
I. Zysk z tytułu rozchodu niefinansowych aktywów trwałych		-	37 500,00
II. Dotacje		108 000,00	101 500,00
III. Aktualizacja wartości aktywów niefinansowych		-	-
IV. Inne przychody operacyjne		2 345,63	18 111,78
E. POZOSTAŁE KOSZTY OPERACYJNE		25,24	2 007,39
I. Strata z tytułu rozchodu niefinansowych aktywów trwałych		-	-
II. Aktualizacja wartości aktywów niefinansowych		-	-
III. Inne koszty operacyjne		25,24	2 007,39
F. ZYSK (STRATA) Z DZIAŁALNOŚCI OPERACYJNEJ (C+D-E)		375 625,24	339 363,20
G. PRZYCHODY FINANSOWE		6 242,79	5 291,37
I. Dywidendy i udziały w zyskach, w tym:		-	-
a) od jednostek powiązanych, w tym:		-	-
- w których jednostka posiada zaangażowanie w kapitale		-	-
b) od jednostek pozostałych, w tym:		-	-
- w których jednostka posiada zaangażowanie w kapitale		-	-
II. Odsetki, w tym:		6 242,79	5 291,37
- od jednostek powiązanych		-	-
III. Zysk z tytułu rozchodu aktywów finansowych, w tym:		-	-
- w jednostkach powiązanych		-	-
IV. Aktualizacja wartości aktywów finansowych		-	-
V. Inne		-	-
H. KOSZTY FINANSOWE		20 521,39	21 106,13
I. Odsetki, w tym:		14 097,50	14 991,72
- dla jednostek powiązanych		-	-
II. Strata z tytułu rozchodu aktywów finansowych, w tym:		-	-
- w jednostkach powiązanych		-	-
III. Aktualizacja wartości aktywów finansowych		-	-
IV. Inne		6 423,89	6 114,41
I. ZYSK (STRATA) BRUTTO (F+G-H)		361 346,64	323 548,44
J. PODATEK DOCHODOWY	28	69 905,00	63 524,00
K. POZOSTAŁE OBOWIĄZKOWE ZMNIEJSZENIA ZYSKU (ZWIĘKSZENIA STRATY)		-	-
L. ZYSK (STRATA) NETTO (I-J-K)		291 441,64	260 024,44


podpis osoby, której powierzono prowadzenie ksiąg rachunkowych


podpis Kierownika Jednostki

Poznań, dnia 13.09.2017 r.

Sprawozdanie finansowe MPL Verbum S.A. na dzień 30.04.2017 r.
RACHUNEK PRZEPŁYWÓW PIENIĘŻNYCH (METODA POŚREDNIA)

Wyszczególnienie	Nota	01.05.2016 - 30.04.2017	01.05.2015 - 30.04.2016
A. PRZEPŁYWY ŚRODKÓW PIENIĘŻNYCH Z DZIAŁALNOŚCI OPERACYJNEJ			
I. Zysk (strata) netto	35	291 441,64	260 024,44
II. Korekty razem		158 645,69	- 157 618,67
1. Amortyzacja		288 727,50	293 248,53
2. Zyski (straty) z tytułu różnic kursowych		-	-
3. Odsetki i udziały w zyskach (dywidendy)		7 854,71	9 700,35
4. Zysk (strata) z działalności inwestycyjnej		-	- 37 500,00
5. Zmiana stanu rezerw		- 4 909,00	3 901,00
6. Zmiana stanu zapasów		123 239,62	- 76 245,39
7. Zmiana stanu należności		- 12 727,39	- 79 799,53
8. Zmiana stanu zobowiązań krótkoterminowych, z wyjątkiem pożyczek i kredytów		- 135 848,16	- 162 113,22
9. Zmiana stanu rozliczeń międzyokresowych		- 107 691,59	- 108 810,41
10. Inne korekty		-	-
III. Przepływy pieniężne netto z działalności operacyjnej (I+/-II)		450 087,33	102 405,77
B. PRZEPŁYWY ŚRODKÓW PIENIĘŻNYCH Z DZIAŁALNOŚCI INWESTYCYJNEJ			
I. Wpływy		25 242,79	80 791,37
1. Zbycie wartości niematerialnych i prawnych oraz rzeczowych aktywów trwałych		-	37 500,00
2. Zbycie inwestycji w nieruchomości oraz wartości niematerialne i prawne		-	-
3. Z aktywów finansowych, w tym:		25 242,79	43 291,37
a) w jednostkach powiązanych		-	-
b) w pozostałych jednostkach		25 242,79	43 291,37
- zbycie aktywów finansowych		19 000,00	38 000,00
- dywidendy i udziały w zyskach		-	-
- spłata udzielonych pożyczek długoterminowych		-	-
- odsetki		6 242,79	5 291,37
- inne wpływy z aktywów finansowych		-	-
4. Inne wpływy inwestycyjne		-	-
II. Wydatki		181 784,19	31 062,06
1. Nabycie wartości niematerialnych i prawnych oraz rzeczowych aktywów trwałych		181 784,19	31 062,06
2. Inwestycje w nieruchomości oraz wartości niematerialne i prawne		-	-
3. Na aktywa finansowe, w tym:		-	-
a) w jednostkach powiązanych		-	-
b) w pozostałych jednostkach		-	-
- nabycie aktywów finansowych		-	-
- udzielone pożyczki długoterminowe		-	-
4. Inne wydatki inwestycyjne		-	-
III. Przepływy pieniężne netto z działalności inwestycyjnej (I-II)		- 156 541,40	49 729,31
C. PRZEPŁYWY ŚRODKÓW PIENIĘŻNYCH Z DZIAŁALNOŚCI FINANSOWEJ			
I. Wpływy		-	78 050,00
1. Wpływy netto z wydania udziałów (emisji akcji) i innych instrumentów kapitałowych oraz dopłat do kapitału		-	-
2. Kredyty i pożyczki		-	-
3. Emisja dłużnych papierów wartościowych		-	-
4. Inne wpływy finansowe		-	78 050,00
II. Wydatki		203 818,25	251 984,65
1. Nabycie udziałów (akcji) własnych		-	-
2. Dywidendy i inne wypłaty na rzecz właścicieli		122 222,20	122 222,20
3. Inne, niż wypłaty na rzecz właścicieli, wydatki z tytułu podziału zysku		-	-
4. Spłaty kredytów i pożyczek		28 865,65	28 774,58
5. Wykup dłużnych papierów wartościowych		-	-
6. Z tytułu Innych zobowiązań finansowych		38 632,90	-
7. Płatności zobowiązań z tytułu umów leasingu finansowego		-	85 996,15
8. Odsetki		14 097,50	14 991,72
9. Inne wydatki finansowe		-	-
III. Przepływy pieniężne netto z działalności finansowej (I-II)		- 203 818,25	- 173 934,65
D. PRZEPŁYWY PIENIĘŻNE NETTO RAZEM (A.III +/- B.III +/- C.III)		89 727,68	- 21 799,57
E. BILANSOWA ZMIANA STANU ŚRODKÓW PIENIĘŻNYCH, W TYM		89 727,68	- 21 799,57
- zmiana stanu środków pieniężnych z tytułu różnic kursowych		-	-
F. ŚRODKI PIENIĘŻNE NA POCZĄTEK OKRESU		830 541,67	852 341,24
G. ŚRODKI PIENIĘŻNE NA KONIEC OKRESU (F +/- D), W TYM		920 269,35	830 541,67
- o ograniczonej możliwości dysponowania		331 925,30	331 925,30

.....
podpis osoby, której powierzono
prowadzenie ksiąg rachunkowych

.....
podpis Kierownika Jednostki

Poznań, dnia 13.09.2017 r.

Sprawozdanie finansowe MPL Verbum S.A. na dzień 30.04.2017 r.
ZESTAWIENIE ZMIAN W KAPITALE WŁASNYM

Wyszczególnienie	Nota	01.05.2016 - 30.04.2017	01.05.2015 - 30.04.2016
I. Kapitał (fundusz) własny na początek okresu (B0)		3 703 051,98	3 565 249,74
- zmiany przyjętych zasad (polityki) rachunkowości		-	-
- korekty błędów		-	-
I.a. Kapitał (fundusz) własny na początek okresu (B0), po korektach		3 703 051,98	3 565 249,74
1. Kapitał (fundusz) podstawowy na początek okresu		244 444,40	244 444,40
1.1. Zmiany kapitału (funduszu) podstawowego		-	-
a) zwiększenie (z tytułu)		-	-
- wydania udziałów (emisji akcji)		-	-
b) zmniejszenie (z tytułu)		-	-
- umorzenia udziałów (akcji)		-	-
1.2. Kapitał (fundusz) podstawowy na koniec okresu		-	-
2. Kapitał (fundusz) zapasowy na początek okresu		3 198 583,14	3 095 490,29
2.1. Zmiany kapitału (funduszu) zapasowego		137 802,24	103 092,85
a) zwiększenie (z tytułu)		137 802,24	103 092,85
- emisji akcji powyżej wartości nominalnej		-	-
- podziału zysku (ustawowo)		-	-
- podziału zysku (ponad wymaganą ustawowo minimalną wartość)		137 802,24	103 092,85
b) zmniejszenie (z tytułu)		-	-
- pokrycia straty		-	-
2.2. Stan kapitału (funduszu) zapasowego na koniec okresu		3 336 385,38	3 198 583,14
3. Kapitał (fundusz) z aktualizacji wyceny na początek okresu - zmiany przyjętych zasad (polityki) rachunkowości		-	-
3.1. Zmiany kapitału (funduszu) z aktualizacji wyceny		-	-
a) zwiększenie (z tytułu)		-	-
b) zmniejszenie (z tytułu)		-	-
- zbycia środków trwałych		-	-
3.2. Kapitał (fundusz) z aktualizacji wyceny na koniec okresu		-	-
4. Pozostałe kapitały (fundusze) rezerwowe na początek okresu		-	-
4.1. Zmiany pozostałych kapitałów (funduszy) rezerwowych		-	-
a) zwiększenie (z tytułu)		-	-
b) zmniejszenie (z tytułu)		-	-
4.2. Pozostałe kapitały (fundusze) rezerwowe na koniec okresu		-	-
5. Zysk (strata) z lat ubiegłych na początek okresu		260 024,44	225 315,05
5.1. Zysk z lat ubiegłych na początek okresu		260 024,44	264 269,28
- zmiany przyjętych zasad (polityki) rachunkowości		-	-
- korekty błędów		-	-
5.2. Zysk z lat ubiegłych na początek okresu, po korektach		260 024,44	264 269,28
a) zwiększenie (z tytułu)		-	-
- podziału zysku z lat ubiegłych		-	-
b) zmniejszenie (z tytułu)		260 024,44	264 269,28
- podział zysku lat poprzednich		260 024,44	264 269,28
5.3. Zysk z lat ubiegłych na koniec okresu		-	-
5.4. Strata z lat ubiegłych na początek okresu		-	38 954,23
- zmiany przyjętych zasad (polityki) rachunkowości		-	-
- korekty błędów		-	-
5.5. Strata z lat ubiegłych na początek okresu, po korektach		-	38 954,23
a) zwiększenie (z tytułu)		-	-
- przeniesienie straty z lat ubiegłych do pokrycia		-	-
b) zmniejszenie (z tytułu)		-	38 954,23
- przeniesienie straty z lat ubiegłych do pokrycia		-	38 954,23
5.6. Strata z lat ubiegłych na koniec okresu		-	-
5.7. Zysk (strata) z lat ubiegłych na koniec okresu		-	-
6. Wynik netto		291 441,64	260 024,44
a) zysk netto		291 441,64	260 024,44
b) strata netto		-	-
c) odpisy z zysku		-	-
II. Kapitał (fundusz) własny na koniec okresu (B2)		3 872 271,42	3 703 051,98
III. Kapitał (fundusz) własny po uwzględnieniu proponowanego podziału zysku (pokrycia straty)		3 750 049,22	3 580 829,78

podpis osoby, której powierzono prowadzenie ksiąg rachunkowych

podpis Kierownika Jednostki

Poznań, dnia 13.09.2017 r.

Sprawozdanie finansowe MPL Verbum S.A. na dzień 30.04.2017 r.

Dodatkowe informacje i objaśnienia

Nota nr 1

Zakres zmian wartości niematerialnych i prawnych

Lp.	Wyszczególnienie	Koszty zakończonych prac rozwojowych	Wartość firmy	Inne wartości niematerialne i prawne	Zaliczki na wartości niematerialne i prawne	Razem
1.	Wartość brutto na początek okresu			1 026 431,22	0,00	1 026 431,22
a)	Zwiększenia, w tym:	0,00	0,00	66 833,00	10 239,00	77 072,00
	– nabycie			66 833,00	10 239,00	77 072,00
	– przemieszczenie wewnętrzne					0,00
	– inne					0,00
b)	Zmniejszenia, w tym:	0,00	0,00	0,00	0,00	0,00
	– likwidacja					0,00
	– aktualizacja wartości					0,00
	– sprzedaż					0,00
	– przemieszczenie wewnętrzne					0,00
	– inne					0,00
2.	Wartość brutto na koniec okresu	0,00	0,00	1 093 264,22	10 239,00	1 103 503,22
3.	Umorzenie na początek okresu			308 929,94		308 929,94
a)	Zwiększenia			175 534,58		175 534,58
b)	Zmniejszenia, w tym:	0,00	0,00	0,00	0,00	0,00
	– likwidacja					0,00
	– sprzedaż					0,00
	– przemieszczenie wewnętrzne					0,00
	– inne					0,00
4.	Umorzenie na koniec okresu	0,00	0,00	484 464,52	0,00	484 464,52
5.	Wartość netto na początek okresu	0,00	0,00	717 501,28	0,00	717 501,28
6.	Wartość netto na koniec okresu	0,00	0,00	608 799,70	10 239,00	619 038,70
7.	Stopień zużycia od wartości początkowej (%)	0%	0%	44%	0%	44%

Nota nr 2

Kwota kosztów zakończonych prac rozwojowych oraz kwota wartości firmy, a także wyjaśnienie okresu ich odpisywania, określone odpowiednio w art. 33 ust. 3 oraz art. 44b ust 10

nie dotyczy

Sprawozdanie finansowe MPL Verbum S.A. na dzień 30.04.2017 r.

Dodatkowe informacje i objaśnienia

Nota nr 3

Zakres zmian wartości środków trwałych

Lp.	Wyszczególnienie	Grunty własne	Budynki i budowle	Urządzenia techniczne i maszyny	Środki transportu	Pozostałe środki trwałe	Razem
1.	Wartość brutto na początek okresu		1 024 459,51	105 353,98	392 452,02	181 443,51	1 703 709,02
a)	Zwiększenia, w tym:	0,00	7 317,07	77 595,12	0,00	19 800,00	104 712,19
	– nabycie		7 317,07	77 595,12	0,00	19 800,00	104 712,19
	– przemieszczenie wewnętrzne						0,00
	– inne						0,00
b)	Zmniejszenia, w tym:	0,00	0,00	0,00	0,00	0,00	0,00
	– likwidacja						0,00
	– aktualizacja wartości						0,00
	– sprzedaż						0,00
	– przemieszczenie wewnętrzne						0,00
	– inne						0,00
2.	Wartość brutto na koniec okresu	0,00	1 031 776,58	182 949,10	392 452,02	201 243,51	1 808 421,21
3.	Umorzenie na początek okresu		180 318,92	101 408,53	212 604,23	144 333,91	638 665,59
a)	Zwiększenia		25 804,95	10 636,75	67 746,24	9 004,98	113 192,92
b)	Zmniejszenia, w tym:	0,00	0,00	0,00	0,00	0,00	0,00
	– likwidacja						0,00
	– sprzedaż						0,00
	– przemieszczenie wewnętrzne						0,00
	– inne						0,00
4.	Umorzenie na koniec okresu	0,00	206 123,87	112 045,28	280 350,47	153 338,89	751 858,51
5.	Wartość netto na początek okresu	0,00	844 140,59	3 945,45	179 847,79	37 109,60	1 065 043,43
6.	Wartość netto na koniec okresu	0,00	825 652,71	70 903,82	112 101,55	47 904,62	1 056 562,70
7.	Stopień zużycia od wartości początkowej (%)	0%	20%	61%	71%	76%	42%

Nota nr 4

Wartość gruntów użytkowanych wieczystość

nie dotyczy

Nota nr 5

Wartość niemortyzowanych lub nieumarzanych przez jednostkę środków trwałych, używanych na podstawie umów najmu, dzierżawy i innych umów, w tym z tytułu umów leasingu

nie dotyczy

Nota nr 6

Wysokość i wyjaśnienie przyczyn odpisów aktualizujących wartość aktywów trwałych odrębnie dla długoterminowych aktywów niefinansowych (z wyszczególnieniem środków trwałych) oraz długoterminowych aktywów finansowych

nie dotyczy

Sprawozdanie finansowe MPL Verbum S.A. na dzień 30.04.2017 r.

Dodatkowe informacje i objaśnienia

Nota nr 7

Koszty wytworzenia środków trwałych w budowie, w tym odsetki oraz różnice kursowe, które powiększyły koszt wytworzenia

nie dotyczy

Nota nr 8

Zakres zmian inwestycji długoterminowych

nie dotyczy

Nota nr 9

Wysokość i wyjaśnienie przyczyn odpisów aktualizujących długoterminowe aktywa finansowe

nie dotyczy

Nota nr 10

Liczba oraz wartość posiadanych papierów wartościowych lub praw, w tym świadectw udziałowych, zamiennych dłużnych papierów wartościowych, warrantów i opcji, ze wskazaniem praw jakie przyznają

nie dotyczy

Nota nr 11

Odpisy aktualizujące należności

Lp.	Wyszczególnienie	Wartość na początek okresu	Zwiększenia	Zmniejszenia	Wartość na koniec okresu
1.	Odpisy aktualizujące należności od jednostek powiązanych	0,00	0,00	0,00	0,00
a.	należności długoterminowe				0,00
b.	należności z tytułu dostaw i usług				0,00
c.	należności pozostałe				0,00
d.	należności dochodzone na drodze sądowej				0,00
2.	Odpisy aktualizujące należności od pozostałych jednostek	7 013,95	0,00	0,00	7 013,95
a.	należności długoterminowe				0,00
b.	należności z tytułu dostaw i usług	7 013,95			7 013,95
c.	należności pozostałe				0,00
d.	należności dochodzone na drodze sądowej				0,00
3.	Razem	7 013,95	0,00	0,00	7 013,95

Sprawozdanie finansowe MPL Verbum S.A. na dzień 30.04.2017 r.

Dodatkowe informacje i objaśnienia

Nota nr 12

Wysokość i wyjaśnienie przyczyn odpisów aktualizujących zapasy

nie dotyczy

Nota nr 13

Odsetki oraz różnice kursowe, które powiększyły cenę nabycia towarów lub koszt wytworzenia produktów w roku obrotowym

nie dotyczy

Nota nr 14

Rozliczenia międzyokresowe (aktywa)

Lp.	Wyszczególnienie	Wartość na początek okresu	Zwiększenia	Zmniejszenia	Wartość na koniec okresu
1.	Długoterminowe	1 083,00	0,00	0,00	1 083,00
-	aktywa z tytułu podatku odroczonego	1 083,00			1 083,00
2.	Krótkoterminowe	15 161,41	2 163,00	2 471,41	14 853,00
-	ubezpieczenie samochodów	5 267,41		694,41	4 573,00
-	ubezpieczenie biura	28,00	17,00		45,00
-	podatek od nieruchomości	3 449,00		27,00	3 422,00
-	GPW	2 750,00		750,00	2 000,00
-	KDPW	3 667,00		1 000,00	2 667,00
-	KNF	0,00	2 146,00		2 146,00
3.	Razem	16 244,41	2 163,00	2 471,41	15 936,00

Nota nr 15

Dane o strukturze własności kapitału podstawowego oraz liczbie i wartości nominalnej subskrybowanych akcji, w tym uprzywilejowanych

Lp.	Wyszczególnienie	Liczba posiadanych akcji	Wartość nominalna	Liczba posiadanych akcji uprzywilejowanych	Wartość posiadanych akcji uprzywilejowanych	Kapitał podstawowy na koniec okresu	Udział w kapitale podstawowym na koniec okresu
1.	Marcin Katarński	1 131 550,00	0,10	590 000,00	59 000,00	113 155,00	46,29%
2.	Tadeusz Zieliński	783 000,00	0,10	410 000,00	41 000,00	78 300,00	32,03%
3.	Relationship & Marketing Investment sp. z o.o.	90 000,00	0,10	0,00	0,00	9 000,00	3,68%
4.	Pozostali	439 894,00	0,10	0,00	0,00	43 989,40	18,00%
	Razem	2 444 444,00	-	1 000 000,00	100 000,00	244 444,40	100,00%

Sprawozdanie finansowe MPL Verbum S.A. na dzień 30.04.2017 r.

Dodatkowe informacje i objaśnienia

Nota nr 16

Stan na początek roku obrotowego, zwiększenia i wykorzystanie oraz stan końcowy kapitałów (funduszy) zapasowych i rezerwowych oraz kapitału (funduszu) z aktualizacji wyceny, o ile jednostka nie sporządza zestawienia zmian w kapitale (funduszu) własnym

Spółka sporządza zestawienie zmian w kapitale własnym

Nota nr 17

Propozycje co do sposobu podziału zysku lub pokrycia straty za rok obrotowy

Zarząd planuje przeznaczyć zysk uzyskany w roku 2016/2017: 1. na dywidendę kwota 122222,20 zł ; 2.kapitał zapasowy kwota 169219,44 zł.

Nota nr 18

Zakres zmian stanu rezerw

Lp.	Wyszczególnienie	Wartość na początek okresu	Zwiększenia	Wykorzystanie	Rozwiązanie	Wartość na koniec okresu
1.	Rezerwy z tytułu odroczonego podatku dochodowego	4 957,00	0,00	0,00	4 909,00	48,00
2.	Rezerwy na świadczenia emerytalne i podobne	0,00	0,00	0,00	0,00	0,00
a)	długoterminowe	0,00	0,00	0,00	0,00	0,00
b)	krótkoterminowe	0,00	0,00	0,00	0,00	0,00
3.	Pozostałe rezerwy	0,00	0,00	0,00	0,00	0,00
a)	długoterminowe	0,00	0,00	0,00	0,00	0,00
b)	krótkoterminowe	0,00	0,00	0,00	0,00	0,00
4.	Rezerwy na zobowiązania ogółem	4 957,00	0,00	0,00	4 909,00	48,00

Sprawozdanie finansowe MPL Verbum S.A. na dzień 30.04.2017 r.

Dodatkowe informacje i objaśnienia

Nota nr 19

Struktura czasowa zobowiązań długoterminowych

Lp.	Wyszczególnienie	Wartość bilansowa na koniec okresu	Wymagalne do 1 roku	Wymagalne powyżej 1 roku do 3 lat	Wymagalne powyżej 3 lat do 5	Wymagalne powyżej 5 lat
1.	Zobowiązania długoterminowe wobec jednostek powiązanych	0,00	0,00	0,00	0,00	0,00
	- kredyty bankowe					
	- pożyczki	0,00				
	- z tytułu emisji dłużnych papierów wartościowych	0,00				
	- inne zobowiązania finansowe	0,00				
	- zobowiązania wekslowe	0,00				
	- inne	0,00				
2.	Zobowiązania długoterminowe wobec pozostałych jednostek	386 652,85	0,00	85 292,41	82 640,44	218 720,00
	- kredyty bankowe	335 600,00		58 440,00	58 440,00	218 720,00
	- pożyczki	0,00				
	- z tytułu emisji dłużnych papierów wartościowych	0,00				
	- inne zobowiązania finansowe	51 052,85		26 852,41	24 200,44	0,00
	- zobowiązania wekslowe	0,00				
	- inne					
3.	Zobowiązania długoterminowe ogółem	386 652,85	0,00	85 292,41	82 640,44	218 720,00

Nota nr 20

Zobowiązania zabezpieczone na majątku jednostki ze wskazaniem charakteru i formy tych zabezpieczeń

Hipoteka kaucyjna w wysokości 500.000,- zł na budynku będącym siedzibą spółki jako zabezpieczenie kredytu hipotecznego.

Zabezpieczenie środków trwałych użytkowanych na podstawie leasingu finansowego zgodnie z art. 3 ust. 4 Ustawy o rachunkowości są weksle in blanco.

Nota nr 21

Informacje o przypadkach gdy składnik aktywów lub pasywów jest wykazywany w więcej niż jednej pozycji bilansu, jego powiązanie między tymi pozycjami - w szczególności podział należności i zobowiązań na część długoterminową i krótkoterminową

W więcej niż jednej pozycji bilansu wykazano:

- zobowiązania z tytułu leasingu - część krótkoterminowa 59.633,50 zł oraz część długoterminowa 51.052,85 zł,
- zobowiązania z tytułu kredytu hipotecznego - część krótkoterminowa 29.220,00 zł oraz część długoterminowa 335.600,00 zł,
- dotacje otrzymane na system informatyczny - część krótkoterminowa 109.680,00 zł oraz część długoterminowa 220.870,00 zł.

Sprawozdanie finansowe MPL Verbum S.A. na dzień 30.04.2017 r.

Dodatkowe informacje i objaśnienia

Nota nr 22

Zobowiązania warunkowe, w tym również udzielone przez jednostkę gwarancje i poręczenia, także wekslowe, niewykazywane w bilansie, ze wskazaniem zobowiązań zabezpieczonych na majątku jednostki oraz charakteru i formy tych zabezpieczeń; odrębnie należy wykazać informacje dotyczące zobowiązań warunkowych w zakresie emerytur i podobnych świadczeń oraz wobec jednostek powiązanych i stowarzyszonych

nie dotyczy

Nota nr 23

Informacje o przypadkach, gdy składniki aktywów niebędące instrumentami finansowymi są wyceniane według wartości godziwej:

nie dotyczy

Nota nr 24

Rozliczenia międzyokresowe (pasywa)

Lp.	Wyszczególnienie	Wartość na początek okresu	Zwiększenia	Zmniejszenia	Wartość na koniec okresu
1.	Ujemna wartość firmy				0,00
2.	Inne rozliczenia międzyokresowe	438 550,00	0,00	108 000,00	330 550,00
a)	długoterminowe	328 870,00	0,00	108 000,00	220 870,00
-	Dotacja na system informatyczny	328 870,00		108 000,00	220 870,00
b)	krótkoterminowe	109 680,00	0,00	0,00	109 680,00
-	Dotacja na system informatyczny	109 680,00	0,00	0,00	109 680,00
3.	Razem	438 550,00	0,00	108 000,00	330 550,00

Nota nr 25

Struktura rzeczowa i terytorialna przychodów ze sprzedaży produktów, towarów i materiałów

Lp.	Wyszczególnienie	Rok bieżący		Rok poprzedni	
		kraj	zagranica	kraj	zagranica
1.	Przychody netto ze sprzedaży produktów	0,00	0,00	0,00	0,00
2.	Przychody netto ze sprzedaży usług	11 768 528,86	0,00	10 645 091,81	0,00
-	Obsługa programów lojalnościowych	11 768 528,86	0,00	10 645 091,81	0,00
3.	Przychody ze sprzedaży towarów	0,00	0,00	0,00	0,00
4.	Przychody ze sprzedaży materiałów	0,00	0,00	0,00	0,00
5.	Przychody netto ze sprzedaży razem	11 768 528,86	0,00	10 645 091,81	0,00

Sprawozdanie finansowe MPL Verbum S.A. na dzień 30.04.2017 r.

Dodatkowe informacje i objaśnienia

Nota nr 26

Koszty rodzajowe oraz koszt wytworzenia produktów na własne potrzeby

Spółka sporządza rachunek zysków i strat w wariantcie porównawczym

Nota nr 27

Informacje o przychodach, kosztach i wynikach działalności zaniechanej w roku obrotowym lub przewidzianej do zaniechania w roku następnym

nie dotyczy

Nota nr 28

Rozliczenie głównych pozycji różniących podstawę opodatkowania podatkiem dochodowym od wyniku finansowego brutto

Lp.	Wyszczególnienie	Rok bieżący	Rok poprzedni
1.	Zysk brutto	361 346,64	323 548,44
2.	Koszty nie stanowiące kosztu uzyskania przychodu, w tym:	181 621,25	183 960,19
	- reprezentacja	6 569,21	9 939,55
	- amortyzacja samochodów w leasingu	67 052,04	70 520,64
	- darowizna dla szkoły podstawowej	0,00	2 000,00
	- amortyzacja systemu B2B sfinansowanego dotacją	108 000,00	101 500,00
3.	Zwiększenia kosztów podatkowych	41 209,85	88 949,63
	- raty kapitałowe z leasingu samochodów	41 209,85	88 949,63
4.	Przychody nie będące przychodami podatkowymi	108 000,00	102 752,00
	- zmniejszenie -rozliczenie dotacji	108 000,00	101 500,00
	- zmniejszenie zobowiązań z tytułu leasingu		1 252,00
5.	Zwiększenia przychodów podatkowych	0,00	0,00
6.	Dochód /strata	393 758,04	315 807,00
7.	Odliczenia od dochodu	0,00	2 000,00
	- darowizna dla szkoły podstawowej		2 000,00
8.	Podstawa opodatkowania	393 758,00	313 807,00
9.	Podatek według stawki 19%	74 814,00	59 623,00
10.	Odliczenia od podatku	0,00	0,00
11.	Podatek należny	74 814,00	59 623,00
12.	Zmiana stanu aktywów z tytułu podatku odroczonego	0,00	0,00
13.	Zmiana stanu rezerwy z tytułu podatku odroczonego	-4 909,00	3 901,00
14.	Razem obciążenie wyniku brutto	69 905,00	63 524,00

Sprawozdanie finansowe MPL Verbum S.A. na dzień 30.04.2017 r.

Dodatkowe informacje i objaśnienia

Nota nr 29

Poniesione w ostatnim roku i planowane na następny rok nakłady na niefinansowe aktywa trwałe; odrębnie należy wykazać poniesione i planowane nakłady na ochronę środowiska

Spółka w roku obrotowym 2015/2016 poniosła nakłady na niefinansowe aktywa trwałe w wysokości 181.784,19 PLN. Struktura poniesionych nakładów w nocie nr 1 i 2. W następnym roku obrotowym Spółka planuje poniesienie nakładów na niefinansowe aktywa trwałe w wysokości 200 000,00 PLN. Spółka nie poniosła i nie planuje ponosić nakładów na ochronę środowiska.

Nota nr 30

Kwota i charakter poszczególnych pozycji przychodów lub kosztów o nadzwyczajnej wartości lub które wystąpiły incydentalnie

nie dotyczy

Nota nr 31

Dla pozycji bilansu oraz rachunku zysków i strat, wyrażonych w walutach obcych - kursy przyjęte do ich wyceny

nie dotyczy

Nota nr 32

Przeciętne zatrudnienie

Lp.	Wyszczególnienie /wg grup zawodowych	Rok bieżący	Rok poprzedni
1.	pracownicy biurowi	18,00	20,00
	Razem	18,00	20,00

Nota nr 33

Wynagrodzenie, łącznie z wynagrodzeniem z zysku, dla osób wchodzących w skład organów zarządzających oraz nadzorujących

Lp.	Wyszczególnienie	
1.	Wynagrodzenia należne za rok obrotowy	308 100,00
	- członkowie organów Zarządzających	292 800,00
	- członkowie organów Nadzorujących	15 300,00
	- członkowie organów Administrujących	
2.	Wynagrodzenia wypłacone za rok obrotowy	308 100,00
	- członkowie organów Zarządzających	292 800,00
	- członkowie organów Nadzorujących	15 300,00
	- członkowie organów Administrujących	
3.	Zobowiązanie wynikające z emerytur i świadczeń o podobnym charakterze dla byłych członków organów	0,00
	- członkowie organów Zarządzających	
	- członkowie organów Nadzorujących	
	- członkowie organów Administrujących	

Sprawozdanie finansowe MPL Verbum S.A. na dzień 30.04.2017 r.

Dodatkowe informacje i objaśnienia

Nota nr 34

Informacje o charakterze i celu gospodarczym zawartych przez jednostkę umów nieuwzględnionych w bilansie w zakresie niezbędnym do oceny ich wpływu na sytuację majątkową, finansową i wynik finansowy jednostki

nie dotyczy

Nota nr 35

Objaśnienie struktury środków pieniężnych przyjętych do rachunku przepływów pieniężnych, a w przypadku gdy rachunek przepływów pieniężnych sporządzony jest metodą bezpośrednią dodatkowo uzgodnienie przepływów pieniężnych netto z działalności operacyjnej, sporządzone metodą pośrednią. Objasnienie przyczyny różnicy pomiędzy zmianami stanu pozycji w bilansie a zmianami wykazanymi w rachunku przepływów pieniężnych- jeżeli dotyczy.

1. Środki pieniężne w kasie 213,86 zł. 2. Środki pieniężne na rachunkach bankowych 188 260,39 zł. 3. Środki pieniężne na lokatach bankowych 731795,10 zł. Różnica pomiędzy zmianą stanu należności w bilansie a zmianą stanu należności w rachunku przepływów pieniężnych wynika z ujęcie kwoty 19.000 zł spłaty należności z tytułu sprzedanych w poprzednich latach udziałów jako "wpływy z działalności inwestycyjnej" B.I.3.b.

Środki o ograniczonej możliwości dysponowania kwota 331 925,30 zł stanowią rachunek bankowy ZFŚS oraz lokaty zabezpieczające udzielone gwarancje na zabezpieczenie loterii.

Nota nr 36

Informacje o istotnych transakcjach (wraz z ich kwotami) zawartych przez jednostkę na innych warunkach niż rynkowe ze stronami powiązanymi wraz z informacjami określającymi charakter związku ze stronami powiązanymi oraz innymi informacjami dotyczącymi transakcji niezbędnymi do zrozumienia ich wpływu na sytuację majątkową, finansową i wynik finansowy jednostki.

nie dotyczy

Nota nr 37

Informacja o zaliczkach, kredytach, pożyczkach i świadczeniach o podobnym charakterze udzielonych osobom wchodzącym w skład organów zarządzających, nadzorujących albo administrujących spółek handlowych

nie dotyczy

Sprawozdanie finansowe MPL Verbum S.A. na dzień 30.04.2017 r.

Dodatkowe informacje i objaśnienia

Nota nr 38

Informacja o wynagrodzeniu biegłego rewidenta lub podmiotu uprawnionego do badania sprawozdań finansowych, wypłaconym lub należnym za rok obrotowy.

Lp.	Wyszczególnienie	Wypłacone	Należne
	Wynagrodzenia biegłego rewidenta lub		
1.	podmiotu uprawnionego do badania	0,00	8 500,00
	sprawozdań finansowych		
	a) obowiązkowe badanie rocznego sprawozdania finansowego		8 500,00
	b) inne usługi poświadczające		
	c) usługi doradztwa podatkowego		
	d) pozostałe usługi		
2. Razem		0,00	8 500,00

Nota nr 39

Informacje o przychodach i kosztach z tytułu błędów popełnionych w latach ubiegłych odnoszonych w roku obrotowym na kapitał (fundusz) własny z podaniem ich kwot i rodzaju

nie dotyczy

Nota nr 40

Informacje o istotnych zdarzeniach, jakie nastąpiły po dniu bilansowym, a nieuwzględnionych w sprawozdaniu finansowym oraz o ich wpływie na sytuację majątkową, finansową oraz wynik finansowy jednostki

nie dotyczy

Nota nr 41

Przedstawienie dokonanych w roku obrotowym zmian zasad (polityki) rachunkowości, w tym metod wyceny oraz zmian sposobu sporządzania sprawozdania finansowego, jeżeli wywierają one istotny wpływ na sytuację majątkową, finansową i wynik finansowy jednostki, ich przyczyny i spowodowaną zmianami kwotę wyniku finansowego oraz zmian w kapitale (funduszu) własnym oraz informacje liczbowe zapewniające porównywalność danych sprawozdania finansowego za rok poprzedzający ze sprawozdaniem za rok obrotowy, a także przedstawienie zmiany sposobu sporządzania sprawozdania finansowego wraz z podaniem jej przyczyny

nie dotyczy

Sprawozdanie finansowe MPL Verbum S.A. na dzień 30.04.2017 r.

Dodatkowe informacje i objaśnienia

Nota nr 42

Informacje o wspólnych przedsięwzięciach, które nie podlegają konsolidacji w tym:

- a) nazwie, zakresie działalności wspólnego przedsięwzięcia,
- b) procentowym udziale,
- c) części wspólnie kontrolowanych rzeczowych składników aktywów trwałych oraz wartości niematerialnych i prawnych,
- d) zobowiązaniach zaciągniętych na potrzeby przedsięwzięcia lub zakupu używanych rzeczowych składników aktywów trwałych,
- e) części zobowiązań wspólnie zaciągniętych,
- f) przychodach uzyskanych ze wspólnego przedsięwzięcia i kosztach z nimi związanych,
- g) zobowiązaniach warunkowych i inwestycyjnych dotyczących wspólnego przedsięwzięcia

nie dotyczy

Nota nr 43

Informacje o transakcjach z jednostkami powiązаными

nie dotyczy

Nota nr 44

Wykaz spółek (nazwa, siedziba), w których jednostka posiada zaangażowanie w kapitale lub 20 % w ogólnej liczbie głosów w organie stanowiącym spółki; wykaz ten powinien zawierać także informacje o procencie posiadanego zaangażowania w kapitale oraz o kwocie kapitału własnego i zysku lub stracie netto tych spółek za ostatni rok obrotowy

nie dotyczy

Nota nr 45

Jeżeli jednostka nie sporządza skonsolidowanego sprawozdania finansowego, korzystając ze zwolnienia lub wyłączeń, informacje o:

- a) podstawie prawnej wraz z danymi uzasadniającymi odstępienie od konsolidacji,
- b) nazwie i siedzibie jednostki sporządzającej skonsolidowane sprawozdanie finansowe na wyższym szczeblu grupy kapitałowej oraz miejscu jego publikacji,
- c) podstawowych wskaźnikach ekonomiczno-finansowych, charakteryzujących działalność jednostek powiązanych w danym i ubiegłym roku obrotowym, takich jak:
 - wartość przychodów netto ze sprzedaży produktów, towarów i materiałów oraz przychodów finansowych,
 - wynik finansowy netto oraz wartość kapitału własnego, z podziałem na grupy,
 - wartość aktywów,
 - przeciętne roczne zatrudnienie
- d) rodzaju stosowanych standardów rachunkowości (krajowych czy międzynarodowych) przez jednostki powiązane.

nie dotyczy

Nota nr 46

Informacje o nazwie i siedzibie jednostki sporządzającej skonsolidowane sprawozdanie finansowe na najwyższym szczeblu grupy kapitałowej, w której skład wchodzi spółka jako jednostka zależna oraz miejscu, w którym sprawozdanie to jest dostępne

nie dotyczy

Sprawozdanie finansowe MPL Verbum S.A. na dzień 30.04.2017 r.

Dodatkowe informacje i objaśnienia

Nota nr 47

Informacje o nazwie i siedzibie jednostki sporządzającej skonsolidowane sprawozdanie finansowe na najniższym szczeblu grupy kapitałowej, w skład której wchodzi spółka jako jednostka zależna, należącej jednocześnie do grupy kapitałowej oraz miejscu, w którym sprawozdanie to jest dostępne

nie dotyczy

Nota nr 48

Informacje o nazwie, siedzibie zarządu lub siedzibie statutowej jednostki oraz formie prawnej każdej z jednostek, których dana jednostka jest współnikiem ponoszącym nieograniczoną odpowiedzialność majątkową

nie dotyczy

Nota nr 49

Informacje o sprawozdaniu finansowym sporządzonym za okres, w ciągu którego nastąpiło połączenie:

nie dotyczy

Nota nr 50


Informacje o przypadku występowania niepewności co do możliwości kontynuowania działalności, opis tych niepewności oraz stwierdzenie, że taka niepewność występuje, oraz wskazanie, czy sprawozdanie finansowe zawiera korekty z tym związane; informacja powinna zawierać również opis podejmowanych bądź planowanych przez jednostkę działań mających na celu eliminację niepewności

nie dotyczy


Nota nr 51

Informacje o przypadku gdy inne informacje niż wymienione powyżej mogłyby w istotny sposób wpłynąć na ocenę sytuacji majątkowej, finansowej oraz wynik finansowy jednostki

nie dotyczy



podpis osoby, której powierzono prowadzenie ksiąg rachunkowych



podpis Kierownika Jednostki

Poznań, dnia 13.09.2017 r.

4. Sprawozdanie Zarządu MPL VERBUM S.A.

Sprawozdanie Zarządu Firmy MPL VERBUM S.A. z działalności Spółki prowadzonej w roku obrachunkowym od 1.05.2016r. do 30.04.2017r.

Poznań, dnia 13.09.2017r.

1. Informacje ogólne

Wyszczególnienie	Dane Emitenta
Pełna nazwa	MPL VERBUM SPÓŁKA AKCYJNA
Siedziba	61-626 Poznań, ul. Szelałowska 45a
Adres strony internetowej	www.verbum.com.pl
Adres poczty elektronicznej	biuro@verbum.com.pl
Telefon / Fax	61 825 07 85 / 61 825 07 81
Przedmiot działalności	Tworzenie i obsługa programów lojalnościowych
Kapitał zakładowy	<p>Na dzień sporządzenia Raportu kapitał zakładowy Spółki wynosi 244.444,40 zł (dwieście czterdzieści cztery tysiące czterysta czterdzieści cztery i 40/100 złote) i dzieli się na 2.444.444 (dwa miliony czterysta czterdzieści cztery tysiące czterysta czterdzieści cztery) akcji to jest:</p> <ul style="list-style-type: none"> • 1.000.000 (jeden milion) akcji imiennych Serii A, o wartości nominalnej 0,10 zł (dziesięć groszy) każda, uprzywilejowanych co do głosu w stosunku dwa głosy na jedną akcję; • 1.000.000 (jeden milion) akcji zwykłych na okaziciela Serii B, o wartości nominalnej 0,10 zł (dziesięć groszy) każda; • 444.444 (czterysta czterdzieści cztery tysiące czterysta czterdzieści cztery) akcji zwykłych na okaziciela Serii C, o wartości nominalnej 0,10 zł (dziesięć groszy) każda.
Organ prowadzący rejestr	Sąd Rejonowy Poznań - Nowe Miasto i Wilda w Poznaniu VIII Wydział Gospodarczy Krajowego Rejestru Sądowego
Numer KRS	0000372990
NIP	778-12-26-405
Organy Spółki	<p>Marcin Katański – Prezes Zarządu Joanna Rajewska – Członek Zarządu Bożena Zielińska – Członek Zarządu</p>
Skład Rady Nadzorczej	<p>Marlena Suwała Tadeusz Zieliński Beata Katańska Tomasz Stroiński Paweł Rektor</p>

1. Struktura akcjonariatu

Imię i nazwisko / nazwa	Liczba akcji	Udział w akcjonariacie	Liczba głosów	Udział w ogólnej liczbie głosów
Tadeusz Zieliński	783 000	32,03%	1 193 000	34,64%
Marcin Katarński	1 131 550	46,29%	1 721 550	49,98%
Relationship & Marketing Investment Sp. z o.o.	90 000	3,68%	90 000	2,61%
Pozostali akcjonariusze	439 894	18,00%	439 894	12,77%
Łącznie	2 444 444	100%	3 444 444	100%

2. Informacja o istotnych zdarzeniach, które miały wpływ na działalność Spółki w minionym roku obrotowym, a także po jego zakończeniu do dnia zatwierdzenia sprawozdania finansowego

W roku obrotowym 2016/2017 Spółka koncentrowała swoje wysiłki na utrzymaniu wzrostu przychodów i skali działalności poprzez koncentrację na podstawowym segmencie działalności, jakim jest obsługa projektów lojalnościowych w segmencie B2B. Działania te poskutkowały zdecydowanym wzrostem przychodów Spółki, które były kolejnymi rekordowymi w jej historii.

Jednocześnie Spółka prowadziła działania mające na celu obniżenie kosztów zmiennych, co w dłuższej perspektywie powinno przyczynić się do poprawy pozycji konkurencyjnej Spółki oraz wzrostu rentowności.

Spółka podjęła działania dzięki, którym jest bezpośrednio obecna na rynku warszawskim. Podstawowym celem tej inwestycji jest dotarcie do klientów i projektów o największym potencjale, zarówno w zakresie ich wartości jak i poziomu marżowości. Zarząd zakłada, że działania te powinny zaowocować pozyskaniem kilku nowych klientów z segmentów rynku, w których Spółka nie była dotąd wystarczająco obecna co przełoży się bezpośrednio na wzrost przychodów oraz poziomu rentowności.

Zarząd Spółki we wzroście przychodów i skali działania oraz optymalizacji struktury przychodów (zmniejszenie udziału przychodów związanych z dostarczaniem benefitów w przychodach ogółem, a zwiększenie udziału przychodów z działań o charakterze outsourcingu procesów marketingowych, doradczym, projektowym i dostarczania rozwiązań IT do projektów motywacyjnych i lojalnościowych) upatruje głównego czynnika, który pozwoli istotnie zwiększyć rentowność i poziom wypracowywanego zysku netto Spółki.

Spółka intensywnie wykorzystywała i rozwijała platformę informatyczną dedykowaną obsłudze programów lojalnościowych, mono- i multipartnerskich w segmentach B2B i B2C, wyposażoną

w narzędzia raportowania aktywności uczestników i rejestracji ich transakcji oraz wizualizacji ich osiągnięć. Platforma jest zintegrowana z systemem informatycznym wdrożonym przez Spółkę w ramach objętego dotacją Unii Europejskiej projektu "Wdrożenie systemu B2B pozwalającego na automatyzację procesów biznesowych z dostawcami oraz partnerami realizującymi programy lojalnościowe" w ramach Programu Operacyjnego Innowacyjna Gospodarka, działanie 8.2 "Wspieranie wdrażania elektronicznego biznesu typu B2B".

Spółka sukcesywnie wdrażała kolejne moduły i funkcjonalności platformy aplikacji mobilnych. Połączenie platformy aplikacji mobilnych z ww. systemem informatycznym dedykowanym obsłudze programów lojalnościowych umożliwiło Spółce wdrożenie w ramach realizowanych projektów pierwszych czterech aplikacji mobilnych dla uczestników programów. Już teraz Spółka dysponuje możliwością sprawnego wdrożenia aplikacji mobilnej, zawierającej wszystkie standardowe funkcjonalności, w każdym z prowadzonych projektów. Spółka będzie dalej rozwijała platformę aplikacji mobilnych wzbogacając ją o nowe funkcjonalności i możliwości, związane przede wszystkim z bieżącym stymulowaniem zaangażowania uczestników programów.

Spółka nadal odczuwała skutki nowelizacji ustawy o VAT, która miała wpływ na zmianę struktury benefitów wydawanych przez firmę i spowodowała obniżenie rentowności Spółki. Uczestnicy prowadzonych przez Spółkę programów lojalnościowych w segmencie B2B zdecydowanie częściej decydowali się na zaoferowane w ramach programów i promocji lojalnościowych benefitów w postaci nagród finansowych niż rzeczowych.

W ciągu roku obrotowego Spółka stale podnosiła poziom wyposażenia technicznego, zakupując sprzęt komputerowy i oprogramowanie niezbędne do utrzymania wysokiej jakości produkowanych materiałów reklamowych. Prowadzone inwestycje objęły także modernizację biurowca, w którym Spółka prowadzi działalność.

3. Informacja o przewidywanym rozwoju MPL Verbum S.A.

Spółka w kolejnych latach będzie kontynuowała rozwój w ramach swojej podstawowej działalności, jakim jest obsługa programów lojalnościowych, partnerskich i motywacyjnych w segmencie B2B.

Spółka będzie intensywnie rozwijać narzędzia informatyczne służące obsłudze programów lojalnościowych ze szczególnym naciskiem na rozwój aplikacji mobilnych, stanowiących atrakcyjny interfejs i najprostszy kanał komunikacji z uczestnikami programów lojalnościowych.

O tworzoną platformę aplikacji mobilnych oparte będą nowo wprowadzane produkty i usługi w ofercie Spółki, które koncentrować się będą na realizacji najważniejszego celu, czyli dostarczaniu klientom wartości biznesowej w postaci istotnego wzrostu zaangażowania uczestników programów. Takie podejście pozwoli w znacznym stopniu uniezależnić rentowność działalności Spółki od rentowności uzyskiwanej na sprzedaży nagród w realizowanych programach.

Spółka będzie intensywnie pracować nad rozwojem narzędzi umożliwiających organizowanie, wdrażanie i obsługę programów multipartnerskich zarówno w segmencie B2B jak i B2C. Spółka będzie intensyfikowała wysiłki związane z przygotowaniem koncepcji programów multipartnerskich oraz z pozyskaniem strategicznych partnerów dla nowo tworzonych programów.

Spółka będzie w dalszym ciągu rozwijać działalność związaną ze sprzedażą i obsługą programów lojalnościowych w segmencie B2C dedykowanych dla niezależnych sklepów detalicznych, zarówno w wariacie monopartnerskim – programy dedykowane dla poszczególnych sieci detalicznych, jak i multipartnerskim – programy otwarte na partnerów z różnych branż i regionów.

Spółka zamierza dalej aktywnie działać na polu dostarczania benefitów dla programów lojalnościowych i promocji organizowanych samodzielnie przez różnego rodzaju podmioty, producentów, sieci handlowe i usługowe, których niezbędnym elementem jest zakup nagród, obsługa logistyczna i kontrola całego procesu.

Spółka będzie kontynuowała prace nad tworzeniem i wdrażaniem narzędzi lojalnościowych na rynku farmaceutycznym, w zakresie dozwolonym przez system prawny.

Spółka będzie starała się aktywnie uczestniczyć w toczących się procesach konsolidacji na rynku firm związanych z obsługą programów lojalnościowych, a także generalnie z reklamą i marketingiem.

4. Informacja o aktualnej i przewidywanej sytuacji finansowej Spółki

Sytuacja finansowa w Spółce MPL VERBUM S.A. jest stabilna. W roku obrotowym od 1.05.2016r. do 30.04.2017r. Spółka osiągnęła przychody netto ze sprzedaży i zrównane z nimi na poziomie 11 603 742,54 złotych. Był to kolejny rok z rzędu, w którym przychód Spółki był najlepszy w jej historii. Jednocześnie Spółka wypracowała zysk netto w wysokości 291 441,64 złotych.

Spółka posiada należności krótkoterminowe w kwocie 2 112 371,84 zł, głównie z tytułu dostaw towarów i usług płatne w terminie do 1 miesiąca.

Spółka dysponuje środkami pieniężnymi w kasie i na rachunkach bankowych w kwocie 920 269,35 zł.

Spółka posiada zobowiązania krótkoterminowe w kwocie 445 721,65 zł, w tym z tytułu dostaw towarów i usług w wysokości 85 040,91 zł.

Wartość zobowiązań długoterminowych w kwocie 386 652,85zł, dotyczy natomiast kredytu hipotecznego (siedziba firmy) i leasingów (samochody służbowe) powyżej 12 miesięcy.

W kolejnych latach Zarząd zakłada dalszy, stopniowy wzrost przychodów i rentowności sprzedaży. Będą one efektem kontynuowania współpracy z najważniejszymi dotychczasowymi klientami Spółki, pozyskiwania nowych klientów oraz rozwoju nowych produktów w ofercie Spółki.

5. Informacja Zarządu Spółki na temat aktywności, jaką w okresie objętym raportem emitent podejmował w obszarze rozwoju prowadzonej działalności

Spółka w okresie objętym raportem aktywnie działała na kilku polach:

Spółka prowadziła intensywne działania sprzedażowe mające na celu pozyskanie nowych klientów do programów i promocji monopartnerskich.

Spółka podobnie jak w latach ubiegłych, koncentrowała się na projektowaniu, wdrażaniu i obsłudze programów lojalnościowych w segmencie B2B dla dużych podmiotów gospodarczych. Spółka koncentrowała swoją aktywność na działaniach mających na celu podnoszenie jakości obsługi oraz budowaniu mocnych relacji z dotychczasowymi klientami Spółki. Spółka kontynuowała wszystkie wcześniej zawarte kontrakty.

Spółka wdrażała produkt wyróżniający ją na rynku, w celu zapewnienia długookresowego istotnego wzrostu rentowności prowadzonych projektów. Dzięki niemu Spółka powinna docierać do nowych obszarów rynku, koncentrując się na klientach stanowiących rozpoznawalne marki. Nowy produkt w ofercie firmy skoncentrowany jest na celu jakim jest dostarczenie klientom istotnej wartości biznesowej w postaci istotnego wzrostu zaangażowania uczestników programów w relacje z klientami Spółki. Zakładamy, że takie podejście pozwoli w znacznym stopniu uniezależnić rentowność działalności Spółki od rentowności uzyskiwanej na sprzedaży nagród w realizowanych programach.

Spółka kontynuowała prace rozwojowe własnej platformy lojalnościowej umożliwiającej szybkie wdrażanie programów lojalnościowych dla klientów z grupy MSP, w oparciu o którą realizowane będą wszystkie nowe rozwiązania.

Spółka kontynuowała prace nad budową i rozwojem własnej platformy aplikacji mobilnych, zintegrowanej z platformą lojalnościową. W oparciu o platformę w zakończonym roku obrotowym Spółka uruchomiła 4 aplikacje mobilne w ramach obsługiwanych przez Spółkę projektów lojalnościowych. W ciągu najbliższych miesięcy w kolejnych edycjach programów uruchamiane będą kolejne aplikacje mobilne. Jednocześnie Spółka będzie kontynuować prace rozwojowe nad platformą aplikacji mobilnych wprowadzając nowe funkcjonalności i rozwiązania, które będą stanowiły podstawę do dokonywania upgradów już funkcjonujących rozwiązań. Umożliwi to

Spółce, z jednej strony generowanie dodatkowych przychodów, a z drugiej istotne podniesienie dostarczanej klientom wartości biznesowej.

Spółka prowadziła prace nad wdrożeniem kolejnych programów o charakterze multipartnerskim w segmencie B2B.

Spółka kontynuowała prace nad opracowaniem perspektywicznych, autorskich rozwiązań zarówno związanych z nagrodami rzeczowymi, jak i finansowymi z przeznaczeniem do szeroko zasięgowych promocji konsumenckich oraz wsparcia sprzedaży w segmencie B2B.

Spółka prowadziła działania mające na celu nawiązanie bezpośredniej współpracy z kontrahentami zagranicznymi, zarówno jako klientami Spółki, jak i dostawcami nagród i innych benefitów w ramach programów lojalnościowych.

Spółka w dalszym ciągu rozwijała działalność związaną generalnie z outsourcingiem procesów marketingowych oraz outsourcingiem w ramach procesu realizacji nagród (zakup, wydanie i logistyka), zarówno rzeczowych jak i finansowych, w programach lojalnościowych prowadzonych samodzielnie przez działy marketingu klientów.

Spółka kontynuowała proces konsolidowania zakupów u kluczowych dostawców, a także zamierza szerzej korzystać z usługi tzw. dropshippingu w celu optymalizacji kosztów przesyłek, które szczególnie w przypadku nagród rzeczowych o niskiej jednostkowej wartości znacząco wpływają na koszty usługi świadczonej przez Spółkę.

Spółka prowadziła prace nad stworzeniem nowego, innowacyjnego produktu, który będzie dla klientów równie atrakcyjny jak gotówka, czy bon, a równocześnie pozwoli Spółce poprzez zwiększenie dostarczanej klientom wartości dodanej, podnosić rentowność oraz skalę działalności. Jest to reakcja Spółki na niższą rentowność sprzedaży spowodowaną zmianą struktury benefitów jakie otrzymują uczestnicy prowadzonych przez Spółkę programów lojalnościowych w segmencie B2B, a które są pochodną nowelizacji ustawy o VAT, w związku z którą klienci Spółki zdecydowanie częściej decydują się na zaoferowanie w ramach programów i promocji lojalnościowych benefity w postaci gotówki lub bonów towarowych.

Zarząd dokłada wszelkich starań, aby zwiększyć poziom sprzedaży usług podnosząc ilość obsługiwanych klientów, jak i wolumeny obrotów z dotychczasowymi klientami, a także sumę wypracowanego zysku.

6. Informacja na temat wynagrodzenia Członków Zarządu i Rady Nadzorczej

Rada Nadzorcza – wypłacono wynagrodzenia brutto w łącznej wysokości:	15 300,00 zł.
Organ Zarządzający – wypłacono wynagrodzenia brutto w łącznej wysokości:	292 800,00 zł.

7. Akcje własne

Nie dotyczy Spółki.

8. Oddziały (zakłady) Jednostki

Nie dotyczy Spółki.

9. Ważniejsze osiągnięcia w dziedzinie badań i rozwoju

Nie dotyczy Spółki.

10. Instrumenty finansowe

W roku od 1 maja 2016 r. do 30 kwietnia 2017 r. Spółka nie stosowała rachunkowości zabezpieczeń oraz nie wykorzystywała instrumentów finansowych w zakresie ryzyka: zmiany cen, kredytowego, istotnych zakłóceń przepływów środków pieniężnych oraz utraty płynności finansowej, na jakie jest ona narażona.

11. Czynniki ryzyka działalności Spółki

Czynniki ryzyka definiowanymi przez Spółkę na kolejne okresy pozostają kwestie związane ze zmianami prawa podatkowego, w szczególności w zakresie podatku VAT i PIT, a także niespójnymi, zmieniającymi się i niejednoznacznie interpretowanymi przez poszczególne urzędy skarbowe. Interpretacje te dotyczą nie tylko Spółki, ale samych uczestników nagradzanych w programach lojalnościowych, którzy w myśl istniejących przepisów, aby uzyskać pewność przyjętej interpretacji, musieliby w niektórych przypadkach kierować samodzielnie zapytania o interpretacje do właściwych organów podatkowych.

Czynnikiem ryzyka, który może mieć wpływ na rentowność Spółki jest przechodzenie sponsorów programów lojalnościowych na nagrody w postaci doładowań kart płatniczych przedpłaconych oraz bony towarowe.

Istotnym czynnikiem ryzyka są kwestie przepisów związanych z prowadzeniem konkursów i loterii promocyjnych. Niejednolitość wykładni przepisów i wydłużanie procedur uniemożliwia Spółce sprawne prowadzenie tego typu przedsięwzięć, które są ważnym elementem motywacyjnym w prowadzonych programach.

A handwritten signature in blue ink, appearing to read 'M. Katański', written over the printed name and title.
Marcin Katański
Prezes Zarządu

Joanna Rajewska
A handwritten signature in blue ink, appearing to read 'J. Rajewska', written over the printed name and title.
Członek Zarządu

Bożena Zielińska
A handwritten signature in blue ink, appearing to read 'B. Zielińska', written over the printed name and title.
Członek Zarządu

5. Oświadczenia Zarządu MPL VERBUM S.A.

Oświadczenia Zarządu MPL VERBUM S.A. dotyczące sporządzenia sprawozdania rocznego oraz podmiotu uprawnionego do badania sprawozdania finansowego

Zarząd Spółki MPL VERBUM S.A. oświadcza, iż według jego najlepszej wiedzy roczne sprawozdanie finansowe za okres od 1.05.2016r. – 30.04.2017r. jak i dane porównywalne sporządzone zostały zgodnie z obowiązującymi zasadami rachunkowości, oraz że odzwierciedlają w sposób prawdziwy, rzetelny i jasny sytuację majątkową i finansową Spółki oraz jej wynik finansowy, a także że sprawozdanie z działalności Spółki za okres od 1.05.2016r. – 30.04.2017r. zawiera prawdziwy obraz rozwoju i osiągnięć oraz jej sytuacji, w tym opis podstawowych ryzyk i zagrożeń.

Jednocześnie Zarząd Spółki MPL VERBUM S.A. oświadcza, że podmiot uprawniony do badania sprawozdania finansowego za okres od 1.05.2016r. – 30.04.2017r. 4 AUDYT sp. z o.o. z siedzibą w Poznaniu, ul. Kochanowskiego 24/1, działa jako podmiot uprawniony do badania sprawozdań finansowych i został wybrany zgodnie z przepisami prawa oraz że podmiot ten oraz biegli rewidenci, dokonujący badania tego sprawozdania spełniali warunki do wyrażania bezstronnej i niezależnej opinii o badaniu, zgodnie z właściwymi przepisami prawa.

Marcin Katarński

Prezes Zarządu

Joanna Rajewska

Członek Zarządu

Bożena Zielińska

Członek Zarządu

6. Informacje na temat stosowania przez emitenta zasad ładu korporacyjnego, o których mowa w dokumencie „Dobre Praktyki Spółek Notowanych na NewConnect”.

Oświadczenie MPL Verbum S.A. w przedmiocie przestrzegania przez spółkę zawartych w załączniku nr 1 do Uchwały Nr 795/2008 Zarządu Giełdy z dnia 31 października 2008 r. „Dobre praktyki spółek notowanych na NewConnect”, zmienionych Uchwałą Nr 293/2010 Zarządu Giełdy Papierów Wartościowych w Warszawie S.A. z dnia 31 marca 2010 r. w sprawie zmiany dokumentu „Dobre Praktyki Spółek Notowanych na NewConnect”.

LP.	ZASADA	TAK/NIE/NIE DOTYCZY	KOMENTARZ
1.	Spółka powinna prowadzić przejrzystą i efektywną politykę informacyjną, zarówno z wykorzystaniem tradycyjnych metod, jak i z użyciem nowoczesnych technologii oraz najnowszych narzędzi komunikacji zapewniających szybkość, bezpieczeństwo oraz szeroki i interaktywny dostęp do informacji. Spółka korzystając w jak najszerszym stopniu z tych metod, powinna zapewnić odpowiednią komunikację z inwestorami i analitykami, wykorzystując w tym celu również nowoczesne metody komunikacji internetowej, umożliwiać transmitowanie obrad walnego zgromadzenia z wykorzystaniem sieci Internet, rejestrować przebieg obrad i upubliczniać go na stronie internetowej.	TAK	Emitent stosuje powyższą zasadę poza częścią dotyczącą transmisji obrad walnego zgromadzenia z wykorzystaniem sieci Internet. Zdaniem Emitenta koszty realizacji transmisji mogą znacznie przekroczyć ich wymierne korzyści. Inwestorzy będą mieli dostęp do istotnych informacji dotyczących walnych zgromadzeń za pomocą strony internetowej Emitenta oraz raportów bieżących.
2.	Spółka powinna zapewnić efektywny dostęp do informacji niezbędnych do oceny sytuacji i perspektyw spółki oraz sposobu jej funkcjonowania.	TAK	
	Spółka prowadzi korporacyjną stronę internetową i zamieszcza na niej: 3.1. podstawowe informacje o spółce i jej działalności (strona startowa),	TAK	
	3.2. opis działalności emitenta ze wskazaniem rodzaju działalności, z której emitent uzyskuje najwięcej przychodów,	TAK	

3.	3.3. opis rynku, na którym działa emitent, wraz z określeniem pozycji emitenta na tym rynku,	TAK	Ze względu na poziom konkurencji, duże rozdrobnienie rynku i wynikające z tego trudności w zdobywaniu informacji trudno jest określić pozycję Spółki na rynku.
	3.4. życiorysy zawodowe członków organów spółki,	TAK	
	3.5. powzięte przez zarząd, na podstawie oświadczenia członka rady nadzorczej, informacje o powiązaniach członka rady nadzorczej z akcjonariuszem dysponującym akcjami reprezentującymi nie mniej niż 5% ogólnej liczby głosów na walnym zgromadzeniu spółki,	TAK	
	3.6. dokumenty korporacyjne spółki,	TAK	
	3.7. zarys planów strategicznych spółki,	TAK	
	3.8. opublikowane prognozy wyników finansowych na bieżący rok obrotowy, wraz z założeniami do tych prognoz oraz korektami do tych prognoz (w przypadku gdy emitent publikuje prognozy),	TAK	Emitent nie publikuje prognoz finansowych. W przypadku podjęcia decyzji o publikacji prognoz Emitent opublikuje prognozy na swojej stronie internetowej.
	3.9. strukturę akcjonariatu emitenta, ze wskazaniem głównych akcjonariuszy oraz akcji znajdujących się w wolnym obrocie,	TAK	
	3.10. dane oraz kontakt do osoby, która jest odpowiedzialna w spółce za relacje inwestorskie oraz kontakty z mediami,	TAK	

3.11. (skreślony)		
3.12. opublikowane raporty bieżące i okresowe,	TAK	
3.13. kalendarz zaplanowanych dat publikacji finansowych raportów okresowych, dat walnych zgromadzeń, a także spotkań z inwestorami i analitykami oraz konferencji prasowych,	TAK	
3.14. informacje na temat zdarzeń korporacyjnych, takich jak wypłata dywidendy, oraz innych zdarzeń skutkujących nabyciem lub ograniczeniem praw po stronie akcjonariusza, z uwzględnieniem terminów oraz zasad przeprowadzania tych operacji. Informacje te powinny być zamieszczane w terminie umożliwiającym podjęcie przez inwestorów decyzji inwestycyjnych,	TAK	
3.15. (skreślony)		
3.16. pytania akcjonariuszy dotyczące spraw objętych porządkiem obrad, zadawane przed i w trakcie walnego zgromadzenia, wraz z odpowiedziami na zadawane pytania,	NIE	Zdaniem Emitenta publikacja pytań akcjonariuszy mogłaby naruszyć ich interesy.
3.17. informację na temat powodów odwołania walnego zgromadzenia, zmiany terminu lub porządku obrad wraz z uzasadnieniem,	TAK	
3.18. informację o przerwie w obradach walnego zgromadzenia i powodach zarządzenia przerwy,	TAK	

	3.19. informacje na temat podmiotu, z którym spółka podpisała umowę o świadczenie usług Autoryzowanego Doradcy ze wskazaniem nazwy, adresu strony internetowej, numerów telefonicznych oraz adresu poczty elektronicznej Doradcy,	TAK	Zgodnie z regulaminem ASO Spółka nie ma już obowiązku posiadania Autoryzowanego Doradcy.
	3.20. Informację na temat podmiotu, który pełni funkcję animatora akcji emitenta,	TAK	
	3.21. dokument informacyjny (prospekt emisyjny) spółki, opublikowany w ciągu ostatnich 12 miesięcy,	TAK	
	3.22. (skreślony)		
	Informacje zawarte na stronie internetowej powinny być zamieszczane w sposób umożliwiający łatwy dostęp do tych informacji. Emitent powinien dokonywać aktualizacji informacji umieszczanych na stronie internetowej. W przypadku pojawienia się nowych, istotnych informacji lub wystąpienia istotnej zmiany informacji umieszczanych na stronie internetowej, aktualizacja powinna zostać przeprowadzona niezwłocznie.	TAK	
4.	Spółka prowadzi korporacyjną stronę internetową, według wyboru emitenta, w języku polskim lub angielskim. Raporty bieżące i okresowe powinny być zamieszczane na stronie internetowej co najmniej w tym samym języku, w którym następuje ich publikacja zgodnie z przepisami obowiązującymi emitenta.	TAK	

5.	Spółka powinna prowadzić politykę informacyjną ze szczególnym uwzględnieniem potrzeb inwestorów indywidualnych. W tym celu Spółka, poza swoją stroną korporacyjną powinna wykozystywać indywidualną dla danej spółki sekcję relacji inwestorskich znajdującą na stronie www.GPWInfoStrefa.pl .	NIE	W opinii Spółki inwestorzy mają zapewniony wystarczający dostęp do informacji poprzez dział „relacje inwestorskie” na stronie internetowej www.verbum.com.pl
6.	Emitent powinien utrzymywać bieżące kontakty z przedstawicielami Autoryzowanego Doradcy, celem umożliwienia mu prawidłowego wykonywania swoich obowiązków wobec emitenta. Spółka powinna wyznaczyć osobę odpowiedzialną za kontakty z Autoryzowanym Doradcą.	TAK	Zgodnie z regulaminem ASO Spółka nie ma już obowiązku posiadania Autoryzowanego Doradcy.
7.	W przypadku, gdy w spółce nastąpi zdarzenie, które w ocenie emitenta ma istotne znaczenie dla wykonywania przez Autoryzowanego Doradcę swoich obowiązków, emitent niezwłocznie powiadamia o tym fakcie Autoryzowanego Doradcę.	TAK	Zgodnie z regulaminem ASO Spółka nie ma już obowiązku posiadania Autoryzowanego Doradcy.
8.	Emitent powinien zapewnić Autoryzowanemu Doradcy dostęp do wszelkich dokumentów i informacji niezbędnych do wykonywania obowiązków Autoryzowanego Doradcy.	TAK	Zgodnie z regulaminem ASO Spółka nie ma już obowiązku posiadania Autoryzowanego Doradcy.
9.	Emitent przekazuje w raporcie rocznym: 9.1. informację na temat łącznej wysokości wynagrodzeń wszystkich członków zarządu i rady nadzorczej,	TAK	

	9.2. informację na temat wynagrodzenia Autoryzowanego Doradcy otrzymywanego od emitenta z tytułu świadczenia wobec emitenta usług w każdym zakresie.	NIE	Wynagrodzenie Autoryzowanego Doradcy jest regulowane w Umowie i jest kwestią poufną. Emitent nie może podawać tych danych bez zgody Autoryzowanego Doradcy. Zgodnie z regulaminem ASO Spółka nie ma już obowiązku posiadania Autoryzowanego Doradcy.
10.	Członkowie zarządu i rady nadzorczej powinni uczestniczyć w obradach walnego zgromadzenia w składzie umożliwiającym udzielenie merytorycznej odpowiedzi na pytania zadawane w trakcie walnego zgromadzenia.	TAK	
11.	Przynajmniej 2 razy w roku emitent, przy współpracy Autoryzowanego Doradcy, powinien organizować publicznie dostępne spotkania z inwestorami, analitykami i mediami.	NIE	Spółka będzie organizować spotkania z inwestorami, analitykami i mediami, jeśli tylko okaże się to konieczne dla usprawnienia komunikacji z rynkiem kapitałowym. Spółka nie wyklucza zmiany tego stanowiska w przyszłości.
12.	Uchwała walnego zgromadzenia w sprawie emisji akcji z prawem poboru powinna precyzować cenę emisyjną albo mechanizm jej ustalenia lub zobowiązać organ do tego upoważniony do ustalenia jej przed dniem ustalenia prawa poboru, w terminie umożliwiającym podjęcie decyzji inwestycyjnej.	TAK	
13.	Uchwały walnego zgromadzenia powinny zapewniać zachowanie niezbędnego odstępu czasowego pomiędzy decyzjami powodującymi określone zdarzenia korporacyjne a datami, w których ustalane są prawa akcjonariuszy wynikające z tych zdarzeń korporacyjnych.	TAK	

13a.	<p>W przypadku otrzymania przez zarząd emitenta od akcjonariusza posiadającego co najmniej połowę kapitału zakładowego lub co najmniej połowę ogółu głosów w spółce, informacji o zwołaniu przez niego nadzwyczajnego walnego zgromadzenia w trybie określonym w art. 399 § 3 Kodeksu spółek handlowych, zarząd emitenta niezwłocznie dokonuje czynności, do których jest zobowiązany w związku z organizacją i przeprowadzeniem walnego zgromadzenia. Zasada ta ma zastosowanie również w przypadku upoważnienia przez sąd rejestrowy akcjonariuszy do zwołania nadzwyczajnego walnego zgromadzenia na podstawie art. 400 § 3 Kodeksu spółek handlowych.</p>	TAK	
14.	<p>Dzień ustalenia praw do dywidendy oraz dzień wypłaty dywidendy powinny być tak ustalone, aby czas przypadający pomiędzy nimi był możliwie najkrótszy, a w każdym przypadku nie dłuższy niż 15 dni roboczych. Ustalenie dłuższego okresu pomiędzy tymi terminami wymaga szczegółowego uzasadnienia.</p>	TAK	
15.	<p>Uchwała walnego zgromadzenia w sprawie wypłaty dywidendy warunkowej może zawierać tylko takie warunki, których ewentualne ziszczenie nastąpi przed dniem ustalenia prawa do dywidendy.</p>	TAK	

16.	<p>Emitent publikuje raporty miesięczne, w terminie 14 dni od zakończenia miesiąca. Raport miesięczny powinien zawierać co najmniej:</p> <ul style="list-style-type: none"> • informacje na temat wystąpienia tendencji i zdarzeń w otoczeniu rynkowym emitenta, które w ocenie emitenta mogą mieć w przyszłości istotne skutki dla kondycji finansowej oraz wyników finansowych emitenta, • zestawienie wszystkich informacji opublikowanych przez emitenta w trybie raportu bieżącego w okresie objętym raportem, • informacje na temat realizacji celów emisji, jeżeli taka realizacja, choćby w części, miała miejsce w okresie objętym raportem, • kalendarz inwestora, obejmujący wydarzenia mające mieć miejsce w nadchodzącym miesiącu, które dotyczą emitenta i są istotne z punktu widzenia interesów inwestorów, w szczególności daty publikacji raportów okresowych, planowanych walnych zgromadzeń, otwarcia subskrypcji, spotkań z inwestorami lub analitykami, oraz oczekiwany termin publikacji raportu analitycznego. 	NIE	<p>Wszelkie istotne informacje mające wpływ na bieżącą działalność Emitenta będą publikowane w formie raportów bieżących i okresowych oraz publikowane na stronie internetowej Emitenta.</p>
16a.	<p>W przypadku naruszenia przez emitenta obowiązku informacyjnego określonego w Załączniku nr 3 do Regulaminu Alternatywnego Systemu Obrotu („Informacje bieżące i okresowe przekazywane w alternatywnym systemie obrotu na rynku NewConnect”) emitent powinien niezwłocznie opublikować, w trybie właściwym dla przekazywania raportów bieżących na rynku NewConnect, informację wyjaśniającą zaistniałą sytuację.</p>	TAK	

Prezes Zarządu

Marcin Katarński

