




Raport Kwartalny Novavis S.A.
za IV kwartał 2016 roku

A decorative graphic consisting of several parallel, light green lines that start from the bottom left and extend diagonally towards the top right, crossing the text area.

Warszawa, dnia 14 lutego 2017

Spis treści

1.	Informacje o Spółce	2
2.	Informacje o zasadach przyjętych przy sporządzaniu raportu kwartalnego	3
3.	Zastosowane zasady i metody rachunkowości.....	3
4.	Informacje dotyczące zatrudnienia	3
5.	Opis organizacji grupy kapitałowej, ze wskazaniem jednostek podlegających konsolidacji	4
6.	Struktura Akcjonariatu spółki dominującej	5
7.	Raporty EBI publikowane w IV kwartale 2016.....	6
8.	Raporty ESPI publikowane w IV kwartale 2016	6
9.	Kwartałne skrócone sprawozdanie finansowe Novavis S.A. za IV kwartał 2016 roku – Dane jednostkowe ..	6
	Bilans.....	6
	Rachunek zysków i strat.....	8
	Zestawienie zmian w kapitale własnym.....	9
	Rachunek przepływów pieniężnych.....	12
10.	Kwartałne skrócone sprawozdanie finansowe Grupy Kapitałowej Novavis S.A. za IV kwartał 2016 roku – Dane skonsolidowane.....	14
	Bilans.....	15
	Rachunek zysków i strat w układzie porównawczym	18
	Zestawienie zmian w kapitale własnym.....	20
	Rachunek przepływów pieniężnych.....	22
11.	Istotne dokonania lub niepowodzenia grupy kapitałowej i Emitenta w IV kwartale 2016 roku wraz z opisem istotnych zdarzeń i czynników, w szczególności o nietypowym charakterze, mających wpływ na osiągnięte wyniki finansowe Spółki	25
12.	Sprawozdanie Zarządu na temat aktywności, jaką w okresie objętym raportem grupa kapitałowa oraz spółka dominująca podejmowały w obszarze rozwoju prowadzonej działalności, a w szczególności poprzez działania nastawione na wprowadzenie rozwiązań innowacyjnych	26
	Październik 2016.....	26
	Listopad 2016	26
	Grudzień 2016.....	27
13.	Opis stanu realizacji działań i inwestycji grupy kapitałowej i Emitenta oraz harmonogramu ich realizacji .	27
14.	Stanowisko Zarządu odnośnie możliwości zrealizowania publikowanych prognoz sprzedaży na rok 2016, w świetle wyników grupy kapitałowej, zaprezentowanych w danym raporcie kwartalnym	30
15.	W przypadku, gdy Emitent tworzy grupę kapitałową i nie sporządza skonsolidowanych sprawozdań finansowych – wskazanie przyczyn niesporządzania takich sprawozdań	30
16.	Podsumowanie i oświadczenie Zarządu	30

1. Informacje o Spółce

Nazwa Spółki	Novavis Spółka Akcyjna
Siedziba Spółki	ul. Bartycka 26, Pawilon 58 (BudExpo), 00-716 Warszawa
Telefon	+48 (22) 628 11 03
Fax	+48 (22) 628 11 03
Adres poczty elektronicznej	office@novavis.pl
Strona internetowa	www.novavis.pl , www.relacje.novavis.pl
Podstawowy przedmiot działalności	Wytwarzanie, Przesyłanie, Dystrybucja I Handel Energią Elektryczną
Sąd lub inny organ prowadzący rejestr jednostki	XIII Wydział Gospodarczy KRS dla m.st. Warszawy
Rodzaj rejestru i numer wpisu	Numer KRS: 0000417992
NIP	521 362 91 96
REGON	146066939
Zarząd Spółki	Wojciech Żak - Prezes Zarządu
Rada Nadzorcza Spółki	<ul style="list-style-type: none"> • Marek Stachura - Przewodniczący Rady Nadzorczej • Andrzej Klewski - Członek Rady Nadzorczej • Eugeniusz Świtoński - Członek Rady Nadzorczej • Leszek Jerzy Puścian - Członek Rady Nadzorczej • Roman Żelazny - Członek Rady Nadzorczej
Informacje o Spółce	<p>Firma Novavis S.A. powstała w 2012 roku, jako spółka akcyjna ukierunkowana na działalność w obszarze odnawialnych źródeł energii. Podstawą działalności inwestycyjnej firmy jest budowa własnych, średnich oraz dużych instalacji fotowoltaicznych na gruncie oraz powierzchniach dachowych. Posiadanie własnych zasobów energetycznych pozwoli spółce osiągnąć przychody z produkcji energii, a także umożliwi udział w tworzonej w Polsce rynku energii ze źródeł odnawialnych.</p> <p>Spółka zajmuje się również projektowaniem, budową oraz serwisem posprzedażowym instalacji fotowoltaicznych. Specjalizuje się w projektach skierowanych nie tylko do pojedynczego konsumenta („prosumenta”), ale także w realizacji większych projektów inwestycyjnych opartych przede wszystkim o ogniwa fotowoltaiczne. Jest autoryzowanym dystrybutorem produktów polskich i zagranicznych związanych z OZE.</p>

2. Informacje o zasadach przyjętych przy sporządzaniu raportu kwartalnego

Niniejszy raport kwartalny obejmuje okres od **1 października 2016** roku do **31 grudnia 2016** roku (**IV kwartał 2016 roku**) i został sporządzony przy założeniu kontynuacji działalności gospodarczej grupy kapitałowej i Emitenta, przez co najmniej 12 kolejnych miesięcy i dłużej.

Raport za IV kwartał 2016 roku został opracowany na podstawie § 5 pkt. 4.1., 4.2., 5.1. i 5.2 Załącznika Nr 3 do Regulaminu Alternatywnego Systemu Obrotu „Informacje bieżące i okresowe przekazywane w alternatywnym systemie obrotu na rynku NewConnect”.

Punkty nr 4 i 10-14 niniejszego raportu kwartalnego zostały sporządzone zgodnie ze stanem na dzień 31 grudnia 2016 roku.

Punkty nr 5 i 6 niniejszego raportu kwartalnego zostały sporządzone zgodnie ze stanem na dzień 14 lutego 2017 roku.

3. Zastosowane zasady i metody rachunkowości

Zasady rachunkowości przyjęte przy sporządzaniu sprawozdania finansowego są zgodne z Ustawą o Rachunkowości z 29 września 1994 roku z późniejszymi zmianami. Spółka nie przeprowadzała w prezentowanym okresie żadnych zmian zasad rachunkowości. Walutą sprawozdawczą jest polski złoty (PLN). Rachunek zysków i strat oraz rachunek przepływów pieniężnych jest sporządzany w wersji kalkulacyjnej przez zewnętrzne biuro księgowo.

4. Informacje dotyczące zatrudnienia

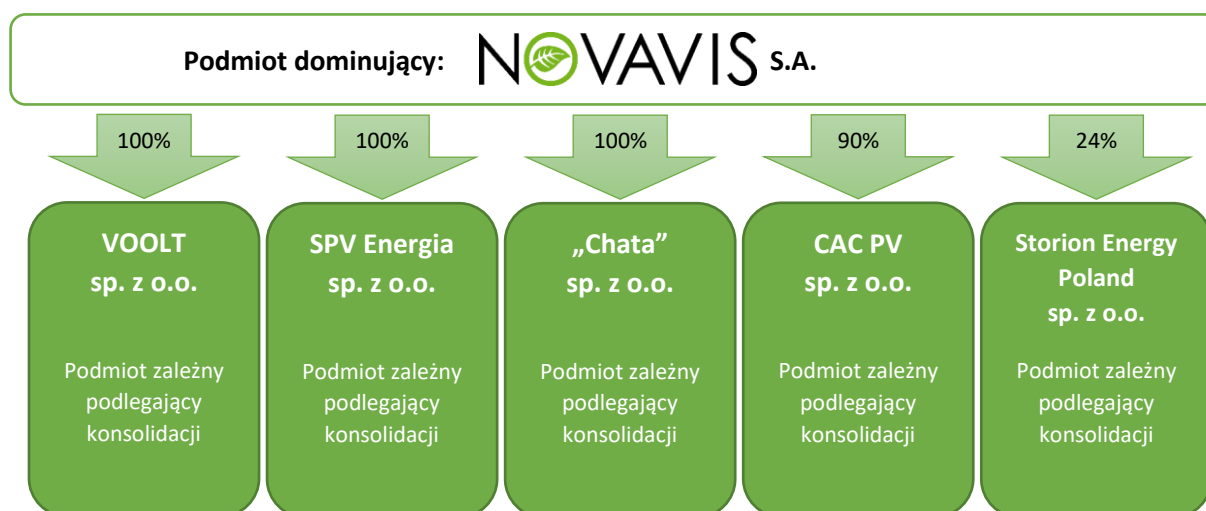
Grupa Kapitałowa Novavis na dzień 31 grudnia 2016 roku zatrudniała 8 osób, w tym na podstawie umowy o pracę zatrudnione było 7 osób w przeliczeniu na pełne etaty oraz 1 osoba w oparciu o kontrakt menadżerski. Jedna z osób zatrudnionych na podstawie umowy o pracę przebywa na urlopie macierzyńskim.

Szczegóły struktury zatrudnienia zostały przedstawione w poniższych tabelach:

Stan procentowy na dzień 31.12.2016	
Według rodzaju umowy	
Umowa o pracę	87,5%
Kontrakt menadżerski	12,5%
Według płci	
Kobiety	37,5%
Mężczyźni	62,5%
Według wykształcenia	
Wyższe	75%
Inne	25%
Według rodzaju wykonywanej pracy	
Pracownicy umysłowi	87,5%
Pracownicy fizyczni	12,5%

5. Opis organizacji grupy kapitałowej, ze wskazaniem jednostek podlegających konsolidacji

Struktura grupy kapitałowej przedstawia się następująco:



VOOLT sp. z o.o. - Podmiot zajmujący się sprzedażą detaliczną „prosumenckich” instalacji fotowoltaicznych i innych produktów oferowanych przez Novavis S.A.

SPV ENERGIA sp. z o.o. - Podmiot celowy prowadzący projekt budowy instalacji fotowoltaicznej o mocy 400 kW w Dubience.

„Chata” sp. z o.o. - Podmiot celowy prowadzący projekt budowy instalacji fotowoltaicznej o mocy 500 kW w Elgnówko.

CAC PV sp. z o.o. - Podmiot posiadający kompetencje w zakresie projektowania, budowy i serwisu instalacji fotowoltaicznych.

Storion Energy Poland sp. z o.o. - Podmiot celowy prowadzący projekt budowy fabryki do produkcji innowacyjnych systemów magazynowania energii w technologii Vanadium Redox Flow Batteries (VRFB). Podmiot nie prowadził dotychczas działalności operacyjnej.

6. Struktura Akcjonariatu spółki dominującej

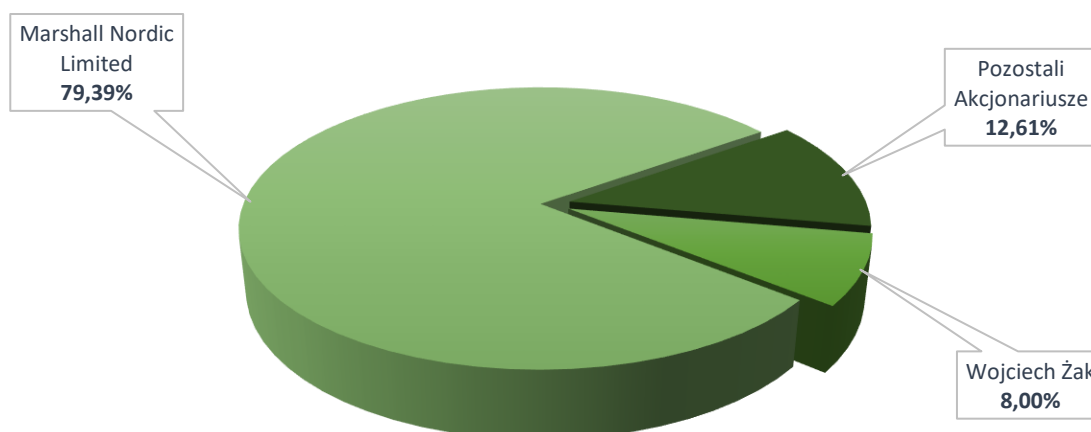
Struktura kapitału zakładowego Emitenta na dzień 14 lutego 2017 r.:

Lp.	Seria akcji	Liczba akcji (w szt.)	Udział w kapitale zakładowym (%)	Udział w głosach (%)	Wartość nominalna akcji
1.	A	1 000 000	11,87%	11,87%	0,10 zł
2.	B	750 000	8,91%	8,91%	0,10 zł
3.	C	1 000 000	11,87%	11,87%	0,10 zł
4.	D	2 062 500	24,49%	24,49%	0,10 zł
5.	E	3 609 375	42,86%	42,86%	0,10 zł
Razem		8 421 875	100%	100%	

Struktura akcjonariatu Emitenta na dzień 14 lutego 2017 r.:

Akcjonariusz	Liczba akcji	% Akcji Spółki	% Głosów na WZ
Marshall Nordic Limited	6 685 875	79,39%	79,39%
Wojciech Żak	673 793	8,00%	8,00%
Pozostali Akcjonariusze	1 062 207	12,61%	12,61%
Razem	8 421 875	100%	100%

Struktura Akcjonariatu na dzień 14 lutego 2017 r.



Znaczący Akcjonariusze

Próg 5% głosów na WZA na dzień 14 lutego 2017 roku wynosi **421 093,75** akcji Novavis Spółki Akcyjnej.

7. Raporty EBI publikowane w IV kwartale 2016

W okresie objętym niniejszym raportem Spółka opublikowała następujące raporty EBI:

Numer raportu	Data publikacji	Tytuł raportu
RB 32/2016	14 października 2016	Raport miesięczny Novavis S.A. za wrzesień 2016 r.
RB 33/2016	10 listopada 2016	Raport miesięczny Novavis S.A. za październik 2016 r.
RK 34/2016	14 listopada 2016	Raport kwartalny za III kwartał 2016 r.
RB 35/2016	14 grudnia 2016	Raport miesięczny Novavis S.A. za listopad 2016 r.

8. Raporty ESPI publikowane w IV kwartale 2016

W okresie objętym niniejszym raportem Spółka nie publikowała raportów ESPI.

9. Kwartalne skrócone sprawozdanie finansowe Novavis S.A. za IV kwartał 2016 roku – Dane jednostkowe

Bilans

AKTYWA		Stan na	
		31.12.2016	31.12.2015
A	Majątek trwały	4 263 460,38	4 264 146,35
<i>I.</i>	<i>Wartości niematerialne i prawne</i>	0,00	0,00
	1. Koszty organizacji poniesione przy założeniu lub późniejszym rozszerzeniu spółki akcyjnej	0,00	0,00
	2. Koszty prac rozwojowych	0,00	0,00
	3. Wartość firmy	0,00	0,00
	4. Inne wartości niematerialne i prawne	0,00	0,00
	5. Zaliczki na poczet wartości niematerialnych i prawnych	0,00	0,00
<i>II.</i>	<i>Rzeczowy majątek trwały</i>	83 460,38	84 146,35
	1. Grunty własne	50 000,00	50 000,00
	2. Budynki i budowle	33 460,38	34 146,35
	3. Urządzenia techniczne i maszyny	0,00	0,00
	4. Środki transportu	0,00	0,00
	5. Pozostałe środki trwałe	0,00	0,00

	6. Inwestycje rozpoczęte	0,00	0,00
	7. Zaliczki na poczet inwestycji	0,00	0,00
III.	Finansowy majątek trwały	4 180 000,00	4 180 000,00
	1. Udziały i akcje	4 180 000,00	4 180 000,00
	2. Papiery wartościowe	0,00	0,00
	3. Udzielone pożyczki długoterminowe	0,00	0,00
	4. Inne składniki finansowego majątku trwałego	0,00	0,00
IV.	Należności długoterminowe	0,00	0,00
B.	Majątek obrotowy	3 173 276,92	4 700 964,50
I.	Zapasy	0,00	0,00
	1. Materiały	0,00	0,00
	2. Półprodukty i produkty w toku	0,00	0,00
	3. Produkty gotowe	0,00	0,00
	4. Towary	0,00	0,00
	5. Zaliczki na poczet dostaw	0,00	0,00
II.	Należności i rozszczenia	3 172 847,95	4 690 401,53
	1. Należności z tytułu dostaw i usług	323 494,06	291 197,80
	2. Należności z tytułu podatków, dotacji i ubezpieczeń społecznych	4 763,00	5 301,93
	3. Należności wewnątrzzakładowe	0,00	0,00
	4. Pozostałe należności	2 844 590,89	4 393 901,80
	5. Należności dochodzone na drodze sądowej	0,00	0,00
III.	Papiery wartościowe przeznaczone do obrotu		
	1. Udziały lub akcje własne do zbycia	0,00	0,00
	2. Inne papiery wartościowe	0,00	0,00
IV.	Środki pieniężne	428,97	10 562,97
	1. Środki pieniężne w kasie i na rachunkach bankowych	428,97	10 562,97
	2. Inne środki pieniężne (weksle, czeki obce itp.)	0,00	0,00
C.	Rozliczenia międzyokresowe	7 441,14	82 164,54
	1. Czynne rozliczenia międzyokresowe kosztów	7 441,14	82 164,54
	2. Inne rozliczenia międzyokresowe	0,00	0,00
Suma aktywów		7 444 178,44	9 047 275,39

PASYWA		Stan na	
		31.12.2016	31.12.2015
A	Kapitał (fundusz) własny	3 274 709,64	3 394 119,34
I.	Kapitał (fundusz) podstawowy	481 250,00	481 250,00
II.	Należne, lecz nie wniesione wkłady na poczet kapitału podstawowego (wielkość ujemna)	0,00	0,00
III.	Kapitał (fundusz) zapasowy	3 140 242,40	3 140 242,40
IV.	Kapitał (fundusz) rezerwowy z aktualizacji wyceny	0,00	0,00
V.	Pozostałe kapitały (fundusze) rezerwowe	0,00	0,00
VI.	Nie podzielony wynik finansowy z lat ubiegłych	-227 373,06	0,00
VII.	Wynik finansowy netto roku obrotowego	-119 409,70	-227 373,06
B.	Rezerwy	0,00	0,00
	1. Rezerwy na podatek dochodowy od osób prawnych lub osób fizycznych	0,00	0,00
	2. Pozostałe rezerwy	0,00	0,00
C.	Zobowiązania długoterminowe	3 014 600,00	3 014 600,00

	1. Długoterminowe pożyczki, obligacje i inne papiery wartościowe	3 014 600,00	3 014 600,00
	2. Długoterminowe kredyty bankowe	0,00	0,00
	3. Pozostałe zobowiązania długoterminowe	0,00	0,00
D.	Zobowiązania krótkoterminowe i fundusze specjalne	1 154 868,80	2 638 556,05
<i>I.</i>	<i>Zobowiązania krótkoterminowe</i>	1 154 868,80	2 638 556,05
	1. Pożyczki, obligacje i papiery wartościowe	0,00	0,00
	2. Kredyty bankowe	258 747,62	266 808,31
	3. Zaliczki otrzymane na poczet dostaw	0,00	0,00
	4. Zobowiązania z tytułu dostaw i usług	171 782,42	127 316,26
	5. Zobowiązania wekslowe	0,00	0,00
	6. Zobowiązania z tytułu podatków, ceł, ubezpieczeń społecznych	131 791,85	158 951,37
	7. Zobowiązania z tytułu wynagrodzeń	3 007,38	3 007,38
	8. Zobowiązania wewnątrzzakładowe	0,00	0,00
	9. Pozostałe zobowiązania krótkoterminowe	589 539,53	2 082 472,73
<i>II.</i>	<i>Fundusze specjalne</i>	0,00	0,00
E.	Rozliczenia międzyokresowe i przychody przyszłych okresów	0,00	0,00
	1. Bierne rozliczenia międzyokresowe kosztów	0,00	0,00
	2. Przychody przyszłych okresów	0,00	0,00
Suma pasywów		7 444 178,44	9 047 275,39

Rachunek zysków i strat

Wyszczególnienie	Kwota w zł.			
	od 01.10.2016 do 31.12.2016	od 01.10.2015 do 31.12.2015	od 01.01.2016 do 31.12.2016	od 01.01.2015 do 31.12.2015
A. Przychody netto ze sprzedaży i zrównane z nimi	4 878,05	9 430,90	68 430,11	109 567,60
I. Przychody netto ze sprzedaży usług	4 878,05	9 430,90	68 430,11	109 567,60
II. Zmiana stanu produktów	0,00	0,00	0,00	0,00
III. Przychody netto ze sprzedaży towarów	0,00	0,00	0,00	0,00
B. Koszty działalności operacyjnej	46 754,63	233 915,10	186 435,83	321 911,00
I. Amortyzacja	228,65	228,65	914,63	1 134,06
II. Zużycie materiałów i energii	0,00	6 004,21	0,00	11 582,75
III. Usługi obce	12 612,06	70 416,83	54 430,86	96 472,10
IV. Podatki i opłaty	0,00	0,00	25,99	11 974,00
V. Wynagrodzenia	12 630,00	68 862,75	57 765,00	100 904,83
VI. Ubezpieczenia społeczne i inne świadczenia	2 603,07	6 603,07	10 412,28	14 075,90
VII. Pozostałe koszty rodzajowe	18 680,85	81 799,59	62 480,57	85 767,36
VIII. Wartość sprzedanych towarów i usług	0,00	0,00	406,50	0,00
C. Zysk (strata) ze sprzedaży (A-B)	-41 876,58	-224 484,20	-118 005,72	-212 343,40

D. Pozostałe przychody operacyjne	0,00	1,22	0,00	1,22
E. Pozostałe koszty operacyjne	0,00	1,52	0,00	1,52
F. Zysk (strata) z działalności operacyjnej (C+D-E)	-41 876,58	-224 484,50	-118 005,72	-212 343,70
G. Przychody finansowe	0,00	0,00	0,00	47,28
H. Koszty finansowe	0,00	10 006,34	1 403,98	15 076,64
I. Zysk (strata) z działalności gospodarczej (F+G-H)	-41 876,58	-234 490,84	-119 409,70	-227 373,06
J. Zyski nadzwyczajne	0,00	0,00	0,00	0,00
K. Straty nadzwyczajne	0,00	0,00	0,00	0,00
L. Zysk (strata) brutto (I+J-K)	-41 876,58	-234 490,84	-119 409,70	-227 373,06
M. Podatek dochodowy	0,00	0,00	0,00	0,00
N. Zysk (strata) netto (L-M)	-41 876,58	-234 490,84	-119 409,70	-227 373,06

Zestawienie zmian w kapitale własnym

Wyszczególnienie		Kwota w zł.			
		od 01.10.2016 do 31.12.2016	od 01.10.2015 do 31.12.2015	od 01.01.2016 do 31.12.2016	od 01.01.2015 do 31.12.2015
I.	Kapitał własny na początek okresu (BO)	0,00	78 701,77	3 626 783,03	1 558 992,40
	- korekty błędów podstawowych	0,00	0,00	0,00	0,00
Ia.	Kapitał własny na początek okresu (BO), po korektach	0,00	78 701,77	3 626 783,03	1 558 992,40
1.	Kapitał podstawowy na początek okresu	0,00	0,00	481 250,00	275 000,00
1.1.	Zwiększenie kapitału podstawowego - z tytułu:	0,00	0,00	0,00	206 250,00
	- ustanowienia nowych udziałów	0,00	0,00	0,00	206 250,00
1.2.	Zmniejszenie kapitału podstawowego - z tytułu:	0,00	0,00	0,00	0,00
	- umorzenia udziałów	0,00	0,00	0,00	0,00
1.3.	Kapitał podstawowy na koniec okresu	0,00	0,00	481 250,00	481 250,00
2.	Należne wpłaty na kapitał podstawowy na początek okresu	0,00	0,00	0,00	0,00
2.1.	Zwiększenie należnych wpłat na kapitał podstawowy - z tytułu:	0,00	0,00	0,00	0,00
2.2.	Zmniejszenie należnych wpłat na kapitał podstawowy - z tytułu:	0,00	0,00	0,00	0,00
2.3.	Należne wpłaty na kapitał podstawowy na koniec okresu	0,00	0,00	0,00	0,00
3.	Udziały własne na początek okresu	0,00	0,00	0,00	0,00

3.1.	Zwiększenie - z tytułu	0,00	0,00	0,00	0,00
3.2..	Zmniejszenie - z tytułu	0,00	0,00		
3.3.	Udziały własne na koniec okresu	0,00	0,00	0,00	0,00
4.	Kapitał zapasowy na początek okresu	0,00	78 701,77	3 140 242,40	1 278 701,77
4.1.	Zwiększenie kapitału zapasowego - z tytułu	0,00	-78 701,77	0,00	1 861 540,63
	- z agio	0,00	-78 701,77	0,00	1 861 540,63
4.2	Zmniejszenie kapitału zapasowego - z tytułu	0,00	0,00	0,00	0,00
	- przeniesienia na fundusz rezerwowy	0,00	0,00	0,00	0,00
4.3	Stan kapitału zapasowego na koniec okresu	0,00	0,00	3 140 242,40	3 140 242,40
5.	Kapitał z aktualizacji wyceny na początek okresu	0,00	0,00	0,00	0,00
5.1.	Zwiększenie kapitału z aktualizacji wyceny z tytułu	0,00	0,00	0,00	0,00
5.2	Zmniejszenie kapitału z aktualizacji wyceny z tytułu	0,00	0,00	0,00	0,00
	- zbycia środków trwałych (przeniesiono na kapitał rezerwowy)	0,00	0,00	0,00	0,00
5.3.	Kapitał z aktualizacji wyceny na koniec okresu	0,00	0,00	0,00	0,00
6.	Pozostałe kapitały rezerwowe na początek okresu	0,00	0,00	0,00	0,00
6.1.	Zwiększenie pozostałych kapitałów rezerwowych - razem, w tym z tytułu:	0,00	0,00	0,00	0,00
	- przeniesienia z kapitału zapasowego	0,00	0,00	0,00	0,00
	- podziału zysku	0,00	0,00	0,00	0,00
	- przeniesienia kapitału z aktualizacji	0,00	0,00	0,00	0,00
	- emisji udziałów powyżej wartości nominalnej (aggio)	0,00	0,00	0,00	0,00
	- z innych tytułów	0,00	0,00	0,00	0,00
6.2	Zmniejszenie pozostałych kapitałów rezerwowych - razem, w tym z tytułu:	0,00	0,00	0,00	0,00
	- sfinansowania straty	0,00	0,00	0,00	0,00
	- przeznaczenia na dodatkową dywidendę	0,00	0,00	0,00	0,00
	- przeznaczenia na zwiększenie ilości / wartości udziałów w kapitale podstaw.	0,00	0,00	0,00	0,00

	- z innych tytułów'	0,00	0,00	0,00	0,00
6.3.	Pozostałe kapitały rezerwowe na koniec okresu	0,00	0,00	0,00	0,00
7.	Zysk (strata) z lat ubiegłych na początek okresu	0,00	0,00	5 290,63	5 290,63
7.1.	Zysk z lat ubiegłych na początek okresu	0,00	0,00	5 290,63	5 290,63
	- korekty błędów podstawowych	0,00	0,00	0,00	0,00
	- zysk z lat ubiegłych na początek okresu, po korektach	0,00	0,00	5 290,63	5 290,63
7.2	Zmniejszenia zysku z lat ubiegłych w roku obrotowym - z tytułu:	0,00	0,00	5 290,63	5 290,63
	a) przeniesienia na kapitał rezerwowy	0,00	0,00	0,00	0,00
	b) przeniesienia na kapitał zapasowy	0,00	0,00	5 290,63	5 290,63
	c) wypłaconej dywidendy	0,00	0,00	0,00	0,00
	d) przeznaczenia na ZFŚS	0,00	0,00	0,00	0,00
	e) przeznaczenia na darowizny	0,00	0,00	0,00	0,00
7.3.	Zysk z lat ubiegłych na koniec okresu	0,00	0,00	0,00	0,00
7.4.	Strata z lat ubiegłych na początek okresu,	0,00	0,00	0,00	0,00
	- korekty błędów podstawowych	0,00	0,00	0,00	0,00
	- strata z lat ubiegłych na początek okresu, po korektach	0,00	0,00	0,00	0,00
7.5	Zwiększenie straty z lat ub. w roku obrot. z tytułu	0,00	0,00	227 373,06	0,00
7.6	Zmniejszenie straty z lat ub. w roku obrot. z tytułu sfinansowania z kap. rezerw.	0,00	0,00	0,00	0,00
7.7.	Strata z lat ubiegłych na koniec okresu	0,00	0,00	227 373,06	0,00
7.8.	Wynik finansowy z lat ubiegłych na koniec okresu - per saldo	0,00	0,00	-227 373,06	0,00
8.	Wynik netto roku obrotowego (a-b-c)	-41 876,58	-234 490,84	-119 409,70	-227 373,06
	a) zysk netto	0,00	-7 117,78	0,00	0,00
	b) strata netto	-41 876,58	-227 373,06	-119 409,70	-227 373,06
	c) odpisy z zysku	0,00	0,00	0,00	0,00
II.	Kapitał własny na koniec okresu (BZ)	-41 876,58	-234 490,84	3 274 709,64	3 394 119,34

IIIa.	Planowany podział zysku - poza kapitały własne (dywidenda itp.)	0,00	0,00	0,00	0,00
IIIb.	Kapitał własny na koniec okresu, po uwzględnieniu proponowanego podziału zysku poza kapitały własne	-41 876,58	-234 490,84	3 274 709,64	3 394 119,34

Rachunek przepływów pieniężnych

Wyszczególnienie		Kwota za rok:			
		od 01.10.2016 do 31.12.2016	od 01.10.2015 do 31.12.2015	od 01.01.2016 do 31.12.2016	od 01.01.2015 do 31.12.2015
A.	Przepływy środków pieniężnych z działalności operacyjnej				
I.	Zysk (strata) netto	-41 876,58	-234 490,84	-119 409,70	-227 373,06
II.	Korekty razem	40 648,11	225 099,07	117 565,05	-1 182 589,40
	1. Amortyzacja	228,65	228,65	914,63	1 134,06
	2. Zyski (straty) z tytułu różnic kursowych	0,00	0,00	0,00	0,00
	3. Odsetki i udziały w zyskach (dywidendy)	0,00	0,00	0,00	0,00
	4. Zysk (strata) z działalności inwestycyjnej	0,00	0,00	0,00	0,00
	5. Zmiana stanu rezerw	0,00	0,00	0,00	0,00
	6. Zmiana stanu zapasów	0,00	0,00	0,00	0,00
	7. Zmiana stanu należności	-1 239,00	-4 268 635,27	1 517 553,58	-2 844 185,42
	8. Zmiana stanu zobowiązań krótkoterminowych, z wyjątkiem pożyczek i kredytów	22 977,61	4 433 550,17	-1 475 626,56	1 647 086,49
	9. Zmiana stanu rozliczeń międzyokresowych	18 680,85	59 955,52	74 723,40	13 375,47
	10. Inne korekty	0,00	0,00	0,00	0,00
III.	Przepływy pieniężne netto z działalności operacyjnej (I - II)	-1 228,47	-9 391,77	-1 844,65	-1 409 962,46
B.	Przepływy środków pieniężnych z działalności inwestycyjnej				
I.	Wpływy	0,00	4 661,15	0,00	5 066 741,72
	1. Zbycie wartości niemater. i praw. oraz rzeczowych aktywów trw.	0,00	0,00	0,00	0,00
	2. Zbycie inwestycji w nieruchomości oraz	0,00	0,00	0,00	0,00

	wartości niemater. i prawne				
	3. Z aktywów finansowych	0,00	4 661,15	0,00	5 066 741,72
	a) w jednostkach powiązanych	0,00	0,00	0,00	0,00
	b) w pozostałych jednostkach	0,00	4 661,15	0,00	5 066 741,72
	- zbycie aktywów finansowych	0,00	4 661,15	0,00	5 066 741,72
	- dywidendy i udziały w zyskach	0,00	0,00	0,00	0,00
	- spłata udzielonych pożyczek długoterminowych	0,00	0,00	0,00	0,00
	- odsetki	0,00	0,00	0,00	0,00
	- inne wpływy z aktywów finansowych	0,00	0,00	0,00	0,00
	4. Inne wpływy inwestycyjne	0,00	0,00	0,00	0,00
II.	Wydatki	0,00	0,00	1 545 043,83	3 670 000,00
	1. Nabycie wartości niemater. i praw. oraz rzeczowych aktywów trw.	0,00	0,00	0,00	0,00
	2. Inwestycje w nieruchomości oraz wartości niemater. i prawne	0,00	0,00	0,00	0,00
	3. Na aktywa finansowe, w tym:	0,00	0,00	1 545 043,83	3 670 000,00
	a) w jednostkach powiązanych	0,00	3 670 000,00	1 545 043,83	3 670 000,00
	b) w pozostałych jednostkach	0,00	-3 670 000,00	0,00	0,00
	- nabycie aktywów finansowych	0,00	-3 670 000,00	0,00	0,00
	- udzielone pożyczki długoterminowe	0,00	0,00	0,00	0,00
	4. Inne wydatki inwestycyjne	0,00	0,00	0,00	0,00
III.	Przepływy pieniężne netto z działalności inwestycyjnej (I-II)	0,00	4 661,15	-1 545 043,83	1 396 741,72
C.	Przepływy środków pieniężnych z działalności finansowej				
I.	Wpływy	0,00	839,13	1 547 370,47	839,13
	1. Wpływy netto z wydania udziałów (emisji akcji) i innych instrumentów	0,00	0,00	0,00	0,00

	kapitałowych oraz dopłat do kapitału				
	2. Kredyty i pożyczki	0,00	839,13	2 326,64	839,13
	3. Emisja dłużnych papierów wartościowych	0,00	0,00	1 545 043,83	0,00
	4. Inne wpływy finansowe	0,00	0,00	0,00	0,00
II.	Wydatki	0,00	-8 090,17	10 615,99	18 367,96
	1. Nabycie udziałów (akcji) własnych	0,00	0,00	0,00	0,00
	2. Dywidendy i inne wypłaty na rzecz właścicieli	0,00	0,00	0,00	0,00
	3. Inne, niż wypłaty na rzecz właścicieli, wydatki z tytułu podziału zysku	0,00	0,00	0,00	0,00
	4. Spłaty kredytów i pożyczek	0,00	-8 090,17	10 615,99	18 367,96
	5. Wykup dłużnych papierów wartościowych	0,00	0,00	0,00	0,00
	6. Z tytułu innych zobowiązań finansowych	0,00	0,00	0,00	0,00
	7. Płatności zobowiązań z tytułu umów leasingu finansowego	0,00	0,00	0,00	0,00
	8. Odsetki	0,00	0,00	0,00	0,00
	9. Inne wydatki finansowe	0,00	0,00	0,00	0,00
III.	Przepływy pieniężne netto z działalności finansowej (I-II)	0,00	8 929,30	1 536 754,48	-17 528,83
D.	Przepływy pieniężne netto razem (A.III +/- B.III +/- C.III)	-1 228,47	4 198,68	-10 134,00	-30 749,57
E.	Bilansowa zmiana stanu środków pieniężnych	0,00	0,00	0,00	0,00
F.	Środki pieniężne na początek okresu	0,00	41 312,54	10 562,97	41 312,54
G	Środki pieniężne na koniec okresu (F +/- D)	-1 228,47	45 511,22	428,97	10 562,97

10. Kwartalne skrócone sprawozdanie finansowe Grupy Kapitałowej Novavis S.A. za IV kwartał 2016 roku – Dane skonsolidowane

Zmiany prezentacji danych w porównywalnych pozycjach roku 2015 w stosunku do danych publikowanych w raportach w roku 2015 wynikają z faktu konieczności dokonania zmian prezentacji tabel w sprawozdaniach skonsolidowanych oraz prezentacji poszczególnych danych zgodnie z zaleceniami otrzymanymi od biegłego rewidenta podczas badania skonsolidowanego sprawozdania finansowego za rok 2015.

Bilans

AKTYWA		Stan na	
		31.12.2016	31.12.2015
A.	Aktywa trwałe	1 587 801,89	1 589 136,64
I.	Wartości niematerialne i prawne	0,00	648,78
1.	Koszty zakończonych prac rozwojowych	0,00	0,00
2.	Wartość firmy	0,00	0,00
3.	Inne wartości niematerialne i prawne	0,00	648,78
4.	Zaliczki na wartości niematerialne i prawne	0,00	0,00
II.	Wartość firmy jednostek podporządkowanych	0,00	0,00
1.	Wartość firmy - jednostki zależne	0,00	0,00
2.	Wartość firmy - jednostki współzależne	0,00	0,00
III.	Rzeczowe aktywa trwałe	192 801,89	193 487,86
1.	Środki trwałe	172 620,38	173 306,35
a)	grunty (w tym prawo użytkowania wieczystego gruntu)	133 440,00	133 440,00
b)	budynki, lokale i obiekty inżynierii lądowej i wodnej	33 460,38	34 146,35
c)	urządzenia techniczne i maszyny	0,00	0,00
d)	środki transportu	0,00	0,00
e)	inne środki trwałe	5 720,00	5 720,00
2.	Środki trwałe w budowie	10 425,41	10 425,41
3.	Zaliczki na środki trwałe w budowie	9 756,10	9 756,10
IV.	Należności długoterminowe	0,00	0,00
1.	Od jednostek powiązanych	0,00	0,00
2.	Od pozostałych jednostek	0,00	0,00
V.	Inwestycje długoterminowe	1 395 000,00	1 395 000,00
1.	Nieruchomości	0,00	0,00
2.	Wartości niematerialne i prawne	0,00	0,00
3.	Długoterminowe aktywa finansowe	1 395 000,00	1 395 000,00
a)	w jednostkach zależnych i współzależnych niewycenianych metodą konsolidacji pełnej lub metodą proporcjonalną	0,00	0,00
-	udziały lub akcje	0,00	0,00
-	inne papiery wartościowe	0,00	0,00
-	udzielone pożyczki	0,00	0,00
-	inne długoterminowe aktywa finansowe	0,00	0,00
b)	w jednostkach zależnych, współzależnych i stowarzyszonych wycenianych metodą praw własności	0,00	1 395 000,00
-	udziały lub akcje	0,00	1 395 000,00
-	inne papiery wartościowe	0,00	0,00
-	udzielone pożyczki	0,00	0,00
-	inne długoterminowe aktywa finansowe	0,00	0,00
c)	w pozostałych jednostkach	1 395 000,00	0,00
-	udziały lub akcje	1 395 000,00	0,00
-	inne papiery wartościowe	0,00	0,00
-	udzielone pożyczki	0,00	0,00

-	inne długoterminowe aktywa finansowe	0,00	0,00
4.	Inne inwestycje długoterminowe	0,00	0,00
VI.	Długoterminowe rozliczenia międzyokresowe	0,00	0,00
1.	Aktywa z tytułu odroczonego podatku dochodowego	0,00	0,00
2.	Inne rozliczenia międzyokresowe	0,00	0,00
B.	Aktywa obrotowe	4 391 245,75	4 413 560,34
I.	Zapasy	0,00	0,00
1.	Materiały	0,00	0,00
2.	Półprodukty i produkty w toku	0,00	0,00
3.	Produkty gotowe	0,00	0,00
4.	Towary	0,00	0,00
5.	Zaliczki na dostawy	0,00	0,00
II.	Należności krótkoterminowe	4 125 360,91	4 085 043,73
1.	Należności od jednostek powiązanych	111 616,05	0,00
a)	z tytułu dostaw i usług, o okresie spłaty:	107 764,06	0,00
-	do 12 miesięcy	107 764,06	0,00
-	powyżej 12 miesięcy	0,00	0,00
b)	inne	3 851,99	0,00
2.	Należności od pozostałych jednostek	4 013 744,86	4 085 043,73
a)	z tytułu dostaw i usług, o okresie spłaty:	8 550,20	249 971,37
-	do 12 miesięcy	8 550,20	249 971,37
-	powyżej 12 miesięcy	0,00	0,00
b)	z tytułu podatków, dotacji, ceł, ubezpieczeń społecznych i zdrowotnych oraz innych świadczeń	72 174,00	105 147,53
c)	inne	3 933 020,66	3 729 924,83
d)	dochodzone na drodze sądowej	0,00	0,00
III.	Inwestycje krótkoterminowe	100 739,74	83 771,47
1.	Krótkoterminowe aktywa finansowe	100 739,74	83 771,47
a)	w jednostkach zależnych i współzależnych	0,00	0,00
-	udziały lub akcje	0,00	0,00
-	inne papiery wartościowe	0,00	0,00
-	udzielone pożyczki	0,00	0,00
-	inne krótkoterminowe aktywa finansowe	0,00	0,00
b)	w jednostkach stowarzyszonych	0,00	0,00
-	udziały lub akcje	0,00	0,00
-	inne papiery wartościowe	0,00	0,00
-	udzielone pożyczki	0,00	0,00
-	inne krótkoterminowe aktywa finansowe	0,00	0,00
c)	w pozostałych jednostkach	0,00	0,00
-	udziały lub akcje	0,00	0,00
-	inne papiery wartościowe	0,00	0,00
-	udzielone pożyczki	0,00	0,00
-	inne krótkoterminowe aktywa finansowe	0,00	0,00
d)	środki pieniężne i inne aktywa pieniężne	100 739,74	83 771,47
-	środki pieniężne w kasie i na rachunkach	100 739,74	83 771,47

-	inne środki pieniężne	0,00	0,00
-	inne aktywa pieniężne	0,00	0,00
2.	Inne inwestycje krótkoterminowe	0,00	0,00
IV.	Krótkoterminowe rozliczenia międzyokresowe	165 145,10	244 745,14
	Aktywa razem	5 979 047,64	6 002 696,98

PASYWA		Stan na	
		31.12.2016	31.12.2015
A.	Kapitał (fundusz) własny	2 971 457,40	3 076 748,78
I.	Kapitał (fundusz) podstawowy	481 250,00	481 250,00
II.	Należne wpłaty na kapitał podstawowy (wielkość ujemna)	0,00	0,00
III.	Udziały (akcje) własne (wielkość ujemna)	0,00	0,00
IV.	Kapitał (fundusz) zapasowy	3 140 242,40	3 140 242,40
V.	Kapitał (fundusz) z aktualizacji wyceny	0,00	0,00
VI.	Pozostałe kapitały (fundusze) rezerwowe	0,00	0,00
VII.	Różnice kursowe z przeliczenia	0,00	0,00
VIII.	Zysk (strata) z lat ubiegłych	-529 290,48	-54 401,28
IX.	Zysk (strata) netto	-120 744,52	-490 342,34
X.	Odpisy z zysku netto w ciągu roku obrotowego (wielkość ujemna)	0,00	0,00
B.	Kapitał mniejszości	150 000,00	150 308,75
C.	Ujemna wartość firmy jednostek podporządkowanych	0,00	15 144,39
I.	Ujemna wartość firmy - jednostki zależne	0,00	15 144,39
II.	Ujemna wartość firmy - jednostki współzależne	0,00	0,00
D.	Zobowiązania i rezerwy na zobowiązania	2 857 590,24	2 760 495,06
I.	Rezerwy na zobowiązania	0,00	0,00
1.	Rezerwa z tytułu odroczonego podatku dochodowego	0,00	0,00
2.	Rezerwa na świadczenia emerytalne i podobne	0,00	0,00
-	długoterminowa	0,00	0,00
-	krótkoterminowa	0,00	0,00
3.	Pozostałe rezerwy	0,00	0,00
-	długoterminowe	0,00	0,00
-	krótkoterminowe	0,00	0,00
II.	Zobowiązania długoterminowe	164 600,00	164 600,00
1.	Wobec jednostek powiązanych	0,00	0,00
2.	Wobec pozostałych jednostek	164 600,00	164 600,00
a)	kredyty i pożyczki	0,00	0,00
b)	z tytułu emisji dłużnych papierów wartościowych	150 000,00	150 000,00
c)	inne zobowiązania finansowe	0,00	0,00
d)	inne	14 600,00	14 600,00
III.	Zobowiązania krótkoterminowe	2 687 385,31	2 578 013,86
1.	Wobec jednostek powiązanych	1 438 642,23	0,00
a)	z tytułu dostaw i usług, o okresie wymagalności:	61 040,00	0,00
-	do 12 miesięcy	61 040,00	0,00
-	powyżej 12 miesięcy	0,00	0,00
b)	inne	1 377 602,23	0,00

2.	Wobec pozostałych jednostek	1 248 743,08	2 578 013,86
a)	kredyty i pożyczki	258 747,62	268 280,04
b)	z tytułu emisji dłużnych papierów wartościowych	0,00	0,00
c)	inne zobowiązania finansowe	0,00	0,00
d)	z tytułu dostaw i usług, o okresie wymagalności:	637 733,26	642 269,91
–	do 12 miesięcy	637 733,26	642 269,91
–	powyżej 12 miesięcy	0,00	0,00
e)	zaliczki otrzymane na dostawy	0,00	0,00
f)	zobowiązania wekslowe	0,00	0,00
g)	z tytułu podatków, ceł, ubezpieczeń i innych świadczeń	178 472,37	194 412,40
h)	z tytułu wynagrodzeń	3 007,40	6 293,50
i)	inne	170 782,43	1 466 758,01
3.	Fundusze specjalne	0,00	0,00
IV.	Rozliczenia międzyokresowe	5 604,93	17 881,20
1.	Ujemna wartość firmy	0,00	0,00
2.	Inne rozliczenia międzyokresowe	5 604,93	17 881,20
–	długoterminowe	0,00	0,00
–	krótkoterminowe	5 604,93	17 881,20
	Pasywa razem	5 979 047,64	6 002 696,98

Rachunek zysków i strat w układzie porównawczym

Wyszczególnienie		Kwota w zł.			
		od 01.10.2016 do 31.12.2016	od 01.10.2015 do 31.12.2015	od 01.01.2016 do 31.12.2016	od 01.01.2015 do 31.12.2015
A.	Przychody netto ze sprzedaży i zrównane z nimi, w tym:	125 597,04	178 038,24	773 895,86	489 144,14
–	od jednostek powiązanych nieobjętych metodą konsolidacji pełnej lub metodą proporcjonalną	0,00	0,00	0,00	0,00
I.	Przychody netto ze sprzedaży produktów	122 641,04	178 038,24	745 634,44	489 144,14
II.	Zmiana stanu produktów (+ zwiększenie, – zmniejszenie)	0,00	0,00	0,00	0,00
III.	Koszt wytworzenia produktów na własne potrzeby jednostki	0,00	0,00	0,00	0,00
IV	Przychody netto ze sprzedaży towarów i materiałów	2 956,00	0,00	28 261,42	0,00
B.	Koszty działalności operacyjnej	398 454,00	709 482,17	893 189,01	1 000 787,58
I.	Amortyzacja	228,65	-3 280,13	914,63	2 134,06
II.	Zużycie materiałów i energii	1 433,10	29 739,71	139 489,60	43 332,34
III.	Usługi obce	105 045,53	110 579,41	181 743,94	181 283,48
IV	Podatki i opłaty, w tym:	100,00	18 573,60	956,93	31 147,60
–	podatek akcyzowy	0,00	0,00	0,00	0,00
V.	Wynagrodzenia	49 159,53	106 728,59	149 967,24	173 742,73
VI	Ubezpieczenia społeczne i inne świadczenia	10 172,16	10 434,16	28 072,46	26 328,66

VI I.	Pozostałe koszty rodzajowe	123 745,88	211 337,30	177 228,60	216 267,70
VI II.	Wartość sprzedanych towarów i materiałów	108 569,15	225 369,53	214 815,61	326 551,01
C.	Zysk (strata) brutto ze sprzedaży (A-B)	-272 856,96	-531 443,93	-119 293,15	-511 643,44
D.	Pozostałe przychody operacyjne	0,00	3,85	1,50	3,85
I.	Zysk ze zbycia niefinansowych aktywów trwałych	0,00	0,00	0,00	0,00
II.	Dotacje	0,00	0,00	0,00	0,00
III.	Inne przychody operacyjne	0,00	3,85	1,50	3,85
E.	Pozostałe koszty operacyjne	0,00	3,15	1,63	3,15
I.	Strata ze zbycia niefinansowych aktywów trwałych	0,00	0,00	0,00	0,00
II.	Aktualizacja wartości aktywów niefinansowych	0,00	0,00	0,00	0,00
III.	Inne koszty operacyjne	0,00	3,15	1,63	3,15
F.	Zysk (strata) z działalności operacyjnej (F+G-H)	-272 856,96	-531 443,23	-119 293,28	-511 642,74
G.	Przychody finansowe	0,00	39 245,55	0,00	81 133,53
I.	Dywidendy i udziały w zyskach	0,00	0,00	0,00	0,00
w tym	od jednostek powiązanych	0,00	0,00	0,00	0,00
II.	Odsetki	0,00	1 208,45	0,00	1 239,98
w tym	od jednostek powiązanych	0,00	0,00	0,00	0,00
III.	Zysk ze zbycia inwestycji	0,00	0,00	0,00	0,00
IV.	Aktualizacja wartości inwestycji	0,00	0,00	0,00	0,00
V.	Inne	0,00	38 037,10	0,00	79 893,55
H.	Koszty finansowe	0,00	47 299,40	1 451,24	61 207,09
I.	Odsetki	0,00	11 852,93	1 404,93	15 924,18
w tym	dla jednostek powiązanych	0,00	0,00	0,00	0,00
II.	Strata ze zbycia inwestycji	0,00	0,00	0,00	0,00
III.	Aktualizacja wartości inwestycji	0,00	0,00	0,00	0,00
IV.	Inne	0,00	45 282,91	46,31	45 282,91
I.	Zysk/strata na sprzedaży całości lub części udziałów jedn. podporządkowanych	0,00	-9 836,44	0,00	0,00
J.	Zysk (strata) z działalności gospodarczej (I+J-K+L)	-272 856,96	-539 497,08	-120 744,52	-491 716,30
K.	Wynik zdarzeń nadzwyczajnych (N.I.-N.II.)	0,00	0,00	0,00	0,00
I.	Zyski nadzwyczajne	0,00	0,00	0,00	0,00
II.	Straty nadzwyczajne	0,00	0,00	0,00	0,00
L.	Odpis wartości firmy	0,00	0,00	0,00	0,00
I.	Odpis wartości firmy - jednostki zależne	0,00	0,00	0,00	0,00

II.	Odpis wartości firmy - jednostki współzależne	0,00	0,00	0,00	0,00
M	Odpis ujemnej wartości firmy	0,00	0,00	0,00	0,00
I.	Odpis ujemnej wartości firmy - jednostki zależne	0,00	0,00	0,00	0,00
II.	Odpis ujemnej wartości firmy - jednostki współzależne	0,00	0,00	0,00	0,00
N.	Zysk/strata z udziałów w jednostkach podporządkowanych wycenianych metodą praw własności	0,00	0,00	0,00	0,00
O.	Zysk/strata brutto	-272 856,96	-539 497,08	-120 744,52	-491 716,30
O.	Podatek dochodowy	0,00	0,00	0,00	0,00
P.	Pozostałe obowiązkowe zmniejszenia zysku (zwiększenia straty)	0,00	0,00	0,00	0,00
R.	Zyski (straty) mniejszości	0,00	-1 373,96	0,00	-1 373,96
S.	Zysk (strata) netto (O-P-Q+/-R)	-272 856,96	-539 497,08	-120 744,52	-491 716,30

Zestawienie zmian w kapitale własnym

Wyszczególnienie		Kwota w zł.			
		od 01.10.2016 do 31.12.2016	od 01.10.2015 do 31.12.2015	od 01.01.2016 do 31.12.2016	od 01.01.2015 do 31.12.2015
I.	Kapitał (fundusz) własny na początek okresu (BO)	0,00	-124 974,93	3 076 748,78	1 546 338,19
-	korekty konsolidacyjne	0,00	1 985 080,03	0,00	1 985 080,03
I.a.	Kapitał (fundusz) własny na początek okresu (BO), po korektach	0,00	1 860 106,10	3 076 748,78	3 531 418,22
1.	Kapitał (fundusz) podstawowy na początek okresu	0,00	-150 000,00	481 250,00	275 000,00
1.1.	Zmiany kapitału (funduszu) podstawowego	0,00	0,00	0,00	0,00
a)	zwiększenie (z tytułu)	0,00	2 113 750,00	0,00	2 320 000,00
-	wydania udziałów (emisji akcji)	0,00	2 113 750,00	0,00	2 320 000,00
b)	zmniejszenie (z tytułu)	0,00	2 320 000,00	0,00	2 320 000,00
-	korekty konsolidacyjne	0,00	2 320 000,00	0,00	2 320 000,00
1.2.	Kapitał (fundusz) podstawowy na koniec okresu	0,00	-150 000,00	481 250,00	481 250,00
2.	Należne wpłaty na kapitał podstawowy na początek okresu	0,00	0,00	0,00	0,00
2.1.	Zmiana należnych wpłat na kapitał podstawowy	0,00	0,00	0,00	0,00
a)	zwiększenie (z tytułu)	0,00	0,00	0,00	0,00
b)	zmniejszenie (z tytułu)	0,00	0,00	0,00	0,00
2.2.	Należne wpłaty na kapitał podstawowy na koniec okresu	0,00	0,00	0,00	0,00
3.	Udziały (akcje) własne na początek okresu	0,00	0,00	0,00	0,00
a)	zwiększenie (-)	0,00	0,00	0,00	0,00
b)	zmniejszenie (+)	0,00	0,00	0,00	0,00

3.1.	Udziały (akcje) własne na koniec okresu	0,00	0,00	0,00	0,00
4.	Kapitał (fundusz) zapasowy na początek okresu	0,00	-78 701,77	3 140 242,40	1 200 000,00
4.1.	Zmiany kapitału (funduszu) zapasowego	0,00	78 701,77	0,00	1 940 242,40
a)	zwiększenie (z tytułu)	0,00	5 290,63	0,00	1 861 540,63
–	akcji powyżej wartości nominalnej	0,00	-1 856 250,00	0,00	0,00
–	wpłata gotówkowa ponad wartość objętych udziałów	0,00	1 856 250,00	0,00	1 856 250,00
–	z podziału zysku	0,00	0,00	0,00	5 290,63
b)	zmniejszenie (z tytułu)	0,00	-78 701,77	0,00	-78 701,77
–	skutki aktualizacji zlikwidowanych środków trwałych	0,00	0,00	0,00	0,00
–	przeniesienie na kapitał z aktualizacji wyceny	0,00	0,00	0,00	0,00
–	pokrycie strat z lat ubiegłych, korekty konsolidacyjne	0,00	-78 701,77	0,00	-78 701,77
4.2.	Stan kapitału (funduszu) zapasowego na koniec okresu	0,00	5 290,63	3 140 242,40	3 140 242,40
5.	Kapitał (fundusz) z aktualizacji wyceny na początek okresu	0,00	0,00	0,00	0,00
5.1.	Zmiany kapitału (funduszu) z aktualizacji wyceny	0,00	0,00	0,00	0,00
a)	zwiększenie (z tytułu)	0,00	0,00	0,00	0,00
b)	zmniejszenie (z tytułu)	0,00	0,00	0,00	0,00
–	korekty konsolidacyjne	0,00	0,00	0,00	0,00
–	zbycie środków trwałych	0,00	0,00	0,00	0,00
5.2.	Kapitał (fundusz) z aktualizacji wyceny na koniec okresu	0,00	0,00	0,00	0,00
6.	Pozostałe kapitały (fundusze) rezerwowe na początek okresu	0,00	0,00	0,00	0,00
6.1.	Zmiany pozostałych kapitałów (funduszy) rezerwowych	0,00	0,00	0,00	0,00
a)	zwiększenie (z tytułu)	0,00	0,00	0,00	0,00
b)	zmniejszenie (z tytułu)	0,00	0,00	0,00	0,00
6.2.	Pozostałe kapitały (fundusze) rezerwowe na koniec okresu	0,00	0,00	0,00	0,00
7.	Różnice kursowe z przeliczenia	0,00	0,00	0,00	0,00
8.	Zysk (strata) z lat ubiegłych na początek okresu	0,00	102 946,08		70 557,43
8.1.	Zysk z lat ubiegłych na początek okresu	0,00	102 946,08		70 557,43
–	korekty błędów podstawowych, konsolidacyjne	0,00	-65 266,80	0,00	-65 266,80
–	zmiany przyjętych zasad (polityki) rachunkowości	0,00	0,00	0,00	0,00
8.2.	Zysk z lat ubiegłych na początek okresu, po korektach	0,00	0,00	0,00	5 290,63
a)	zwiększenie (z tytułu)	0,00	-5 290,63	0,00	0,00
–	podziału zysku z lat ubiegłych	0,00	-5 290,63	0,00	0,00

b)	zmniejszenie (z tytułu)	0,00	5 290,63	0,00	5 290,63
–	odpis na kapitał zapasowy	0,00	5 290,63	0,00	5 290,63
–	korekty konsolidacyjne	0,00	0,00	0,00	0,00
8.3.	Zysk z lat ubiegłych na koniec okresu	0,00	-5 290,63	0,00	0,00
8.4.	Strata z lat ubiegłych na początek okresu,	-54 401,28	0,00	-54 401,28	0,00
–	zmiany przyjętych zasad (polityki) rachunkowości	54 401,28	-101 451,94	0,00	-101 451,94
8.5.	Strata z lat ubiegłych na początek okresu, po korektach	0,00	-133 840,59	-54 401,28	-101 451,94
–	korekty konsolidacyjne	0,00	0,00	0,00	0,00
a)	zwiększenie (z tytułu)	0,00	-12 602,74	-474 889,20	-12 602,74
–	przeniesienia straty z lat ubiegłych do pokrycia	0,00	-12 602,74	-474 889,20	-12 602,74
–	inne zwiększenia straty	0,00	0,00	0,00	0,00
b)	zmniejszenia	0,00	76 480,50	0,00	76 480,50
–	z tytułu dopłat do kapitału	0,00	0,00	0,00	0,00
–	pokrycie zyskiem lub kapitałem zapasowym	0,00	76 480,50	0,00	76 480,50
–	inne zmniejszenia	0,00	0,00	0,00	0,00
8.6.	Strata z lat ubiegłych na koniec okresu	0,00	-69 962,83	-529 290,48	-37 574,18
–	korekty konsolidacyjne	0,00	-16 827,10	0,00	-16 827,10
8.7.	Zysk (strata) z lat ubiegłych na koniec okresu	0,00	-27 303,26	-529 290,48	-54 401,28
9.	Wynik netto	-272 856,96	-537 911,69	-120 744,52	-490 342,34
a)	zysk netto	-272 856,96	-35 052,19	-120 744,52	12 728,59
b)	strata netto	0,00	-503 070,93	0,00	-503 070,93
c)	odpisy z zysku	0,00	0,00	0,00	0,00
II.	Kapitał (fundusz) własny na koniec okresu (BZ)	-272 856,96	-704 845,12	2 971 457,40	3 076 748,78
III.	Kapitał (fundusz) własny po uwzględnieniu proponowanego podziału zysku (pokrycia straty)	-272 856,96	-710 165,75	2 971 457,40	3 076 718,78

Rachunek przepływów pieniężnych

Wyszczególnienie	Kwota w zł.				
	od 01.10.2016 do 31.12.2016	od 01.10.2015 do 31.12.2015	od 01.01.2016 do 31.12.2016	od 01.01.2015 do 31.12.2015	
A.	Przepływy środków pieniężnych z działalności operacyjnej				
I.	Zysk (strata) netto	-272 856,96	-538 123,12	-120 744,52	-490 342,34
II.	Korekty razem	228,65	2 215 296,03	-100 726,33	-775 924,67
1.	Zyski/straty mniejszości	0,00	-1 373,96	0,00	-1 373,96
2.	Zysk/strata z udziałów/akcji w jednostkach wycenianych metodą praw własności	0,00	0,00	0,00	0,00
3.	Amortyzacja	228,65	-3 280,13	914,63	2 134,06
4.	Odpis wartości firmy	0,00	0,00	0,00	0,00

5.	Odpis ujemnej wartości firmy	0,00	0,00	0,00	0,00
6.	Zyski (straty) z tytułu różnic kursowych	0,00	0,00	0,00	0,00
7.	Odsetki i udziały w zyskach (dywidendy)	0,00	0,00	0,00	0,00
8.	Zysk (strata) z działalności inwestycyjnej	0,00	0,00	0,00	0,00
9.	Zmiana stanu rezerw	0,00	0,00	0,00	0,00
10.	Zmiana stanu zapasów	0,00	0,00	-51 220,54	0,00
11.	Zmiana stanu należności	0,00	-3 193 503,77	-286 543,93	-3 226 979,32
12.	Zmiana stanu zobowiązań krótkoterminowych, z wyjątkiem pożyczek i kredytów	0,00	5 344 814,45	77 876,25	2 581 618,48
13.	Zmiana stanu rozliczeń międzyokresowych	0,00	68 639,44	158 247,26	-131 323,93
14.	Inne korekty działalności operacyjnej	0,00	0,00	0,00	0,00
III.	Przepływy pieniężne netto z działalności operacyjnej (I+/-II)	-272 628,31	1 677 172,91	-221 470,85	-1 266 267,01
B.	Przepływy środków pieniężnych z działalności inwestycyjnej				
I.	Wpływy	0,00	-422 041,75	71 095,35	5 066 741,72
1.	Zbycie wartości niematerialnych i prawnych oraz rzeczowych aktywów trwałych	0,00	0,00	0,00	0,00
2.	Zbycie inwestycji w nieruchomości oraz wartości niematerialne i prawne	0,00	0,00	0,00	0,00
3.	Z aktywów finansowych, w tym:	0,00	-422 041,75	71 095,35	5 066 741,72
a)	w jednostkach wycenianych metodą praw własności	0,00	0,00	0,00	0,00
b)	w pozostałych jednostkach	0,00	-422 041,75	71 095,35	5 066 741,72
-	zbycie aktywów finansowych	0,00	-422 041,75	71 095,35	5 066 741,72
-	dywidendy i udziały w zyskach	0,00	0,00	0,00	0,00
-	spłata udzielonych pożyczek długoterminowych	0,00	0,00	0,00	0,00
-	odsetki	0,00	0,00	0,00	0,00
-	inne wpływy z aktywów finansowych	0,00	0,00	0,00	0,00
4.	Inne wpływy inwestycyjne	0,00	0,00	0,00	0,00
II.	Wydatki	0,00	3 527 368,78	72 030,66	6 077 368,78
1.	Nabycie wartości niematerialnych i prawnych oraz rzeczowych aktywów trwałych	0,00	7 368,78	0,00	7 368,78
2.	Inwestycje w nieruchomości oraz wartości niematerialne i prawne	0,00	0,00	0,00	0,00
3.	Na aktywa finansowe, w tym:	0,00	3 520 000,00	72 030,66	6 070 000,00
a)	w jednostkach powiązanych	0,00	3 520 000,00	72 030,66	6 070 000,00
b)	w pozostałych jednostkach	0,00	0,00	0,00	
-	nabycie aktywów finansowych	0,00	0,00	0,00	0,00

-	udzielone pożyczki długoterminowe	0,00	0,00	0,00	0,00
4.	Dywidendy i inne udziały w zyskach wypłacone udziałowcom mniejszościowym	0,00	0,00	0,00	0,00
5.	Inne wydatki inwestycyjne	0,00	0,00	0,00	0,00
III.	Przepływy pieniężne netto z działalności inwestycyjnej (I-II)	0,00	-3 949 410,53	-935,31	-1 010 627,06
C.	Przepływy środków pieniężnych z działalności finansowej				
I.	Wpływy	0,00	2 322 296,74	5 751,84	2 322 296,74
1.	Wpływy netto z wydania udziałów (emisji akcji) i innych instrumentów kapitałowych oraz dopłat do kapitału	0,00	2 320 000,00	0,00	2 320 000,00
2.	Kredyty i pożyczki	0,00	2 296,74	5 751,84	2 296,74
3.	Emisja dłużnych papierów wartościowych	0,00	0,00	0,00	0,00
4.	Inne wpływy finansowe (nie podjęte dywidendy)	0,00	0,00	0,00	0,00
II.	Wydatki	0,00	-8 076,05	14 577,61	18 382,08
1.	Nabycie udziałów (akcji) własnych	0,00	0,00	0,00	0,00
2.	Dywidendy i inne wypłaty na rzecz właścicieli	0,00	0,00	0,00	0,00
3.	Inne niż wypłaty na rzecz właścicieli wydatki z tytułu podziału zysku	0,00	0,00	0,00	0,00
4.	Spląty kredytów i pożyczek	0,00	-8 076,05	14 577,61	18 382,08
5.	Wykup dłużnych papierów wartościowych	0,00	0,00	0,00	0,00
6.	Z tytułu innych zobowiązań finansowych	0,00	0,00	0,00	0,00
7.	Płatności zobowiązań z tytułu umów leasingu finansowego	0,00	0,00	0,00	0,00
8.	Odsetki	0,00	0,00	0,00	0,00
9.	Inne wydatki finansowe	0,00	0,00	0,00	0,00
III.	Przepływy pieniężne netto z działalności finansowej (I-II)	0,00	2 330 372,79	-8 825,77	2 303 914,66
D.	Przepływy pieniężne netto, razem (A.III+/-B.III+/-C.III)	-272 628,31	58 135,17	-231 231,93	27 020,59
E.	Bilansowa zmiana stanu środków pieniężnych, w tym:	-24 428,11	27 020,59	16 968,27	27 020,59
F.1.	Środki pieniężne na początek okresu (przed korektą)	0,00	5 545,99	83 771,47	46 858,53
-	korekta stanu środków pieniężnych z tytułu zmiany grupy	0,00	9 892,35	0,00	9 892,35
F.2.	Środki pieniężne na początek okresu (po korekcie)	0,00	15 438,34	83 771,47	56 750,88
G.	Środki pieniężne na koniec okresu (F+/-D), w tym:	-24 428,11	11 344,35	100 739,74	83 771,47
-	o ograniczonej możliwości dysponowania	0,00	0,00	0,00	0,00

11. Istotne dokonania lub niepowodzenia grupy kapitałowej i Emitenta w IV kwartale 2016 roku wraz z opisem istotnych zdarzeń i czynników, w szczególności o nietypowym charakterze, mających wpływ na osiągnięte wyniki finansowe Spółki

Spółka Novavis S.A. w IV kwartale 2016 roku osiągnęła:

- przychody sprzedażowe w wysokości 4 878,05 zł,
- przychody finansowe w wysokości 0,00 zł,
- stratę ze sprzedaży w wysokości 41 876,58 zł.

Dla porównania w IV kwartale 2015 roku, Emitent osiągnął:

- przychody sprzedażowe w wysokości 9 430,90 zł,
- przychody finansowe w wysokości 0,00 zł,
- stratę ze sprzedaży w wysokości 234 490,84 zł.

Grupa Kapitałowa Novavis w IV kwartale 2016 roku osiągnęła:

- przychody sprzedażowe w wysokości 125 597,04 zł,
- przychody finansowe w wysokości 0,00 zł,
- stratę ze sprzedaży w wysokości 272 856,96 zł.

Dla porównania w IV kwartale 2015 roku, Grupa Kapitałowa Novavis osiągnęła:

- przychody sprzedażowe w wysokości 178 038,24 zł,
- przychody finansowe w wysokości 39 245,55 zł,
- stratę ze sprzedaży w wysokości 539 497,08 zł.

Przychody sprzedażowe Grupy Kapitałowej Novavis w IV kwartale 2016 roku ukształtowały się na poziomie 125 597,04 zł. Ten niesatysfakcjonujący wynik spowodowany jest faktem, iż większość projektów prowadzonych przez VOOLT w IV kwartale rozliczane było zgodnie z umowami w oparciu o faktury zaliczkowe. Poprzez świąteczne opóźnienia w odbiorach technicznych instalacji (w tym przede wszystkim instalacji o mocy 39,52 kW województwie łódzkim, której wartość przekracza 230 tysięcy złotych), faktury końcowe wystawione zostały na początku stycznia 2017 roku. Zgodnie z prawem rachunkowym faktury zaliczkowe nie wliczają się do przychodów ze sprzedaży, co w praktyce przełożyło się na zaksięgowanie przychodu VOOLT w I kwartale 2017 roku, po odbiorach technicznych. Mimo tego w IV kwartale Grupa Novavis ponosiła wydatki na zakup urządzeń niezbędnych do budowy zakontraktowanych instalacji PV, co w przełożyło się na stratę w IV kwartale kwocie 272 856,96 zł. Dla porównania w IV kwartale 2015 roku Grupa Novavis osiągnęła przychód ze sprzedaży w kwocie 178 038,24 zł oraz stratę w kwocie 539 497,08 zł (niemal dwukrotnie wyższą niż w IV kwartale 2016 roku).

Novavis S.A. (Emitent) w czwartym kwartale 2016 roku odnotował spadek przychodów o 4 552,85zł w stosunku do porównywalnego okresu z 2015 roku (przychody w IV kwartale 2016 roku wyniosły 4 878,05 zł, a przychody w IV kwartale 2015 roku wyniosły 9 430,90). Związany jest on z przekierowaniem działalności sprzedażowej rozwiązań fotowoltaicznych do spółki VOOLT sp. z o.o., a także działań projektowych, montażowych i serwisowych do podmiotu CAC PV sp. z o.o. Strata poniesiona przez Emitenta w tym okresie wynika z ponoszonych kosztów, opłat i wynagrodzeń związanych z podpisanymi umowami i normalnym działaniem Spółki na rynku. W stosunku do IV kwartału 2015 roku zmalała ona z 234 490,84 zł do 41 876,58 zł, to jest o 192 614,26 zł.

Zgodnie z informacjami przekazanymi w Raporcie Miesięcznym za Styczeń 2017 (RB 3/2017 z dnia 10 lutego 2017 roku) „w opinii Zarządu Emitenta aktualne prawo zwiększa bezpieczeństwo inwestorów i gwarantuje stabilność cen w segmencie energetyki odnawialnej. Ustawa, która weszła w życie w lipcu ubiegłego roku reguluje rynek OZE, pozwala stabilnie planować realizację celów z szansą na wypełnienie (lub przekroczenie) założeń i zwrot znaczących kosztów ponoszonych w roku 2016 oraz latach poprzednich. Zarząd patrząc na perspektywę, jaką niosą lata 2017 – 2020, planuje wykorzystanie istniejących regulacji do osiągnięcia pozytywnych i zadowalających wyników finansowych Grupy Novavis w roku 2017 oraz latach kolejnych”, na co wpływ będzie miał również przychód VOOLT z działań realizowanych pod koniec 2016 roku, opisany powyżej (zaksięgowany został w styczniu i pojawi się w raporcie za I kwartał 2017 roku).

12. Sprawozdanie Zarządu na temat aktywności, jaką w okresie objętym raportem grupa kapitałowa oraz spółka dominująca podejmowały w obszarze rozwoju prowadzonej działalności, a w szczególności poprzez działania nastawione na wprowadzenie rozwiązań innowacyjnych

Październik 2016

W październiku 2016 roku Zarząd Emitenta nie komunikował o aktywnościach, jaką w okresie objętym raportem Grupa Kapitałowa oraz Spółka dominująca podejmowały w obszarze rozwoju prowadzonej działalności, a w szczególności poprzez działania nastawione na wprowadzenie rozwiązań innowacyjnych.

Listopad 2016

W listopadzie 2016 roku Zarząd Emitenta nie komunikował o aktywnościach, jaką w okresie objętym raportem Grupa Kapitałowa oraz Spółka dominująca podejmowały w obszarze rozwoju prowadzonej działalności, a w szczególności poprzez działania nastawione na wprowadzenie rozwiązań innowacyjnych.

Grudzień 2016

W grudniu 2016 roku Zarząd Emitenta nie komunikował o aktywnościach, jaką w okresie objętym raportem Grupa Kapitałowa oraz Spółka dominująca podejmowały w obszarze rozwoju prowadzonej działalności, a w szczególności poprzez działania nastawione na wprowadzenie rozwiązań innowacyjnych.

13. Opis stanu realizacji działań i inwestycji grupy kapitałowej i Emitenta oraz harmonogramu ich realizacji

Spółki celowe wchodzące w skład Grupy Novavis prowadziły w IV kwartale 2016 roku swoje regularne zadania polegające na rozbudowie bazy potencjalnych klientów zainteresowanych posiadaniem własnych instalacji fotowoltaicznych, realizacji dotychczas zakontraktowanych inwestycji, pozyskiwaniu partnerów zainteresowanych uczestnictwem w polskim rynku OZE w charakterze generalnego wykonawcy w formule EPC oraz negocjacji wykonania instalacji fotowoltaicznych o mocy do 1 MW zgodnie z założeniami pierwszej aukcji na odkup energii elektrycznej ze źródeł OZE.

W grudniu 2016 roku spółka VOOLT sp. z o.o. zakończone zostało zadanie polegające na montażu paneli fotowoltaicznych wraz z dostawą urządzeń i uruchomieniem instalacji o mocy 39,52 kW w województwie łódzkim dla jednego producentów z branży przetwórstwa drobiu. Odbiór techniczny miał miejsce na początku stycznia bieżącego roku, o czym przeczytać można w punkcie 11 powyżej. VOOLT planuje skupić się na pozyskaniu i realizacji projektów dla tego typu odbiorców w 2017 roku.

Spółka celowa CAC PV sp. z o.o. kontynuowała w IV kwartale 2016 roku projekt, którego przedmiotem jest wykonanie robót teletechnicznych w zakresie budowy sieci niskiego napięcia i transmisji danych w Republice Czeskiej. Prace prowadzone są w oparciu o umowę podpisaną w dniu 5 września 2016 roku, o czym Emitent informował raportem bieżącym o numerze ESPI 8/2016.

Zarząd Novavis Spółka Akcyjna w listopadzie przedłożył Radzie Nadzorczej do zaopiniowania założenia strategii Grupy Novavis do roku 2020. Zarząd Novavis S.A. w pierwszej kolejności bierze pod uwagę obecną sytuację prawną na polskim rynku odnawialnych źródeł energii (OZE), ze szczególnym akcentem na nieustannie zmieniający się rynek fotowoltaiczny.

W niniejszym dokumencie Zarząd Novavis Spółka Akcyjna przedstawił Radzie Nadzorczej do zaopiniowania następujące działania Grupy Novavis:

- 1) Stałe zwiększanie aktywności VOOLT sp. z o.o. na rynku „prosumenckim” w oparciu o doświadczenia z roku 2016, które wskazują, że należy stale zwiększać aktywność

- sprzedażową i marketingową oraz koncentrować się na kontakcie bezpośrednim z klientem zainteresowanym mikroinstalacjami fotowoltaicznymi. Zbudowana przez zespół VOOLT sp. z o.o. i wciąż powiększana baza potencjalnych klientów daje możliwość uzyskania w kolejnych latach regularnego i pozytywnego wyniku finansowego oraz stabilnego zwiększania sumarycznej liczby zainstalowanej mocy z rozproszonych po całym kraju instalacji PV.
- 2) Formalne przeniesienie realizacji projektów fotowoltaicznych z poziomu spółki Novavis S.A. do spółek celowych wchodzących w skład Grupy Novavis, które posiadają pełne kompetencje projektowe i wykonawcze. Ponadto wycena poniesionych kosztów i rozliczenie ich z firmami z przejmującymi ich prowadzenie. Rolą Zarządu Novavis S.A. będzie stałe nadzorowanie działania spółek z Grupy Novavis oraz wspieranie ich codziennej działalności operacyjnej.
 - 3) Kontrakt, którego przedmiotem jest wykonanie robót teletechnicznych w zakresie budowy sieci niskiego napięcia i transmisji danych w Republice Czeskiej realizowany przez CAC PV sp. z o.o. został przedłużony na rok 2017. Po jego wykonaniu podjęte zostaną negocjacje, których celem jest podpisanie przez CAC PV sp. z o.o. strategicznej umowy, umożliwiającej realizację kolejnych zadań w następnych latach. Jednocześnie pracownicy CAC PV sp. z o.o. przejmą obsługę projektów związanych z projektowaniem i budową elektrowni PV od Novavis S.A., a także zajmą się pozyskaniem zleceń od klientów zewnętrznych zainteresowanych budową elektrowni PV o mocy mniejszej niż 1 MW, które wezmą udział w aukcjach w latach 2016 i 2017. Pracownicy spółki celowej mają za zadanie koordynację złożenia dokumentów dla pozyskanych klientów oraz spółek z Grupy Novavis, niezbędnych do udziału w aukcjach w latach 2016 i 2017. Nadrzędnym celem CAC PV sp. z o.o. i całej Grupy Novavis jest zbudowanie portfela klientów (zwycięzców aukcji) i wynegocjowanie z nimi umowy realizacji w formule generalnego wykonawcy (EPC).
 - 4) Firmy z Grupy Novavis planujące budowę czterech elektrowni PV o mocach 500 kW oraz 400 kW będą kompletować dokumenty do udziału w aukcjach w 2017 roku. Realizacja przebiegać będzie w oparciu o współpracę z CAC PV sp. z o.o. Przystąpienie do fizycznej realizacji nastąpi w przypadku uzyskania satysfakcjonującej wysokości ceny za odsprzedaż energii (najważniejszy będzie czynnik ekonomiczny tj. czasookres zwrotu z inwestycji na poziomie 5/7 lat).
 - 5) Zarząd Novavis S.A. wraz z zarządami spółek zależnych będzie kontynuował rozmowy z inwestorami zainteresowanym udziałem w projektach prowadzonych przez Grupę Novavis, które mają na celu budowę wartości grupy kapitałowej. Udział inwestora możliwy jest w różnym wariacie. Zarząd Emitenta preferuje współpracę na poziomie spółek celowych. Obecnie zarząd potwierdził u wytypowanych partnerów deklarację

współpracy i do 31 marca 2016 roku spodziewa się zakończyć rozmowy i podpisać stosowne umowy.

- 6) Projekt budowy elektrowni fotowoltaicznej o mocy 100 MW roboczo nazywany „HALEMBA PV” pozostaje w gestii planów strategicznych i będzie nadal prowadzony wspólnie przez Novavis S.A. i CAC PV sp. z o.o. oraz partnerów zagranicznych, w tym North China Power Engineering Co., Ltd. Kluczowym punktem zwrotnym będzie aukcja na budowę elektrowni o mocach większych niż 1 MW. W momencie ogłoszenia terminu tego typu aukcji przez Regulatora zapadać będą decyzje o dalszych krokach. Doświadczenie zespołu technicznego i wykonawczego, które zdobyte zostanie podczas pracy nad projektami PV o mocy do 1 MW z najbliższych aukcji powinno okazać się niezbędne przy przygotowaniu większych projektów w przyszłości, takich jak wspomniany projekt farmy fotowoltaicznej o mocy 100 MW.
- 7) W projekcie związanym z budową zakładu produkcji magazynów energii uczestnicy koncentrują się obecnie na pracach związanych z podpisaniem umów na sprzedaż gotowych projektów i zdobyciem rynku. Zarząd spółki celowej ściśle współpracuje ze środowiskiem naukowym. Celem współpracy jest pozyskanie środków unijnych na prace badawczo-rozwojowe i wdrożenie produktu do produkcji. Projekt wymaga pewnych korekt ponieważ w roku 2016 nastąpił dynamiczny rozwój magazynów energii w technologii litowo-jonowej (Li-Ion). Powoduje to również zmianę zakładanych podstawowych parametrów ekonomicznych: kluczowym klientem dla magazynów w technologii przepływowej staje się odbiorca instytucjonalny i duże zakłady przemysłowe. Rynek klienta indywidualnego jest już zdominowany przez magazyny energii w technologii Li-Ion. Rok 2017 będzie dla tego projektu decydujący. Zarząd Novavis S.A. stoi na stanowisku, że do 30 czerwca dokona oceny stanu projektu oraz realnych możliwości pozyskania zewnętrznych środków finansowych i podejmie dalsze decyzje.

W dniach 15 i 16 grudnia 2016 roku w siedzibie Urzędu Regulacji Energetyki (URE) odbyły się spotkania dla wytwórców zamierzających wziąć udział w aukcjach dla OZE. W imieniu spółki celowej SPV Energia sp. z o.o. w spotkaniu uczestniczyli przedstawiciele Grupy Novavis. Jednocześnie zarejestrowana została deklaracja (wraz ze stosownymi załącznikami) o przystąpieniu do udziału w aukcji przyszłej farmy fotowoltaicznej o mocy 400 kW w Dubience. Podczas spotkania w URE pojawiły się wątpliwości prawne związane z definicją uprzedniego rozpoczęcia prac (porządkowych i wyburzeniowych) i złożeniem przez spółkę wniosków o dofinansowanie. Ponadto w ocenie osób decyzyjnych udział w aukcji nie gwarantował uzyskania satysfakcjonującej wysokości ceny za odsprzedaż energii i zakładanego uprzednio czasookresu zwrotu z inwestycji na poziomie 5/7 lat. Doświadczenie zdobyte w aukcji z dnia 30 grudnia 2016 roku pozwoli Emitentowi i jego partnerom dobrze przygotować projekty do następnych aukcji.

W grudniu 2016 roku nastąpiło formalne przeniesienie realizacji projektów fotowoltaicznych o średnich i dużych mocach z poziomu spółki Novavis S.A. do spółek celowych wchodzących w skład Grupy Novavis, które posiadają pełne kompetencje projektowe i wykonawcze. CAC PV sp. z o.o. zaproponował zaprojektowanie na części terenów elektrowni o mocy do 1 MW dla klientów zewnętrznych, którzy będą poszukiwać projektów do udziału w aukcji w 2017 roku. Pracownicy spółki celowej będą ponadto koordynować złożenie dokumentów dla klientów oraz spółek z Grupy Novavis. Ponadto nacisk zostanie położony na zbudowanie portfela klientów (zwycięzców aukcji) i wynegocjowanie z nimi umowy realizacji w formule generalnego wykonawcy (EPC). Powyższe propozycje uzyskały akceptację Emitenta. Rolą Zarządu Novavis S.A. będzie stałe nadzorowanie działania spółek z Grupy Novavis oraz wspieranie ich codziennej działalności operacyjnej.

14. Stanowisko Zarządu odnośnie możliwości zrealizowania publikowanych prognoz sprzedaży na rok 2016, w świetle wyników grupy kapitałowej, zaprezentowanych w danym raporcie kwartalnym

Zarząd Spółki Novavis S.A. oświadcza, iż raportem EBI nr 42/2014 z dnia 11 sierpnia 2014 r. odwołał opublikowane w Dokumencie Informacyjnym prognozy finansowe na rok 2014 i lata następne. Od tego czasu Zarząd nie publikował nowych prognoz.

15. W przypadku, gdy Emitent tworzy grupę kapitałową i nie sporządza skonsolidowanych sprawozdań finansowych – wskazanie przyczyn niesporządzania takich sprawozdań

Nie dotyczy. Emitent sporządza skonsolidowane sprawozdania finansowe.

16. Podsumowanie i oświadczenie Zarządu

Zarząd oświadcza, że według jego najlepszej wiedzy wybrane dane finansowe oraz dane porównywalne zostały sporządzone zgodnie z obowiązującymi zasadami rachunkowości i odzwierciedlają w sposób prawdziwy, rzetelny i jasny sytuację finansową i majątkową grupy kapitałowej i Emitenta oraz ich wyniki finansowe.

W imieniu Zarządu Novavis S.A.

Wojciech Żak – Prezes Zarządu