



**Skrócone sprawozdanie finansowe
Grupy Makarony Polskie
za okres od 01.01.2020 r. do 30.06.2020 r.**



Rzeszów, 24 września 2020 roku

Spis treści

Skrócone skonsolidowane sprawozdanie finansowe

Spis treści.....	i
Informacje ogólne	6
Struktura organizacyjna Grupy Makarony Polskie	6
Zmiany w organizacji Grupy Makarony Polskie w okresie I półrocza 2020 roku	7
Dane organizacyjne.....	7
Stan zatrudnienia na dzień 30 czerwca 2020 roku w Grupie Makarony Polskie	8
Skład osobowy Zarządu jednostki dominującej	9
Akcje w posiadaniu Członków Zarządu	9
Skład osobowy Rady Nadzorczej jednostki dominującej.....	10
Komitet Audytu	10
Akcje w posiadaniu Członków Rady Nadzorczej	10
Walne Zgromadzenie jednostki dominującej	11
Skład Zarządu jednostek zależnych	14
Publikacja oraz zatwierdzenie sprawozdania finansowego	14
Podstawa prawna sporządzenia skonsolidowanego sprawozdania finansowego ...	15
Oświadczenie o zgodności oraz podstawa sporządzenia sprawozdania	15
Podstawa wyceny.....	15
Waluta funkcjonalna i prezentacyjna	15
Zastosowanie zasady rachunkowości i podstawa sporządzenia sprawozdania.....	16
Jednostki podlegające konsolidacji	16
Objaśnienia dotyczące sezonowości lub cykliczności w odniesieniu do śródrocznej działalności Grupy	16
Zmiany zasad sporządzania sprawozdania finansowego.....	16
Stosowane zasady rachunkowości.....	17
Niepewność szacunków.....	18
Kontynuacja działalności.....	18
Czynniki i ryzyka mające znaczący wpływ na wyniki finansowe w I półroczu 2020 roku i w kolejnych okresach	19
Zdarzenia wpływające na aktywa, zobowiązania, kapitał własny, wynik netto lub rachunek przepływów pieniężnych, które są nietypowe ze względu na ich charakter, wielkość lub częstotliwość	23
Stanowisko Zarządu odnośnie publikacji prognoz wyników Grupy	24

Ryzyka i zagrożenia istotne dla rozwoju Grupy	25
Wybrane dane finansowe Grupa Makarony Polskie.....	31
Skrócone skonsolidowane sprawozdanie z całkowitych dochodów.....	32
Skrócone sprawozdanie z pozostałych całkowitych dochodów netto – zastosowanie rachunkowości zabezpieczeń.....	32
Skrócone skonsolidowane sprawozdanie z sytuacji finansowej	33
Skrócone skonsolidowane sprawozdanie z przepływów pieniężnych	35
Skrócone sprawozdanie ze zmian w skonsolidowanym kapitale własnym.....	36
Dodatkowe noty objaśniające	37
Przychody ze sprzedaży produktów, usług, towarów i materiałów wg segmentów działalności.....	37
Segmenty operacyjne	37
Przychody ze sprzedaży produktów, usług, towarów i materiałów – struktura geograficzna.....	39
Pozostałe przychody i koszty operacyjne	39
Pozostałe przychody i koszty finansowe	41
Dane dotyczące wyniku finansowego oraz akcji, które posłużyły do wyliczenia podstawowego i rozwodnionego zysku na jedną akcję	42
Kapitał podstawowy	43
Informacje o zmianach wielkości szacunkowych dotyczące skonsolidowanego sprawozdania finansowego	43
Długoterminowe i krótkoterminowe zobowiązania finansowe	45
Dywidendy zapłacone i zaproponowane do zapłaty	47
Wynagrodzenie Członków Zarządu i Rady Nadzorczej spółki dominującej	47
Rozliczenie pomiędzy jednostkami powiązаныmi i zależnymi	48
Informacje o planowanych emisjach akcji.....	49
Upoważnienie dla Zarządu do nabycia akcji własnych Makarony Polskie SA.....	49
Znaczące umowy i wydarzenia dla działalności Grupy	50
Aneksy do umów kredytowych z Santander Bank Polska SA	51
Aneks do umowy kredytowej z Bankiem Gospodarstwa Krajowego.....	51
Poręczenia spółki Stoczek Natura Sp. z o.o. dla spółki Makarony Polskie SA.....	51
Informacje o zaciągniętych i wypowiedzianych umowach kredytowych i faktoringowych	52
Poręczenia i gwarancje.....	57
Pozycje pozabilansowe.....	60
Istotne postępowania toczące się przed sądem, organem właściwym dla postępowania arbitrażowego lub organem administracji publicznej	61
Istotne zdarzenia i transakcje po dniu bilansowym mogące wpłynąć na przyszłe wyniki finansowe Grupy	61

Po dniu bilansowym nie nastąpiły istotne zdarzenia mogące znacząco wpłynąć na wyniki finansowe Grupy	61
Pozostałe znaczące zdarzenia i transakcje	61
Podstawa prawna sporządzenia sprawozdania finansowego.....	63
Oświadczenie o zgodności oraz podstawa sporządzenia sprawozdania	63
Podstawa wyceny	63
Waluta funkcjonalna i prezentacyjna	63
Zastosowanie zasady rachunkowości i podstawa sporządzenia sprawozdania	64
Publikacja oraz zatwierdzenie sprawozdania finansowego	64
Objaśnienia dotyczące sezonowości lub cykliczności w odniesieniu do śródrocznej działalności Spółki	64
Zmiany zasad sporządzania sprawozdania finansowego.....	64
Stosowane zasady	65
Niepewność szacunków.....	65
Kontynuacja działalności.....	66
Zdarzenia wpływające na aktywa, zobowiązania, kapitał własny, wynik netto lub rachunek przepływów pieniężnych, które są nietypowe ze względu na ich charakter, wielkość lub częstotliwość	67
Stanowisko Zarządu odnośnie publikacji prognoz wyników Spółki	68
Czynniki i zagrożenia mające znaczący wpływ na wyniki finansowe w I półroczu 2020 roku i w kolejnych okresach.....	68
Wybrane dane finansowe Makarony Polskie SA.....	69
Skrócone sprawozdanie z całkowitych dochodów Makarony Polskie SA	70
Skrócone sprawozdanie z sytuacji finansowej Makarony Polskie SA.....	71
Skrócone sprawozdanie z przepływów pieniężnych Makarony Polskie SA.....	73
Skrócone sprawozdanie ze zmian w kapitale własnym Makarony Polskie SA.....	74
Dodatkowe noty objaśniające	75
Przychody ze sprzedaży produktów, usług, towarów i materiałów wg segmentów działalności.....	75
Segmenty operacyjne	75
Przychody ze sprzedaży produktów, usług, towarów i materiałów – struktura geograficzna.....	77
Pozostałe przychody i koszty operacyjne	77
Pozostałe przychody i koszty finansowe	79
Dane dotyczące wyniku finansowego oraz akcji, które posłużyły do wyliczenia podstawowego i rozwodnionego zysku na jedną akcję.....	80
Informacje o zmianach wielkości szacunkowych dotyczące jednostkowego sprawozdania finansowego.....	81
Długoterminowe i krótkoterminowe zobowiązania finansowe	83

Wynagrodzenie Członków Zarządu i Rady Nadzorczej spółki Makarony Polskie SA 84	
Rozliczenie pomiędzy jednostkami powiązаныmi.....	85
Informacje o planowanych emisjach akcji.....	85
Znaczące umowy i wydarzenia dla działalności Spółki	86
Informacja o zaciągniętych kredytach i pożyczkach przez Makarony Polskie SA ...	86
Gwarancje i poręczenia	86
Pozycje pozabilansowe.....	87
Istotne postępowania toczące się przed sądem, organem właściwym dla postępowania arbitrażowego lub organem administracji publicznej	87
Istotne zdarzenia i transakcje po dniu bilansowym mogące wpłynąć na przyszłe zobowiązania i wyniki finansowe Spółki.	87
Po dniu bilansowym nie nastąpiły istotne zdarzenia mogące znacząco wpłynąć na wyniki finansowe Spółki.	87
Pozostałe znaczące zdarzenia i transakcje	88



**SKRÓCONE SKONSOLIDOWANE
SPRAWOZDANIE FINANSOWE
ZA OKRES OD 01.01.2020 R. DO 30.06.2020 R.**

Grupa Makarony Polskie
24 września 2020 roku

Grupa Makarony Polskie składa się z trzech spółek: dwóch produkcyjnych i jednej handlowej.

Informacje ogólne

Struktura organizacyjna Grupy Makarony Polskie

Grupa Makarony Polskie („Grupa”) składa się z trzech spółek:

- Makarony Polskie SA („Spółka”, „spółka dominująca”)
- Stoczek Natura Sp. z o.o.
- MP Trade Sp. z o.o.

Makarony Polskie SA

100%
udziałów

Stoczek Natura Sp. z o.o.

100%
udziałów

MP Trade Sp. z o.o.



Makarony Polskie SA jest producentem szerokiej gamy makaronów, wytwarzanych w technologii tłoczonej i walcowanej. Spółka oferuje makarony w wielu różnorodnych formach, wytwarzane na bazie mąki durum i mąki z pszenicy zwyczajnej. W swoim portfolio Spółka posiada również produkty odpowiadające na trendy żywności prozdrowotnej np. makarony z mąki: orkiszowej, gryczanej, żytniej. Ofertę produktów urozmaicają duże formy makaronu przeznaczone do nadziewania oraz makarony warzywne produkowane z roślin strączkowych takich jak: ciecierzycy, czerwona soczewica i zielony groszek. Spółka ma duże możliwości powiększania asortymentu makaronów z mąk rzadkich jak np. z roślin strączkowych i w tym kierunku będzie rozwijane portfolio.

Podstawowe oferowane marki makaronów to Makarony Polskie, Sorenti i Abak (bibrand z Makarony Polskie).



Stoczek Natura Sp. z o.o. jest producentem przetworów mięsno-warzywnych (dania gotowe, pasztety, smalce konserwy), przetworów warzywnych (sałatki, marynaty, farsze piekarnicze), przetworów owocowych (dżemy, syropy, powidła, nadzienia cukiernicze) oferowanych pod markami Stoczek, Tencynek, Męska Rzecz, DeliSusz, a także nowej marki SoFood, która reprezentuje rozwojową kategorię dań gotowych na tackach. Produkty łatwe w przygotowaniu oraz mogące być lokowane na tzw. półce suchej.



MP Trade Sp. z o.o. rozwija handel na własny rachunek towarami obcymi polskich i zagranicznych producentów. Działalność spółki koncentruje się

W ramach Grupy poszczególne spółki zawierają pomiędzy sobą transakcje kupna i sprzedaży produktów, towarów i usług.

Wszystkie transakcje przeprowadzane się na zasadach i warunkach rynkowych.

na sprzedaży pod marką własną Novelle produktów kupowanych od zewnętrznych dostawców oraz na udzielaniu licencji na markę Novelle spółce Makrony Polskie SA w zakresie produkcji makaronu warzywnego oraz innych towarów produkowanych w ramach Grupy Makarony Polskie. Przyjęty przez spółkę model biznesowy kreuje jej wartość poprzez wzrost wartości marki, a produkcja jest kontraktowana na zewnątrz.

Zmiany w organizacji Grupy Makarony Polskie w okresie I półrocza 2020 roku

W pierwszym półroczu 2020 roku w Grupie Makarony Polskie nie zaszły zmiany, które istotnie wpływałyby na strukturę lub organizację Grupy.

W ramach Grupy Makarony Polskie poszczególne spółki zawierają pomiędzy sobą transakcje kupna i sprzedaży produktów, towarów i usług. Wszystkie transakcje przeprowadzane są na zasadach i warunkach rynkowych.



Dane organizacyjne

Makarony Polskie SA

Siedziba: 35-082 Rzeszów, ul. Podkarpacka 15a,
Sąd Rejonowy w Rzeszowie, XII Wydział Gospodarczy Krajowego Rejestru Sądowego
Numer KRS 0000212001,

Kapitał zakładowy: 27 750 213 zł (wpłacony w całości),

Regon: 691674708,

NIP: 813-32-78-856,

www.makarony.pl

Stoczek Natura Sp. z o.o.

Siedziba: 21-450 Stoczek Łukowski, ul. Dwernickiego 5,

Sąd Gospodarczy Lublin Wschód z siedzibą w Świdniku, VI Wydział Gospodarczy

Numer KRS: 0000050439,

Kapitał zakładowy: 15 707 800 zł,

Regon: 711584640,

NIP: 825-17-27-212,

www.stoczek.com.pl

Polityka kadrowa Grupy ukierunkowana jest na utrzymanie wysokiej klasy specjalistów i menadżerów, którzy dzięki swojej wiedzy, doświadczeniu i zaangażowaniu zapewniają najwyższy poziom realizacji postawionych przed nimi celów biznesowych Grupy.

MP Trade Sp. z o. o.

Siedziba: 21-450 Stoczek Łukowski, ul. Dwernickiego 5,

Sąd Gospodarczy Lublin Wschód z siedzibą w Świdniku, VI Wydział Gospodarczy

Numer KRS: 0000579926,

Kapitał zakładowy: 1 500 000 zł

Regon: 362706449,

NIP: 825-21-76-004,

www.mp-trade.pl

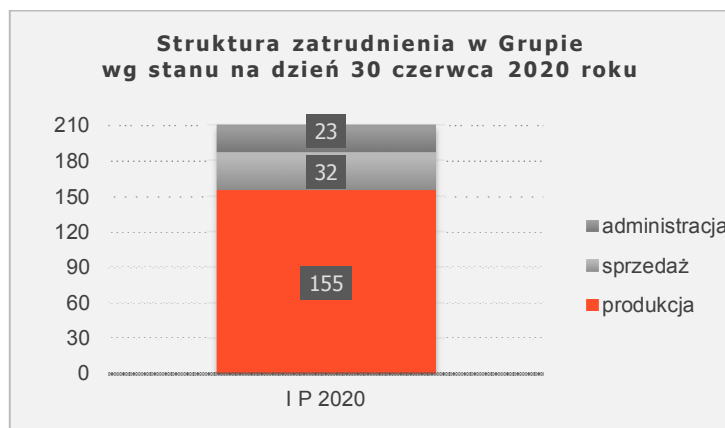
100% udziałów w kapitale zakładowym spółek Stoczek Natura Sp. z o.o. i MP Trade Sp. z o.o. jest własnością firmy Makarony Polskie SA. Na dzień 30 czerwca 2020 roku udział w ogólnej liczbie głosów na Zgromadzeniach Wspólników tych spółek, będący w posiadaniu spółki dominującej, jest równy udziałowi w kapitale każdej z jednostek zależnych.

Czas trwania wszystkich spółek Grupy Makarony Polskie jest nieoznaczony.

Stan zatrudnienia na dzień 30 czerwca 2020 roku w Grupie Makarony Polskie

Grupa Makarony Polskie zgodnie z przyjętą polityką konsekwentnie utrzymuje łączne zatrudnienie na poziomie niezbędnego minimum dbając jednocześnie o elastyczność zatrudnienia w Zakładach Produkcyjnych i jego skorelowanie ze zmianami wielkości produkcji.

Stan zatrudnienia na dzień 30 czerwca 2020 roku w Grupie Makarony Polskie wyniósł łącznie 210 osób (vs. 207 osób na koniec I półrocza 2019 roku i 182 osoby na koniec I półrocza 2018 roku).



Polityka personalna Grupy Makarony Polskie ukierunkowana jest na utrzymanie wysokiej klasy specjalistów i menadżerów, którzy dzięki swojej wiedzy, doświadczeniu i zaangażowaniu zapewniają najwyższy poziom realizacji postawionych przed nimi celów biznesowych Grupy, gwarantując tym samym stałe doskonalenie organizacji oraz podnoszenie jakości oferowanych produktów i świadczonych usług.

Skład osobowy Zarządu jednostki dominującej

W okresie od 1 stycznia 2020 roku do dnia publikacji niniejszego sprawozdania Zarząd Spółki działa w składzie jednoosobowym. Funkcję Prezesa Zarządu pełni Zenon Daniłowski.

Akcje w posiadaniu Członków Zarządu

Liczba i wartość nominalna akcji Spółki będąca w posiadaniu Członków Zarządu na dzień sporządzenia sprawozdania:

Członek Zarządu	I P 2020		rok 2019	
	liczba akcji	wartość nominalna	liczba akcji	wartość nominalna
Zenon Daniłowski*	140 000	420 000	140 000	420 000

* Prezes Zarządu Zenon Daniłowski jest powiązany ze spółkami: Praska Giełda Spożywcza SA (dawniej: Agro-Technika SA) i Polskie Smaki Sp. z o.o., które również posiadają akcje Spółki; łączny stan posiadania na dzień publikacji raportu to 2 311 594 akcje o wartości 6 934 782 zł.

Zgodnie z posiadanymi przez Spółkę informacjami, w trakcie I półrocza 2020 roku i w okresie do dnia publikacji niniejszego sprawozdania nie zaszły zmiany w stanie posiadania akcji przez Prezesa Zarządu.

▼ Skład osobowy Rady Nadzorczej jednostki dominującej

Od dnia 1 stycznia 2020 roku do dnia publikacji niniejszego sprawozdania Rada Nadzorcza działała w składzie:

- Roman Sobiecki – Przewodniczący Rady Nadzorczej,
- Samer Abdelfatah Mohamed El Waziri – Wiceprzewodniczący Rady Nadzorczej,
- Marek Rocki – Członek Rady Nadzorczej,
- Michał Słomkowski – Członek Rady Nadzorczej,
- Wiesław Wasilewski – Członek Rady Nadzorczej.

Komitet Audytu

Od dnia 1 stycznia 2020 roku do dnia publikacji niniejszego sprawozdania Komitet Audytu działa w składzie:

- Roman Sobiecki – Przewodniczący Komitetu Audytu (członek niezależny),
- Michał Słomkowski – Członek Komitetu Audytu (członek niezależny),
- Wiesław Wasilewski – Członek Komitetu Audytu (członek niezależny).

Zgodnie z wymogami prawa członkowie Komitetu Audytu posiadają wiedzę i umiejętności w zakresie rachunkowości lub badania sprawozdań finansowych oraz wiedzę i umiejętności z zakresu branży, w której działa Spółka.

Akcje w posiadaniu Członków Rady Nadzorczej

Liczba i wartość nominalna akcji Spółki będąca w posiadaniu Członków Rady Nadzorczej na dzień sporządzenia sprawozdania:

Członek Rady Nadzorczej	I P 2020		rok 2019	
	liczba akcji	wartość nominalna	liczba akcji	wartość nominalna
Marek Rocki	0	0	0	0
Michał Słomkowski	0	0	0	0
Roman Sobiecki	0	0	0	0
Samer El Waziri	0	0	0	0
Wiesław Wasilewski	5 000	15 000	5 000	15 000

Zgodnie z posiadanymi przez Spółkę informacjami, w trakcie I półrocza 2020 roku i w okresie

do dnia publikacji niniejszego sprawozdania nie zaszły zmiany w stanie posiadania akcji przez Członków Rady Nadzorczej.

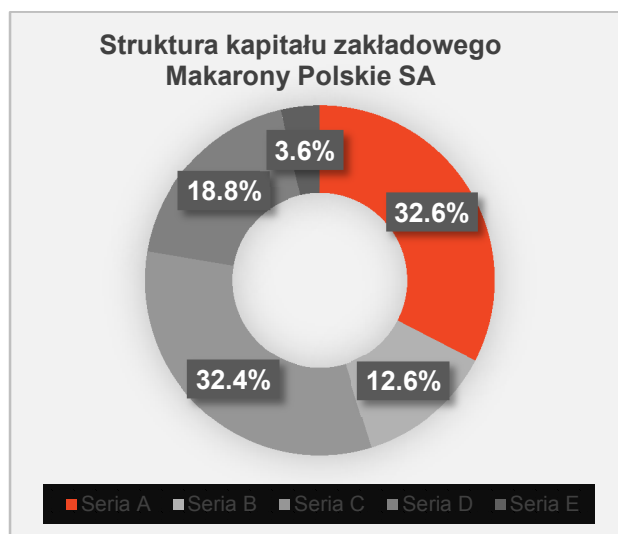
Walne Zgromadzenie jednostki dominującej

Kapitał zakładowy Makarony Polskie SA:

- wysokość kapitału zakładowego 27 750 213 zł,
- łączna liczba akcji 9 250 071 akcji,
- ogólna liczba głosów na Walnym Zgromadzeniu 9 250 071 głosów.

Struktura kapitału zakładowego Spółki:

- 3 013 250 akcji zwykłych na okaziciela serii A,
- 1 169 750 akcji zwykłych na okaziciela serii B,
- 3 000 000 akcji zwykłych na okaziciela serii C,
- 1 735 821 akcji zwykłych na okaziciela serii D,
- 331 250 akcji zwykłych na okaziciela serii E.



Akcje Spółki są akcjami zwykłymi, na okaziciela notowanymi na rynku regulowanym prowadzonym przez Giełdę Papierów Wartościowych w Warszawie SA. Spółka nie wyemitowała papierów wartościowych, które przyznają specjalne uprawnienia kontrolne któremukolwiek z jej akcjonariuszy.

W Spółce nie istnieją ograniczenia odnośnie wykonywania prawa głosu. Nie funkcjonują również ograniczenia dotyczące przenoszenia praw własności papierów wartościowych wyemitowanych przez Spółkę.

Akcje w posiadaniu głównych akcjonariuszy (powyżej 5% kapitału)

Akcjonariusze posiadający bezpośrednio lub pośrednio przez podmioty zależne, co najmniej 5% głosów w ogólnej liczbie głosów na Walnym Zgromadzeniu Spółki na dzień sporządzenia sprawozdania (zgodnie z posiadanymi informacjami):

Akcjonariusz	Akcje w kapitale zakładowym		Głosy na Walnym Zgromadzeniu	
	liczba	udział%	liczba	udział%
Grupa Praska Giełda Spożywcza SA, w tym:	2 311 594	24,99%	2 311 594	24,99%
<i>Praska Giełda Spożywcza SA (dawniej: Agro-Technika SA)</i>	2 050 000	22.16%	2 050 000	22.16%
<i>Zenon Daniłowski</i>	140 000	1.51%	140 000	1.51%
<i>Polskie Smaki Sp. z o.o.</i>	121 594	1.31%	121 594	1.31%
Raya Holding for Technology & Communications S.A.E. w tym:	1 793 406	19.39%	1 793 406	19.39%
<i>Madova Sp. z o.o.</i>	1 793 406	19.39%	1 793 406	19.39%
Elżbieta i Grzegorz Słomkowsy, w tym:	1 183 040	12.79%	1 183 040	12.79%
<i>Z.P.H. „ELPAST” Elżbieta i Grzegorz Słomkowsy s.c.</i>	1 169 750	12.65%	1 169 750	12.65%
<i>Grzegorz Słomkowski</i>	13 290	0.14%	13 290	0.14%
Agroma Ltd	950 000	10.27%	950 000	10.27%
Pozostali Akcjonariusze	3 012 031	32,56%	3 012 031	32,56%
RAZEM	9 250 071	100.00%	9 250 071	100.00%

Zmiany w akcjonariacie w trakcie I półrocza 2020 roku

W dniu 18 marca 2020 roku do Spółki wpłynęło pismo z zawiadomieniem przesłanym przez Wojciecha Wiśniewskiego, w imieniu własnym i spółki Agro-Jumal Sp. z o.o. z siedzibą w Sieradzu, dot. zmniejszenia stanu posiadania akcji Makarony Polskie SA. Pan Wojciech Wiśniewski, działając w imieniu własnym, a także w imieniu spółki Agro-Jumal Sp. z o.o., poinformował, iż w wyniku sprzedaży przez niego w dniu 13 marca 2020 roku na rynku giełdowym akcji Makarony Polskie SA doszło do zmiany dotychczas posiadanego przez niego oraz przez spółkę Agro-Jumal Sp. z o.o. udziału w ogólnej liczbie głosów na WZA Spółki poprzez jego zmniejszenie poniżej 5% (dalej: Zmiana Stanu Posiadania).

Przed Zmianą Stanu Posiadania Pan Wojciech Wiśniewski wraz ze spółką Agro-Jumal Sp. z o.o., posiadał łącznie 477 562 sztuki akcji Spółki, które stanowiły 5,16% udziału w kapitale zakładowym i uprawniały do 477 562 głosów w ogólnej liczbie głosów na WZA, tj. do wykonywania 477 562 głosów z akcji Spółki, z czego:

- Pan Wojciech Wiśniewski posiadał samodzielnie 328 962 akcje Spółki, które stanowiły 3,56% udziału w kapitale zakładowym Spółki i uprawniały do 328 962 głosów w ogólnej liczbie głosów na WZA. tj. do wykonywania 328 962 głosów z akcji Spółki;

- Agro-Jumal Sp. z o.o. posiadała samodzielnie 148 600 akcji Spółki, które stanowiły 1,6% udziału w kapitale zakładowym Spółki i uprawniały do 148 600 głosów w ogólnej liczbie głosów na WZA. tj. do wykonywania 148 600 głosów z akcji Spółki.

Po Zmianie Stanu Posiadania Pan Wojciech Wiśniewski wraz z Agro-Jumal Sp. z o.o. posiada łącznie 452 623 sztuki akcji Spółki, które stanowią 4,89% udziału w kapitale zakładowym i uprawniają do 452 623 głosów w ogólnej liczbie głosów na WZA, tj. do wykonywania 452 623 sztuki z akcji Spółki, z czego:

- Pan Wojciech Wiśniewski posiada samodzielnie 304 023 akcje Spółki, które stanowią 3,29% udziału w kapitale zakładowym Spółki i uprawniają do 304 023 głosów w ogólnej liczbie głosów na WZA. tj. do wykonywania 304 023 głosów z akcji Spółki;
- Agro-Jumal Sp. z o.o. posiada samodzielnie 148 600 akcji Spółki, które stanowią 1,6% udziału w kapitale zakładowym Spółki i uprawniają do 148 600 głosów w ogólnej liczbie głosów na WZA tj. do wykonywania 148 600 głosów z akcji Spółki.

Dodatkowo Pan Wojciech Wiśniewski poinformował, iż on oraz Agro Jumal Sp. z o.o.:

- nie posiadają podmiotów zależnych będących w posiadaniu akcji Spółki,
- nie zawarli umowy, o której mowa w art. 87 ust. 1 pkt 3 lit. c) Ustawy o Ofercie, tj. umowy, której przedmiotem jest przekazanie uprawnienia do wykonywania prawa głosu,
- nie posiadają instrumentów finansowych, które po upływie terminu zapadalności bezwarunkowo uprawniają lub zobowiązują ich posiadacza do nabycia akcji, z którymi związane są prawa głosu, wyemitowanych już przez Spółkę, o których mowa w art. 69b ust. 1 pkt 1 Ustawy o Ofercie.
- nie posiadają również instrumentów finansowych, które odnoszą się do akcji Spółki w sposób pośredni lub bezpośredni i mają skutki ekonomiczne podobne do skutków instrumentów finansowych określonych w zdaniu poprzedzającym, o których mowa w art. 69b ust. 1 pkt 2 Ustawy o Ofercie.

Spółka nie posiada innych informacji, które wskazywałyby na zmiany w liczbie akcji, posiadanych przez znaczących akcjonariuszy (posiadających pakiety akcji powyżej 5%) w trakcie I półrocza 2020 roku i w okresie do dnia publikacji niniejszego sprawozdania.

Spółka nie posiada wiedzy nt. innych umów (w tym również zawartych po dniu bilansowym) w wyniku których mogą w przyszłości nastąpić zmiany w proporcjach akcji posiadanych przez dotychczasowych akcjonariuszy.

▼ Skład Zarządu jednostek zależnych

Na dzień 30 czerwca 2020 roku i dzień publikacji niniejszego sprawozdania zarządy spółek zależnych funkcjonowały w składzie:

- Stoczek Natura Sp. z o.o. – Adam Ławnik – Prezes Zarządu,
- MP Trade Sp. z o.o. – Zenon Daniłowski – Prezes Zarządu.

Funkcję Prokurentów w spółce Stoczek Natura Sp. z o.o. pełnią:

- Alicja Hinz – od dnia 05 października 2001 roku,
- Jerzy Krzyżowski – od dnia 17 stycznia 2020 roku,
- Dariusz Cyłka – w okresie od dnia 17 stycznia 2020 roku do dnia 10 lipca 2020 roku.

Udzielone prokury mają charakter łączny – prokurent może reprezentować Spółkę tylko współdziałając łącznie z innym prokurentem lub członkiem Zarządu.

▼ Publikacja oraz zatwierdzenie sprawozdania finansowego

Niniejsze skrócone skonsolidowane sprawozdanie finansowe podlegało przeglądowi przeprowadzonemu przez firmę audytorską, zostało zatwierdzone przez Zarząd do publikacji w dniu 24 września 2020 roku.

Podstawa prawna sporządzenia skonsolidowanego sprawozdania finansowego

▼ Oświadczenie o zgodności oraz podstawa sporządzenia sprawozdania

Skrócone skonsolidowane sprawozdanie finansowe sporządzono w oparciu o Międzynarodowe Standardy Rachunkowości w kształcie zatwierdzonym przez Unię Europejską (UE) oraz związanymi z nimi interpretacjami ogłoszonymi w formie rozporządzeń wykonawczych Komisji Europejskiej (dalej zwanych „MSSF”), mającymi zastosowanie do śródrocznej sprawozdawczości finansowej w kształcie zatwierdzonym przez Unię Europejską (MSR 34 „Śródroczna sprawozdawczość finansowa”) zgodnie z art. 55 ust.5 ustawy o rachunkowości (Dz. U. z 2019 r., poz. 351 z późn. zmianami) i wydanych na jej podstawie przepisów wykonawczych oraz zgodnie z wymogami określonymi w Rozporządzeniu Ministra Finansów z dnia 29 marca 2018 roku w sprawie informacji bieżących i okresowych przekazywanych przez emitentów papierów wartościowych oraz warunków uznawania za równoważne informacji wymaganych przepisami prawa państwa niebędącego państwem członkowskim (Dz. U. z 2018 roku, poz. 757) opublikowanymi i obowiązującymi w czasie przygotowywania niniejszego skróconego skonsolidowanego sprawozdania finansowego. Skrócone sprawozdanie finansowe nie obejmuje wszystkich informacji oraz ujawnień wymaganych w rocznym sprawozdaniu finansowym i należy je czytać łącznie ze sprawozdaniem finansowym Grupy oraz Spółki dominującej za rok zakończony grudnia 2019 roku.

▼ Podstawa wyceny

Prezentowane skrócone skonsolidowane sprawozdanie finansowe zostało sporządzone zgodnie z zasadą kosztu historycznego, z wyjątkiem wyceny do wartości godziwej niektórych aktywów tj. składników majątku zakupionych w ramach transakcji zakupu Abak Sp. z o.o., marki Tenczynek, Deli-susz, So Food, oraz gruntów inwestycyjnych.

▼ Waluta funkcjonalna i prezentacyjna

Walutą pomiaru Grupy, uwzględnioną w niniejszym skonsolidowanym sprawozdaniu finansowym oraz walutą sprawozdawczą niniejszego sprawozdania finansowego jest złoty polski.

Dane finansowe, o ile nie wskazano inaczej, podane są w tysiącach złotych.

▼ Zastosowanie zasady rachunkowości i podstawa sporządzenia sprawozdania

Zasady rachunkowości zastosowane do sporządzenia śródrocznego skróconego skonsolidowanego sprawozdania finansowego są spójne z tymi, które zastosowano przy sporządzaniu rocznego sprawozdania finansowego Grupy Kapitałowej za rok zakończony 31 grudnia 2019 roku (opublikowanego w dniu 08 kwietnia 2020 roku).

Sprawozdania finansowe wszystkich jednostek sporządzone zostały za ten sam okres sprawozdawczy, przy zastosowaniu spójnych zasad rachunkowości.

Rokiem obrotowym spółek Grupy jest rok kalendarzowy.

Jednostka dominująca - Makarony Polskie SA oraz jednostki zależne sporządzają sprawozdania finansowe wg MSR/MSSF.

Wszelkie transakcje, salda, przychody i koszty pomiędzy podmiotami powiązаныmi objętymi konsolidacją podlegają wyłączeniom konsolidacyjnym.

Czas trwania działalności spółek Grupy nie jest ograniczony.

▼ Jednostki podlegające konsolidacji

wg stanu na 30 czerwca 2020 roku	Stoczek Natura Sp. z o.o.	MP Trade Sp. z o.o.
Charakter powiązania	spółka zależna bezpośrednio	spółka zależna bezpośrednio
Metoda konsolidacji	pełna	pełna
Data objęcia kontroli	1 czerwca 2007	28 września 2015
% posiadanego kapitału	100%	100%

▼ Objaśnienia dotyczące sezonowości lub cykliczności w odniesieniu do śródrocznej działalności Grupy

Działalność Grupy nie wykazuje istotnych sezonowych lub cyklicznych trendów.

▼ Zmiany zasad sporządzania sprawozdania finansowego

Zasady (polityka) rachunkowości zastosowane do sporządzenia niniejszego skonsolidowanego sprawozdania finansowego za okres 6 miesięcy kończący się 30 czerwca 2020 r. są spójne z tymi, które zastosowano przy sporządzeniu rocznego skonsolidowanego sprawozdania finansowego za rok obrotowy zakończony 31 grudnia 2019 r., z wyjątkiem zmian opisanych poniżej.

Zastosowano takie same zasady dla okresu bieżącego i porównywalnego.

Zmiany wynikające ze zmian MSSF

Od początku roku obrotowego/okresu sprawozdawczego obowiązują następujące nowe lub zmienione standardy oraz interpretacje wydane przez Radę Międzynarodowych Standardów Rachunkowości (RMSR) lub Komitet ds. Interpretacji Międzynarodowej Sprawozdawczości Finansowej.

Zmiana w MSSF 3 Połączenia jednostek

Zmiana w MSSF 3 została opublikowana w dniu 22 października 2018 roku i ma zastosowanie do okresów rocznych rozpoczynających się 1 stycznia 2020 roku lub później. Celem zmiany było doprecyzowanie definicji przedsięwzięcia (ang. business) i łatwiejsze odróżnienie przejęć „przedsięwzięć” od grup aktywów dla celów rozliczenia połączeń.

Zmiany w MSR 1 i MSR 8: Definicja określenia „istotny”

Zmiany w MSR 1 i MSR 8 zostały opublikowane w dniu 31 października 2018 roku i mają zastosowanie do okresów rocznych rozpoczynających się 1 stycznia 2020 roku lub później. Celem zmian było doprecyzowanie definicji „istotności” i ułatwienie jej stosowania w praktyce.

Reforma referencyjnych stóp procentowych (stawek referencyjnych) - Zmiany w MSSF 9, MSR 39 i MSSF 7

Zmiany w MSSF 9, MSR 39 i MSSF 7 zostały opublikowane w dniu 26 września 2019 roku i mają zastosowanie do okresów rocznych rozpoczynających się 1 stycznia 2020 roku lub później. Zmiany modyfikują szczegółowe wymogi rachunkowości zabezpieczeń, aby zminimalizować (wyeliminować) potencjalne skutki niepewności związanej z reformą referencyjnych (międzybankowych) stóp procentowych. Ponadto, jednostki będą zobowiązane do dodania dodatkowych ujawnień odnośnie tych powiązań zabezpieczających, na które bezpośredni wpływ ma niepewność związana z reformą.

Wdrożenie standardów nie miało istotnego skutku dla sprawozdania finansowego. Spółki i Grupy.

Stosowane zasady rachunkowości

Do sporządzenia niniejszego skróconego śródrocznego skonsolidowanego sprawozdania finansowego zastosowano zasady rachunkowości w zakresie niezmienionym w odniesieniu do zasad zastosowanych przy sporządzeniu rocznego skonsolidowanego sprawozdania finansowego za rok 2019,(– nota Oświadczenie o zgodności z przepisami)

Inne nowe standardy i interpretacje, które weszły w życie w 2020 r. nie miały istotnego wpływu na zasady rachunkowości stosowane przez Grupę Kapitałową.

▼ Niepewność szacunków

Poniżej przedstawiono podstawowe założenia dotyczące przyszłości i inne kluczowe źródła niepewności występujące na dzień bilansowy, z którymi związane jest istotne ryzyko znaczącej korekty wartości bilansowych aktywów i zobowiązań w następnym roku finansowym:

- stawki amortyzacyjne,
- utrata wartości aktywów (w tym należności),
- wartość rezerw,
- składniki aktywów z tytułu podatku odroczonego (spółki rozpoznają składniki aktywów z tytułu podatku odroczonego bazując na założeniu, że w przyszłości zostanie osiągnięty zysk podatkowy pozwalający na jego wykorzystanie; pogorszenie uzyskiwanych wyników podatkowych w przyszłości mogłoby spowodować, że założenie to stałoby się nieuzasadnione),
- wycena aktywów o nieokreślonym okresie użytkowania.
- Przyjęta krańcowa stopa pożyczkowa oraz okres najmu dla umów o nieokreślonym terminie obowiązywania w związku z implementacją MSSF 16.

Grupa nie widzi obecnie istotnego ryzyka utraty wartości aktywów, w tym w szczególności aktywów podlegających testom na utratę wartości. Grupa dokonuje na dzień 31 grudnia coroczne testy na utratę wartości niematerialnej o nieokreślonym okresie użytkowania. Stosowne testy, zgodnie z obowiązującymi zasadami, zostały wykonane według stanu na koniec 31 grudnia 2019 roku.

Na dzień bilansowy dokonano analizy przesłanek utraty wartości aktywów. W ocenie Zarządu Jednostki Dominującej na dzień bilansowy, tj. 30.06.2020 nie wystąpiły przesłanki świadczące o potencjalnej utracie wartości marki ABAK i Tenczynek oraz wartość firmy Stoczek Natura. Założenia dotyczące przyszłości oraz przyjęte szacunki są spójne z założeniami i szacunkami przyjętymi przez Grupę w sprawozdaniu finansowym za rok 2019. W pierwszym półroczu 2020 Grupa zrealizowała założone budżety dla znaków towarowych oraz spółek zależnych. W związku z tym odstąpiono od wykonania testów na dzień 30.06.2020.

▼ Kontynuacja działalności

Skonsolidowane sprawozdanie finansowe Grupy Makarony Polskie zostało sporządzone przy założeniu kontynuowania działalności gospodarczej spółek Grupy, w dającej się przewidzieć przyszłości i w nie zmniejszonym istotnie zakresie. Grupa nie prowadziła działalności, która została zaniechana w okresie I półrocza 2020 roku.

▼ Czynniki i ryzyka mające znaczący wpływ na wyniki finansowe w I półroczu 2020 roku i w kolejnych okresach

Obecna sytuacja finansowa Grupy, jej potencjał produkcyjny oraz pozycja rynkowa stwarzają szanse dla dalszego rozwoju, istnieje jednak wiele czynników, szczególnie o charakterze zewnętrznym, które bezpośrednio bądź pośrednio mogą mieć wpływ na wyniki finansowe osiągnięte w kolejnych okresach.

Budowanie przewagi konkurencyjnej poprzez inwestycje w R&D, innowacje produktowe, procesowe i organizacyjne

- rozwój działalności R&D w obszarze innowacyjnych produktów: żywności funkcjonalnej, prozdrowotnej w spółce Makarony Polskie SA powołano zespół interdyscyplinarny, który przy współpracy z instytucjami naukowymi pracuje nad opracowaniem innowacyjnych technologii wytwarzania nowych produktów niskoprzetworzonych i prozdrowotnych, łatwych w przyrządzeniu,
- zakończono inwestycję związaną z dostosowaniem instalacji elektrycznej, chłodniczej oraz ciepła technologicznego dostosowując parametry łączy do przyszłych zwiększonych mocy wytwórczych zakładu produkcyjnego w Rzeszowie,
- w zakładzie produkcyjnym w Częstochowie w 2020 roku przeprowadzono inwestycję w poprawę warunków w obszarze intensywnej pracy ludzi poprzez wysokowydajnego systemu wentylacji przemysłowej,
- w zakładzie produkcyjnym w Częstochowie rozpoczęto prace nad budową tunelu suszarniczego do przelotowego suszenia makronu, który pozwoli na zwiększenie elastyczności produkcji i zmniejszenie energochłonności procesu suszenia, wykonano również prace planistyczne pod budowę magazynu wysokiego składowania produktów gotowych oraz opakowań,
- w zakładzie produkcyjnym w Rzeszowie w I półroczu 2020 roku zakończono inwestycję w linię półprzemysłową do prób technologicznych, która w istotny sposób przyspieszy proces opracowywania i wdrażania innowacji produktowych, prowadzono również prace związane z adaptacją pomieszczeń na Centrum Badawczo-Rozwojowe oraz rozpoczęto proces wyłonienia dostawców dla sprzętów laboratoryjnych, rozpoczęto montaż dodatkowych silosów na makaron będących buforem pomiędzy produkcją, a pakowaniem co wpłynie na zwiększenie efektywności produkcji w Rzeszowie; w II półroczu 2020 roku w zakładzie zostaną zwiększone moce pakowania dla krótkich form makaronu w związku zakupem linii do pakowania w opakowania typu cegła, planowane jest również zakończenie inwestycji w automatyczny system miksowania różnych indeksów w jednym opakowaniu zbiorczym,
- spółka Stoczek Natura przeprowadza także modernizację pomieszczeń produkcyjnych w związku z realizowanymi zakupami nowych maszyn i urządzeń.

Pozyskanie środków z Unii Europejskiej na realizację działań i inwestycji planowanych przez Grupę

- projekt pod nazwą „Wdrożenie wyników prac badawczo-rozwojowych w zakresie żywności funkcjonalnej w firmie Makarony Polskie SA”, realizowany w ramach Działania 1.4 Wsparcie MSP, Regionalnego Programu Operacyjnego Województwa Podkarpackiego 2014-2020, realizowany przez spółkę w okresie od marca 2017 roku do kwietnia 2019 roku umożliwił Spółce wdrożenie wyników prac badawczo-rozwojowych prowadzonych przy współpracy z jednostką naukową, polegających na opracowaniu innowacyjnych receptur produktów przy wykorzystaniu surowców nie stosowanych standardowo w branży makaronowej. Głównym celem projektu jest ekspansja spółki Makarony Polskie SA na rynku żywności funkcjonalnej. Spółka zakończyła projekt inwestycyjny objęty wsparciem w miesiącu kwietniu 2019 roku. Spółka wypełniając wszystkie zobowiązania wynikające z umowy o dofinansowanie w pełni rozliczyła projekt (w tym otrzymała końcowe refinansowanie poniesionych wydatków) co nastąpiło w miesiącu lipcu 2019 roku,
- projekt pod nazwą „Utworzenie Centrum Badawczo-Rozwojowego Przemysłu Makaronowego przy Spółce Makarony Polskie SA”, realizowany w ramach Działania 2.1 Wsparcie inwestycji w infrastrukturę B+R przedsiębiorstw, Programu Operacyjnego Inteligentny Rozwój 2014-2020, zakłada utworzenie Centrum Badawczo-Rozwojowego Przemysłu Makaronowego przy spółce Makarony Polskie SA. W Centrum B&R prowadzone będą prace nad innowacyjnymi produktami o cechach prozdrowotnych, które docelowo wzbogacą ofertę produktową Spółki, a także nad zagadnieniami istotnymi dla całej branży makaronowej. W ramach projektu Spółka planuje zakup środków trwałych i robót budowlanych. Na potrzeby Centrum B&R, zakupiona zostanie m.in. nowoczesna linia do testów produkcyjnych, której parametry pozwolą odzwierciedlić warunki panujące podczas procesu produkcji przemysłowej (linia ta będzie aktywem o znaczącej wartości).
- projekt spółki Stoczek Natura Sp. z o.o. pod nazwą „Wzrost konkurencyjności Stoczek Natura Sp. z o.o.”, realizowany w ramach działania 3.7 RPO WL 2014-2020, zakłada podniesienie konkurencyjności i innowacyjności firmy na rynku krajowym i międzynarodowym poprzez wdrożenie wyników posiadanych prac B+R oraz wprowadzenie do produkcji innowacji w postaci technologii wyrobu mięsnego dania gotowego. Przedmiotem projektu jest wdrożenie innowacyjnych rozwiązań poprzez modernizację linii do produkcji dań gotowych w słoikach i puszkach. Realizacja projektu pozytywnie wpłynie na podniesienie jakości i innowacyjności oferowanych produktów, ich powtarzalności oraz zwiększenie wydajności produkcyjnej. Dodatkowo w wyniku realizacji projektu firma będzie miała możliwość wprowadzenia do oferty handlowej nowych produktów o wartościach prozdrowotnych, kierowanych do nowej grupy konsumentów. Spółka zakończyła projekt inwestycyjny objęty wsparciem w miesiącu

lutym 2020 roku i złożyła wniosek o końcowe o rozliczenie projektu do instytucji przyznającej wsparcie;

- projekt spółki Stoczek Natura Sp. z o.o. pod nazwą „Wprowadzenie innowacji produktowej w celu podniesienia konkurencyjności Stoczek Natura Sp. z o.o.”, realizowany w ramach Programu Operacyjnego Polska Wschodnia na lata 2014-2020 z Działania 1.4 Wzór na konkurencję, zakłada rozwój firmy, wzrost jej konkurencyjności i innowacyjności, poprzez zwiększenie potencjału spółki w zakresie umiejętnego zarządzania wzornictwem oraz wzrost wykorzystania wzornictwa w działalności. Planowanym efektem projektu jest wprowadzenie do oferty firmy nowych, innowacyjnych produktów na tackach, wdrożenie innowacji produktowej, procesowej i marketingowej, zakup nowoczesnej linii technologicznej do produkcji dań gotowych na tackach, rozszerzenie grupy klientów, wzrost przychodów z tytułu sprzedaży, automatyzacja procesów produkcyjnych, wzrost świadomości zarządzania wzornictwem w strukturach organizacji, spójna komunikacja firmy w zakresie identyfikacji wizualnej dla firmy oraz dywersyfikacja produkcji zakładu poprzez wprowadzenie produktów uprzednio nie produkowanych. Spółka zakończyła projekt inwestycyjny objęty wsparciem w miesiącu sierpniu 2019 roku. Spółka wypełniając wszystkie zobowiązania wynikające z umowy o dofinansowanie w pełni rozliczyła projekt (w tym otrzymała końcowe refinansowanie poniesionych wydatków) co nastąpiło w miesiącu styczniu 2020 roku. Od I kw. 2020 roku w ofercie firmy znajduje się 9 indeksów z kategorii dań gotowych na tackach. Są to produkty gotowe do spożycia, można odgrzać je w mikrofalówce lub w sposób tradycyjny. Spotkały się z pozytywnym przyjęciem klientów. Ta nowa, dynamicznie rozwijająca się kategoria, jaką są dania gotowe na tackach, otwiera przed firmą nowe możliwości rozwoju sprzedaży, w szczególności na rynkach eksportowych. Przychody planowane przez Stoczek Natura Sp. z o.o. w tym segmencie w 2020 roku kształtują się na poziomie powyżej 4,0 mln zł;

Rozwój działalności w segmencie private label

- wzbogacenie oferty kierowanej do nowych i obecnych klientów o produkty prozdrowotne, wysokobiałkowe, z mąk strączkowych oraz produkty premium, w tym makarony z dodatkiem jaj przepiórczych;
- wzbogacenie oferty kierowanej do nowych i obecnych klientów o dania gotowe, mięsniwa, konserwy mięsne i zupy;
- działalność zmierzająca do poprawy rentowności kanału sprzedaży.

Rozwój kanałów sprzedaży B2B i Instytucje

- rozwój kategorii makaronów, przetworów mięsno-warzywnych, warzywnych i owocowych, dostosowanych do oczekiwań klientów tego kanału,

- nawiązanie relacji kooperacyjnych z innymi producentami makaronów i dań gotowych oraz producentami dóbr komplementarnych, w celu uzupełnienia oferty dla finalnego odbiorcy,
- indywidualizowanie oferty i poprzez to zwiększenie konkurencyjności,
- wykorzystanie potencjału produkcyjnego spółki Stoczek Natura Sp. z o.o. w zakresie usługowego konfekcjonowania produktów oraz na bazie nowych form opakowań.

Zwiększenie udziałów i wzrost poziomu dystrybucji na rynku krajowym

- intensyfikacja działań marketingowych nakierowanych na zwiększenie obecności na rynku brandu Makarony Polskie, nowe zdefiniowanie brandów Stoczek Natura, Sorenti, Tenczynek i Novelle, a także wprowadzenie nowego brandu SoFood, pod którym oferowane są dania gotowe na tackach – w 2020 roku Grupa planuje przygotować plan wsparcia działań marketingowych w tym obszarze,
- opracowanie i wdrożenie mechanizmów współpracy z klientem hurtowym, detalicznymi sieciami lokalnymi oraz handlem sieciowym, zwłaszcza w obszarze międzynarodowych sieci w formacie średnim i małym oraz sieci convenience – jako strategia dystrybucji selektywnej, uwzględniającej specyfikę kategorii, w których Grupa funkcjonuje,
- skupienie na szybkiej i efektywnej budowie dostępności asortymentów markowych w kanale nowoczesnym oraz wdrożenie skutecznej polityki dystrybucyjnej w kanale tradycyjnym,
- intensyfikacja działań trade marketingowych, wspierających sprzedaż i odsprzedaż produktów oraz budujących trwałe relacje z Klientami.

Rozwój eksportu

- koncentracja na rynkach europejskich, w tym w szczególności Ukrainy, gdzie Grupa systematycznie rozwija swoją współpracę z największymi sieciami handlowymi.
- systematyczny wzrost liczby klientów na rynkach zagranicznych, szczególnie w Unii Europejskiej,
- intensyfikacja komunikacji z obecnymi i potencjalnymi odbiorcami poprzez udział m.in. w targach branżowych oraz organizację spotkań B2B na rynkach docelowych,
- pozyskiwanie i realizacja projektów dotyczących dostaw pod marką własną odbiorcy,
- rozwój oferty produktowej poprzez oferowanie na rynkach zagranicznych produktów funkcjonalnych np.: makarony pełnoziarniste z wysoką zawartością błonnika, makarony orkiszowe, gryczane, warzywne oraz nowych kategorii produktowych takich jak dania gotowe na tackach (w szczególności dania dla wegetariańskie, które są mocno poszukiwane na rynku).

W ocenie Zarządu Makarony Polskie SA obecna sytuacja finansowa Spółki i Grupy pozwala na realizację przedstawionych powyżej kierunków rozwoju.

- ▼ Zdarzenia wpływające na aktywa, zobowiązania, kapitał własny, wynik netto lub rachunek przepływów pieniężnych, które są nietypowe ze względu na ich charakter, wielkość lub częstotliwość

Wpływ pandemii COVID-19 działalność Grupy Makarony Polskie

Wpływ pandemii Covid-19, która rozpoczęła się w końcu I kwartału 2020 roku, na działalność i wyniki finansowe Grupy Makarony Polskie jest widoczny w kilku obszarach:

- Grupa odnotowała wzrost cen kluczowych surowców – mąki, mięsa i masy jajecznej – w związku ze wzrostem popytu oraz zawirowaniami w łańcuchu dostaw (np. utrudnienia w handlu międzynarodowym poprzez przywrócenie kontroli na granicach oraz zamknięcie części przejść granicznych).
- Presja ze strony otoczenia biznesowego m.in. władz państwowych na utrzymanie stabilnego poziomu cen, a także niechęć kluczowych odbiorców do wdrażania podwyżek w ramach zawartych kontraktów, miały wpływ na opóźnienie wdrożenia nowych cen sprzedaży pozwalających Grupie na częściową rekompensatę wzrostu czynników kosztowych (również sprzed okresu pandemii, jak np. płace minimalne). Powyższe kwestie miały wpływ na obniżenie rentowności na poziomie zysku brutto ze sprzedaży z 23,1% w I półroczu 2019 roku do 20,4% w I półroczu 2020 roku.
- Pandemia koronawirusa miała również wpływ na rynek walutowy, w tym osłabienie złotówki wobec euro. Grupa rozpoznała w I półroczu 2020 roku ujemne różnice kursowe w sprawozdaniu z całkowitych dochodów na poziomie 0,26 mln zł (wobec 0,04 mln zł w I półroczu 2019 roku).
- W związku ze spadkiem przychodów II kwartale 2020 roku vs I kwartał 2019 roku (o 14,0 mln zł) spółki Grupy zdecydowały o skorzystaniu z pomocy publicznej w ramach tarczy antykryzysowej mając na celu utrzymanie poziomu zatrudnienia w kolejnych okresach. Na dzień bilansowy otrzymane wsparcie to: subwencja z Państwowego Funduszu Rozwoju otrzymana przez spółkę Makarony Polskie SA w kwocie 1,5 mln zł oraz umorzenie należności z tytułu składek do ZUS w spółce Stoczek Natura w kwocie 0,15 mln zł.

Niezwłocznie po pojawieniu się informacji o zbliżaniu się epidemii Covid-19 do granic Polski, jeszcze przed oficjalnym ogłoszeniem stanu epidemicznego na terytorium RP, w Grupie wdrożono dodatkowe procedury bezpieczeństwa oraz środki ochrony, które mają zabezpieczyć ciągłość produkcji i ograniczyć ryzyko rozprzestrzeniania się wirusa wśród załogi. Procedury te poddawane są systematycznej walidacji oraz modyfikowane w zależności od potrzeb i rozwoju sytuacji epidemiologicznej. Na dzień publikacji sprawozdania nie wystąpiły

zakłócenia w funkcjonowaniu zakładów produkcyjnych oraz pozostałych jednostek organizacyjnych.

W ocenie Zarządu w Grupie nie występują zagrożenia, które uniemożliwiłyby regulowanie zaciągniętych zobowiązań. Grupa nie odnotowuje problemów ze spłatą należności przez swoich kontrahentów (nie zidentyfikowano zmian w zakresie ściągalności należności). Grupa nie zidentyfikowała wzrostu ryzyk w zakresie wyceny i zalegania zapasów. Na dzień publikacji sprawozdania Spółka nie identyfikuje istotnych ryzyk braku wywiązania się z kowenantów finansowych w umowach kredytowych w związku z pandemią COVID-19.

Po przeprowadzonej analizie, Grupa nie widzi obecnie istotnego ryzyka utraty wartości aktywów, w tym w szczególności aktywów podlegających testom na utratę wartości. Grupa dokonuje na dzień 31 grudnia coroczne testy na utratę wartości ośrodka wypracowującego przepływy pieniężne, do których przypisana jest wartość firmy lub wartość niematerialna o nieokreślonym okresie użytkowania. Na dzień bilansowy dokonano analizy przesłanek utraty wartości aktywów. Założenia dotyczące przyszłości oraz przyjęte szacunki są spójne z założeniami i szacunkami przyjętymi przez Grupę w sprawozdaniu finansowym za rok 2019. W ocenie Zarządu Jednostki Dominującej na dzień bilansowy, tj. 30.06.2020 nie wystąpiły przesłanki świadczące o potencjalnej utracie wartości marki ABAK i Tenczynek oraz wartość firmy Stoczek Natura W pierwszym półroczu 2020 Grupa zrealizowała założone budżety dla znaków towarowych oraz spółek zależnych. W związku z tym odstąpiono od wykonania testów na dzień 30.06.2020.

Zarząd Makarony Polskie SA uważnie monitoruje sytuację związaną z pandemią COVID-19 i podejmuje działania mające na celu zminimalizowania negatywnego wpływu na funkcjonowanie Spółki i Grupy w obszarze bezpieczeństwa, płynności finansowej oraz osiągniętych wyników. W ocenie Zarządu obecna sytuacja finansowa Spółki i Grupy nie zagraża kontynuacji działalności Grupy w kolejnych okresach.

Stanowisko Zarządu odnośnie publikacji prognoz wyników Grupy

Grupa Makarony Polskie nie publikowała prognoz finansowych na 2020 rok.

W ocenie Zarządu Makarony Polskie SA obecna sytuacja finansowa Spółki i Grupy pozwala na realizację przedstawionych powyżej kierunków rozwoju.

Ryzyka i zagrożenia istotne dla rozwoju Grupy

Obecna sytuacja finansowa Grupy, jej potencjał produkcyjny oraz pozycja rynkowa stwarzają szanse dla dalszego rozwoju, istnieje jednak wiele czynników, szczególnie o charakterze zewnętrznym, które bezpośrednio bądź pośrednio mogą mieć wpływ na wyniki finansowe osiągnięte w kolejnych latach.

Ryzyko zmian tendencji rynkowych

Ryzykiem mogą być ewentualne zmiany nawyków zakupowych i żywieniowych konsumentów, np. ze względu na rosnące ceny lub publikowane powszechnie informacje nt. walorów zdrowotnych danej kategorii produktów.

Aktualne trendy rynkowe są monitorowane na bieżąco. Spółki Grupy szybko i elastycznie dopasowują do nich swoją ofertę, zarówno pod kątem samych produktów, jak i technologii ich wytworzenia. Aktualna oferta produktowa Grupy jest modyfikowana zgodnie z tendencjami rynkowymi, np. systematycznie rozwijane są produkty prozdrowotne, „Fit”, produkty o obniżonej zawartości glutenu, makarony z dodatkami smakowymi oraz ze zbóż antycznych (np. orkisz, gryka), produkty na bazie, bądź z dodatkiem, mąk warzywnych. Portfolio systematycznie uzupełniane jest również o produkty wegetariańskie z linii dań gotowych na tackach i w słoikach. W I półroczu w ofercie Grupy pojawił się makaron z jaj przepiórczych oraz dania gotowe na tackach oferowane na półkę suchą.

Ryzyko związane z konkurencją

Wszystkie obszary działalności Grupy Makarony Polskie należą do segmentów silnie konkurencyjnych. Istnieje ryzyko, iż nasilone działania konkurentów, przejawiające się głównie w pogarszaniu warunków handlowych wpłyną na rentowność i przychody Grupy, mogą wpłynąć na realizację celów zakładanych przez Grupę. Wszystkie działania otoczenia konkurencyjnego są na bieżąco monitorowane i precyzyjnie analizowane, co pozwala na szybkie reagowanie w zakresie ewentualnych zagrożeń.

Grupa stara się zminimalizować to ryzyko poprzez dywersyfikację działalności oraz rozwój produktów innowacyjnych (m.in. powołano zespoły, których celem jest prowadzenie projektów R&D).

Ryzyko uzależnienia od odbiorców

Znaczną część przychodów Grupa realizuje poprzez współpracę ze zorganizowanymi i scentralizowanymi decyzyjnie sieciami handlowymi. Ewentualny brak ciągłości współpracy z odbiorcami może wpłynąć na wysokość przychodów. Niektóre umowy handlowe nie zawierają ściśle określonej wielkości estymowanych zakupów jakich odbiorca dokona w czasie obowiązywania kontraktu. Istnieje ryzyko, że odbiorcy złożą zamówienia odbiegające ilościowo od przyjętych przez Grupę planów miesięcznych. Może to spowodować brak

możliwości zaspokojenia popytu lub niepełne wykorzystanie mocy produkcyjnych, co będzie miało swoje przełożenie na realizowane wyniki.

Sytuacja zwiększonego zapotrzebowania na produkty Grupy miała miejsce m.in. w początkowym okresie po pojawieniu się pierwszych zakażeń COVID-19 na terytorium Polski, kiedy klienci masowo ruszyli do sklepów, a zamówienia spływające od sieci handlowych były istotnie wyższe zarówno w stosunku do poziomu notowanego w analogicznym okresie roku ubiegłego, jak również w okresie sprzed wybuchu epidemii.

Zakłady Produkcyjne Grupy stanęły przed koniecznością dołożenia jeszcze większych starań o to, by posiadane moce produkcyjne wykorzystywać w możliwie jak najbardziej optymalny sposób. Trudną sytuację złagodziło przeprowadzone w ostatnim czasie w Spółce zwiększenie mocy produkcyjnych, m.in. zainstalowanie nowej linii do produkcji makaronów w Zakładzie w Rzeszowie, co dało firmie dodatkowy margines bezpieczeństwa. Barię ograniczającą wielkość produkcji okazały się jednak braki surowców, szczególnie importowanej semoliny oraz przejście części załogi na zasiłki opiekuńcze wprowadzone specustawą.

Po pierwszej fali paniki rynkowej spowodowanej przymusowym lock-downem i związaną z tym niepewnością co do dalszego przebiegu epidemii, sytuacja na rynku ustabilizowała się. Klienci wycofali się z robienia zakupów „na zapas” co przełożyło się na stabilizację spływających zamówień. Obecnie coraz głośniejszą mówi się o tzw. „drugiej fali epidemii” w okresie jesiennym co może mieć przełożenie na ew. ponowny wzrost poziomu zamówień, przy czym wg szacunków Spółki nie powinien być on aż tak dynamiczny jak ten obserwowany w końcówce I kw. 2020 roku.

W ocenie Grupy ryzyko uzależnienia od odbiorców nie jest znaczące, ponieważ spółki Grupy prowadzą systematyczne działania w kierunku dywersyfikacji odbiorców i zwiększania liczby tzw. średnich klientów.

Ryzyko związane ze zmianami cen surowców

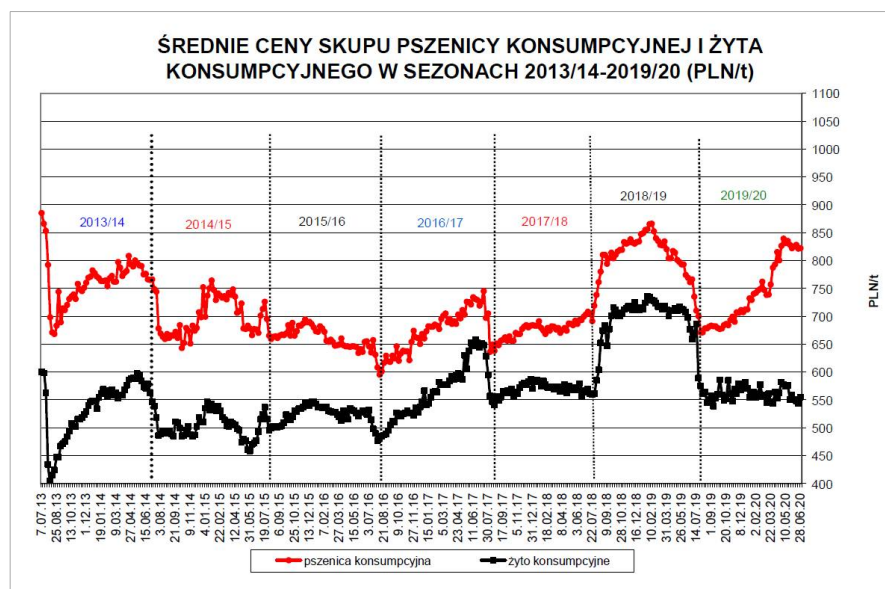
Grupa Makarony Polskie konsekwentnie stara się realizować swoją strategię w zakresie zabezpieczenia cen surowca długoterminowymi kontraktami zakupowymi, w okresach rocznych i półrocznych, co pozwala zapobiec znaczącym spadkom rentowności produkowanego makaronu. W odniesieniu do aktualnej sytuacji na rynku zbóż, Spółka na bieżąco monitoruje również prognozy dotyczące zarówno rynku krajowego, jak i notowań cen pszenicy konsumpcyjnej na rynkach światowych.

W I kwartale 2020 roku ceny zakupu mąk były stabilne, utrzymywały się na średnim poziomie, zbliżonym do tego z IV kwartału 2019 roku. Wybuch epidemii koronawirusa Sars-Cov-2 w Europie w drugiej połowie pierwszego kwartału wprowadził na rynku nerwowość. Zwiększony popyt na produkty z długim terminem przydatności, w tym mąki, oraz utrudnienia w handlu międzynarodowym (np. przywrócenie kontroli na granicach i zamknięcie części

przejsć granicznych, wydłużone/niepewne terminy dostaw) przełożyły się na wzrost cen na rynku zbóż i mąk, który utrzymał się do żniw tj. do III kw. 2020 roku.

Dopiero w sierpniu 2020 roku, w ślad za informacjami płynącymi z europejskich i poza europejskich rynków zbóż o bardzo dobrych ilościowo prognozach żniw, na rynku można było zauważyć spadek cen pszenicy miękkiej i mąki. Oddzielnym tematem jest sytuacja w mąkach z pszenicy durum, gdzie słabe zbiory w sezonie żniwnym 2020/2021 spowodowały utrzymanie, a nawet delikatne podwyższenie cen tego surowca. Spółka na bieżąco monitoruje aktualne prognozy dotyczące zarówno rynku krajowego, jak i notowań cen pszenicy konsumpcyjnej na rynkach światowych oraz będzie prowadzić dalsze działania mające na celu zabezpieczenie cen zakupu surowców pod zawierane kontrakty sprzedażowe, z uwzględnieniem bieżących tendencji.

Poniższy wykres przedstawia kształtowanie się cen zbóż miękkich w Polsce w ostatnich latach:



Źródło: Tygodniowy raport nt. rynku zbóż, olejnych i surowców paszowych – Rynek zbóż tydzień 27/2020,
Sparks Polska

Na koniec IV kw. 2019 roku ceny masy jajowej kształtowały się na poziomie 3,8-4,5 tys. zł za jedną tonę masy jajowej. W I kw. 2020 roku nastąpił wzrost cen co wynikało m.in. ze zwiększonego popytu na jaja przed Świątami Wielkanocnymi oraz miejscowym wystąpieniem ptasiej grypy. Ceny masy jajowej funkcjonujące na rynku kształtowały się na poziomie 4,2-5,0 tys. zł za jedną tonę masy jajowej. W kolejnych miesiącach ceny ustabilizowały się na poziomie 4,5-6,0 tys. zł za jedną tonę masy jajowej. Było to spowodowane wybuchem koronawirusa. Wysokie ceny utrzymywały się do czerwca. Aktualnie ceny funkcjonujące na rynku polskim mają duży rozrzut i są na poziomie 3,9-4,9 tys. zł za jedną tonę masy jajowej.

Prognozy na kolejne miesiące zakładają, że ceny jaj i masy jajowej mogą się utrzymać na wskazanym powyżej poziomie z uwagi z lekką tendencją w górę w drugiej części trzeciego

kwartału, przy czym wahania te nie powinny mieć istotnego przełożenia na rentowność produktów.

Stoczek Natura Sp. z o.o. jest producentem przetworów owocowo-warzywnych (m.in. dżemów i sałatek) oraz dań gotowych. Ceny owoców i warzyw są mocno uzależnione od warunków pogodowych. Spółka współpracuje z krajowymi dostawcami warzyw i owoców, posiada także rozbudowaną bazę zagranicznych dostawców kluczowych surowców, co daje spółce większe możliwości pozyskania taniego surowca dobrej jakości. Skup owoców i warzyw przeprowadzany jest sezonowo, w miesiącach w których ich ceny są najniższe. W razie potrzeby skupione surowce przechowywane są w firmowych magazynach i chłodniach. Spółka Stoczek Natura Sp. z o.o. narażona jest na wzrost cen surowców wynikający z różnego rodzaju anomalii pogodowych. Dążąc do minimalizacji tego ryzyka spółka utrzymuje rozbudowaną bazę dostawców kluczowych surowców.

Ryzyko zmiennego otoczenia prawnego i podatkowego

Polski system prawny i podatkowy charakteryzuje się częstymi zmianami, szczególnie w dobie panującej obecnie epidemii COVID-19, kiedy przepisy prawa są istotnie zmieniane w zasadzie z dnia na dzień, działalność firm, w również spółek Grupy Makarony Polskie, obciążona jest bardzo dużą niepewnością. Jest to czynnikiem niekorzystnym dla działalności gospodarczej i niosącym za sobą duże ryzyko.

Nad zabezpieczeniem interesów Grupy w zakresie zmian prawnych czuwają zespoły prawne, które w odpowiednim czasie podejmują stosowne działania, mające na celu minimalizację ewentualnych skutków tych zmian. Zespoły ds. jakości na bieżąco śledzą wszystkie regulacje prawne dotyczące produktów i opakowań, a wymagane prawem zmiany są wdrażane bez zbędnej zwłoki.

Ryzyko związane ze zmianami kursów walut

Grupa Makarony Polskie jest importerem semoliny i eksporterem wyrobów gotowych. Ceny sprzedaży produktów Spółki są każdorazowo ustalane i uwzględniają aktualną wysokość kursów walutowych tak, aby zapewnić satysfakcjonującą rentowność sprzedaży.

Oslabienie się złotego może mieć negatywny wpływ na poziom rentowności działalności prowadzonej przez Grupę jako importera. Celem minimalizacji ryzyka zmian kursów walutowych środki uzyskiwane przez Grupę ze sprzedaży eksportowej są wykorzystywane na zakup surowców poza granicami Polski.

Tabela przedstawia strukturę walutową dla danych klas instrumentów finansowych na dzień 30 czerwca 2020 roku:

Grupy/kategorie instrumentów finansowych	Wartość bilansowa na dzień 30.06.2020 tys. zł	Ekspozycja walutowa na dzień 30.06.2020 tys. zł	EUR tys. zł	USD tys. zł
Aktywa finansowe				
Środki pieniężne i ich ekwiwalenty	427	64	60	4
Należności z tytułu dostaw i usług	27 745	1 930	1 930	
Zobowiązania finansowe				
Zobowiązania z tytułu dostaw i usług	32 656	6 055	6 055	

Tabela przedstawia analizę wrażliwości wyniku finansowego na zmiany kursów walutowych na dzień 30 czerwca 2020 roku:

Grupy/kategorie instrumentów finansowych	EUR		USD	
	5%	-5%	5%	-5%
	wpływ na wynik finansowy tys. zł		wpływ na wynik finansowy tys. zł	
Aktywa finansowe				
Środki pieniężne i ich ekwiwalenty	3,0	-3,0	0,2	-0,2
Należności z tytułu dostaw i usług (brutto)	96,5	-96,5	-	-
Zobowiązania finansowe				
Zobowiązania z tytułu dostaw i usług	-302,8	302,8	-	-

Ryzyko stopy procentowej

Ryzyko stopy procentowej jest to ryzyko poniesienia strat w wyniku zmian poziomów rynkowych stóp procentowych oraz zmian w wysokości odsetek ustawowych. Zarówno wysokość przychodów, jak i kosztów Spółki jest wrażliwa na zmiany poziomu rynkowych stóp procentowych.

Grupa finansuje swoją działalność kredytami, co zwiększa jej poziom wrażliwości na ryzyko wywołane zmianami stóp procentowych zarówno długoterminowych, jak i krótkoterminowych zobowiązań finansowych.

W I półroczu 2020 roku Grupa korzystała z zewnętrznych źródeł finansowania w formie kredytów bankowych: obrotowych, w rachunku bieżącym i inwestycyjnych.

Na dzień 30 czerwca 2020 roku Grupa posiadała zobowiązanie z tytułu zaciągniętych kredytów w wysokości 28 158 tys. zł:

Waluta	Oprocentowanie	Saldo kredytów	Z tego kredyty	
			Krótkoterminowe	Długoterminowe

PLN	WIBOR + marża banku	28 158	15 140	13 018
-----	---------------------	--------	--------	--------

Grupa posiada zobowiązania z tytułu kredytów, dla których odsetki liczone są na bazie zmiennej stopy procentowej, w związku z czym występuje ryzyko wzrostu tych stóp w stosunku do momentu zawarcia umowy.

Struktura instrumentów finansowych narażonych na ryzyko zmiany stóp procentowych na dzień 30 czerwca 2020 roku została przedstawiona w tabeli poniżej:

Grupy/kategorie instrumentów finansowych	Wartość bilansowa na dzień 30.06.2020 tys. zł	Wartość narażona na ryzyko na dzień 30.06.2020 tys. zł	WIBOR tys. zł
Aktywa finansowe			
Środki pieniężne w kasie i na rachunkach	427	-	-
Zobowiązania finansowe			
Kredyty bankowe	28 158	28 158	28 158
Pozostałe zobowiązania finansowe	1 588	1 588	1 588

W poniższej tabeli została zaprezentowana analiza wrażliwości wyniku finansowego na zmiany stóp procentowych na dzień 30 czerwca 2020 roku:

Stopa procentowa	Założenia odchylenia (w punktach procentowych) 30 czerwca 2020 roku		Wartość narażona na ryzyko dzień 30.06.2020 tys. zł	Wpływ na wynik finansowy 30 czerwca 2020 roku tys. zł	
WIBOR	1%	-1%	29 746	- 297,5	297,5

Ryzyko kredytowe

Ryzyko kredytowe oznacza ryzyko niewywiązania się kontrahentów Grupy ze zobowiązań. Grupa stosuje zasadę dokonywania transakcji z kontrahentami o sprawdzonej wiarygodności kredytowej; w razie potrzeby uzyskując stosowne zabezpieczenie jako narzędzie redukcji ryzyka strat finansowych z tytułu niedotrzymania warunków umowy. Grupa korzysta z informacji finansowych dostępnych publicznie oraz z własnych danych o transakcjach, dokonując oceny kondycji finansowej swoich głównych klientów.

Narażenie Grupy na ryzyko wiarygodności kredytowej kontrahentów jest stale monitorowane; kontrolę ryzyka kredytowego umożliwiają limity weryfikowane i zatwierdzone na bieżąco w ramach struktur kontrolujących w Grupie. Dodatkowo Grupa objęła wybranych kontrahentów ubezpieczeniem należności handlowych udzielonym przez jednego z większych ubezpieczycieli działających w tym zakresie na rynku polskim.

Grupa nie jest narażona na istotne ryzyko kredytowe wobec pojedynczego kontrahenta, ani grupy kontrahentów.

Wybrane dane finansowe Grupa Makarony Polskie

Wybrane dane finansowe w EURO zostały przedstawione zgodnie z Rozporządzeniem Ministra Finansów z dnia 29 marca 2018 roku w sprawie informacji bieżących i okresowych przekazywanych przez emitentów papierów wartościowych oraz warunków uznawania za równoważne informacji wymaganych przepisami prawa państwa niebędącego państwem członkowskim (Dz. U. z 2018 roku, poz. 757).

- pozycje sprawozdania z sytuacji finansowej zostały przeliczone według średniego kursu ogłoszonego przez NBP obowiązującego na dzień bilansowy 30 czerwca 2020 roku 1 EUR= 4,4660 zł; 31 grudnia 2019 roku 1 EUR = 4,2585 zł
- pozycje sprawozdania z całkowitych dochodów oraz sprawozdania z przepływów pieniężnych zostały przeliczone według kursu stanowiącego średnią arytmetyczną średnich kursów ustalonych przez NBP obowiązujących na ostatni dzień każdego miesiąca I półrocza 2020 roku = 4,4413 zł oraz na koniec każdego miesiąca I półrocza 2019 roku = 4,2880 zł

Wybrane dane finansowe	30 czerwca 2020 roku (w tys. zł)	30 czerwca 2019 roku (w tys. zł)	30 czerwca 2020 roku (w tys. EURO)	30 czerwca 2019 roku (w tys. EURO)
Przychody netto ze sprzedaży produktów, usług, towarów i materiałów	100 505	80 096	22 630	18 679
Zysk (strata) z działalności kontynuowanej	5 985	5 067	1 348	1 182
Zysk (strata) brutto	5 044	4 389	1 136	1 024
Zysk (strata) netto z działalności kontynuowanej	3 973	3 495	895	815
EBIT	5 985	5 067	1 348	1 182
EBITDA (EBIT + amortyzacja)	9 723	8 183	2 189	1 908
Przepływy pieniężne netto z działalności operacyjnej	3 694	7 336	832	1 711
Przepływy pieniężne netto z działalności inwestycyjnej	-7 749	-12 938	- 1 745	- 3 017
Przepływy pieniężne netto z działalności finansowej	3 757	5 602	846	1 306
Przepływy pieniężne netto, razem	- 298	0	- 67	0
Aktywa razem ***	182 154	173 627	40 787	40 772
Zobowiązania i rezerwy na zobowiązania ***	98 193	93 639	21 987	21 989
Zobowiązania długoterminowe ***	43 015	39 351	9 632	9 241
Zobowiązania krótkoterminowe ***	55 178	54 288	12 355	12 748
Kapitał własny ***	83 961	79 988	18 800	18 783
Kapitał podstawowy ***	27 750	27 750	6 214	6 516
Liczba akcji (w sztukach)	9 250 071	9 250 071	9 250 071	9 250 071
Średnia ważona liczba akcji (w sztukach) w okresie danego roku obrotowego	9 250 071	9 250 071	9 250 071	9 250 071
Zyska/strata na jedną akcję zwykłą (w zł/EUR) *	0,43	0,38	0,10	0,09
Wartość księgowa na jedną akcję (w zł/EUR) **	9,08	8,65	2,03	2,03

* Zysk/strata netto na jedną akcję zwykłą = wynik netto/średnia ważona liczba akcji w okresie

** Wartość księgowa na jedną akcję zwykłą = kapitały własne/liczba akcji na dany moment bilansowy

*** Porównywalne dane dotyczące sprawozdania z sytuacji finansowej według stanu na dzień 31 grudnia 2019 roku

Skrócone skonsolidowane sprawozdanie z całkowitych dochodów

Grupa Makarony Polskie	01.01.2020- 30.06.2020	01.01.2019- 30.06.2019
Przychody ze sprzedaży	100 505	80 096
Przychody netto ze sprzedaży produktów i usług	93 909	76 775
Przychody netto ze sprzedaży materiałów i towarów	6 596	3 321
Koszt własny	79 963	61 623
Koszt wytworzenia sprzedanych produktów i usług	73 856	58 718
Wartość sprzedanych towarów i materiałów	6 107	2 905
Zysk (strata) brutto ze sprzedaży	20 542	18 473
Koszty sprzedaży	11 872	10 167
Koszty ogólnego zarządu	3 022	3 490
Pozostałe przychody	977	490
Pozostałe koszty	640	239
Zysk (strata) z działalności kontynuowanej	5 985	5 067
Przychody finansowe	15	16
Koszty finansowe	956	694
Zysk (strata) z działalności gospodarczej	5 044	4 389
Zysk (strata) brutto	5 044	4 389
Podatek dochodowy- część bieżąca	688	710
Podatek dochodowy- część odroczone	383	184
Zysk (strata) netto	3 973	3 495
W tym przypadający na:		
Akcjonariuszy jednostki dominującej	3 973	3 495
Udziały niekontrolujące		
Podstawowy wynik netto przypadający na jedną akcję w złotych	0,43	0,38
Rozwodniony wynik netto przypadający na jedną akcję w złotych	0,43	0,38
Inne całkowite dochody/straty netto		
Całkowite dochody netto ogółem	3 973	3 495
Całkowite dochody netto przypadające na:		
Akcjonariuszy jednostki dominującej	3 973	3 495
Udziały niekontrolujące		

▼ Skrócone sprawozdanie z pozostałych całkowitych dochodów netto – zastosowanie rachunkowości zabezpieczeń

Grupa Makarony Polskie	01.01.2020- 30.06.2020	01.01.2019- 30.06.2019
Całkowite dochody netto	3 973	3 495
Zysk/strata z tyt. zastosowania rachunkowości zabezpieczeń	0	0
Całkowite dochody netto ogółem	3 973	3 495

Skrócone skonsolidowane sprawozdanie z sytuacji finansowej

AKTYWA	30 czerwca 2020	31 grudnia 2019	30 czerwca 2019
AKTYWA TRWAŁE	129 046	126 942	112 305
Rzeczowe aktywa trwałe	111 407	108 814	91 120
Aktywa trwałe – MSSF-16	3 639	4 091	4 550
Nieruchomości inwestycyjne	603	603	603
Wartość firmy	5 949	5 949	5 949
Inne wartości niematerialne	7 366	7 363	9 927
Długoterminowe aktywa finansowe			
Aktywa z tytułu odroczonego podatku dochodowego	2	2	1
Pozostałe aktywa- długoterminowe	80	120	155
AKTYWA OBROTOWE	53 108	46 685	50 018
Zapasy	24 599	20 515	19 212
Należności krótkoterminowe	27 745	25 074	30 138
Należności z tytułu podatku dochodowego od osób prawnych	4	17	0
Udzielone pożyczki			
Środki pieniężne i ich ekwiwalenty	427	718	358
Pozostałe aktywa- krótkoterminowe	333	361	310
AKTYWA DO ZBYCIA			
SUMA AKTYWÓW	182 154	173 627	162 323

PASYWA	30 czerwca 2020	31 grudnia 2019	30 czerwca 2019
KAPITAŁ WŁASNY	83 961	79 988	79 680
Kapitał podstawowy	27 750	27 750	27 750
Kapitał zapasowy	37 155	37 155	37 155
Kapitał rezerwowy	12 000	12 000	12 000
Zyski/straty zatrzymane (zysk/strata z lat ubiegłych)	3 083	- 720	-720
Wynik netto	3 973	3 803	3 495
ZOBOWIĄZANIA DŁUGOTERMINOWE	43 015	39 351	26 407
Rezerwa z tytułu odroczonego podatku dochodowego	3 904	3 522	3 753
Długoterminowe kredyty bankowe i pożyczki	13 018	17 995	8 660
Rezerwa na świadczenia emerytalne i podobne (długoterminowe)	432	357	321
Przychody przyszłych okresów- długoterminowe	21 991	13 042	8 429
Długoterminowe zobowiązania finansowe-leasing	847	1 160	1 525
Długoterminowe zobowiązania finansowe-MSSF-16	2 823	3 275	3 719
ZOBOWIĄZANIA KRÓTKOTERMINOWE	55 178	54 288	56 236
Krótkoterminowe kredyty bankowe i pożyczki	15 140	16 500	20 599
Krótkoterminowe zobowiązania finansowe - subwencja PFR	1 472	0	0
Krótkoterminowe zobowiązania finansowe-leasing	741	762	1 045
Krótkoterminowe zobowiązania finansowe-MSSF-16	903	884	867
Zobowiązania finansowe z tyt. dywidendy	0	0	2 313
Pozostałe zobowiązania krótkoterminowe	32 656	33 673	29 310

Zobowiązania z tytułu podatku dochodowego od osób prawnych	102	426	133
Przychody przyszłych okresów-krótkoterminowe	1 412	975	678
Rezerwa na świadczenia emerytalne i podobne (krótkoterminowe)	1 158	1 055	1 029
Pozostałe rezerwy krótkoterminowe	1 594	13	262
ZOBOWIĄZANIA OGÓŁEM	98 193	93 639	82 643
SUMA PASYWÓW	182 154	173 627	162 323

Skrócone skonsolidowane sprawozdanie z przepływów pieniężnych

Grupa Makarony Polskie	01.01.2020- 30.06.2020	01.01.2019- 30.06.2019
Zysk/ strata przed opodatkowaniem	5 044	4 389
Korekty o pozycje:		
Korekty o pozycje:	- 1 350	2 947
Amortyzacja	3 738	3 116
Zyski/ straty z tytułu różnic kursowych	- 7	1
Koszty i przychody z tytułu odsetek	565	480
Zysk/ strata z tytułu działalności inwestycyjnej	0	-33
Zmiana stanu rezerw	1 759	285
Zmiana stanu zapasów	- 4 084	- 1 055
Zmiana stanu należności	- 2 850	-50
Zmiana stanu zobowiązań i rozliczeń międzyokresowych	528	1 000
Zapłacony/zwrócony podatek dochodowy od osób prawnych	- 999	- 797
Inne korekty	0	0
Przebiegły środków pieniężnych netto z działalności operacyjnej	3 694	7 336
Przebiegły środków pieniężnych z działalności inwestycyjnej		
Wpływy ze sprzedaży środków trwałych i wartości niematerialnych	42	467
Wpływy z tytułu odsetek		
Wydatki na nabycie rzeczowych aktywów trwałych i wartości niematerialnych	- 7 791	- 13 405
Wpływy z tytułu spłaty pożyczek		
Udzielone pożyczki		
Przebiegły środków pieniężnych netto z działalności inwestycyjnej	-7 749	- 12 938
Przebiegły środków pieniężnych z działalności finansowej		
Wpływy z kredytów i pożyczek	3 518	8 175
Wpływ- subwencja PFR	1 472	
Spłata kredytów i pożyczek	- 9 856	- 3 627
Płatności zobowiązań z tytułu umów leasingu finansowego	- 861	- 931
Zapłacone odsetki	- 565	- 480
Inne wpływy finansowe- dotacja	10 049	2 465
Przebiegły środków pieniężnych netto z działalności finansowej	3 757	5 602
Zwiększenie/ zmniejszenie stanu środków pieniężnych i ekwiwalentów środków pieniężnych	- 298	0
Środki pieniężne, ekwiwalenty środków pieniężnych oraz kredyty w rachunku bieżącym na początek okresu	718	359
Zyski/straty z tytułu różnic kursowych dotyczące wyceny środków pieniężnych, ekwiwalentów środków pieniężnych oraz kredytów w rachunku bieżącym	7	- 1
Środki pieniężne, ekwiwalenty środków pieniężnych oraz kredyty w rachunku bieżącym na koniec okresu	427	358

Skrócone sprawozdanie ze zmian w skonsolidowanym kapitale własnym

Za okres od 1 stycznia 2020 roku do 30 czerwca 2020 roku

	Kapitał podstawowy	Kapitał zapasowy	Kapitał rezerwowy	Wynik roku bieżącego	Zysk/strata z lat ubiegłych	Razem
Stan na 1 stycznia 2020 roku	27 750	37 155	12 000		3 083	79 988
Podział zysku/pokrycie straty						
Podział zysku –wypłata dywidenda						
Utworzenie kapitału rezerwowego - akcje własne						
Pozostałe całkowite dochody						
Wynik netto po I półroczu 2020 roku				3 973		3 973
Stan na 30 czerwca 2020 roku	27 750	37 155	12 000	3 973	3 083	83 961

Za okres od 1 stycznia 2019 roku do 31 grudnia 2019 roku

	Kapitał podstawowy	Kapitał zapasowy	Kapitał rezerwowy	Wynik roku bieżącego	Zysk/strata z lat ubiegłych	Razem
Stan na 1 stycznia 2019 roku	27 750	46 095	0		4 653	78 498
Podział zysku/pokrycie straty		3 060			- 3 060	
Podział zysku –wypłata dywidenda					-2 313	- 2 313
Utworzenie kapitału rezerwowego - akcje własne		- 12 000	12 000			
Pozostałe całkowite dochody						
Wynik netto w 2019 roku				3 803		3 803
Stan na 31 grudnia 2019 roku	27 750	37 155	12 000	3 803	- 720	79 988

Za okres od 1 stycznia 2019 roku do 30 czerwca 2019 roku

	Kapitał podstawowy	Kapitał zapasowy	Kapitał rezerwowy	Wynik roku bieżącego	Zysk/strata z lat ubiegłych	Razem
Stan na 1 stycznia 2019 roku	27 750	46 095	0		4 653	78 498
Podział zysku/pokrycie straty		3 060			- 3 060	
Podział zysku –wypłata dywidenda					-2 313	- 2 313
Utworzenie kapitału rezerwowego - akcje własne		- 12 000	12 000			
Pozostałe całkowite dochody						
Wynik netto po I półroczu 2019 roku				3 495		3 495
Stan na 30 czerwca 2019 roku	27 750	37 155	12 000	3 495	- 720	79 680

Dodatkowe noty objaśniające

Przychody ze sprzedaży produktów, usług, towarów i materiałów wg segmentów działalności

Dla celów zarządczych Grupa podzielona jest na jednostki biznesowe w oparciu o oferowane produkty i usługi.

	01.01.2020- 30.06.2020	01.01.2019 - 30.06.2019
Przychody ze sprzedaży produktów	89 626	73 242
Przychody ze sprzedaży usług w tym	4 283	3 533
- usługowa produkcja	1 369	1 062
- usługi transportowe		
- z tytułu najmu, składowania	2 912	2 463
- pozostałe	2	8
Przychody ze sprzedaży materiałów	5 111	2 131
Przychody ze sprzedaży towarów	1 485	1 190
Razem	100 505	80 096

W I półroczu 2020 roku Grupa zanotowała wzrost sprzedaży o 20,4 mln zł w stosunku do I półrocza 2019 roku i wyniosła 100,5 mln zł.

Segmenty operacyjne

W I półroczu 2020 roku Grupa Makarony Polskie realizowała sprzedaż według następujących grup produktowych, osiągając z tego tytułu następujące przychody:

	01.01.2020- 30.06.2020	01.01.2019 - 30.06.2019
Makarony	71 344	57 056
Przetwory mięsno-warzywne	15 195	13 034
Przetwory warzywne i farsze	954	1 139
Przetwory owocowe	4 913	4 197
Pozostałe	8 099	4 670
Razem	100 505	80 096

Podstawowe informacje dotyczące segmentów operacyjnych:

I półrocze 2020 roku	Makarony	Przetwory mięsno-warzywne	Przetwory warzywne i farsze	Przetwory owocowe	Pozostałe	Segmenty ogółem
Przychody						
Sprzedaż na rzecz klientów zewnętrznych	71 344	15 195	954	4 913	8 099	100 505
Sprzedaż między segmentami						
Przychody Grupy ogółem	71 344	15 195	954	4 913	8 099	100 505
Koszty						
Koszty segmentów	55 933	13 857	614	4 457	5 102	79 963
Zyski lub straty segmentów (wynik brutto ze sprzedaży)	15 411	1 338	340	456	2 997	20 542

I półrocze 2019 roku	Makarony	Przetwory mięsno-warzywne	Przetwory warzywne i farsze	Przetwory owocowe	Pozostałe	Segmenty ogółem
Przychody						
Sprzedaż na rzecz klientów zewnętrznych	57 056	13 034	1 139	4 197	4 670	80 096
Sprzedaż między segmentami						
Przychody Grupy ogółem	57 056	13 034	1 139	4 197	4 670	80 096
Koszty						
Koszty segmentów	43 727	11 258	872	3 404	2 362	61 623
Zyski lub straty segmentów (wynik brutto ze sprzedaży)	13 329	1 776	267	793	2 308	18 473

Grupa zastosowała MSSF 8 „Segmenty operacyjne”. Zgodnie z wymogami MSSF 8, należy identyfikować segmenty operacyjne w oparciu o wewnętrzne raporty dotyczące tych elementów, które są regularnie weryfikowane przez osoby decydujące o przydzielaniu zasobów do danego segmentu i oceniające jego wyniki finansowe. W zakresie aktywów i zobowiązań główne organy odpowiedzialne za podejmowanie decyzji operacyjnych nie analizują danych w przekroju na segmenty operacyjne.

Przychody ze sprzedaży Grupy Makarony Polskie w I półroczu 2020 roku wyniosły 100,5 mln zł i były o ok. 20,4 mln zł wyższe w stosunku do analogicznego okresu 2019 roku.

Sprzedaż kategorii makaronów wzrosła w analizowanym okresie o 14,3 mln zł do kwoty 71,3 mln zł. Wzrost w wysokości ok. 25% był wynikiem wzrostu sprzedaży pod markami sieci handlowych, rozwoju marki Makarony Polskie na rynku krajowym, dodatniej dynamiki przyrostu sprzedaży w eksporcie oraz realizacji na wyższym poziomie umowy na podwykonawstwo w kontrakcie instytucjonalnym w stosunku do analogicznego okresu roku poprzedniego.

Sprzedaż przetworów mięsno-warzywnych wzrosła w analizowanym okresie o ok. 2,2 mln zł do kwoty 15,2 mln zł. Wzrost w wysokości ok. 17% (I półrocze 2020 roku vs. I półrocze 2019

roku) był wynikiem wzrostu sprzedaży pod markami własnymi oraz sieci handlowych. Grupa w analizowanym okresie wprowadziła na rynek nową linię dań na tackach pod marką SoFood.

Kolejny segmentem, w którym zanotowano dodatnią dynamikę zmian jest segment przetworów owocowych. Sprzedaż przetworów owocowych w analizowanym okresie wyniosła blisko 4,9 mln zł i była wyższa o 0,7 mln zł tj. 17% w stosunku do roku 2019, co było spowodowane wzrostem sprzedaży w kategorii dżemów i powideł.

Segment przetworów warzywnych i farszy spadł w analizowanym okresie o 0,2 mln zł do kwoty ok. 1,0 mln zł. Spadek był wynikiem zmniejszenia zamówień w segmencie farsze.

▼ Przychody ze sprzedaży produktów, usług, towarów i materiałów – struktura geograficzna

Rynki zbytu Grupy Makarony Polskie można podzielić na rynek krajowy (obejmujący private label, handel tradycyjny, handel nowoczesny oraz B2B i instytucje) oraz eksport (w tym sprzedaż przez pośredników krajowych).

Za okres	01.01.2020- 30.06.2020	01.01.2019- 30.06.2019
Kraj	89 798	73 531
Eksport, w tym:	10 707	6 565
- kraje Unii Europejskiej	3 188	1 032
- pozostałe kraje	7 519	5 533
Razem	100 505	80 096

W I półroczu 2020 roku wartość sprzedaży wyniosła 89,80 mln zł na rynku krajowym i 10,71 mln zł w eksporcie. W analogicznym okresie 2019 roku wielkości te wyniosły odpowiednio 73,53 mln zł i 6,57 mln zł.

▼ Pozostałe przychody i koszty operacyjne

POZOSTAŁE PRZYCHODY

Za okres	01.01.2020- 30.06.2020	01.01.2019 - 30.06.2019
Dotacje państwowe	784	329
Zysk na sprzedaży rzeczowych aktywów trwałych	0	33
Odwrocenie odpisów aktualizujących z tytułu utraty wartości należności		
Odwrocenie odpisów aktualizujących z tytułu utraty wartości zapasów		
Sprzedaż złomu i odpadów	41	41
Wsparcie tarcza antykryzysowa nieopłacone należności wobec ZUS	146	0
Zwrot składek sądowych i komorniczych	0	3

Odszkodowania i reklamacje	2	6
Rabat od zakupów za 2018- wykonany obrót	0	29
Zwrot składek ubezpieczeniowych	3	1
Pozostałe	1	48
Razem	977	490

Do pozostałych przychodów klasyfikowane są przychody i zyski niezwiązane w sposób bezpośredni z działalnością operacyjną Grupy. Do tej kategorii zaliczane są otrzymane dotacje, zyski z tytułu sprzedaży rzeczowych aktywów trwałych, otrzymane odszkodowania związane ze zwrotem kosztów sądowych, nadpłaconych zobowiązań podatkowych, za wyjątkiem podatku dochodowego od osób prawnych oraz otrzymane odszkodowania z tytułu strat w majątku spółek, który objęty był ubezpieczeniem.

Do pozostałych przychodów zaliczane są także odwrócenia odpisów aktualizujących wartość należności oraz zapasów oraz odwrócenie odpisów z tytułu utraty wartości składników majątku.

W okresie I półrocza 2020 w ramach „Tarczy Antykryzysowej” spółka Stoczek Natura Sp. z o.o. otrzymała wsparcie realizowane przez ZUS w kwocie 146 tys. zł. Zwolnienie ze składek za mc marzec, kwiecień i maj 2020 r. dla osób prowadzących działalność, firm zgłaszających do ubezpieczeń społecznych mniej niż 50 osób.

POZOSTAŁE KOSZTY

Za okres	01.01.2020 - 30.06.2020	01.01.2019 - 30.06.2019
Utworzenie rezerw	0	0
Odpisane należności	227	0
Rozwiązanie rezerwy na przychody z tyt. pozyskania dofinansowania	0	0
Darowizny	0	4
Kary i grzywny	137	7
Opłaty sądowe i komornicze, zasądzone koszty	5	0
Sponsoring reklamowy	22	27
Likwidacja zapasów uszkodzonych i przeterminowanych	249	199
Odpis aktualizujący zapasy	0	0
Wykup środków trwałych z leasingu		
Korekta ZUS – 2015	0	2
Pozostałe	0	0
Razem	640	239

Do pozostałych kosztów zaliczane są koszty i straty niezwiązane w sposób bezpośredni z działalnością operacyjną Grupy. Kategoria ta obejmuje straty na sprzedaży składników rzeczowego majątku trwałego, przekazane darowizny tak w formie rzeczowej jak i pieniężnej

na rzecz innych jednostek, w tym jednostek pożytku publicznego oraz skutki wynikające z zawartych umów handlowych, gwarancji i poręczeń udzielonych na rzecz innych podmiotów.

Do pozostałych kosztów zaliczane są także koszty odpisów aktualizujących wartość aktywów, niezawinione niedobory w środkach obrotowych oraz straty z tytułu likwidacji zapasów uszkodzonych i przeterminowanych.

▼ Pozostałe przychody i koszty finansowe

PRZYCHODY FINANSOWE

Za okres	01.01.2020 - 30.06.2020	01.01.2019 - 30.06.2019
Przychody z tytułu odsetek, w tym:	15	16
- odsetki od pożyczek		
- odsetki od należności	15	16
Zyski z tytułu różnic kursowych		
Zysk ze zbycia inwestycji - udziały		
Pozostałe		
Razem	15	16

Do przychodów finansowych klasyfikowane są przychody z tytułu otrzymanych dywidend, uzyskane i zarachowane odsetki od nieterminowej spłaty należności, odsetki z działalności lokacyjnej i inwestycyjnej w różnego rodzaju formy instrumentów finansowych. Do działalności finansowej zaliczane są także zyski z tytułu różnic kursowych.

KOSZTY FINANSOWE

Za okres	01.01.2020- 30.06.2020	01.01.2019- 30.06.2019
Koszty odsetek, w tym dotyczące:	568	539
- kredytów bankowych	402	344
- koszty faktoringu i leasingu	65	79
- koszty odsetek MSSF-16	98	115
- pozostałe	3	1
Pozostałe koszty finansowe, w tym:	388	155
- strata z tyt. ujemnych różnic kursowych	263	43
- gwarancja	17	25
- koszty dyskonta i prowizji bankowych	63	87
- inne koszty finansowe	45	
Razem	956	694

Do kosztów finansowych klasyfikowane są koszty z tytułu wykorzystywania zewnętrznych

źródeł finansowania, tj.: kredyty, pożyczki zobowiązania handlowe, umowy leasingu finansowego jakich Grupa jest stroną oraz inne koszty finansowe. Do działalności finansowej zaliczane są także straty z tytułu różnic kursowych.

▼ Dane dotyczące wyniku finansowego oraz akcji, które posłużyły do wyliczenia podstawowego i rozwodnionego zysku na jedną akcję

Za okres	01.01.2020 - 30.06.2020	01.01.2019 - 30.06.2019
Zysk/strata netto na jedną akcję	0,43	0,38
Wartość księgowa na jedną akcję w zł(wg danych na 30.06.2020, oraz danych na 31.12.2019)	9,08	8,65

Za okres	01.01.2020- 30.06.2020	01.01.2019- 30.06.2019
Zysk/strata netto z działalności kontynuowanej przypadający(a) na akcjonariuszy jednostki dominującej	3 973	3 495
Zysk/strata na działalności zaniechanej przypadający(a) na akcjonariuszy jednostki dominującej		
Zysk/strata netto przypadający(a) na akcjonariuszy jednostki dominującej	3 973	3 495
Zysk/strata netto przypadający na zwykłych akcjonariuszy, zastosowany do obliczenia rozwodnionego zysku/straty na jedną akcję	nie dotyczy	nie dotyczy

Za okres	01.01.2020 30.06.2020	01.01.2019 - 30.06.2019
Średnia ważona liczba wyemitowanych akcji zwykłych zastosowana do obliczenia podstawowego zysku/straty na jedną akcję	9 250 071	9 250 071
Wpływ rozwodnienia	nie dotyczy	nie dotyczy
Skorygowana średnia ważona liczba akcji zwykłych zastosowana do obliczenia rozwodnionego zysku/straty na jedną akcję	nie dotyczy	nie dotyczy

Zysk netto przypadający na jedną akcję oblicza się poprzez podzielenie zysku netto za okres przypadającego na zwykłych akcjonariuszy Spółki dominującej przez średnią ważoną liczbę wyemitowanych akcji zwykłych występujących w ciągu okresu.

Zysk rozwodniony przypadający na jedną akcję oblicza się poprzez podzielenie zysku netto za okres przypadającego na zwykłych akcjonariuszy jednostki dominującej (po potrąceniu odsetek od umarzalnych akcji uprzywilejowanych zamiennych na akcje zwykłe) przez średnią ważoną liczbę wyemitowanych akcji zwykłych występujących w ciągu okresu (skorygowaną o wpływ opcji rozwadniających oraz rozwadniających umarzalnych akcji uprzywilejowanych zamiennych na akcje zwykłe).

W Spółce dominującej w I półroczu 2020 roku nie było czynników rozwadniających kapitał podstawowy.

Wartość księgowa na jedną akcję to iloraz kapitałów własnych przez liczbę akcji na dany moment bilansowy.

▼ Kapitał podstawowy

Kapitał zakładowy Makarony Polskie SA na dzień 30 czerwca 2020 roku wynosił 27 750 213 zł i dzielił się w następujący sposób:

	Rodzaj akcji	Rodzaj uprzywilejowania	Liczba akcji w szt.	Wartość nominalna 1 akcji w zł	Wartość serii (emisji) wg wartości nominalnej w tys. zł	Sposób pokrycia kapitału	Data rejestracji	Prawo do dywidendy (od daty)
seria A	na okaziciela	akcje zwykłe	3 013 250	3	9 040	wkłady pieniężne	05.07.2004	01.01.2004
seria B	na okaziciela	akcje zwykłe	1 169 750	3	3 509	wkłady niepieniężne	29.10.2004	01.01.2004
seria C	na okaziciela	akcje zwykłe	3 000 000	3	9 000	wkłady pieniężne	18.04.2007	01.01.2007
seria D	na okaziciela	akcje zwykłe	1 735 821	3	5 207	wkłady pieniężne	22.06.2007	01.01.2007
Seria E	na okaziciela	akcje zwykłe	331 250	3	994	wkłady pieniężne	11.02.2008	01.01.2008
Razem			9 250 071		27 750			

▼ Informacje o zmianach wielkości szacunkowych dotyczące skonsolidowanego sprawozdania finansowego

ZMIANY Z TYTUŁU REZERW

Zmiany stanu rezerw I półrocze 2020	Stan na 01.01.2020	Utworzenie	Wykorzystanie i rozwiązanie	Stan na koniec okresu
Na świadczenia emerytalne i podobne, w tym:	1 412	178	0	1 590
a) długoterminowa	357	75		432
b) krótkoterminowa	1 055	103	0	1 158
Pozostałe rezerwy, w tym:	13	1 594	13	1 594
- pozostałe	13	1 594	13	1 594
Razem	1 425	1 772	13	3 184

Zmiany stanu rezerw I półrocze 2019	Stan na 01.01.2019	Utworzenie	Wykorzystanie i rozwiązanie	Stan na koniec okresu
Na świadczenia emerytalne i podobne, w tym:	1 327	36	13	1 350
a) długoterminowa	285	36		321
b) krótkoterminowa	1 042	0	13	1 029
Pozostałe rezerwy, w tym:	0	262		262
- pozostałe		262		262
Razem	1 327	298	13	1 612

Spółki Grupy wypłacają pracownikom przechodzącym na emerytury kwoty odpraw emerytalnych w wysokości określonej przez Kodeks Pracy i wewnętrzne regulaminy. W związku z tym Grupa na podstawie wyceny dokonanej przez aktuarium tworzy rezerwę na wartość bieżącą zobowiązania z tytułu odpraw emerytalnych.

Kalkulacja rezerwy została poczyniona dla osób obecnie zatrudnionych i nie dotyczy osób, które zostaną przyjęte do pracy w przyszłości. Prawo do odprawy emerytalnej przysługuje każdemu pracownikowi, który osiągnął wiek emerytalny. Dla osób będących już emerytami bądź rencistami (którzy otrzymali odprawę) rezerwa nie jest tworzona.

AKTYWA I REZERWY Z TYTUŁU PODATKU ODROZONEGO

Zmiany stanu rezerw I półrocze 2020	Stan na 01.01.2020	Utworzenie	Wykorzystanie i rozwiązanie	Stan na koniec okresu
Aktywo z tyt. odroczonego podatku dochodowego	394	436	84	746
Rezerwa tytułu odroczonego podatku dochodowego	3 914	834	100	4 648
Aktywo/Rezerwa po kompensacie				3 902

Zmiany stanu rezerw I półrocze 2019	Stan na 01.01.2019	Utworzenie	Wykorzystanie i rozwiązanie	Stan na koniec okresu
Aktywo z tyt. odroczonego podatku dochodowego	393	172	136	429
Rezerwa tytułu odroczonego podatku dochodowego	3 961	267	47	4 181
Aktywo/Rezerwa po kompensacie				3 752

Bieżące obciążenie podatkowe jest obliczane na podstawie obowiązujących przepisów podatkowych. Zastosowanie tych przepisów różnicuje zysk (stratę) podatkową od księgowego zysku (straty) netto, w związku z wyłączeniem przychodów nie podlegających opodatkowaniu i kosztów nie stanowiących kosztów uzyskania przychodów oraz pozycji kosztów i przychodów, które nie będą podlegały opodatkowaniu danym okresie. Obciążenia podatkowe są wyliczane w oparciu o stawki podatkowe obowiązujące w danym roku obrotowym - obecnie 19% - przepisy nie zakładają zróżnicowania stawek podatkowych dla przyszłych okresów.

W zakresie podatku dochodowego Grupa podlega przepisom ogólnym w tym zakresie. Grupa nie stanowi podatkowej Grupy, jak również nie prowadzi działalności w specjalnej strefie ekonomicznej, co różnicowałoby zasady określania obciążeń podatkowych w stosunku do przepisów ogólnych w tym zakresie. Rok podatkowy jak i bilansowy pokrywają się z rokiem kalendarzowym. Z dniem 1 stycznia 2020 roku spółka Makarony Polskie SA. i spółka Stoczek Natura Sp. z o.o. wybrały uproszczoną formę wpłacania miesięcznych zaliczek na podatek dochodowy od osób prawnych. Na dzień 30 czerwca 2020 roku została utworzona rezerwa

na odroczony podatek w kwocie 810 tys. złotych jako różnica pomiędzy wpłaconymi zaliczkami wykazanymi w sprawozdaniu z całkowitych dochodów a rzeczywistym podatkiem wnikającym z wyliczonej podstawy opodatkowania.

ODPISY AKTUALIZUJĄCE WARTOŚĆ AKTYWÓW

Zmiany stanu rezerw I półrocze 2020	Stan na 01.01.2020	Utworzenie	Wykorzystanie i rozwiązanie	Stan na koniec okresu
Odpisy aktualizujące należności	241	227	0	468
Odpisy aktualizujące zapasy	103	0	0	103
Odpisy aktualizujące rzeczowe aktywa trwałe	1 484		48	1 436

Zmiany stanu rezerw I półrocze 2019	Stan na 01.01.2019	Utworzenie	Wykorzystanie i rozwiązanie	Stan na koniec okresu
Odpisy aktualizujące należności	171	0	0	171
Odpisy aktualizujące zapasy	44	0	0	44
Odpisy aktualizujące rzeczowe aktywa trwałe	1 579		47	1 532

Grupa na bieżąco monitoruje aktywa, w przypadku utraty wartości Grupa dokonuje odpisu aktualizującego wartości aktywów. W trakcie I półrocza 2020 roku wystąpiły przesłanki do dokonania odpisu aktualizującego należności z tytułu dostaw i usług w kwocie 227 tys. zł.

▼ Długoterminowe i krótkoterminowe zobowiązania finansowe

ZOBOWIĄZANIA Z TYTUŁU KREDYTÓW

	Na dzień 30.06.2020	Na dzień 31.12.2019
w okresie do 1 roku	15 140	16 500
Powyżej roku	13 018	17 995
Razem	28 158	34 495

ZOBOWIĄZANIA Z TYTUŁU UMÓW LEASINGU FINANSOWEGO

	Wartość bieżąca minimalnych opłat	
	na dzień 30.06.2020	na dzień 31.12.2019
w okresie do 1 roku	741	762
w okresie od 1 roku do 5 lat	847	1 160
Razem	1 588	1 922

Spółki Grupy na dzień 30 czerwca 2020 posiadają środki trwałe użytkowane na podstawie umów leasingu. Wartość bilansowa maszyn i urządzeń, samochodów oraz innych środków

trwałych użytkowanych na podstawie umów leasingu finansowego na dzień 30 czerwca 2020 roku wynosiła 2 218 tys. zł, a na dzień 31 grudnia 2019 roku wynosiła 2 578 tys. zł.

ZOBOWIĄZANIA Z TYTUŁU UMÓW LEASINGU – MSSF-16

	Wartość bieżąca minimalnych opłat	
	na dzień 30.06.2020	na dzień 31.12.2019
w okresie do 1 roku - najem	899	880
w okresie do 1 roku – PWUG	4	4
w okresie od 1 roku do 5 lat- najem	1 632	2 080
w okresie powyżej od roku- PWUG	1 191	1 195
Razem	3 726	4 159

Spółka Makarony Polskie SA na dzień 01 stycznia 2019 roku wprowadziła do aktywów trwałych wartości z tytułu ujawnień w wyniku zastosowania MSSF -16, środki trwałe użytkowane na podstawie umów leasingu.

Wartość bilansowa środków trwałych na dzień 30 czerwca 2020 roku wynosiła 3 639 tys. zł, w tym z tytułu najmu pomieszczeń kwota 2 462 tys. zł oraz prawa wieczystego użytkowania gruntu kwota 1 177 tys. zł, a na dzień 31 grudnia 2019 roku wynosiła 4 091 tys. w tym z tytułu najmu pomieszczeń kwota 2 906 tys. zł oraz prawa wieczystego użytkowania gruntu kwota 1 185 tys. zł.

KRÓTKOTERMINOWE ZOBOWIĄZANIE FINANSOWE – SUBWENCJA PFR

	na dzień 30.06.2020	na dzień 31.12.2019
w okresie do 1 roku	1 472	
w okresie od 1 roku do 5 lat	0	
Razem	1 472	

W ramach tarczy finansowej spółka Makarony Polskie SA otrzymała wsparcie finansowe w postaci subwencji z Polskiego Funduszu Rozwoju w kwocie 1.472 tys. zł.

Po spełnieniu określonych w programie warunków, beneficjent zostanie częściowo zwolniony ze zwrotu środków (możliwość do 75%).

Polski Fundusz Rozwoju (PFR) zaangażował się w rządowy program wsparcia (tzw. tarcza finansowa) dla mikro, małych i średnich przedsiębiorstw, których sytuacja finansowa pogorszyła się na skutek wybuchu pandemii SARS-CoV-2. Głównym celem programu jest pomoc przedsiębiorcom w utrzymaniu płynności i stabilności finansowej, poprzez udostępnianie im finansowania na preferencyjnych warunkach.

▼ Dywidendy zapłacone i zaproponowane do zapłaty

W okresie I półrocza 2020 roku i do dnia publikacji niniejszego raportu spółka Makarony Polskie SA nie wypłaciła dywidendy.

W 2020 roku Zarząd Spółki zdecydował zarekomendować Zwyczajnemu Walnemu Zgromadzeniu, aby zysk netto za okres od 1 stycznia 2019 roku do 31 grudnia 2019 roku w wysokości 5 585 504,32 zł podzielić w następujący sposób:

- kwotę 2 312 517,75 zł przeznaczyć na wypłatę dywidendy, tj. wypłacić dywidendę w wysokości 0,25 zł brutto na jedną akcję,
- pozostałą część zysku w kwocie 3 272 986,57 zł przeznaczyć na kapitał zapasowy Spółki.

Zgodnie z art. 382 §3 Kodeksu spółek handlowych niniejsza rekomendacja została przedstawiona przez Zarząd do wiadomości Radzie Nadzorczej i uzyskała pozytywną opinię Rady Nadzorczej.

W dniu 24 września 2020 roku Zwyczajne Walne Zgromadzenie Makarony Polskie SA podjęło uchwały o zatwierdzeniu sprawozdań finansowych za rok obrotowy 2019 i podziale zysku netto, w tym wypłaty dywidendy w wysokości 2 312 517,75 zł, to jest 0,25 zł brutto na jedną akcję.

Dzień dywidendy został ustalony na 1 października 2020 roku. Dywidenda zostanie wypłacona w dniu 23 października 2020 roku. Do dywidendy uprawnionych jest 9 250 071 akcji Spółki.

Zarząd Makarony Polskie SA postanowił, że w kolejnych latach obrotowych również będzie starał się rekomendować Zwyczajnemu Walnemu Zgromadzeniu wypłatę dywidendy dla akcjonariuszy, choć każdorazowo możliwość wypłaty dywidendy uzależniana będzie od wysokości osiągniętego zysku, bieżących celów inwestycyjnych i sytuacji.

▼ Wynagrodzenie Członków Zarządu i Rady Nadzorczej spółki dominującej

Łączna wartość wynagrodzeń wypłaconych członkom Zarządu Makarony Polskie SA w I półroczu 2020 roku wyniosła 342 tys. zł, w analogicznym okresie 2019 roku była to kwota 401 tys. zł.

Wynagrodzenie Członków Rady Nadzorczej Makarony Polskie SA w I półroczu 2020 roku wyniosło 75 tys. zł, w analogicznym okresie 2019 roku była to kwota 75 tys. zł.

Członkowie Zarządu i Rady Nadzorczej Makarony Polskie SA nie pobierali wynagrodzeń w spółkach zależnych. Prezes Zarządu Makarony Polskie SA pobierał wynagrodzenie z tytułu

pełnienia funkcji Prezesa Zarządu w spółce MP Trade Sp. z o.o. w I półroczu 2020 roku (w okresie od stycznia do 31 marca 2020) była to kwota 30 tys. zł, w analogicznym okresie 2019 roku była to kwota 60 tys. zł.

Spółka nie udzielała pożyczek członkom Zarządu i Rady Nadzorczej Makarony Polskie SA.

▼ Rozliczenie pomiędzy jednostkami powiązаныmi i zależnymi

W trakcie I półroczu 2020 roku spółki Grupy Makarony Polskie nie zawierały między sobą istotnych transakcji na warunkach innych niż rynkowe.

W ramach Grupy Makarony Polskie poszczególne spółki zawierają pomiędzy sobą transakcje kupna i sprzedaży produktów, towarów i usług. Pomędzy spółkami funkcjonują umowy określające warunki współpracy, dostosowane do struktury organizacyjnej Grupy. Wszystkie transakcje przeprowadzane się na zasadach i warunkach rynkowych.

Podmiot powiązany	Sprzedaż na rzecz podmiotów powiązanych- przychody ogółem		Zakupy od podmiotów powiązanych	
	Za okres	Za okres	Za okres	Za okres
	od 01.01 do 30.06.2020	od 01.01 do 30.06.2019	od 01.01 do 30.06.2020	od 01.01 do 30.06.2019
Jednostka dominująca- Makarony Polskie S.A.	157	172	14 059	11 857
od/do Stoczek Sp. z o.o.	137	146	13 470	11 175
od/do MP Trade Sp. z.o.o.	20	26	589	682

Podmiot powiązany	Należności od podmiotów powiązanych		Zobowiązania wobec podmiotów powiązanych	
	Na dzień 30.06.2020	Na dzień 30.06.2019	Na dzień 30.06.2020	Na dzień 30.06.2019
Jednostka dominująca- Makarony Polskie S.A.	869	2 820	410	288
- od/do Stoczek Sp. z o.o.	863	2 814	168	26
od/do MP Trade Sp. z.o.o.	6	6	242	262

Rozliczenia pomiędzy jednostkami zależnymi

Jednostki zależne	Sprzedaż pomiędzy jednostkami zależnymi- przychody ogółem		Zakupy pomiędzy jednostkami zależnymi	
	Za okres	Za okres	Za okres	Za okres
	od 01.01 do 30.06.2020	od 01.01 do 30.06.2019	od 01.01 do 30.06.2020	od 01.01 do 30.06.2019
Jednostka zależne ogółem	15	2	15	2
- od /do Stoczek Sp. z .o.o.	2	2	13	0
- od/do MP Trade Sp. z .o .o.	13	0	2	2

Jednostki zależne	Należności wzajemne pomiędzy podmiotami zależnymi		Zobowiązania wzajemne pomiędzy podmiotami zależnymi	
	Na dzień 30.06.2020	Na dzień 30.06.2019	Na dzień 30.06.2020	Na dzień 30.06.2019
Jednostka zależne ogółem	0	2	0	2
- od/do Stoczek Sp. o.o.	0	2	0	0
od/do MP Trade Sp. z.o.o.	0	0	0	2

▼ Informacje o planowanych emisjach akcji

W trakcie I półrocza 2020 roku oraz w okresie do dnia publikacji niniejszego raportu Spółka nie przeprowadziła emisji akcji.

▼ Upoważnienie dla Zarządu do nabycia akcji własnych Makarony Polskie SA

W dniu 18 czerwca 2019 roku Walne Zgromadzenie Spółki, w odpowiedzi na wniosek zgłoszony przez jednego z akcjonariuszy, uchwałą nr 16, podjęło decyzję o upoważnieniu Zarządu Spółki do nabywania akcji zwykłych na okaziciela Makarony Polskie SA, o wartości nominalnej 3,00 zł każda, notowanych na rynku podstawowym Giełdy Papierów Wartościowych w Warszawie SA, tj. rynku oficjalnych notowań giełdowych.

Zgodnie z decyzją Walnego Zgromadzenia Spółka uprawniona jest do nabycia Akcji własnych, w pełni pokrytych, przy czym maksymalna liczba akcji własnych, które Spółka może nabyć wynosi 1 850 014 akcji, z zastrzeżeniem, iż łączna wartość nominalna nabywanych akcji, wraz z wartością nominalną pozostałych akcji, które nie zostały przez Spółkę zbyte, nie może przekroczyć 20% kapitału zakładowego Spółki. Akcje będą nabywane w szczególności w celu: umorzenia, dalszej odsprzedaży lub zamiany.

Udzielone upoważnienie obejmuje okres 5 lat od dnia podjęcia Uchwały Walnego Zgromadzenia, nie dłużej jednak niż do chwili wykorzystania kapitału rezerwowego utworzonego w celu nabywania akcji własnych

Cena zapłaty za jedną akcję wynosić będzie od 6,00 zł do 8,52 zł, a łączna maksymalna wysokość zapłaty za nabywane akcje będzie nie większa niż wysokość kapitału rezerwowego utworzonego w tym celu,

Termin rozpoczęcia i zakończenia nabywania akcji własnych, a także zasady i warunki nabywania akcji własnych nieokreślone w Uchwale Walnego Zgromadzenia, Zarząd przekaze do publicznej wiadomości, zgodnie z art. 56 Ustawy z dnia 29 lipca 2005 roku o ofercie publicznej (...) oraz zgodnie z Rozporządzeniem Parlamentu Europejskiego i Rady (UE) nr 596/2014 z dnia 16 kwietnia 2014 r. w sprawie nadużyć na rynku (...),

Zarząd, w ramach udzielonego upoważnienia, może nabywać akcje własne wyłącznie w wyniku ogłoszenia zaproszenia do składania ofert sprzedaży akcji, które to zaproszenie będzie realizowane za pośrednictwem podmiotu prowadzącego działalność maklerską, przy czym minimalna ilość akcji w każdorazowym zaproszeniu nie może być niższa niż 300 000 sztuk.

Walne Zgromadzenie upoważniło Zarząd do podjęcia wszelkich czynności faktycznych i prawnych, niezbędnych do nabycia akcji własnych zgodnie z podjętą Uchwałą oraz określenia pozostałych zasad i warunków nabycia Akcji własnych, w zakresie nieuregulowanym Uchwałą.

Na potrzeby przeprowadzenia nabycia akcji własnych przez Spółkę, na podstawie i w granicach upoważnienia udzielonego Zarządowi, utworzony został kapitał rezerwowy w wysokości 12,0 mln zł. Utworzenie kapitału rezerwowego nastąpiło poprzez przeniesienie kwoty 12,0 mln zł z kapitału zapasowego Spółki.

Znaczące umowy i wydarzenia dla działalności Grupy

[Aneks do umowy o dofinansowanie projektu pod nazwą „Utworzenie Centrum Badawczo-Rozwojowego Przemysłu Makaronowego przy spółce Makarony Polskie SA”](#)

W lutym 2020 roku Spółka zawarła z Ministerstwem Rozwoju i Finansów (MIiR) aneks na mocy którego zaktualizowano termin zakończenia realizacji projektu „Utworzenie Centrum Badawczo Rozwojowego Przemysłu Makaronowego przy Spółce Makarony Polskie SA”, objętego dotacją w ramach działania 2.1 Wsparcie inwestycji w infrastrukturę B+R przedsiębiorstw, Programu Operacyjnego Inteligentny Rozwój 2014-2020.

Termin zakończenia realizacji projektu ustalony został na dzień 31 grudnia 2020 roku (wcześniej: 31 marca 2020 roku). Wniosek Spółki o zmianę terminu zakończenia realizacji projektu, podyktowany był zmianami harmonogramu prac budowlanych. Przesunięcie w czasie terminu zakończenia projektu pozwoli Spółce w pełni wywiązać się ze zobowiązań i zrealizować projekt zgodnie z zamierzeniami.

W ramach projektu Spółka realizuje zakup środków trwałych i robót budowlanych. Na potrzeby Centrum B&R, zakupiona zostanie m.in. nowoczesna linia do testów produkcyjnych, której parametry pozwolą odzwierciedlić warunki panujące podczas procesu produkcji przemysłowej (linia ta będzie aktywem o znaczącej wartości).

Całkowity koszt projektu wynosi ok. 18,6 mln zł. Całkowita maksymalna kwota wydatków kwalifikujących się do objęcia wsparciem wynosi ok. 15,2 mln zł. Dofinansowanie opiewa na kwotę ok. 9,1 mln zł.

Aneksy do umów kredytowych z Santander Bank Polska SA

W trakcie I półrocza 2020 roku Makarony Polskie SA zawarła aneksy do umów kredytowych zaciągniętych w banku Santander Bank Polska SA, które zostały szczegółowo opisane w punkcie „Informacje o zaciągniętych i wypowiedzianych umowach kredytowych i faktoringowych „

Aneks do umowy kredytowej z Bankiem Gospodarstwa Krajowego

W trakcie I półrocza 2020 roku Makarony Polskie SA zawarła z Bankiem Gospodarstwa Krajowego aneks do umowy kredytu otwartego w rachunku bieżącym z limitem kredytowym 6,0 mln zł.

Aneks przedłużył termin spłaty zobowiązania z dnia 30 czerwca 2020 roku do dnia 30 czerwca 2021 roku. Pozostałe istotne warunki umowy kredytowej nie uległy zmianom.

Poręczenia spółki Stoczek Natura Sp. z o.o. dla spółki Makarony Polskie SA

- W styczniu 2020 roku, spółka Stoczek Natura Sp. z o.o. zawarła aneks do umowy poręczenia spłaty zobowiązań kredytowych zaciągniętych przez spółkę dominującą Makarony Polskie SA w banku Santander Bank Polska SA.

Aneks do umowy poręczenia jest następstwem zawarcia przez spółkę Makarony Polskie SA aneksu do umowy kredytu inwestycyjnego. Na mocy zawartego aneksu do umowy poręczenia, wydłużeniu uległ termin obowiązywania poręczenia udzielonego przez spółkę zależną Stoczek Natura Sp. z o.o. Bank może wystawić tytuł egzekucyjny do kwoty zadłużenia z tytułu kredytu w terminie do 30 grudnia 2026 roku (dotychczasowy termin obowiązywał do dnia 30 września 2021 roku). Poręczenie zostało ograniczone do kwoty 15,4 mln zł. Szczegółowe warunki udzielonego poręczenia nie odbiegają od standardów rynkowych obowiązujących w tym zakresie. Wynagrodzeniem spółki Stoczek Natura Sp. z o.o. jest prowizja z tytułu udzielania poręczenia.

- W związku z zawarciem przez Makarony Polskie SA aneksu do umowy kredytu otwartego w rachunku bieżącym z Bankiem Gospodarstwa Krajowego, spółka Stoczek Natura Sp. z o.o. zawarła tym bankiem umowę poręczenia spłaty zobowiązań kredytowych spółki dominującej.

Poręczenie umowy kredytu otwartego w rachunku bieżącym obowiązuje w terminie do 30 grudnia 2021 roku. Szczegółowe warunki udzielonego poręczenia nie odbiegają od standardów rynkowych obowiązujących w tym zakresie. Wynagrodzeniem spółki Stoczek Natura Sp. z o.o. jest prowizja z tytułu udzielania poręczenia.

▼ Informacje o zaciągniętych i wypowiedzianych umowach kredytowych i faktoringowych

DŁUGO- I KRÓTKOTERMINOWE KREDYTY I POŻYCZKI

	30.06.2020	31.12.2019
- część długoterminowa	13 018	17 995
- część krótkoterminowa	15 140	16 500
Razem	28 158	34 495

W trakcie I półrocza 2020 roku stroną umów kredytowych i faktoringowych były spółki Makarony Polskie SA oraz Stoczek Natura Sp. z o.o.

Stan umów kredytowych i faktoringowych obowiązujących na dzień 30 czerwca 2020 roku, dla których stroną umów była spółka Makarony Polskie SA przedstawiono w poniższych tabelach:

– Kredyt w rachunku bieżącym w Santander Bank Polska SA

Warunki kredytowania	30 czerwca 2020 roku
Wartość umowna kredytu	5 000 tys. zł
Okres kredytowania	18.10.2013 – 31.05.2021
Stopa procentowa	WIBOR 1M + marża banku nie odbiegająca od standardów stosowanych przez bank
Saldo kredytu	1 060 tys. zł
Harmonogram spłat	jednorazowo w dacie wymagalności zobowiązania
Zabezpieczenie kredytu	<ul style="list-style-type: none"> – hipoteka łączna do kwoty 17 000 tys. zł na nieruchomościach oznaczonych: <ul style="list-style-type: none"> a) KW nr RZ1Z/00076860/5 w Rzeszowie i KW nr PL1P/00094893/6 w Płocku wraz z cesją praw z polisy ubezpieczenia nieruchomości, b) KW nr PL1P/00097530/5, KW nr PL1P/00114158/9 oraz KW nr PL1P/00097363/3 (na posiadanych udziałach) w Płocku; – weksel in blanco z wystawienia Spółki wraz z deklaracją wekslową, – zastaw rejestrowy na zapasach o wartości nie niższej 5 000 tys. zł wraz z cesją praw z polisy ubezpieczenia zastawu, – poręczenie spółki Stoczek Natura Sp. z o.o., – oświadczenie o poddaniu się egzekucji złożone w trybie art. 777 k.p.c. w formie aktu notarialnego.

W I półroczu 2020 roku Spółka Makarony Polskie SA zawarła z bankiem Santander Bank Polska SA aneksy do umowy kredytu w rachunku bieżącym, który wprowadził do umowy następujące zmiany:

- dostosował wartość zabezpieczeń do zaangażowania kredytowego Banku,
- ujednotlił zobowiązania Spółki wobec Banku ze zobowiązaniami wynikającymi z innych umów (np. ujednoczenie definicji kowenantów),
- termin spłaty zobowiązania przedłużony został do dnia 31 maja 2021 roku.

– Kredyt inwestycyjny w Santander Bank Polska SA

Warunki kredytowania	30 czerwca 2020 roku
Wartość umowna kredytu	13 849 tys. zł
Okres kredytowania	18.10.2013 – 30.12.2023
Stopa procentowa	WIBOR 3M + marża banku nie odbiegająca od standardów stosowanych przez bank
Saldo kredytu	4 509 tys. zł
Harmonogram spłat	Spłata kredytu nastąpi w 49 ratach miesięcznych, w następujących wysokościach: 48 rat po 105 tys. zł każda i ostatnia 49 rata wyrównująca w kwocie 204 tys. zł
Zabezpieczenie kredytu	<ul style="list-style-type: none"> – hipoteka łączna do kwoty 17 000 tys. zł na nieruchomościach oznaczonych: <ul style="list-style-type: none"> a) KW nr RZ1Z/00076860/5 w Rzeszowie i KW nr PL1P/00094893/6 w Płocku wraz z cesją praw z polisy ubezpieczenia nieruchomości, b) KW nr PL1P/00097530/5, KW nr PL1P/00114158/9 oraz KW nr PL1P/00097363/3 (na posiadanych udziałach) w Płocku; – zastaw rejestrowy na środkach trwałych (linie produkcyjne w zakładzie w Rzeszowie) wraz z cesją praw z polisy ubezpieczenia przedmiotu zastawu, – weksel in blanco z wystawienia Spółki wraz z deklaracją wekslową, – poręczenie cywilne spółki Stoczek Natura Sp. z o.o., – oświadczenie o poddaniu się egzekucji złożone w trybie art. 777 k.p.c. w formie aktu notarialnego.

– Kredyt inwestycyjny unijny w Santander Bank Polska SA

Warunki kredytowania	30 czerwca 2020 roku
Wartość umowna kredytu	12 121 tys. zł
Okres kredytowania	07.02.2017 - 28.12.2023
Stopa procentowa	WIBOR 3M + marża banku nie odbiegająca od standardów stosowanych przez bank
Saldo kredytu	4 171 tys. zł
Harmonogram spłat	Spłata kredytu nastąpi w 37 ratach miesięcznych, w następujących wysokościach 36 rat w kwocie 50 tys. zł, 37 rata 9 061 tys. zł, otrzymane refinansowanie unijne pomniejszy ratę balonową
Zabezpieczenie kredytu	<ul style="list-style-type: none"> – hipoteka łączna do kwoty 18 200 tys. zł na nieruchomościach oznaczonych: <ul style="list-style-type: none"> a) KW nr RZ1Z/00076860/5 w Rzeszowie i KW nr PL1P/00094893/6 w Płocku wraz z cesją praw z polisy ubezpieczenia nieruchomości, b) KW nr PL1P/00097530/5, KW nr PL1P/00114158/9 oraz KW nr PL1P/00097363/3 (na posiadanych udziałach) w Płocku; – zastaw rejestrowy na linii półprzemysłowej do prób i testów wraz z oprzyrządowaniem, wraz z cesją praw z polisy ubezpieczenia przedmiotu zastawu, – weksel in blanco z wystawienia Spółki wraz z deklaracją wekslową, – poręczenie cywilne spółki Stoczek Natura Sp. z o.o., – oświadczenie o poddaniu się egzekucji złożone w trybie art. 777 k.p.c. w formie aktu notarialnego.

– Kredyt inwestycyjny unijny w Santander Bank Polska SA

Warunki kredytowania	30 czerwca 2020 roku
Wartość umowna kredytu	8 000 tys. zł
Okres kredytowania	15.09.2017 - 31.12.2023
Stopa procentowa	WIBOR 3M + marża banku nie odbiegająca od standardów stosowanych przez bank
Saldo kredytu	1 432 tys. zł
Harmonogram spłat*	Spłata kredytu nastąpi w 49 ratach kapitałowych, w tym 48 rat w kwocie 33 tys. zł, 49 rata w wysokości 79 tys. zł
Zabezpieczenie kredytu	<ul style="list-style-type: none"> – hipoteka łączna do kwoty 2 500 tys. zł na nieruchomościach oznaczonych: <ul style="list-style-type: none"> a) KW nr RZ1Z/00076860/5 w Rzeszowie i KW nr PL1P/00094893/6 w Płocku wraz z cesją praw z polisy ubezpieczenia nieruchomości, b) KW nr PL1P/00097530/5, KW nr PL1P/00114158/9 oraz KW nr PL1P/00097363/3 (na posiadanych udziałach) w Płocku; – zastaw rejestrowy na linii technologicznej nabywanej w ramach projektu dotacyjnego wraz z cesją praw z polisy ubezpieczenia przedmiotu zastawu, – weksel in blanco z wystawienia Spółki wraz z deklaracją wekslową, – oświadczenie o poddaniu się egzekucji złożone w trybie art. 777 k.p.c. w formie aktu notarialnego.

– Kredyt obrotowy w Santander Bank Polska SA

Warunki kredytowania	30 czerwca 2020 roku
Wartość umowna kredytu	3 000 tys. zł
Okres kredytowania	30.09.2019 - 30.09.2022
Stopa procentowa	WIBOR 1M + marża banku nie odbiegająca od standardów stosowanych przez bank
Saldo kredytu	2 455 tys. zł
Harmonogram spłat	Spłata kredytu nastąpi w 33 ratach miesięcznych począwszy od dnia 31 stycznia 2020 roku w kwocie 0,09 mln zł
Zabezpieczenie kredytu	<ul style="list-style-type: none"> – hipoteka łączna do kwoty 4 500 tys. zł na nieruchomościach oznaczonych: <ul style="list-style-type: none"> a) KW nr RZ1Z/00076860/5 w Rzeszowie i KW nr PL1P/00094893/6 w Płocku wraz z cesją praw z polisy ubezpieczenia nieruchomości, b) KW nr PL1P/00097530/5, KW nr PL1P/00114158/9 oraz KW nr PL1P/00097363/3 (na posiadanych udziałach) w Płocku; – zastaw rejestrowy na środkach trwałych (linie produkcyjne w zakładzie w Rzeszowie) wraz z cesją praw z polisy ubezpieczenia przedmiotu zastawu, – weksel in blanco z wystawienia Spółki wraz z deklaracją wekslową, – oświadczenie o poddaniu się egzekucji złożone w trybie art. 777 k.p.c. w formie aktu notarialnego.

– Kredyt otwarty w rachunku bieżącym w Banku Gospodarstwa Krajowego

Warunki kredytowania	30 czerwca 2020 roku
Wartość umowna kredytu	6 000 tys. zł
Okres kredytowania*	14.06.2013 – 30.06.2021
Stopa procentowa	WIBOR 3M + marża banku nie odbiegająca od standardów stosowanych przez bank
Saldo kredytu	4 833 tys. zł
Harmonogram spłat	jednorazowo w dacie wymagalności zobowiązania
Zabezpieczenie kredytu	<ul style="list-style-type: none"> – hipoteka łączna do kwoty 16 500 tys. zł na nieruchomościach oznaczonych: <ul style="list-style-type: none"> a) KW nr CZ1C/00111425/8 w Częstochowie wraz z cesją praw z polisy ubezpieczenia nieruchomości, b) KW nr LU1U/00022979/2 w Stoczku Łukowskim (własność spółki Stoczek Natura Sp. z o.o.) wraz z cesją praw z polisy ubezpieczenia nieruchomości; – weksel in blanco z wystawienia Spółki wraz z deklaracją wekslową, – upoważnienie do rachunku bieżącego prowadzonego w Banku, – poręczenie spółki Stoczek Natura Sp. z o.o., – oświadczenie Spółki i Poręczyciela o poddaniu się egzekucji złożone w trybie art. 777 k.p.c. w formie aktu notarialnego (do kwoty 12 mln zł).

Spółka Makarony Polskie SA zawarła z Bankiem Gospodarstwa Krajowego aneks do umowy kredytu otwartego w rachunku bieżącym. Aneks do umowy kredytu otwartego w rachunku bieżącym przedłuża termin spłaty zobowiązania z dnia 30 czerwca 2020 roku do dnia 30 czerwca 2021 roku.

– Kredyt obrotowy nieodnawialny w rachunku kredytowym w Banku Gospodarstwa Krajowego

W okresie I półrocza 2020 roku Makarony Polskie SA korzystały z kredytu obrotowego nieodnawialnego w rachunku kredytowym. Zgodnie z zapisami umowy kredytowej kredyt został spłacony w wymaganym terminie i wygasły zobowiązania wynikające z umowy pomiędzy Spółką a bankiem.

– Umowa faktoringu (pełny) w Santander Factoring Sp. z o.o.

Warunki umowy	30 czerwca 2020 roku
Wartość umowna	5 500 tys. zł
Okres obowiązywania	Umowa zawarta na czas nieokreślony
Stopa procentowa	WIBOR 1M + marża banku nie odbiegająca od standardów stosowanych przez bank
Saldo faktoringu	3 681 tys. zł
Zabezpieczenie umowy	<ul style="list-style-type: none"> – nieodwołalne pełnomocnictwo do rachunku, – weksel własny in blanco wraz z deklaracją wekslową.

Stan umów kredytowych obowiązujących na dzień 30 czerwca 2020 roku, dla których stroną umów była spółka Stoczek Natura Sp. z o.o. przedstawiono w poniższych tabelach:

– Kredyt otwarty w rachunku bieżącym w Banku Gospodarstwa Krajowego

Warunki kredytowania	30 czerwca 2020 roku
Wartość umowna kredytu	3 000 tys. zł
Okres kredytowania*	16.11.2017 – 16.11.2020
Stopa procentowa	WIBOR 3M + marża banku nie odbiegająca od standardów stosowanych przez bank
Saldo kredytu	2 987 tys. zł
Harmonogram spłat	jednorazowo w dacie wymagalności zobowiązania
Zabezpieczenie kredytu	<ul style="list-style-type: none"> – hipoteka umowna do kwoty 4 500 tys. zł na nieruchomości oznaczonej KW nr LU1U/00022979/2 w Stoczku Łukowskim wraz z cesją praw z polisy ubezpieczenia nieruchomości, – upoważnienie do rachunku bieżącego prowadzonego w Banku, – zastaw rejestrowy na zbiorze maszyn i urządzeń (zlokalizowane w zakładzie w Stoczku Łukowskim) wraz z cesją praw z polisy ubezpieczenia przedmiotu zastawu, – poręczenie spółki Makarony Polskie SA, – oświadczenie spółki i Poręczyciela o poddaniu się egzekucji złożone w trybie art. 777 k.p.c. w formie aktu notarialnego (do kwoty 6 mln zł).

– Kredyt obrotowy w odnawialnej linii kredytowej w Banku Gospodarstwa Krajowego*

Warunki kredytowania	30 czerwca 2020 roku
Wartość umowna kredytu	2 500 tys. zł
Okres kredytowania	08.07.2019 – 08.10.2020
Stopa procentowa	WIBOR 3M + marża banku nie odbiegająca od standardów stosowanych przez bank
Saldo kredytu	2 500 tys. zł
Harmonogram spłat	w dwóch ratach: 1,9 mln zł do dnia 30 lipca 2020 roku; 0,6 mln zł do dnia 8 października 2020 roku
Zabezpieczenie kredytu	<ul style="list-style-type: none"> – hipoteka umowna do kwoty 3 750 tys. zł na nieruchomości oznaczonej KW nr LU1U/00022979/2 w Stoczku Łukowskim wraz z cesją praw z polisy ubezpieczenia nieruchomości, – upoważnienie do rachunku bieżącego prowadzonego w Banku, – weksel in blanco z wystawienia spółki wraz z deklaracją wekslową, – poręczenie spółki Makarony Polskie SA, – oświadczenie spółki i Poręczyciela o poddaniu się egzekucji złożone w trybie art. 777 k.p.c. w formie aktu notarialnego (do kwoty 5 mln zł).

W II kwartale spółka Stoczek Natura Sp. z o.o. zawarła z Bankiem Gospodarstwa Krajowego aneks do umowy obrotowego w odnawialnej linii kredytowej, który przesunął termin spłaty I raty z 30 kwietnia na 30 lipca 2020 roku.

– Kredyt inwestycyjny w Banku Gospodarstwa Krajowego*

Warunki kredytowania	30 czerwca 2020 roku
Wartość umowna kredytu	4 812 tys. zł
Okres kredytowania	08.07.2019 – 08.05.2025
Stopa procentowa	WIBOR 3M + marża banku nie odbiegająca od standardów stosowanych przez bank
Saldo kredytu	4 210 tys. zł
Harmonogram spłat	w 54 ratach miesięcznych z czego 53 równe raty kapitałowe w kwocie 90 tys. zł każda począwszy od 30 listopada 2020 roku oraz ostatnia 54 rata wyrównująca w kwocie 42 tys. zł
Zabezpieczenie kredytu	<ul style="list-style-type: none"> – hipoteka umowna do kwoty 7 218 tys. zł na nieruchomości oznaczonej KW nr LU1U/00022979/2 w Stoczku Łukowskim wraz z cesją praw z polisy ubezpieczenia nieruchomości, – upoważnienie do rachunku bieżącego prowadzonego w Banku, – zastaw rejestrowy na zbiorze maszyn i urządzeń (zlokalizowane w zakładzie w Stoczku Łukowskim) wraz z cesją praw z polisy ubezpieczenia przedmiotu zastawu, – weksel in blanco z wystawienia spółki wraz z deklaracją wekslową, – poręczenie spółki Makarony Polskie SA, – oświadczenie spółki i Poręczyciela o poddaniu się egzekucji złożone w trybie art. 777 k.p.c. w formie aktu notarialnego (do kwoty 9,6 mln zł).

INFORMACJE O UDZIELONYCH POŻYCZKACH

Na dzień 30 czerwca 2020 roku spółka Makarony Polskie SA udzielała spółce zależnej Stoczek Natura Sp. z o.o. pożyczki krótkoterminowej w wysokości 2,00 mln zł, z terminem spłaty przypadającym na dzień 31 grudnia 2020 roku (spłata jednorazowo do daty wymagalności zobowiązania). Oprocentowanie pożyczki ustalone zostało w oparciu o warunki rynkowe.

W okresie I półrocza 2020 roku spółki Stoczek Natura Sp. z o.o. i MP Trade Sp. z o.o. nie udzielały pożyczek.

▼ Poręczenia i gwarancje

INFORMACJE O UDZIELONYCH I OTRZYMANÝCH GWARANCJACH

W trakcie I półrocza 2020 roku spółki Grupy nie udzielały gwarancji, a z gwarancji otrzymanych korzystały spółki Makarony Polskie SA oraz Stoczek Natura Sp. z o.o.

Zestawienie gwarancji obowiązujących w spółce Makarony Polskie SA na dzień 30 czerwca 2020 roku obrazuje poniższa tabela:

Gwarant	Kwota gwarancji w tys. zł	Termin ważności gwarancji	Przedmiot zabezpieczenia gwarancją	Zabezpieczenie
Santander Bank Polska SA	1 011	do 28.12.2021	gwarancja zabezpieczająca zobowiązania Spółki wynikające z umowy sprzedaży i przechowania makaronu w ramach kontraktu z Agencją Rezerw Materiałowych	<ul style="list-style-type: none"> – hipoteka łączna do kwoty 1 517 tys. zł na nieruchomościach oznaczonych KW nr RZ1Z/00076860/5 w Rzeszowie i KW nr PL1P/00094893/6 w Płocku wraz z cesją praw z polisy ubezpieczenia nieruchomości, – weksel własny in blanco wraz z deklaracją wekslową
Santander Bank Polska SA	249	do 22.01.2021	gwarancja zabezpieczająca zobowiązania Spółki wynikające z umowy utrzymania makaronu w ramach kontraktu z Agencją Rezerw Materiałowych	<ul style="list-style-type: none"> – hipoteka łączna do kwoty 373 tys. zł na nieruchomościach oznaczonych KW nr RZ1Z/00076860/5 w Rzeszowie i KW nr PL1P/00094893/6 w Płocku wraz z cesją praw z polisy ubezpieczenia nieruchomości, – weksel własny in blanco wraz z deklaracją wekslową

Zestawienie gwarancji obowiązujących w spółce Stoczek Natura Sp. z o.o. na dzień 30 czerwca 2020 roku obrazuje poniższa tabela:

Gwarant	Kwota gwarancji w tys. zł	Termin ważności gwarancji	Przedmiot zabezpieczenia gwarancją	Zabezpieczenie
Bank Gospodarstwa Krajowego	504	do 13.12.2021	gwarancja zabezpieczająca zobowiązania Spółki wynikające z umowy przechowania dań gotowych w ramach kontraktu z Agencją Rezerw Materiałowych	<ul style="list-style-type: none"> – hipoteka do kwoty 756 tys. zł na nieruchomości oznaczonej KW nr LU1U/00022979/2 w Stoczku Łukowskim wraz z cesją praw z polisy ubezpieczenia nieruchomości; – weksel in blanco z wystawienia spółki wraz z deklaracją wekslową; – upoważnienie do rachunku bieżącego prowadzonego w Banku; – poręczenie spółki Makarony Polskie SA
Bank Gospodarstwa Krajowego	1 549	do 15.12.2021	gwarancja zabezpieczająca zobowiązania Spółki wynikające z umowy przechowania dań gotowych w ramach kontraktu z Agencją Rezerw Materiałowych	<ul style="list-style-type: none"> – hipoteka do kwoty 2 323 tys. zł na nieruchomości oznaczonej KW nr LU1U/00022979/2 w Stoczku Łukowskim wraz z cesją praw z polisy ubezpieczenia nieruchomości; – weksel in blanco z wystawienia spółki wraz z deklaracją wekslową; – upoważnienie do rachunku bieżącego prowadzonego w Banku; – poręczenie spółki Makarony Polskie SA
Bank Gospodarstwa Krajowego	24	Do 25.03.2022	gwarancja zabezpieczająca zobowiązania Spółki wynikające	<ul style="list-style-type: none"> – weksel in blanco z wystawienia spółki wraz z deklaracją wekslową; – upoważnienie do rachunku bieżącego prowadzonego w Banku

			z umowy przechowania konserw w ramach kontraktu z Agencją Rezerw Materiałowych	
Bank Gospodarstwa Krajowego	725	Do 31.08.2023	gwarancja zabezpieczająca zobowiązania Spółki wynikające z umowy przechowania konserw w ramach kontraktu z Agencją Rezerw Materiałowych	<ul style="list-style-type: none"> – hipoteka do kwoty 1 088 tys. zł na nieruchomości oznaczonej KW nr LU1U/00022979/2 w Stoczku Łukowskim wraz z cesją praw z polisy ubezpieczenia nieruchomości; – weksel in blanco z wystawienia spółki wraz z deklaracją wekslową; – upoważnienie do rachunku bieżącego prowadzonego w Banku; – poręczenie spółki Makarony Polskie SA; – oświadczenie o poddaniu się egzekucji złożone w trybie art. 777 k.p.c. w formie aktu notarialnego (do kwoty 1,5 mln zł)

INFORMACJE O UDZIELONYCH I OTRZYMANYCH PORĘCZENIACH

Spółka Makarony Polskie SA udzielała poręczeń spółce zależnej Stoczek Natura Sp. z o.o., a ich stan na dzień 30 czerwca 2020 roku zaprezentowano poniżej:

Zobowiązania obce	Nazwa wierzyciela	Wysokość poręczenia w tys. zł	Data ważności	Stan zabezpieczonego zobowiązania w tys. zł na 30.06.2020
Poręczenie kredytu otwartego w rachunku bieżącym w wys. 3,0 mln zł	Bank BGK	3 000	16.05.2021	2 987
Poręczenie kredytu obrotowego w odnawialnej linii kredytowej w wys. 2,5 mln zł	Bank BGK	2 500	08.04.2021	2 500
Poręczenie kredytu inwestycyjnego w wys. 4,8 mln zł	Bank BGK	4 812	08.11.2025	4 210
Poręczenie gwarancji bankowej w wys. 0,5 mln zł	Bank BGK	504	13.06.2022	-
Poręczenie gwarancji bankowej w wys. 1,5 mln zł	Bank BGK	1 549	15.06.2022	-
Poręczenie gwarancji bankowej w wys. 0,7 mln zł	Bank BGK	725	29.02.2024	-

Spółka Makarony Polskie SA otrzymała wynagrodzenie za udzielenie poręczeń.

Spółka Stoczek Natura Sp. z o.o. udzielała poręczeń spółce dominującej Makarony Polskie SA, a ich stan na dzień 30 czerwca 2020 roku zaprezentowano poniżej:

Zobowiązania obce	Nazwa wierzyciela	Wysokość poręczenia w tys. zł	Data ważności	Stan zabezpieczonego zobowiązania w tys. zł na 30.06.2020
Poręczenie kredytu w rachunku bieżącym w wys. 5,0 mln zł	Santander Bank Polska SA	7 500	30.04.2023	1 060

Poręczenie kredytu inwestycyjnego w wys. 13,8 mln zł	Santander Bank Polska SA	30 000	30.09.2021	4 509
Poręczenie kredytu otwartego w rachunku bieżącym w wys. 6,0 mln zł*	Bank BGK	6 000	30.12.2021	4 833
Poręczenie kredytu inwestycyjnego unijnego w wys. 12,1 mln zł	Santander Bank Polska SA	12 121	obowiązuje do momentu rozliczenia dofinansowania	4 171

Spółka Stoczek Natura Sp. z o.o. otrzymała wynagrodzenie za udzielenie poręczeń.

Spółka MP Trade Sp. z o.o. w okresie I półrocza 2020 nie udzielała poręczeń.

Pozycje pozabilansowe

Zmiana stanu zobowiązań warunkowych lub aktywów warunkowych, która nastąpiła od czasu zakończenia ostatniego roku obrotowego:

Pozycje pozabilansowe (w tys. zł)	30 czerwca 2020 roku	31 grudnia 2019 roku
1. Aktywa warunkowe	4 062	4 062
- otrzymanych gwarancji i poręczeń	4 062	4 062
- zabezpieczenia na majątku	0	0
- weksli	0	0
2. Zobowiązania warunkowe	176 301	198 995
- z tytułu udzielonych gwarancji i poręczeń	0	0
- zabezpieczeń na majątku	111 048	124 653
- zobowiązań wekslowych	65 253	74 342
Pozycje pozabilansowe razem	-172 239	-194 933

Wartości otrzymanych gwarancji, zabezpieczeń, zobowiązań wekslowych, hipotek i innych zobowiązań pozabilansowych w powyższej tabeli zostały zaprezentowane w maksymalnych wartościach. W zestawieniu nieujęte są poręczenia pomiędzy podmiotami wewnątrz Grupy ze względu na brak wpływów na saldo pozycji pozabilansowych.

▼ **Istotne postępowania toczące się przed sądem, organem właściwym dla postępowania arbitrażowego lub organem administracji publicznej**

W prezentowanym okresie sprawozdawczym przed sądem, organem właściwym dla postępowania arbitrażowego lub organem administracji publicznej nie toczyły się istotne postępowania dotyczące zobowiązań i wierzytelności Spółki lub jednostki zależnej.

▼ **Istotne zdarzenia i transakcje po dniu bilansowym mogące wpłynąć na przyszłe wyniki finansowe Grupy.**

W dniu 24 września 2020 roku Zwyczajne Walne Zgromadzenie Makarony Polskie SA podjęło uchwały o zatwierdzeniu sprawozdań finansowych za rok obrotowy 2019 i podziale zysku netto, w tym wypłaty dywidendy w wysokości 2 312 517,75 zł, to jest 0,25 zł brutto na jedną akcję.

Po dniu bilansowym nie nastąpiły istotne zdarzenia mogące znacząco wpłynąć na wyniki finansowe Grupy.

▼ **Pozostałe znaczące zdarzenia i transakcje**

W I półroczu 2020 roku nie wystąpiły inne niż opisane powyżej istotne zdarzenia lub transakcje wymagające ujawnienia w niniejszym sprawozdaniu finansowym Grupy.

.....
Grażyna Koziolec
Główny Księgowy

.....
Zenon Daniłowski
Prezes Zarządu

Rzeszów, dnia 24 września 2020 roku



**SKRÓCONE JEDNOSTKOWE
SPRAWOZDANIE FINANSOWE
ZA OKRES OD 01.01.2020 R. DO 30.06.2020 R.**

Makarony Polskie SA
24 września 2020 roku

Podstawa prawna sporządzenia sprawozdania finansowego

▼ Oświadczenie o zgodności oraz podstawa sporządzenia sprawozdania

Skrócone sprawozdanie finansowe spółki Makarony Polskie SA sporządzono w oparciu o Międzynarodowe Standardy Rachunkowości w kształcie zatwierdzonym przez Unię Europejską (UE) oraz związanymi z nimi interpretacjami ogłoszonymi w formie rozporządzeń wykonawczych Komisji Europejskiej (dalej zwanych „MSSF”), mającymi zastosowanie do śródrocznej sprawozdawczości finansowej w kształcie zatwierdzonym przez Unię Europejską (MSR 34 „Śródroczna sprawozdawczość finansowa”) zgodnie z art. 45 ust. 1a ustawy o rachunkowości (Dz. U. z 2019 r., poz. 351 z późn. zmianami) i wydanych na jej podstawie przepisów wykonawczych oraz zgodnie z wymogami określonymi w Rozporządzeniu Ministra Finansów z dnia 29 marca 2018 roku w sprawie informacji bieżących i okresowych przekazywanych przez emitentów papierów wartościowych oraz warunków uznawania za równoważne informacji wymaganych przepisami prawa państwa niebędącego państwem członkowskim (Dz. U. z 2018 roku, poz. 757). opublikowanymi i obowiązującymi w czasie przygotowywania niniejszego skróconego skonsolidowanego sprawozdania finansowego. Śródroczne skrócone sprawozdanie finansowe nie obejmuje wszystkich informacji oraz ujawnień wymaganych w rocznym sprawozdaniu finansowym i należy je czytać łącznie ze sprawozdaniem finansowym Spółki za rok zakończony grudnia 2019 roku.

▼ Podstawa wyceny

Prezentowane skrócone sprawozdanie finansowe zostało sporządzone zgodnie z zasadą kosztu historycznego, z wyjątkiem wyceny do wartości godziwej niektórych aktywów tj. składników majątku zakupionych w ramach transakcji zakupu Abak Sp. z o.o. oraz gruntów inwestycyjnych.

▼ Waluta funkcjonalna i prezentacyjna

Walutą pomiaru, uwzględnioną w niniejszym sprawozdaniu finansowym oraz walutą sprawozdawczą niniejszego sprawozdania finansowego jest złoty polski.

Dane finansowe, o ile nie wskazano inaczej, podane są w tysiącach złotych.

▼ Zastosowanie zasady rachunkowości i podstawa sporządzenia sprawozdania

Zasady rachunkowości zastosowane do sporządzenia śródrocznego skróconego sprawozdania finansowego są spójne z tymi, które zastosowano przy sporządzaniu rocznego sprawozdania finansowego za rok zakończony 31 grudnia 2019 roku (opublikowanego w dniu 08 kwietnia 2020 roku). Rokiem obrotowym spółki jest rok kalendarzowy.

Spółka Makarony Polskie SA sporządza sprawozdania finansowe wg MSR/MSSF.

Czas trwania działalności spółki nie jest ograniczony.

▼ Publikacja oraz zatwierdzenie sprawozdania finansowego

Niniejsze skrócone sprawozdanie finansowe podlegało przeglądowi przeprowadzonemu przez firmę audytorską, zostało zatwierdzone przez Zarząd do publikacji w dniu 24 września 2020 roku.

▼ Objasnienia dotyczące sezonowości lub cykliczności w odniesieniu do śródrocznej działalności Spółki

Działalność Spółki nie wykazuje istotnych sezonowych lub cyklicznych trendów.

▼ Zmiany zasad sporządzania sprawozdania finansowego

Zasady (polityka) rachunkowości zastosowane do sporządzenia niniejszego jednostkowego sprawozdania finansowego za okres 6 miesięcy kończący się 30 czerwca 2020 r. są spójne z tymi, które zastosowano przy sporządzeniu rocznego jednostkowego sprawozdania finansowego za rok obrotowy zakończony 31 grudnia 2019 r., z wyjątkiem zmian opisanych poniżej.

Zastosowano takie same zasady dla okresu bieżącego i porównywalnego.

Zmiany wynikające ze zmian MSSF

Od początku roku obrotowego/okresu sprawozdawczego obowiązują następujące nowe lub zmienione standardy oraz interpretacje wydane przez Radę Międzynarodowych Standardów Rachunkowości (RMSR) lub Komitet ds. Interpretacji Międzynarodowej Sprawozdawczości Finansowej.

Zmiana w MSSF 3 Połączenia jednostek

Zmiana w MSSF 3 została opublikowana w dniu 22 października 2018 roku i ma zastosowanie do okresów rocznych rozpoczynających się 1 stycznia 2020 roku lub później. Celem zmiany było doprecyzowanie definicji przedsięwzięcia (ang. business) i łatwiejsze odróżnienie przejęć „przedsięwzięć” od grup aktywów dla celów rozliczenia połączeń.

Zmiany w MSR 1 i MSR 8: Definicja określenia „istotny”

Zmiany w MSR 1 i MSR 8 zostały opublikowane w dniu 31 października 2018 roku i mają zastosowanie do okresów rocznych rozpoczynających się 1 stycznia 2020 roku lub później. Celem zmian było doprecyzowanie definicji „istotności” i ułatwienie jej stosowania w praktyce.

Reforma referencyjnych stóp procentowych (stawek referencyjnych) - Zmiany w MSSF 9, MSR 39 i MSSF 7

Zmiany w MSSF 9, MSR 39 i MSSF 7 zostały opublikowane w dniu 26 września 2019 roku i mają zastosowanie do okresów rocznych rozpoczynających się 1 stycznia 2020 roku lub później. Zmiany modyfikują szczegółowe wymogi rachunkowości zabezpieczeń, aby zminimalizować (wyeliminować) potencjalne skutki niepewności związanej z reformą referencyjnych (międzybankowych) stóp procentowych. Ponadto, jednostki będą zobowiązane do dodania dodatkowych ujawnień odnośnie tych powiązań zabezpieczających, na które bezpośredni wpływ ma niepewność związana z reformą.

Wdrożenie standardów nie miało istotnego skutku dla sprawozdania finansowego Spółki.

Stosowane zasady

Do sporządzenia niniejszego skróconego śródrocznego sprawozdania finansowego zastosowano zasady rachunkowości w zakresie niezmienionym w odniesieniu do zasad zastosowanych przy sporządzeniu rocznego sprawozdania finansowego za rok 2019, (– nota Oświadczenie o zgodności z przepisami).

Nowe standardy i interpretacje, które weszły w życie w 2020 roku nie miały istotnego wpływu na zasady rachunkowości stosowane przez Spółkę.

Niepewność szacunków

Poniżej przedstawiono podstawowe założenia dotyczące przyszłości i inne kluczowe źródła niepewności występujące na dzień bilansowy, z którymi związane jest istotne ryzyko znaczącej korekty wartości bilansowych aktywów i zobowiązań w następnym roku finansowym:

- stawki amortyzacyjne,
- utrata wartości aktywów (w tym należności),
- wartość rezerw,

- składniki aktywów z tytułu podatku odroczonego (spółki rozpoznają składniki aktywów z tytułu podatku odroczonego bazując na założeniu, że w przyszłości zostanie osiągnięty zysk podatkowy pozwalający na jego wykorzystanie; pogorszenie uzyskiwanych wyników podatkowych w przyszłości mogłoby spowodować, że założenie to stałoby się nieuzasadnione),
- wycena aktywów o nieokreślonym okresie użytkowania.

- przyjęta krańcowa stopa pożyczkowa oraz okres najmu dla umów o nieokreślonym terminie obowiązywania w związku z implementacją MSSF 16.

Spółka nie widzi obecnie istotnego ryzyka utraty wartości aktywów, w tym w szczególności aktywów podlegających testom na utratę wartości. Spółka dokonuje na dzień 31 grudnia coroczne testy na utratę wartości niematerialnej o nieokreślonym okresie użytkowania. Stosowne testy, zgodnie z obowiązującymi zasadami, zostały wykonane według stanu na koniec 31 grudnia 2019 roku.

Na dzień bilansowy dokonano analizy przesłanek utraty wartości aktywów. W ocenie Zarządu na dzień bilansowy, tj. 30.06.2020 nie wystąpiły przesłanki świadczące o potencjalnej utracie wartości marki ABAK oraz wartości udziałów w jednostkach zależnych. Założenia dotyczące przyszłości oraz przyjęte szacunki są spójne z założeniami i szacunkami przyjętymi przez Spółkę w sprawozdaniu finansowym za rok 2019. W pierwszym półroczu 2020 Spółka zrealizowała założone budżety dla znaku towarowego oraz spółki zależne realizowały przyjęte budżety. W związku z tym odstąpiono od wykonania testu znaku towarowego oraz wartości udziałów w spółkach zależnych na dzień 30.06.2020.

Kontynuacja działalności

Sprawozdanie finansowe spółki Makarony Polskie SA zostało sporządzone przy założeniu kontynuowania działalności gospodarczej w dającej się przewidzieć przyszłości i w nie zmniejszonym istotnie zakresie. Spółka nie prowadziła działalności, która została zaniechana w okresie I półrocza 2020 roku.

- ▼ Zdarzenia wpływające na aktywa, zobowiązania, kapitał własny, wynik netto lub rachunek przepływów pieniężnych, które są nietypowe ze względu na ich charakter, wielkość lub częstotliwość

Wpływ pandemii COVID-19 działalność spółki Makarony Polskie

Wpływ pandemii Covid-19, która rozpoczęła się w końcu I kwartału 2020 roku, na działalność i wyniki finansowe spółki Makarony Polskie jest widoczny w kilku obszarach:

- Spółka odnotowała wzrost cen kluczowych surowców – mąki i masy jajecznej – w związku ze wzrostem popytu oraz zawirowaniami w łańcuchu dostaw (np. utrudnienia w handlu międzynarodowym poprzez przywrócenie kontroli na granicach oraz zamknięcie części przejść granicznych).
- Presja ze strony otoczenia biznesowego m.in. władz państwowych na utrzymanie stabilnego poziomu cen, a także niechęć kluczowych odbiorców do wdrażania podwyżek w ramach zawartych kontraktów, miały wpływ na opóźnienie wdrożenia nowych cen sprzedaży pozwalających spółce na częściową rekompensatę wzrostu czynników kosztowych (również sprzed okresu pandemii, jak np. płace minimalne). Powyższe kwestie miały wpływ na obniżenie rentowności na poziomie zysku brutto ze sprzedaży z 22,3% w I półroczu 2019 roku do 19,8% w I półroczu 2020 roku.
- Pandemia kornawirusa miała również wpływ na rynek walutowy, w tym osłabienie złotówki wobec euro. Spółka rozpoznała w I półroczu 2020 roku ujemne różnice kursowe w sprawozdaniu z całkowitych dochodów na poziomie 0,25 mln zł (wobec 0,02 mln zł w I półroczu 2019 roku).
- W związku ze spadkiem przychodów II kwartale 2020 roku vs I kwartał 2019 roku (o 12,9 mln zł) spółka zdecydowała o skorzystaniu z pomocy publicznej w ramach tarczy antykryzysowej mając na celu utrzymanie poziomu zatrudnienia w kolejnych okresach. Na dzień bilansowy otrzymane wsparcie to subwencja z Państwowego Funduszu Rozwoju w kwocie 1,5 mln zł.

Niezwłocznie po pojawieniu się informacji o zbliżaniu się epidemii Covid-19 do granic Polski, jeszcze przed oficjalnym ogłoszeniem stanu epidemicznego na terytorium RP, w spółce wdrożono dodatkowe procedury bezpieczeństwa oraz środki ochrony, które mają zabezpieczyć ciągłość produkcji i ograniczyć ryzyko rozprzestrzeniania się wirusa wśród załogi. Procedury te poddawane są systematycznej walidacji oraz modyfikowane w zależności od potrzeb i rozwoju sytuacji epidemiologicznej. Na dzień publikacji sprawozdania nie wystąpiły zakłócenia w funkcjonowaniu zakładów produkcyjnych oraz pozostałych jednostek organizacyjnych.

W ocenie Zarządu nie występują zagrożenia, które uniemożliwiłyby regulowanie zaciągniętych zobowiązań. Spółka nie odnotowuje problemów ze spłatą należności przez swoich kontrahentów (nie zidentyfikowano zmian w zakresie ściagalności należności). Spółka nie

zidentyfikowała wzrostu ryzyk w zakresie wyceny i zalegania zapasów. Na dzień publikacji sprawozdania Spółka nie identyfikuje istotnych ryzyk braku wywiązania się z kowenantów finansowych w umowach kredytowych w związku z pandemią COVID-19.

Po przeprowadzonej analizie, spółka nie widzi obecnie istotnego ryzyka utraty wartości aktywów, w tym w szczególności aktywów podlegających testom na utratę wartości. Spółka dokonuje na dzień 31 grudnia coroczne testy na utratę wartości ośrodka wypracowującego przepływy pieniężne, do których przypisana jest wartość firmy lub wartość niematerialna o nieokreślonym okresie użytkowania. Na dzień bilansowy dokonano analizy przesłanek utraty wartości aktywów. Założenia dotyczące przyszłości oraz przyjęte szacunki są spójne z założeniami i szacunkami przyjętymi przez spółkę w sprawozdaniu finansowym za rok 2019. W ocenie Zarządu na dzień bilansowy, tj. 30.06.2020 nie wystąpiły przesłanki świadczące o potencjalnej utracie wartości marki Tenczynek oraz udziałów w spółkach zależnych. W pierwszym półroczu 2020 spółka zrealizowała założone budżety dla znaków towarowych oraz spółki zależne realizowały przyjęte budżety. W związku z tym odstąpiono od wykonania testów na dzień 30.06.2020.

Zarząd Makarony Polskie SA uważnie monitoruje sytuację związaną z pandemią COVID-19 i podejmuje działania mające na celu zminimalizowania negatywnego wpływu na funkcjonowanie Spółki w obszarze bezpieczeństwa, płynności finansowej oraz osiąganych wyników. W ocenie Zarządu obecna sytuacja finansowa Spółki nie zagraża kontynuacji działalności spółki w kolejnych okresach.

▼ Stanowisko Zarządu odnośnie publikacji prognoz wyników Spółki

Spółka Makarony Polskie SA nie publikowała prognoz finansowych na 2020 rok.

▼ Czynniki i zagrożenia mające znaczący wpływ na wyniki finansowe w I półroczu 2020 roku i w kolejnych okresach

Obecna sytuacja finansowa Spółki, jej potencjał produkcyjny oraz pozycja rynkowa stwarzają szanse dla dalszego rozwoju, istnieje jednak wiele czynników, szczególnie o charakterze zewnętrznym, które bezpośrednio bądź pośrednio mają i mogą mieć wpływ na wyniki finansowe osiągnięte w kolejnych latach. Czynniki te zostały opisane w skróconym skonsolidowanym sprawozdaniu finansowym Grupy Makarony.

Wybrane dane finansowe Makarony Polskie SA

Wybrane dane finansowe w EURO zostały przedstawione zgodnie z Rozporządzeniem Ministra Finansów z dnia 29 marca 2018 roku w sprawie informacji bieżących i okresowych przekazywanych przez emitentów papierów wartościowych oraz warunków uznawania za równoważne informacji wymaganych przepisami prawa państwa niebędącego państwem członkowskim (Dz. U. z 2018 roku, poz. 757).

- pozycje sprawozdania z sytuacji finansowej zostały przeliczone według średniego kursu ogłoszonego przez NBP obowiązującego na dzień bilansowy 30 czerwca 2020 roku 1 EUR= 4,4660 zł; 31 grudnia 2019 roku 1 EUR = 4,2585 zł
- pozycje sprawozdania z całkowitych dochodów oraz sprawozdania z przepływów pieniężnych zostały przeliczone według kursu stanowiącego średnią arytmetyczną średnich kursów ustalonych przez NBP obowiązujących na ostatni dzień każdego miesiąca I półrocza 2020 roku = 4,4413 zł oraz na koniec każdego miesiąca I półrocza 2019 roku = 4,2880 zł

Wybrane dane finansowe	30 czerwca 2020 roku (w tys. zł)	30 czerwca 2019 roku (w tys. zł)	30 czerwca 2020 roku (w tys. EURO)	30 czerwca 2019 roku (w tys. EURO)
Przychody netto ze sprzedaży produktów, usług, towarów i materiałów	92 650	72 804	20 861	16 979
Zysk (strata) z działalności kontynuowanej	5 173	4 216	1 165	983
Zysk (strata) brutto	4 429	3 672	997	856
Zysk (strata) netto z działalności kontynuowanej	3 480	2 932	784	684
EBIT	5 173	4 216	1 165	983
EBITDA (EBIT + amortyzacja)	8 043	6 693	1 811	1 561
Przepływy pieniężne netto z działalności operacyjnej	5 596	2 865	1 260	668
Przepływy pieniężne netto z działalności inwestycyjnej	- 5 117	- 8 157	- 1 152	- 1 902
Przepływy pieniężne netto z działalności finansowej	- 876	5 300	- 197	1 236
Przepływy pieniężne netto, razem	- 397	8	- 89	2
Aktywa razem ***	156 145	151 712	34 963	35 626
Zobowiązania i rezerwy na zobowiązania ***	75 299	74 346	16 861	17 458
Zobowiązania długoterminowe ***	34 202	34 449	7 659	8 089
Zobowiązania krótkoterminowe ***	41 097	39 897	9 202	9 369
Kapitał własny ***	80 846	77 366	18 103	18 167
Kapitał podstawowy ***	27 750	27 750	6 214	6 516
Liczba akcji (w sztukach)	9 250 071	9 250 071	9 250 071	9 250 071
Średnia ważona liczba akcji (w sztukach) w okresie danego roku obrotowego	9 250 071	9 250 071	9 250 071	9 250 071
Zyska/strata na jedną akcję zwykłą (w zł/EUR) *	0,38	0,32	0,09	0,07
Wartość księgową na jedną akcję (w zł/EUR) **	8,74	8,36	1,96	1,96

*Zysk/strata netto na jedną akcję zwykłą = wynik netto/średnia ważona liczba akcji w okresie

** Wartość księgową na jedną akcję zwykłą = kapitały własne/liczba akcji na dany moment bilansowy

*** Porównywalne dane dotyczące sprawozdania z sytuacji finansowej według stanu na dzień 31 grudnia 2019 roku

Skrócone sprawozdanie z całkowitych dochodów Makarony Polskie SA

Makarony Polskie SA	01.01.2020- 30.06.2020	01.01.2019- 30.06.2019
Przychody ze sprzedaży	92 650	72 804
Przychody netto ze sprzedaży produktów i usług	72 219	58 148
Przychody netto ze sprzedaży materiałów i towarów	20 431	14 656
Koszt własny	74 327	56 556
Koszt wytworzenia sprzedanych produktów i usług	55 519	43 718
Wartość sprzedanych towarów i materiałów	18 808	12 838
Zysk (strata) brutto ze sprzedaży	18 323	16 248
Koszty sprzedaży	10 974	9 702
Koszty ogólnego zarządu	2 225	2 484
Pozostałe przychody	672	386
Pozostałe koszty	623	232
Zysk (strata) z działalności kontynuowanej	5 173	4 216
Przychody finansowe	48	49
Koszty finansowe	792	593
Zysk (strata) z działalności gospodarczej	4 429	3 672
Zysk (strata) brutto	4 429	3 672
Podatek dochodowy- część bieżąca	612	621
Podatek dochodowy- część odroczone	337	119
Zysk (strata) netto	3 480	2 932
W tym przypadający na:		
Akcjonariuszy jednostki dominującej	3 480	2 932
Udziały niekontrolujące		
Podstawowy wynik netto przypadający na jedną akcję w złotych	0,38	0,32
Rozwodniony wynik netto przypadający na jedną akcję w złotych	0,38	0,32
Inne całkowite dochody/straty netto		
Całkowite dochody netto ogółem	3 480	2 932
Całkowite dochody netto przypadające na:		
Akcjonariuszy jednostki dominującej	3 480	2 932
Udziały niekontrolujące		

Skrócone sprawozdanie z pozostałych całkowitych dochodów netto – zastosowanie rachunkowości zabezpieczeń

Makarony Polskie SA	01.01.2020- 30.06.2020	01.01.2019- 30.06.2019
Całkowite dochody netto	3 480	2 932
Zysk/strata z tyt. zastosowania rachunkowości zabezpieczeń		
Całkowite dochody netto ogółem	3 480	2 932

Skrócone sprawozdanie z sytuacji finansowej Makarony Polskie SA

AKTYWA	30 czerwca 2020	31 grudnia 2019	30 czerwca 2019
AKTYWA TRWAŁE	112 852	113 267	104 049
Rzeczowe aktywa trwałe	73 516	73 444	63 711
Aktywa trwałe –MSSF-16	3 639	4 091	4 550
Nieruchomości inwestycyjne	603	603	603
Inne wartości niematerialne	4 934	4 944	4 957
Wartość firmy			
Długoterminowe aktywa finansowe w tym	30 080	30 080	30 080
Udziały	30 080	30 080	30 080
Udzielone pożyczki	0	0	0
Aktywa z tytułu odroczonego podatku dochodowego	0	0	0
Pozostałe aktywa- długoterminowe	80	105	148
AKTYWA OBROTOWE	43 293	38 445	41 004
Zapasy	14 523	10 655	11 640
Należności krótkoterminowe	26 196	24 825	26 792
Należności z tytułu podatku dochodowego od osób prawnych	0	0	0
Udzielone pożyczki	2 005	2 006	2 005
Środki pieniężne i ich ekwiwalenty	311	701	301
Pozostałe aktywa- krótkoterminowe	258	258	266
AKTYWA DO ZBYCIA	0	0	0
SUMA AKTYWÓW	156 145	151 712	145 053
PASYWA	30 czerwca 2020	31 grudnia 2019	30 czerwca 2019
KAPITAŁ WŁASNY	80 846	77 366	74 712
Kapitał podstawowy	27 750	27 750	27 750
Kapitał zapasowy	32 362	32 362	32 362
Kapitał rezerwowy	12 000	12 000	12 000
Zyski/straty zatrzymane (zysk/strata z lat ubiegłych)	5 254	- 332	- 332
Wynik netto	3 480	5 586	2 932
ZOBOWIĄZANIA DŁUGOTERMINOWE	34 202	34 449	25 064
Rezerwa z tytułu odroczonego podatku dochodowego	3 587	3 250	3 486
Długoterminowe kredyty bankowe i pożyczki	9 469	14 772	8 660
Rezerwa na świadczenia emerytalne i podobne (długoterminowe)	370	300	265
Przychody przyszłych okresów- długoterminowe	17 117	11 711	7 472
Długoterminowe zobowiązania finansowe - leasing	836	1 141	1 462
Długoterminowe zobowiązania finansowe - MSSF-16	2 823	3 275	3 719
ZOBOWIĄZANIA KRÓTKOTERMINOWE	41 097	39 897	45 277
Krótkoterminowe kredyty bankowe i pożyczki	8 992	10 907	17 890
Krótkoterminowe zobowiązania finansowe- subwencja PFR	1 472	0	0
Krótko terminowe zobowiązania finansowe- leasing	689	685	982
Krótkoterminowe zobowiązania finansowe - MSSF-16	903	884	867
Zobowiązania finansowe z tyt. dywidendy	0	0	2 313
Pozostałe zobowiązania krótkoterminowe	25 815	25 411	21 571

Zobowiązania z tytułu podatku dochodowego od osób prawnych	102	426	104
Przychody przyszłych okresów- krótkoterminowe	1 131	885	624
Rezerwa na świadczenia emerytalne i podobne (krótkoterminowe)	797	699	664
Pozostałe rezerwy krótkoterminowe	1 196	0	262
ZOBOWIĄZANIA OGÓŁEM	75 299	74 346	70 341
SUMA PASYWÓW	156 145	151 712	145 053

Skrócone sprawozdanie z przepływów pieniężnych Makarony Polskie SA

Makarony Polskie SA	01.01.2020 30.06.2020	01.01.2019- 30.06.2019
Zysk/ strata przed opodatkowaniem	4 429	3 672
Korekty o pozycje:	1 167	- 807
Amortyzacja	2 870	2 477
Zyski/ straty z tytułu różnic kursowych	-7	1
Koszty i przychody z tytułu odsetek	402	398
Zysk/ strata z tytułu działalności inwestycyjnej	-21	- 33
Zmiana stanu rezerw	1 364	279
Zmiana stanu zapasów	- 3 868	- 273
Zmiana stanu należności	- 555	- 832
Zmiana stanu zobowiązań i rozliczeń międzyokresowych	1 918	- 2 135
Zapłacony/zwrócony podatek dochodowy od osób prawnych	- 936	- 689
Inne korekty	0	0
Przepływy środków pieniężnych netto z działalności operacyjnej	5 596	2 865
Przepływy środków pieniężnych z działalności inwestycyjnej		
Wpływy ze sprzedaży środków trwałych i wartości niematerialnych	21	467
Wpływy z tytułu odsetek	33	33
Wydatki na nabycie rzeczowych aktywów trwałych i wartości niematerialnych	- 5 171	- 8 657
Wydatki na nabycie aktywów finansowych	0	0
Wpływy z tytułu spłaty pożyczek	0	0
Udzielone pożyczki	0	0
Przepływy środków pieniężnych netto z działalności inwestycyjnej	- 5 117	- 8 157
Przepływy środków pieniężnych z działalności finansowej		
Wpływy z kredytów i pożyczek	2 637	8 175
Wpływ – subwencja PFR	1 472	0
Spłata kredytów i pożyczek	- 9 856	- 3 337
Płatności zobowiązań z tytułu umów leasingu finansowego	- 828	- 901
Zapłacone odsetki	- 435	- 431
Inne wpływy finansowe- dotacja	6 134	1 794
Przepływy środków pieniężnych netto z działalności finansowej	- 876	5 300
Zwiększenie/ zmniejszenie stanu środków pieniężnych i ekwiwalentów środków pieniężnych	- 397	8
Środki pieniężne, ekwiwalenty środków pieniężnych oraz kredyty w rachunku bieżącym na początek okresu	701	294
Zyski/straty z tytułu różnic kursowych dotyczące wyceny środków pieniężnych, ekwiwalentów środków pieniężnych oraz kredytów w rachunku bieżącym	7	-1
Środki pieniężne, ekwiwalenty środków pieniężnych oraz kredyty w rachunku bieżącym na koniec okresu	311	301

Skrócone sprawozdanie ze zmian w kapitale własnym Makarony Polskie SA

Za okres od 1 stycznia 2020 roku do 30 czerwca 2020 roku

	Kapitał podstawowy	Kapitał zapasowy	Kapitał rezerwowy	Wynik roku bieżącego	Zysk/strata z lat ubiegłych	Razem
Stan na 1 stycznia 2020 roku	27 750	32 362	12 000		5 254	77 366
Podział zysku/pokrycie straty						
Podział zysku – wypłata dywidenda						
Utworzenie kapitału rezerwowego- akcje własne						
Pozostałe całkowite dochody						
Wynik netto po I półroczu 2020 roku				3 480		3 480
Stan na 30 czerwca 2020 roku	27 750	32 362	12 000	3 480	5 254	80 846

Za okres od 1 stycznia 2019 roku do 31 grudnia 2019 roku

	Kapitał podstawowy	Kapitał zapasowy	Kapitał rezerwowy	Wynik roku bieżącego	Zysk/strata z lat ubiegłych	Razem
Stan na 1 stycznia 2019 roku	27 750	42 097	0		4 246	74 093
Podział zysku/pokrycie straty		2 265			- 2 265	
Podział zysku – wypłata dywidenda					- 2 313	- 2 313
Pozostałe całkowite dochody		-12 000	12 000			
Wynik netto w 2019 roku				5 586		5 586
Stan na 31 grudnia 2019 roku	27 750	32 362	12 000	5 586	- 332	77 366

Za okres od 1 stycznia 2019 roku do 30 czerwca 2019 roku

	Kapitał podstawowy	Kapitał zapasowy	Kapitał rezerwowy	Wynik roku bieżącego	Zysk/strata z lat ubiegłych	Razem
Stan na 1 stycznia 2019 roku	27 750	42 097	0		4 246	74 093
Podział zysku/pokrycie straty		2 265			- 2 265	
Podział zysku – wypłata dywidenda					- 2 313	- 2 313
Utworzenie kapitału rezerwowego- akcje własne		-12 000	12 000			
Pozostałe całkowite dochody						
Wynik netto po I półroczu 2019 roku				2 932		2 932
Stan na 30 czerwca 2019 roku	27 750	32 362	12 000	2 932	- 332	74 712

Dodatkowe noty objaśniające

Przychody ze sprzedaży produktów, usług, towarów i materiałów wg segmentów działalności

Dla celów zarządczych Spółka podzielona jest na jednostki biznesowe w oparciu o oferowane produkty i usługi.

	01.01.2020 - 30.06.2020	01.01.2019 - 30.06.2019
Przychody ze sprzedaży produktów	69 454	55 667
Przychody ze sprzedaży usług w tym	2 765	2 481
- usługi marketingowe i dystrybucyjne	35	30
- usługi produkcyjne	1 313	999
- z tytułu najmu i składowania	1 392	1 384
- z tytułu obsługi administracyjno- biurowej	23	66
- pozostałe	2	2
Przychody ze sprzedaży materiałów	5 023	1 068
Przychody ze sprzedaży towarów	15 408	13 588
Razem	92 650	72 804

Przychody ze sprzedaży spółki Makarony Polskie SA w I półroczu 2020 roku wyniosły 92,65 mln zł i były o ok. 19,85 mln zł wyższe w stosunku do analogicznego okresu 2019 roku.

Segmenty operacyjne

W I półroczu 2020 roku spółka Makarony Polskie realizowała sprzedaż według następujących grup produktowych, osiągając z tego tytułu następujące przychody:

	01.01.2020- 30.06.2020	01.01.2019- 30.06.2019
Makarony	71 360	57 076
Przetwory mięsno-warzywne	9 438	8 718
Przetwory warzywne i farsze	734	632
Przetwory owocowe	4 615	3 829
Pozostałe	6 503	2 549
Razem	92 650	72 804

Podstawowe informacje dotyczące segmentów operacyjnych:

I półrocze 2020 roku	Makarony	Przetwory mięsno- warzywne	Przetwory warzywne i farsze	Przetwory owocowe	Pozostałe	Segmenty ogółem

Przychody

Sprzedaż na rzecz klientów zewnętrznych	71 360	9 438	734	4 615	6 503	92 650
Sprzedaż między segmentami						
Przychody ogółem	71 360	9 438	734	4 615	6 503	92 650

Koszty

Koszty segmentów	55 988	8 418	524	4 406	4 991	74 327
Zyski lub straty segmentów (wynik brutto ze sprzedaży)	15 372	1 020	210	209	1 512	18 323

I półrocze 2019 roku	Makarony	Przetwory mięsno-warzywne	Przetwory warzywne i farsze	Przetwory owocowe	Pozostałe	Segmenty ogółem
----------------------	----------	---------------------------	-----------------------------	-------------------	-----------	-----------------

Przychody

Sprzedaż na rzecz klientów zewnętrznych	57 076	8 718	632	3 829	2 549	72 804
Sprzedaż między segmentami						
Przychody ogółem	57 076	8 718	632	3 829	2 549	72 804

Koszty

Koszty segmentów	43 760	7 482	486	3 533	1 295	56 556
Zyski lub straty segmentów (wynik brutto ze sprzedaży)	13 316	1 236	146	296	1 254	16 248

Spółka zastosowała MSSF 8 „Segmenty operacyjne”. Zgodnie z wymogami MSSF 8, należy identyfikować segmenty operacyjne w oparciu o wewnętrzne raporty dotyczące tych elementów, które są regularnie weryfikowane przez osoby decydujące o przydzielaniu zasobów do danego segmentu i oceniające jego wyniki finansowe. W zakresie aktywów i zobowiązań główne organy odpowiedzialne za podejmowanie decyzji operacyjnych nie analizują danych w przekroju na segmenty operacyjne.

Przychody ze sprzedaży spółki Makarony Polskie w I półroczu 2020 roku wyniosły 92,7 mln zł i były o ok. 19,8 mln zł wyższe w stosunku do analogicznego okresu 2019 roku.

Sprzedaż kategorii makaronów wzrosła w analizowanym okresie o 14,3 mln zł do kwoty 71,3 mln zł. Wzrost w wysokości ok. 25% był wynikiem wzrostu sprzedaży pod markami sieci handlowych, rozwoju marki Makarony Polskie na rynku krajowym, dodatniej dynamiki przyrostu sprzedaży w eksporcie oraz realizacji na wyższym poziomie umowy na podwykonawstwo w kontrakcie instytucjonalnym w stosunku do analogicznego okresu roku poprzedniego.

Sprzedaż przetworów mięsno-warzywnych wzrosła w analizowanym okresie o ok. 0,7 mln zł do kwoty 9,4 mln zł. Wzrost w wysokości ok. 8% (I półrocze 2020 roku vs. I półrocze 2019

roku) był wynikiem wzrostu sprzedaży pod markami własnymi oraz sieci handlowych. W analizowanym okresie wprowadzono na rynek nową linię dań na tackach pod marką SoFood.

Kolejny segmentem w którym zanotowano dodatnią dynamikę zmian jest segment przetworów owocowych. Sprzedaż przetworów owocowych w analizowanym okresie wyniosła blisko 4,6 mln zł i była wyższa o 0,8 mln zł tj. 21% w stosunku do roku 2019 co było spowodowane wzrostem sprzedaży w kategorii dżemów i powideł.

Segment przetworów warzywnych i farszy wzrósł w analizowanym okresie o 0,1 mln zł do kwoty blisko 0,7 mln zł. Wzrost był wynikiem zwiększenia zamówień w kategorii sałatki warzywne.

▼ Przychody ze sprzedaży produktów, usług, towarów i materiałów – struktura geograficzna

Za okres	01.01.2020- 30.06.2020	01.01.2019 - 30.06.2019
Kraj	81 943	66 239
Eksport, w tym:	10 707	6 565
- kraje Unii Europejskiej	3 188	1 032
- pozostałe kraje	7 519	5 533
Razem	92 650	72 804

Rynki zbytu można podzielić na rynek krajowy (obejmujący private label, handel tradycyjny, handel nowoczesny oraz B2B i instytucje) oraz eksport (w tym sprzedaż przez pośredników krajowych).

W I półroczu 2020 roku wartość sprzedaży wyniosła 81,94 mln zł na rynku krajowym i 10,71 mln zł w eksporcie. W analogicznym okresie 2019 roku wielkości te wyniosły odpowiednio 66,24 mln zł i 6,57mln zł.

▼ Pozostałe przychody i koszty operacyjne

POZOSTAŁE PRZYCHODY

Za okres	01.01.2020- 30.06.2020	01.01.2019- 30.06.2019
Dotacje państwowe	603	307
Zysk na sprzedaży rzeczowych aktywów trwałych	21	33
Odwrócenie odpisów aktualizujących z tytułu utraty wartości należności		
Sprzedaż złomu i odpadów	41	36
Odszkodowania i reklamacje	3	7

Zwrot składek ubezpieczeniowych	3	1
Zwrot opłat sądowych i komorniczych		2
Pozostałe	1	
Razem	672	386

Do pozostałych przychodów klasyfikowane są przychody i zyski nie związane w sposób bezpośredni z działalnością operacyjną Spółki. Do tej kategorii zaliczane są otrzymane dotacje, zyski z tytułu sprzedaży rzeczowych aktywów trwałych, otrzymane odszkodowania związane ze zwrotem kosztów sądowych, nadpłaconych zobowiązań podatkowych, za wyjątkiem podatku dochodowego od osób prawnych oraz otrzymane odszkodowania z tytułu strat w majątku spółek, który objęty był ubezpieczeniem.

Do pozostałych przychodów zaliczane są także odwrócenia odpisów aktualizujących wartość należności oraz zapasów oraz odwrócenie odpisów z tytułu utraty wartości składników majątku.

POZOSTAŁE KOSZTY

Za okres	01.01.2020 - 30.06.2020	01.01.2019 - 30.06.2019
Utworzenie rezerw		
Odpis aktualizujący należności	227	
Odpis aktualizujący zapasy	0	0
Darowizny	0	3
Kary umowne	136	7
Rozwiązanie rezerwy na przychody z tyt. pozyskania dofinansowania	0	0
Korekta ZUS -2015r.	0	2
Opłaty sądowe i komornicze	5	
Koszty postępowania spornego	0	0
Sponsoring	9	21
Likwidacja zapasów uszkodzonych i przeterminowanych	246	199
Pozostałe		
Razem	623	232

Do pozostałych kosztów zaliczane są koszty i straty niezwiązane w sposób bezpośredni z działalnością operacyjną Spółki. Kategoria ta obejmuje straty na sprzedaży składników rzeczowego majątku trwałego, przekazane darowizny tak w formie rzeczowej jak i pieniężnej na rzecz innych jednostek, w tym jednostek pożytku publicznego oraz skutki wynikające z zawartych umów handlowych., gwarancji i poręczeń udzielonych na rzecz innych podmiotów.

Do pozostałych kosztów zaliczane są także koszty odpisów aktualizujących wartość aktywów, niezawinione niedobory w środkach obrotowych oraz straty z tytułu likwidacji zapasów uszkodzonych i przeterminowanych.

▼ Pozostałe przychody i koszty finansowe

PRZYCHODY FINANSOWE

Za okres	01.01.2020 - 30.06.2020	01.01.2019- 30.06.2019
Przychody z tytułu odsetek, w tym:	48	49
- odsetki od pożyczek	33	33
- odsetki od należności	15	16
Zyski z tytułu różnic kursowych		
Zysk ze zbycia inwestycji - udziały		
Pozostałe		
Razem	48	49

Do przychodów finansowych klasyfikowane są przychody z tytułu otrzymanych dywidend, uzyskane i zarachowane odsetki od nieterminowej spłaty należności, odsetki z działalności lokacyjnej i inwestycyjnej w różnego rodzaju formy instrumentów finansowych. Do działalności finansowej zaliczane są także zyski z tytułu różnic kursowych.

KOSZTY FINANSOWE

Za okres	01.01.2020- 30.06.2020	01.01.2019- 30.06.2019
Koszty odsetek, w tym dotyczące:	435	482
- kredytów bankowych	274	290
- koszty factoringu i leasingu	63	76
- koszty odsetek MSSF-16	98	115
- pozostałe	0	1
Pozostałe koszty finansowe, w tym:	357	111
- strata z tyt. ujemnych różnic kursowych	249	19
- prowizje ,gwarancja	46	6
- koszty dyskonta	17	86
- inne koszty finansowe	45	
Razem	792	593

Do kosztów finansowych klasyfikowane są koszty z tytułu wykorzystywania zewnętrznych źródeł finansowania, tj.: kredyty, pożyczki zobowiązania handlowe, umowy leasingu

finansowego jakich Spółka jest stroną oraz inne koszty finansowe. Do działalności finansowej zaliczane są także straty z tytułu różnic kursowych.

Dane dotyczące wyniku finansowego oraz akcji, które posłużyły do wyliczenia podstawowego i rozwodnionego zysku na jedną akcję

Za okres	01.01.2020-30.06.2020	01.01.2019 - 30.06.2019
Zysk/strata netto na jedną akcję	0,38	0,32
Wartość księgowa na jedną akcję w zł(wg danych na 30.06.2020, oraz danych na 31.12.2019)	8,74	8,36

Za okres	01.01.2020-30.06.2020	01.01.2019-30.06.2019
Zysk/strata netto z działalności kontynuowanej przypadający(a) na akcjonariuszy jednostki dominującej	3 480	2 932
Zysk/strata na działalności zaniechanej przypadający(a) na akcjonariuszy jednostki dominującej		
Zysk/strata netto przypadający(a) na akcjonariuszy jednostki dominującej	3 480	2 932
Zysk/strata netto przypadający na zwykłych akcjonariuszy, zastosowany do obliczenia rozwodnionego zysku/straty na jedną akcję	nie dotyczy	nie dotyczy

Za okres	01.01.2020-30.06.2020	01.01.2019-30.06.2019
Średnia ważona liczba wyemitowanych akcji zwykłych zastosowana do obliczenia podstawowego zysku/straty na jedną akcję	9 250 071	9 250 071
Wpływ rozwodnienia	nie dotyczy	nie dotyczy
Skorygowana średnia ważona liczba akcji zwykłych zastosowana do obliczenia rozwodnionego zysku/straty na jedną akcję	nie dotyczy	nie dotyczy

Zysk netto przypadający na jedną akcję oblicza się poprzez podzielenie zysku netto za okres przypadającego na zwykłych akcjonariuszy Spółki dominującej przez średnią ważoną liczbę wyemitowanych akcji zwykłych występujących w ciągu okresu.

Zysk rozwodniony przypadający na jedną akcję oblicza się poprzez podzielenie zysku netto za okres przypadającego na zwykłych akcjonariuszy jednostki dominującej (po potrąceniu odsetek od umarzalnych akcji uprzywilejowanych zamiennych na akcje zwykłe) przez średnią ważoną liczbę wyemitowanych akcji zwykłych występujących w ciągu okresu (skorygowaną o wpływ opcji rozwadniających oraz rozwadniających umarzalnych akcji uprzywilejowanych zamiennych na akcje zwykłe).

W I półroczu 2020 roku nie było czynników rozwadniających kapitał podstawowy.

Wartość księgowa na jedną akcję to iloraz kapitałów własnych przez liczbę akcji na dany moment bilansowy.

▼ Informacje o zmianach wielkości szacunkowych dotyczące jednostkowego sprawozdania finansowego

ZMIANY Z TYTUŁU REZERW

Zmiany stanu rezerw I półrocze 2020	Stan na 01.01.2020	Utworzenie	Wykorzystanie i rozwiązanie	Stan na koniec okresu
Na świadczenia emerytalne i podobne, w tym:	999	168	0	1 167
a) długoterminowa	300	70		370
b) krótkoterminowa	699	98	0	797
Pozostałe rezerwy, w tym:		1 196		1 196
- pozostałe	0	1 196	0	1 196
Razem	999	1 364	0	2 363

Zmiany stanu rezerw I półrocze 2019	Stan na 01.01.2019	Utworzenie	Wykorzystanie i rozwiązanie	Stan na koniec okresu
Na świadczenia emerytalne i podobne, w tym:	911	31	13	929
a) długoterminowa	234	31		265
b) krótkoterminowa	677		13	664
Pozostałe rezerwy, w tym:		262		262
- pozostałe	0	262	0	262
Razem	911	293	13	1 191

Spółka wypłaca pracownikom przechodzącym na emerytury kwoty odpraw emerytalnych w wysokości określonej przez Kodeks Pracy i wewnętrzne regulaminy. W związku z tym Spółka na podstawie wyceny dokonanej przez aktuarusza tworzy rezerwę na wartość bieżącą zobowiązania z tytułu odpraw emerytalnych.

Kalkulacja rezerwy została poczyniona dla osób obecnie zatrudnionych i nie dotyczy osób, które zostaną przyjęte do pracy w przyszłości. Prawo do odprawy emerytalnej przysługuje każdemu pracownikowi, który osiągnął wiek emerytalny. Dla osób będących już emerytami bądź rencistami (którzy otrzymali odprawę) rezerwa nie jest tworzona.

AKTYWA I REZERWY Z TYTUŁU PODATKU ODROZONEGO

Zmiany stanu rezerw I półrocze 2020	Stan na 01.01.2020	Utworzenie	Wykorzystanie i rozwiązanie	Stan na koniec okresu
Aktywo z tyt. odroczonego podatku dochodowego	275	340	56	559
Rezerwa tytułu odroczonego podatku dochodowego	3 525	718	97	4 146
Aktywo/Rezerwa po kompensacie				3 587

Zmiany stanu rezerw I półrocze 2019	Stan na 01.01.2019	Utworzenie	Wykorzystanie i rozwiązanie	Stan na koniec okresu
Aktywo z tyt. odroczonego podatku dochodowego	226	135	47	314
Rezerwa tytułu odroczonego podatku dochodowego	3 593	255	48	3 800
Aktywo/Rezerwa po kompensacie				3 486

Bieżące obciążenie podatkowe jest obliczane na podstawie obowiązujących przepisów podatkowych. Zastosowanie tych przepisów różnicuje zysk (stratę) podatkową od księgowego zysku (straty) netto, w związku z wyłączeniem przychodów nie podlegających opodatkowaniu i kosztów nie stanowiących kosztów uzyskania przychodów oraz pozycji kosztów i przychodów, które nie będą podlegały opodatkowaniu danym okresie. Obciążenia podatkowe są wyliczane w oparciu o stawki podatkowe obowiązujące w danym roku obrotowym- obecnie 19% - przepisy nie zakładają zróżnicowania stawek podatkowych dla przyszłych okresów.

W zakresie podatku dochodowego Spółka podlega przepisom ogólnym w tym zakresie. Spółka nie stanowi podatkowej Grupy, jak również nie prowadzi działalności w specjalnej strefie ekonomicznej, co różnicowałoby zasady określania obciążeń podatkowych w stosunku do przepisów ogólnych w tym zakresie. Rok podatkowy jak i bilansowy pokrywają się z rokiem kalendarzowym. Spółka Makarony Polskie SA. wybrała uproszczoną formę wpłacania miesięcznych zaliczek na podatek dochodowy od osób prawnych. Na dzień 30 czerwca 2020 roku została utworzona rezerwa na odroczonego podatku w kwocie 706 tys. złotych a w analogicznym okresie 2019 roku w kwocie 214 tys. złotych jako różnica pomiędzy wpłaconymi zaliczkami wykazanymi w sprawozdaniu z całkowitych dochodów a rzeczywistym podatkiem wnikającym z wyliczonej podstawy opodatkowania.

ODPISY AKTUALIZUJĄCE WARTOŚĆ AKTYWÓW

Zmiany stanu rezerw I półrocze 2020	Stan na 01.01.2020	Utworzenie	Wykorzystanie i rozwiązanie	Stan na koniec okresu
Odpisy aktualizujące należności	146	227	0	373
Odpisy aktualizujące zapasy	86	0	0	86
Odpisy aktualizujące rzeczowe aktywa trwałe				

Zmiany stanu rezerw I półrocze 2019	Stan 01.01.2019	Utworzenie	Wykorzystanie i rozwiązanie	Stan na koniec okresu
Odpisy aktualizujące należności	76	0	0	76
Odpisy aktualizujące zapasy	44	0	0	44
Odpisy aktualizujące rzeczowe aktywa trwałe				

Spółka na bieżąco monitoruje aktywa, w przypadku utraty wartości dokonuje odpisu aktualizującego wartości aktywów. W trakcie I półrocza 2020 roku wystąpiły przesłanki do dokonania odpisu aktualizującego należności z tytułu dostaw i usług w kwocie 227 tys. zł.

▼ Długoterminowe i krótkoterminowe zobowiązania finansowe

ZOBOWIĄZANIA Z TYTUŁU KREDYTÓW

	Na dzień 30.06.2020	Na dzień 31.12.2019
w okresie do 1 roku	8 992	10 907
Powyżej roku	9 469	14 772
Razem	18 461	25 679

ZOBOWIĄZANIA Z TYTUŁU UMÓW LEASINGU FINANSOWEGO

	Wartość bieżąca minimalnych opłat	
	na dzień 30.06.2020	na dzień 31.12.2019
w okresie do 1 roku	689	685
w okresie od 1 roku do 5 lat	836	1 141
Razem	1 525	1 826

Spółka na dzień 30 czerwca 2020 posiada środki trwale użytkowane na podstawie umów leasingu. Wartość bilansowa maszyn i urządzeń, samochodów oraz innych środków trwałych użytkowanych na podstawie umów leasingu finansowego na dzień 30 czerwca 2020 roku wynosiła 2 095 tys. zł, a na dzień 31 grudnia 2019 roku wynosiła 2 410 tys. zł.

ZOBOWIĄZANIA Z TYTUŁU UMÓW LEASINGU – MSSF-16

	Wartość bieżąca minimalnych opłat	
	na dzień 30.06.2020	na dzień 31.12.2019
w okresie do 1 roku - najem	899	880
w okresie do 1 roku – PWUG	4	4
w okresie od 1 roku do 5 lat- najem	1 632	2 080
w okresie powyżej od roku- PWUG	1 191	1 195
Razem	3 726	4 159

Spółka Makarony Polskie SA na dzień 01 stycznia 2019 roku wprowadziła do aktywów trwałych wartości z tytułu ujawnień w wyniku zastosowania MSSF-16, środki trwale użytkowane na podstawie umów leasingu.

Wartość bilansowa środków trwałych na dzień 30 czerwca 2020 roku wynosiła 3 639 tys. zł, w tym z tytułu najmu pomieszczeń kwota 2 462 tys. zł oraz prawa wieczystego użytkowania gruntu kwota 1 177 tys. zł, a na dzień 31 grudnia 2019 roku wynosiła 4 091 tys. w tym z tytułu najmu pomieszczeń kwota 2 906 tys. zł oraz prawa wieczystego użytkowania gruntu kwota 1 185 tys. zł.

KRÓTKOTERMINOWE ZOBOWIĄZANIE FINANSOWE – SUBWENCJA PFR

	na dzień 30.06.2020	na dzień 31.12.2019
w okresie do 1 roku	1 472	
w okresie od 1 roku do 5 lat		
Razem	1 472	

W ramach tarczy finansowej spółka Makarony Polskie otrzymała wsparcie finansowe w postaci subwencji z Polskiego Funduszu Rozwoju w kwocie 1.472 tys. zł.

Po spełnieniu określonych w programie warunków, beneficjent zostanie częściowo zwolniony ze zwrotu środków (możliwość do 75%).

Polski Fundusz Rozwoju (PFR) zaangażował się w rządowy program wsparcia (tzw. tarcza finansowa) dla mikro, małych i średnich przedsiębiorstw, których sytuacja finansowa pogorszyła się na skutek wybuchu pandemii SARS-CoV-2. Głównym celem programu jest pomoc przedsiębiorcom w utrzymaniu płynności i stabilności finansowej, poprzez udostępnianie im finansowania na preferencyjnych warunkach.

POZOSTAŁE ZOBOWIĄZANIA FINANSOWE – RACHUNKOWOŚĆ ZABEZPIECZEŃ

Spółka posiada zobowiązania z tytułu kredytów, dla których odsetki liczone są na bazie zmiennej stopy procentowej, w związku z czym występuje ryzyko wzrostu tych stóp w stosunku do momentu zawarcia umowy. Spółka w okresie sprawozdawczym nie stosowała instrumentu zabezpieczającego przed ryzykiem stopy procentowej.

Wynagrodzenie Członków Zarządu i Rady Nadzorczej spółki Makarony Polskie SA

Łączna wartość wynagrodzeń wypłaconych członkom Zarządu Makarony Polskie SA w I półroczu 2020 roku wyniosła 342 tys. zł, w analogicznym okresie 2019 roku była to kwota 401 tys. zł.

Wynagrodzenie Członków Rady Nadzorczej Makarony Polskie SA w I półroczu 2020 roku wyniosło 75 tys. zł, w analogicznym okresie 2019 roku była to kwota 75 tys. zł.

Członkowie Zarządu i Rady Nadzorczej Makarony Polskie SA nie pobierali wynagrodzeń w spółkach zależnych. Prezes Zarządu Makarony Polskie SA pobierał wynagrodzenie z tytułu pełnienia funkcji Prezesa Zarządu w spółce MP Trade Sp. z o.o. w I półroczu 2020 roku (w okresie od stycznia do 31 marca 2020) była to kwota 30 tys. zł, w analogicznym okresie 2019 roku była to kwota 60 tys. zł.

Spółka nie udzielała pożyczek członkom Zarządu i Rady Nadzorczej Makarony Polskie SA.

▼ Rozliczenie pomiędzy jednostkami powiązаныmi

W trakcie I półrocza 2020 roku spółka Makarony Polskie nie zawierały między sobą istotnych transakcji na warunkach innych niż rynkowe.

W ramach Grupy Makarony Polskie poszczególne spółki zawierają pomiędzy sobą transakcje kupna i sprzedaży produktów, towarów i usług. Pomiedzy spółkami funkcjonują umowy określające warunki współpracy, dostosowane do struktury organizacyjnej Grupy. Wszystkie transakcje przeprowadzane się na zasadach i warunkach rynkowych.

Podmiot powiązany	Sprzedaż na rzecz podmiotów powiązanych- przychody ogółem		Zakupy od podmiotów powiązanych	
	Za okres	Za okres	Za okres	Za okres
	od 01.01 do 30.06.2020	od 01.01 do 30.06.2019	od 01.01 do 30.06.2020	od 01.01 do 30.06.2019
Jednostka dominująca-Makarony Polskie S.A.	157	172	14 059	11 857
od/do Stoczek Sp. z o.o.	137	146	13 470	11 175
od/do MP Trade Sp. z.o.o.	20	26	589	682

Podmiot powiązany	Należności od podmiotów powiązanych		Zobowiązania wobec podmiotów powiązanych	
	Na dzień 30.06.2020	Na dzień 30.06.2019	Na dzień 30.06.2020	Na dzień 30.06.2019
Jednostka dominująca-Makarony Polskie S.A.	869	2 820	410	288
- od/do Stoczek Sp. z o.o.	863	2 814	168	26
od/do MP Trade Sp. z.o.o.	6	6	242	262

▼ Informacje o planowanych emisjach akcji

W trakcie I półrocza 2020 roku oraz w okresie do dnia publikacji niniejszego raportu Spółka nie przeprowadziła emisji akcji.

▼ Znaczące umowy i wydarzenia dla działalności Spółki

Znaczące umowy i wydarzenia dla działalności Spółki zostały szczegółowo opisane w skróconym skonsolidowanym sprawozdaniu finansowym Grupy Makarony Polskie.

▼ Informacja o zaciągniętych kredytach i pożyczkach przez Makarony Polskie SA

ZACIĄGNIĘTE KREDYTY Z UWZGLĘDNIENIEM TERMINÓW ICH WYMAGALNOŚCI

	Na dzień 30.06.2020	Na dzień 31.12.2019
w okresie do 1 roku	8 992	10 907
Powyżej roku	9 469	14 772
Razem	18 461	25 679

Umowy kredytowe zawarte przez spółkę Makarony Polskie SA na dzień 30 czerwca 2020 roku zostały szczegółowo opisane w skróconym skonsolidowanym sprawozdaniu finansowym Grupy Makarony Polskie.

INFORMACJE O UDZIELONYCH POŻYCZKACH

Na dzień 30 czerwca 2020 roku spółka Makarony Polskie SA udzielała spółce zależnej Stoczek Natura Sp. z o.o. pożyczkę krótkoterminową w wysokości 2,00 mln zł z terminem spłaty przypadającym na dzień 31 grudnia 2020 roku (spłata jednorazowo do daty wymagalności zobowiązania). Oprocentowanie pożyczki ustalone zostało w oparciu o warunki rynkowe.

▼ Gwarancje i poręczenia

Informacje nt. gwarancji i poręczeń udzielonych i otrzymanych przez spółkę Makarony Polskie SA na dzień 30 czerwca 2020 roku zostały szczegółowo opisane w skróconym skonsolidowanym sprawozdaniu finansowym Grupy Makarony Polskie.

▼ Pozycje pozabilansowe

Zmiana stanu zobowiązań warunkowych lub aktywów warunkowych, która nastąpiła od czasu zakończenia ostatniego roku obrotowego:

Pozycje pozabilansowe (w tys. zł)	30 czerwca 2020 roku	31 grudnia 2019 roku
1. Aktywa warunkowe	58 881	63 881
- otrzymanych gwarancji i poręczeń	56 881	61 881
- zabezpieczenia na majątku		
- weksli	2 000	2 000
2. Zobowiązania warunkowe	133 072	159 105
- z tytułu udzielonych gwarancji i poręczeń	13 090	13 090
- zabezpieczeń na majątku	78 772	94 772
- zobowiązań wekslowych	41 210	51 243
Pozycje pozabilansowe razem	- 74 191	-95 224

Wartości otrzymanych gwarancji, zabezpieczeń, zobowiązań wekslowych, hipotek i innych zobowiązań pozabilansowych w powyższej tabeli zostały zaprezentowane w maksymalnych wartościach.

▼ Istotne postępowania toczące się przed sądem, organem właściwym dla postępowania arbitrażowego lub organem administracji publicznej

W prezentowanym okresie sprawozdawczym przed sądem, organem właściwym dla postępowania arbitrażowego lub organem administracji publicznej nie toczyły się istotne postępowania dotyczące zobowiązań i wierzytelności firmy Makarony Polskie SA.

▼ Istotne zdarzenia i transakcje po dniu bilansowym mogące wpłynąć na przyszłe zobowiązania i wyniki finansowe Spółki.

W dniu 24 września 2020 roku Zwyczajne Walne Zgromadzenie Makarony Polskie SA podjęło uchwały o zatwierdzeniu sprawozdań finansowych za rok obrotowy 2019 i podziale zysku netto, w tym wypłaty dywidendy w wysokości 2 312 517,75 zł, to jest 0,25 zł brutto na jedną akcję.

Po dniu bilansowym nie nastąpiły istotne zdarzenia mogące znacząco wpłynąć na wyniki finansowe Spółki.

▼ Pozostałe znaczące zdarzenia i transakcje

W I półroczu 2020 roku nie wystąpiły inne niż opisane istotne zdarzenia lub transakcje wymagające ujawnienia w niniejszym sprawozdaniu finansowym jednostkowym.

.....
Grażyna Koziolec
Główny Księgowy

.....
Zenon Daniłowski
Prezes Zarządu

Rzeszów, dnia 24 września 2020 roku