

**RAPORT KWARTALNY  
E-MUZYKA S.A.**



**ZA OKRES  
01.10.2021r. – 31.12.2021r.**

Warszawa, 14 luty 2022r.



## e-Muzyka

| Firma Emitenta                        |  | e-Muzyka S.A. |  |
|---------------------------------------|--|---------------|--|
| Forma prawna                          | Spółka Akcyjna   |               |  |
| Kraj siedziby                         | Polska   |               |  |
| Adres siedziby                        | ul Zwycięzców 18, 03-941 Warszawa  |               |  |
| Adres poczty elektronicznej           | info@e-muzyka.pl   |               |  |
| Adres strony internetowej             | www.e-muzyka.pl  |               |  |
| Numer KRS                             | 0000283018   |               |  |
| Numer ewidencji statystycznej (REGON) | 015589685  |               |  |
| Numer ewidencji podatkowej (NIP)      | 5252283968   |               |  |
| Kapitał zakładowy                     | Kapitał zakładowy wynosi 1.415.981,10 zł i dzieli się na 14 159 811 akcji zwykłych o wartości nominalnej 0,10 zł każda |               |  |

## Organy Spółki (stan na 31 grudnia 2021 r.)

| Zarząd         |                    | Rada Nadzorcza            |                                |
|----------------|--------------------|---------------------------|--------------------------------|
| Jan Ejsmont    | Prezes Zarządu     | Piotr Świątek             | Przewodniczący Rady Nadzorczej |
| Łukasz Kmiecik | Wiceprezes Zarządu | Ewa Szmidt-Belcarz        | członek Rady Nadzorczej        |
|                |                    | Andrzej Puczyński         | członek Rady Nadzorczej        |
|                |                    | Natalia Korzeniecka-Walak | członek Rady Nadzorczej        |
|                |                    | Karol Ignatowicz          | członek Rady Nadzorczej        |

### INFORMACJE O ZASADACH PRZYJĘTYCH PRZY SPORZĄDZANIU RAPORTU, W TYM INFORMACJE O ZMIANACH STOSOWANYCH ZASAD (POLITYKI) RACHUNKOWOŚCI

Raport kwartalny spółki e-Muzyka S.A. został sporządzony zgodnie z wytycznymi Załącznika nr 3 do Regulaminu Alternatywnego Systemu Obrotu „Informacje bieżące i okresowe przekazywane w Alternatywnym Systemie Obrotu na rynku NewConnect”(postanowienia § 5 ust. 4.1 i 4.2). Sprawozdanie finansowe zawarte w raporcie zostało sporządzone zgodnie z Ustawą o rachunkowości z dnia 29 września 1994 roku, przy założeniu



kontynuowania działalności gospodarczej przez Spółkę w dającej się przewidzieć przyszłości. W sprawozdaniu finansowym Spółka wykazuje zdarzenia gospodarcze zgodnie z ich treścią ekonomiczną.

Wynik finansowy spółki za okres od 01.09.2021r. do 31.12.2021r. obejmuje wszystkie osiągnięte i przypadające na jej rzecz przychody oraz związane z tymi przychodami koszty zgodnie z zasadami memoriału, współmierności przychodów i kosztów oraz ostrożnej wyceny. Rachunek Zysków i Strat spółka sporządziła w wariantcie porównawczym.

Spółka nie zmieniała stosowanych zasad (polityki) rachunkowości w stosunku do zasad obowiązujących w Spółce w 2020 roku.

## Zasady wyceny aktywów i pasywów

### Środki trwałe

Środki trwałe ewidencjonowane są **w cenie nabycia** t.j. w cenie zakupu powiększonej o podatek VAT nie podlegający odliczeniu oraz o koszty dodatkowe związane z zakupem i przystosowaniem środka trwałego do użytkowania, w przypadku importu powiększonej o cło i inne obciążenia.

W przypadku otrzymania środka trwałego w sposób nieodpłatny np. w drodze darowizny, jego wyceny dokonuje się według ceny sprzedaży takiego samego lub podobnego przedmiotu.

Wartość początkową środka trwałego powiększają **koszty ulepszenia oraz rozbudowy**, które powodują, że wartość użytkowa tego środka trwałego ulegnie podwyższeniu, co oznacza w szczególności wydłużenie okresu użytkowania, wydajności środka trwałego i obniżenie kosztów eksploatacji.

Wartość początkowa środków trwałych ulega pomniejszeniu o **odpisy amortyzacyjne** (umorzeniowe), a także o **odpisy z tytułu trwałej utraty wartości**.

Odpisy amortyzacyjne dokonywane są według **rocznego planu amortyzacji**. Odpisy dokonywane są do końca miesiąca, w którym następuje zrównanie wartości odpisów umorzeniowych z jego wartością początkową, lub w którym dany środek trwały przeznaczono do likwidacji, stwierdzono niedobór, czy też sprzedano.

Środki trwałe o niskiej wartości, t.j. wartości niższej niż graniczna kwota określona w przepisach podatkowych wprowadzane są do ewidencji i podlegają **amortyzacji jednorazowej** w miesiącu przekazania ich do użytkowania. Środki trwałe o wartości powyżej kwoty granicznej Spółka umarza **metodą liniową** począwszy od miesiąca następującego po miesiącu, w którym środek trwały został przyjęty do używania.

Składniki majątku długotrwałego użytkowania o wartości niższej niż 1000 zł, w szczególności których szacowana wartość godziwa po roku używania nie jest istotna mogą być traktowane jako materiały i odnoszone **bezpośrednio w koszty** w miesiącu zakupu.



## Środki trwałe w budowie

Środki trwałe w budowie wycenia się **w wysokości ogółu kosztów** pozostających w bezpośrednim związku z ich nabyciem lub wytworzeniem, pomniejszonych o odpisy z tytułu trwałej utraty wartości oraz powiększonych o podatek VAT nie podlegający odliczeniu.

## Wartości niematerialne i prawne

Wartości niematerialne i prawne wycenia się **według cen nabycia**, pomniejszonej o odpisy amortyzacyjne (umorzeniowe), a także o odpisy z tytułu trwałej utraty wartości. Metoda i zasady amortyzacji oraz dokonywania odpisów aktualizujących są analogiczne do stosowanych dla środków trwałych.

## Aktywa finansowe długoterminowe

Aktywa finansowe długoterminowe jak również udział ewidencjonowane **według ceny nabycia (lub skorygowanej ceny nabycia w przypadku instrumentów finansowych)** skorygowanej o dokonane odpisy aktualizacyjne spowodowane utratą ich wartości. Wartość aktywów finansowych podlega weryfikacji na dzień bilansowy.

Przy wycenie instrumentów finansowych w skorygowanej cenie nabycia Spółka może stosować wskaźniki dyskonta ustalone na podstawie oprocentowania obligacji skarbowych.

Spółka może odstąpić od wyceny instrumentów finansowych w skorygowanej cenie nabycia na rzecz ceny nabycia, jeżeli przewidywane różnice w wycenie tymi metodami są nieistotne i istnieje ryzyko, że przyjęte wskaźniki dyskonta mogą powodować błędy w wycenie.

Na potrzeby sprawozdania skonsolidowanego udziały i akcje w jednostkach powiązanych wycenia się według kosztów ich nabycia tj. cena zakupu/objęcia jest powiększona o koszty związane z transakcją nabycia/objęcia udziałów i akcji.

Wartość firmy podlega amortyzacji przez okres przewidywanej ekonomicznej przydatności. Na potrzeby sprawozdania skonsolidowanego przyjęto okres 10-letni

## Kredyty bankowe i pożyczki

Kredyty bankowe i pożyczki w walutach obcych wykazuje się w księgach rachunkowych w wartości nominalnej przeliczonej na złote polskie wg kursu sprzedaży ustalonego dla danej waluty obcej przez bank, z którego usług korzystała dana jednostka. Wartość stanu kredytów na dzień bilansowy wycenia się po obowiązującym na ten dzień średnim kursie ustalonym przez Prezesa NBP. Różnice kursowe dla kredytów spłaconych w ciągu roku ustala się na dzień wygaśnięcia zobowiązań z tytułu kredytu.



## Towary i materiały

Materiały o niewielkim znaczeniu z punktu widzenia kosztów działalności, jak też wymagań kontroli wewnętrznej, nabywane w drobnych ilościach, np. do celów gospodarczych i biurowych, winny być przekazywane po zakupie bezpośrednio do zużycia i odpisywane w koszty bezpośrednio.

Zapasy towarów i materiałów wycenia się w ciągu roku w cenach zakupu powiększonych o naliczone cło oraz opłaty administracyjne związane z zakupem. Ewidencję rzeczowych składników majątku obrotowego prowadzi się w postaci ewidencji wartościowej w księgach rachunkowych Spółki. W ciągu roku różnice powstałe przy inwentaryzacji i wycenie są ujmowane jako zmiana kosztu własnego sprzedanych towarów i materiałów.

Towary i materiały są objęte inwentaryzacją najpóźniej na koniec roku obrotowego.

## Środki pieniężne

Krajowe środki pieniężne i kredyty bankowe wykazuje się w księgach rachunkowych **w wartości nominalnej**.

Zagraniczne środki pieniężne:

- ❖ na dzień ich ujęcia w księgach wycenia się **według kursu kupna lub sprzedaży walut** stosowanym przez bank, z którego usług korzysta jednostka - w przypadku operacji sprzedaży lub kupna walut oraz operacji zapłaty należności lub zobowiązań,
- ❖ na dzień bilansowy wycenia się je według **średniego kursu** na ten dzień, ustalonego przez Prezesa NBP.

## Rozrachunki

Należności, roszczenia i zobowiązania wykazuje się w księgach rachunkowych na dzień ich powstania **w wartości nominalnej**, (t.j. wartości początkowej powiększonej o naliczone przez dostawcę odsetki), a na dzień bilansowy **w kwocie wymagającej zapłaty** (t.j. kwocie uwzględniającej np. przypadające do dnia bilansowego odsetki z tytułu nieterminowych płatności zobowiązań).

Wszelkie rozrachunki w walutach obcych wycenia się według następujących kursów:

1. operacje powstania należności lub zobowiązania – po średnim kursie ustalonym przez Narodowy Bank Polski z dnia poprzedzającego dzień przeprowadzenia operacji .
2. operacje zapłaty należności lub zobowiązań – po kursie kupna lub sprzedaży walut stosowanym przez bank, z którego usług korzysta jednostka,
3. na dzień bilansowy – po średnim kursie ustalonym przez Prezesa NBP obowiązującym na ten dzień.

Przeterminowane należności z tytułu dostaw i usług są obejmowane odpisami aktualizującymi.

Odpisy tworzone są :

- ❖ Indywidualnie dla każdej należności, których spłata jest zagrożona
- ❖ Zapisem zbiorczym w kwotach następujących:



- na należności przeterminowane (nie objęte wcześniej odpisem aktualizacyjnym) ponad 6 miesięcy w kwocie stanowiącej 50% tych należności,
- na należności przeterminowane (nie objęte wcześniej odpisem aktualizacyjnym) ponad 12 miesięcy w kwocie stanowiącej 100% tych należności.

Odpisy mogą być tworzone w ciągu roku lub jednorazowo na koniec roku obrotowego.

Przedawnione oraz nieściągalne należności są wyksięgowywane z ewidencji na podstawie decyzji Zarządu Spółki.

### **Rozliczenia międzyokresowe kosztów i przychodów**

Rozliczenia międzyokresowe kosztów i przychodów wyceniane są z zachowaniem zasady ostrożności w **kwotach nominalnych** - w odniesieniu do świadczeń o ustalonej wartości lub w **kwotach wiarygodnie oszacowanych** – w odniesieniu do świadczeń prawdopodobnych.

Nie wykorzystane rezerwy na przyszłe świadczenia – wobec nie zaistniałych zobowiązań ich dotyczących - zmniejszają koszty bieżącego okresu sprawozdawczego.

### **Zasady ustalania wyniku finansowego**

Spółka prowadzi ewidencję kosztów na kontach zespołu 4, gdzie są ujmowane wszystkie koszty rodzajowe dotyczące bezpośrednio działalności spółki oraz pomocniczo na kontach zespołu 5 w zakresie ustalenia kosztów według miejsca działalności.

Wynik finansowy z działalności Spółki ustalany jest jako różnica wszystkich przychodów i kosztów zaewidencjonowanych w roku obrotowym na kontach zespołu 4 i 7, których salda na koniec roku są przenoszone na konto 860.

**Jednostkowe Sprawozdanie Finansowe**  
**e-MUZYKA S.A. na 31.12.2021 r.**

**RACHUNEK ZYSKÓW I STRAT SPÓŁKI E-MUZYKA S.A.**

|   | Q4 2020              | Q1-Q4 2020           | Q4 2021              | Q1-Q4 2021           |
|---|----------------------|----------------------|----------------------|----------------------|
|   | 01.10.20 - 31.12.20  | 01.01.20-31.12.20    | 01.10.21 - 31.12.21  | 01.01.21-31.12.21    |
| <b>A. Przychody ze sprzedaży i zrównane z nimi</b>                  | <b>13 915 878,60</b> | <b>45 895 089,81</b> | <b>18 654 757,81</b> | <b>58 536 214,03</b> |
| - od jednostek powiązanych  | 2 995 552,91         | 7 042 940,82         | 4 132 821,88         | 9 793 677,97         |
| I. Przychód netto ze sprzedaży produktów                            | 11 091 969,01        | 38 848 413,40        | 14 781 326,32        | 49 845 211,65        |
| II. Zmiana stanu produktów  | 0,00                 | 0,00                 | 0,00                 | 0,00                 |
| III. Koszty wytworzenia świadczeń na własne potrzeby jednostki      | 0,00                 | 0,00                 | 0,00                 | 0,00                 |
| IV. Przychód ze sprzedaży towarów i materiałów                      | 2 823 909,59         | 7 046 676,41         | 3 873 431,49         | 8 691 002,38         |
| <b>B. Koszty działalności operacyjnej</b>                           | <b>12 845 503,43</b> | <b>42 535 504,60</b> | <b>17 060 929,71</b> | <b>53 793 705,24</b> |
| I. Amortyzacja  | 246 943,33           | 1 048 122,72         | 303 735,04           | 1 216 519,69         |
| II. Zużycie materiałów i energii                                    | 15 351,34            | 64 655,66            | 25 255,26            | 99 435,15            |
| III. Usługi obce  | 793 828,62           | 3 024 142,17         | 1 383 112,98         | 4 263 451,52         |
| IV. Podatki i opłaty, w tym:  | 9 286,21             | 59 419,24            | 8 412,59             | 15 592,72            |
| - podatek akcyzowy  | 0,00                 |                      | 0,00                 | 0,00                 |
| V. Wynagrodzenia  | 311 680,88           | 1 193 592,95         | 605 420,94           | 1 977 611,09         |
| VI. Ubezpieczenia społeczne i inne świadczenia                      | 60 698,57            | 217 085,69           | 81 952,64            | 287 306,52           |
| VII. Pozostałe koszty rodzajowe                                     | 8 990 774,05         | 30 937 272,92        | 11 283 126,71        | 38 546 559,20        |
| VIII. Wartość sprzedanych towarów i materiałów                      | 2 416 940,43         | 5 991 213,25         | 3 369 913,55         | 7 387 229,35         |
| <b>C. Zysk / Strata ze sprzedaży (A-B)</b>                          | <b>1 070 375,17</b>  | <b>3 359 585,21</b>  | <b>1 593 828,10</b>  | <b>4 742 508,79</b>  |
| <b>D. Pozostałe przychody operacyjne</b>                            | <b>41 018,50</b>     | <b>56 055,37</b>     | <b>50,55</b>         | <b>52 651,09</b>     |
| I. Zysk ze zbycia niesfinansowanych aktywów                         | 0,00                 | 0,00                 | 0,00                 | 0,00                 |
| II. Dotacje   | 0,00                 | 0,00                 | 0,00                 | 0,00                 |
| III. Inne przychody operacyjne                                      | 41 018,50            | 56 055,37            | 50,55                | 52 651,09            |
| <b>E. Pozostałe koszty operacyjne</b>                               | <b>4 604,64</b>      | <b>5 525,61</b>      | <b>2,08</b>          | <b>13 962,80</b>     |
| I. Strata ze zbycia niesfinansowanych aktywów                       | 4 600,97             | 4 600,97             | 0,00                 | 0,00                 |
| II. Aktualizacja wartości aktywów niefinansowych                    | 0,00                 | 0,00                 | 0,00                 | 0,00                 |
| III. Inne koszty operacyjne   | 3,67                 | 924,64               | 2,08                 | 13 962,80            |
| <b>F. Zysk / Strata na działalności operacyjnej (C+D-E)</b>         | <b>1 106 789,03</b>  | <b>3 410 114,97</b>  | <b>1 593 876,57</b>  | <b>4 781 197,08</b>  |
| <b>G. Przychody finansowe</b>                                       | <b>95 601,11</b>     | <b>331 630,05</b>    | <b>82 333,22</b>     | <b>311 386,92</b>    |
| I. Dywidendy z tytułu udziałów - w tym                              | 0,00                 | 0,00                 | 0,00                 | 0,00                 |
| od jednostek powiązanych  | 0,00                 | 0,00                 | 0,00                 | 0,00                 |
| II. Odsetki uzyskane, w tym:  | 11 254,10            | 39 644,83            | 45 539,17            | 107 526,37           |
| od jednostek powiązanych  | 11 254,10            | 39 503,70            | 45 501,37            | 105 852,62           |
| III. Zysk ze zbycia inwestycji                                      | 0,00                 | 0,00                 | 0,00                 | 0,00                 |
| IV. Aktualizacja wartości inwestycji                                | 0,00                 | 0,00                 | 0,00                 | 0,00                 |
| V. Inne   | 84 347,01            | 291 985,22           | 36 794,05            | 203 860,55           |
| <b>H. Koszty finansowe</b>  | <b>80 860,78</b>     | <b>282 629,98</b>    | <b>177 229,41</b>    | <b>507 476,06</b>    |
| I. Odsetki, w tym:  | 1 512,38             | 6 123,68             | 25 641,50            | 115 487,96           |
| dla jednostek powiązanych   | 0,00                 | 0,00                 | 0,00                 | 0,00                 |
| II. Strat ze zbycia inwestycji                                      | 0,00                 | 0,00                 | 0,00                 | 0,00                 |
| III. Aktualizacja wartości inwestycji                               | 0,00                 | 0,00                 | 0,00                 | 0,00                 |
| IV. Inne  | 79 348,40            | 276 506,30           | 151 587,91           | 391 988,10           |
| <b>I. Zysk / Strata brutto na działalności gospodarczej (F+G-H)</b> | <b>1 121 529,36</b>  | <b>3 459 115,04</b>  | <b>1 498 980,38</b>  | <b>4 585 107,94</b>  |
| <b>J. Podatek dochodowy</b>   | <b>122 450,00</b>    | <b>578 743,00</b>    | <b>303 644,00</b>    | <b>913 541,00</b>    |
| <b>K. Pozostałe obowiązkowe obciążenia</b>                          | <b>0,00</b>          | <b>0,00</b>          | <b>0,00</b>          | <b>0,00</b>          |
| <b>L. Zysk / Strata netto (I-J-K)</b>                               | <b>999 079,36</b>    | <b>2 880 372,04</b>  | <b>1 195 336,38</b>  | <b>3 671 566,94</b>  |

**Jednostkowe Sprawozdanie Finansowe**  
**e-MUZYKA S.A. na 31.12.2021 r.**

**BILANS SPÓŁKI E-MUZYKA S.A.**

| AKTYWA   | 31.12.2020           | 31.12.2021           |
|--|----------------------|----------------------|
|  | 01.01.20 - 31.12.20  | 01.01.21 - 31.12.21  |
| <b>A. AKTYWA TRWAŁE</b>  | <b>3 813 725,75</b>  | <b>29 955 047,49</b> |
| <b>I. Wartości niematerialne i prawne</b>  | <b>3 229 085,26</b>  | <b>3 563 806,45</b>  |
| 1. Koszty zakończ. prac rozwojowych  | 3 229 085,26         | 3 563 806,45         |
| 2. Wartość firmy   | -                    | -                    |
| 3. Inne wartości niematerialne i prawne  | -                    | -                    |
| 4. Zaliczki na poczet wartości niematerialnych i prawnych                                    | -                    | -                    |
| <b>II. Rzeczowe aktywa trwałe</b>  | <b>392 037,81</b>    | <b>469 655,05</b>    |
| 1. Środki trwałe   | 392 037,81           | 469 655,05           |
| a) Grunty własne   | -                    | -                    |
| b) Budynki i budowle   | -                    | -                    |
| c) Urządzenia techniczne i maszyny   | 379 409,34           | 466 604,18           |
| d) Środki transportu   | -                    | -                    |
| e) Inne środki trwałe  | 12 628,47            | 3 050,87             |
| 2. Środki trwałe w budowie   | -                    | -                    |
| 3. Zaliczki na środki trwałe w budowie   | -                    | -                    |
| <b>III. Należności długoterminowe</b>  | <b>37 098,00</b>     | <b>37 010,00</b>     |
| 1. Od jednostek powiązanych  | -                    | -                    |
| 2. Od pozostałych jednostek, w których jednostka posiada zaangażowanie w kapitale            | -                    | -                    |
| 3. Od pozostałych jednostek  | 37 098,00            | 37 010,00            |
| <b>IV. Inwestycje długoterminowe</b>   | <b>-</b>             | <b>25 705 759,00</b> |
| 1. Nieruchomości   | -                    | -                    |
| 2. Wartości niematerialne i prawne   | -                    | -                    |
| 3. Długoterminowe aktywa finansowe   | -                    | 25 705 759,00        |
| a) w jednostkach powiązanych   | -                    | 25 705 759,00        |
| - udziały lub akcje  | -                    | 25 705 759,00        |
| - inne papiery wartościowe   | -                    | -                    |
| - udzielone pożyczki   | -                    | -                    |
| - inne długoterminowe aktywa finansowe   | -                    | -                    |
| b) W pozostałych jednostkach, w których jednostka posiada zaangażowanie w kapitale           | -                    | -                    |
| - udziały lub akcje  | -                    | -                    |
| - inne papiery wartościowe   | -                    | -                    |
| - udzielone pożyczki   | -                    | -                    |
| - inne długoterminowe aktywa finansowe   | -                    | -                    |
| c) W pozostałych jednostkach   | -                    | -                    |
| - udziały lub akcje  | -                    | -                    |
| - inne papiery wartościowe   | -                    | -                    |
| - udzielone pożyczki   | -                    | -                    |
| - inne długoterminowe aktywa finansowe   | -                    | -                    |
| 4. Inne inwestycje długoterminowe  | -                    | -                    |
| <b>V. Długoterminowe rozliczenia międzyokresowe</b>  | <b>155 504,68</b>    | <b>178 816,99</b>    |
| 1. Aktywa z tytułu odroczonego podatku   | 155 075,00           | 155 075,00           |
| 2. Inne rozliczenia międzyokresowe   | 429,68               | 23 741,99            |
| <b>B. AKTYWA OBROTOWE</b>  | <b>19 263 336,81</b> | <b>23 388 007,74</b> |
| <b>I. Zapasy</b>   | <b>1 508 715,82</b>  | <b>1 427 910,48</b>  |
| 1. Materiały   | -                    | -                    |
| 2. Półprodukty i produkty w toku   | -                    | -                    |
| 3. Produkty gotowe   | -                    | -                    |
| 4. Towary  | 222 823,00           | 247 910,48           |
| 5. Zaliczki na poczet dostaw   | 1 285 892,82         | 1 180 000,00         |
| <b>II. Należności krótkoterminowe</b>  | <b>8 805 661,56</b>  | <b>10 438 965,83</b> |
| 1. Należności od jednostek powiązanych   | 2 672 164,90         | 3 491 724,18         |
| a) Z tytułu dostaw i usług o okresie spłaty:   | 2 672 164,90         | 3 491 724,18         |
| - do 12 miesięcy   | 2 672 164,90         | 3 491 724,18         |
| - powyżej 12 miesięcy  | -                    | -                    |
| - inne   | -                    | -                    |
| 2. Należności od pozostałych jednostek, w których jednostka posiada zaangażowanie w kapitale | -                    | -                    |
| a) Z tytułu dostaw i usług o okresie spłaty:   | -                    | -                    |
| - do 12 miesięcy   | -                    | -                    |
| - powyżej 12 miesięcy  | -                    | -                    |
| - inne   | -                    | -                    |
| 3. Należności od pozostałych jednostek   | 6 133 496,66         | 6 947 241,65         |
| a) Z tytułu dostaw i usług o okresie spłaty:   | 3 453 621,07         | 3 865 960,21         |
| - do 12 miesięcy   | 3 453 621,07         | 3 865 960,21         |
| - powyżej 12 miesięcy  | -                    | -                    |
| b) Z tyt. podatków, dot., ceł, ZUS itp.  | 2 608 198,83         | 3 055 814,48         |
| c) Inne  | 71 676,76            | 25 466,96            |
| d) dochodzone na drodze sądowej  | -                    | -                    |
| <b>III. Inwestycje krótkoterminowe</b>   | <b>5 448 936,06</b>  | <b>7 436 767,79</b>  |
| 1. Krótkoterminowe aktywa finansowe  | 5 448 936,06         | 7 436 767,79         |
| a) W jednostkach powiązanych   | 2 501 978,76         | 4 076 083,17         |
| - udziały lub akcje  | -                    | -                    |
| - inne papiery wartościowe   | -                    | -                    |
| - udzielone pożyczki   | 2 501 978,76         | 4 076 083,17         |
| - inne krótkoterminowe aktywa finansowe  | -                    | -                    |
| b) w pozostałych jednostkach   | -                    | -                    |
| - udziały lub akcje  | -                    | -                    |
| - inne papiery wartościowe   | -                    | -                    |
| - udzielone pożyczki   | -                    | -                    |
| - inne krótkoterminowe aktywa finansowe  | -                    | -                    |
| c) środki pieniężne i inne aktywa  | 2 946 957,30         | 3 360 684,62         |
| - środki pieniężne w kasie i na rachunku   | 2 946 957,30         | 3 360 684,62         |
| - inne środki pieniężne  | -                    | -                    |
| - inne aktywa pieniężne  | -                    | -                    |
| 2. Inne inwestycje krótkoterminowe   | -                    | -                    |
| <b>IV. Krótkoterminowe rozliczenia międzyokresowe</b>  | <b>3 500 023,37</b>  | <b>4 084 363,64</b>  |
| <b>C. NALEŻNE WPŁATY NA KAPITAŁ (FUNDUSZ) PODSTAWOWY</b>                                     | <b>-</b>             | <b>-</b>             |
| <b>D. UDZIAŁY (AKCJE) WŁASNE</b>   | <b>-</b>             | <b>-</b>             |
| <b>SUMA AKTYWÓW</b>  | <b>23 077 062,56</b> | <b>53 343 055,23</b> |



**Jednostkowe Sprawozdanie Finansowe**  
**e-MUZYKA S.A. na 31.12.2021 r.**

**BILANS SPÓŁKI E-MUZYKA S.A.**

| PASywa   | 31.12.2020 |                      | 31.12.2021 |                      |
|--|------------|----------------------|------------|----------------------|
|  | 01.01.20   | 31.12.20             | 01.01.21   | 31.12.21             |
| <b>A. KAPITAŁ (FUNDUSZ) WŁASNY</b>   |            | <b>12 212 395,17</b> |            | <b>41 581 046,11</b> |
| I. Kapitał podstawowy  |            | 751 666,60           |            | 1 415 981,10         |
| II. Kapitał zapasowy, w tym:   |            | 8 580 356,53         |            | 34 493 498,07        |
| - nadwyżka wartości sprzedanych (wartości emisyjnej) nad wartością nominalną akcji   |            | 2 731 316,64         |            | 2 731 316,64         |
| III. Kapitał (fundusz) z aktualizacji wyceny, w tym:                                 |            | -                    |            | -                    |
| - z tytułu aktualizacji wartości godziwej  |            | -                    |            | -                    |
| IV. Pozostałe kapitały (fundusze) rezerwowe, w tym:                                  |            | -                    |            | 2 000 000,00         |
| - tworzone zgodnie z umową (statutem) spółki   |            | -                    |            | -                    |
| - na udziały (akcje) własne  |            | -                    |            | 2 000 000,00         |
| V. Zysk (strata) z lat ubiegłych   |            | -                    |            | -                    |
| VI. Zysk (strata) netto  |            | 2 880 372,04         |            | 3 671 566,94         |
| VII. Odpisy z zysku netto w ciągu roku   |            | -                    |            | -                    |
| <b>B. ZOBOWIĄZANIA I REZERWY NA ZOBOWIĄZANIA</b>                                     |            | <b>10 864 667,39</b> |            | <b>11 762 009,12</b> |
| I. Rezerwy na zobowiązania   |            | 824 037,16           |            | 1 126 802,79         |
| 1. Rezerwa z tyt. odroczonego podatku dochodowego                                    |            | -                    |            | -                    |
| 2. Rezerwa na świadczenia emerytalne itp..   |            | -                    |            | -                    |
| - długoterminowa   |            | -                    |            | -                    |
| - krótkoterminowa  |            | -                    |            | -                    |
| 3. Pozostałe rezerwy   |            | 824 037,16           |            | 1 126 802,79         |
| - długoterminowe   |            | -                    |            | -                    |
| - krótkoterminowe  |            | 824 037,16           |            | 1 126 802,79         |
| II. Zobowiązania długoterminowe  |            | -                    |            | -                    |
| 1. Wobec jednostek powiązanych   |            | -                    |            | -                    |
| 2. Wobec pozostałych jednostek, w których jednostka posiada zaangażowanie w kapitale |            | -                    |            | -                    |
| 3. Wobec pozostałych jednostek   |            | -                    |            | -                    |
| a) kredyty i pożyczki  |            | -                    |            | -                    |
| b) z tyt. emisji papierów wartościowych  |            | -                    |            | -                    |
| c) inne zobowiązania finansowe   |            | -                    |            | -                    |
| d) zobowiązania wekslowe   |            | -                    |            | -                    |
| e) inne  |            | -                    |            | -                    |
| III. Zobowiązania krótkoterminowe  |            | 5 079 620,02         |            | 6 070 086,17         |
| 1. Wobec jednostek powiązanych   |            | 828 551,11           |            | 327 307,32           |
| a) Z tytułu dostaw i usług o okresie spłaty:   |            | 828 551,11           |            | 327 307,32           |
| - do 12 miesięcy   |            | 828 551,11           |            | 327 307,32           |
| - powyżej 12 miesięcy  |            | -                    |            | -                    |
| b) inne  |            | -                    |            | -                    |
| 2. Wobec jednostek pozostałych, w których jednostka posiada zaangażowanie w kapitale |            | -                    |            | -                    |
| a) Z tytułu dostaw i usług o okresie spłaty:   |            | -                    |            | -                    |
| - do 12 miesięcy   |            | -                    |            | -                    |
| - powyżej 12 miesięcy  |            | -                    |            | -                    |
| b) inne  |            | -                    |            | -                    |
| 3. Wobec jednostek pozostałych   |            | 4 251 068,91         |            | 5 742 778,85         |
| a) kredyty i pożyczki  |            | -                    |            | -                    |
| b) z tytułu emisji papierów wartościowych  |            | -                    |            | -                    |
| c) inne zobowiązania finansowe   |            | -                    |            | -                    |
| d) z tytułu dostaw i usług o okresie spłaty:   |            | 3 611 913,94         |            | 5 034 543,77         |
| - do 12 miesięcy   |            | 3 611 913,94         |            | 5 034 543,77         |
| - powyżej 12 miesięcy  |            | -                    |            | -                    |
| e) zaliczki otrzymane na dostawy   |            | -                    |            | -                    |
| f) zobowiązania wekslowe   |            | -                    |            | -                    |
| g) z tyt. podatków, dot., ceł, ZUS itp.  |            | 245 208,91           |            | 397 513,08           |
| h) z tytułu wynagrodzeń  |            | -                    |            | -                    |
| i) inne  |            | 393 946,06           |            | 310 722,00           |
| 3. Fundusze specjalne  |            | -                    |            | -                    |
| IV. Rozliczenia międzyokresowe   |            | 4 961 010,21         |            | 4 565 120,16         |
| 1. Ujemna wartość firmy  |            | -                    |            | -                    |
| 2. Inne rozliczenia międzyokresowe   |            | 4 961 010,21         |            | 4 565 120,16         |
| - długoterminowe   |            | -                    |            | -                    |
| - krótkoterminowe  |            | 4 961 010,21         |            | 4 565 120,16         |
| <b>SUMA PASYWÓW</b>  |            | <b>23 077 062,56</b> |            | <b>53 343 055,23</b> |

**Jednostkowe Sprawozdanie Finansowe**  
**e-MUZYKA S.A. na 31.12.2021 r.**

**ZESTAWIENIE ZMIAN W KAPITALE WŁASNYM**

| Pozycja  | Q4 2020              | 31.12.20            | Q4 2021              | Q1-Q42021            |
|--|----------------------|---------------------|----------------------|----------------------|
|  | 01.10.20-31.12.20    | 01.01.20-31.12.20   | 01.10.21-31.12.21    | 01.01.21-31.12.21    |
| <b>I. Kapitał (fundusz) własny na początek okresu (BO)</b>                 | <b>11 213 315,81</b> | <b>9 332 023,13</b> | <b>40 385 709,73</b> | <b>12 212 395,17</b> |
| - korekty błędów podstawowych  | 0,00                 | 0,00                | 0,00                 | 0,00                 |
| <b>I.a. Kapitał (fundusz) własny na początek okresu (BO), po korektach</b> | <b>11 213 315,81</b> | <b>9 332 023,13</b> | <b>40 385 709,73</b> | <b>12 212 395,17</b> |
| 1. Kapitał (fundusz) podstawowy na początek okresu                         | 751 666,60           | 751 666,60          | 1 415 981,10         | 751 666,60           |
| 1.1. Zmiany kapitału (funduszu) podstawowego                               | 0,00                 | 0,00                | 0,00                 | 0,00                 |
| a) zwiększenie (z tytułu)  | 0,00                 | 0,00                | 0,00                 | 664 314,50           |
| - wydania udziałów (emisji akcji)  | 0,00                 | 0,00                | 0,00                 | 664 314,50           |
| b) zmniejszenie (z tytułu)   | 0,00                 | 0,00                | 0,00                 | 0,00                 |
| - umorzenia udziałów (akcji)   | 0,00                 | 0,00                | 0,00                 | 0,00                 |
| - pokrycia straty  | 0,00                 | 0,00                | 0,00                 | 0,00                 |
| 1.2. Kapitał (fundusz) podstawowy na koniec okresu                         | 751 666,60           | 751 666,60          | 1 415 981,10         | 1 415 981,10         |
| 2. Należne wpłaty na kapitał podstawowy na początek okresu                 | 0,00                 | 0,00                | 0,00                 | 0,00                 |
| 2.1. Zmiana należnych wpłat na kapitał podstawowy                          | 0,00                 | 0,00                | 0,00                 | 0,00                 |
| a) zwiększenie (z tytułu)  | 0,00                 | 0,00                | 0,00                 | 0,00                 |
| ...  | 0,00                 | 0,00                | 0,00                 | 0,00                 |
| b) zmniejszenie (z tytułu)   | 0,00                 | 0,00                | 0,00                 | 0,00                 |
| ...  | 0,00                 | 0,00                | 0,00                 | 0,00                 |
| 2.2. Należne wpłaty na kapitał podstawowy na koniec okresu                 | 0,00                 | 0,00                | 0,00                 | 0,00                 |
| 3. Udziały (akcje) własne na początek okresu                               | 0,00                 | 0,00                | 0,00                 | 0,00                 |
| a) zwiększenie   | 0,00                 | 0,00                | 0,00                 | 0,00                 |
| b) zmniejszenie  | 0,00                 | 0,00                | 0,00                 | 0,00                 |
| 3.1. Udziały (akcje) własne na koniec okresu                               | 0,00                 | 0,00                | 0,00                 | 0,00                 |
| 4. Kapitał (fundusz) zapasowy na początek okresu                           | 8 580 356,53         | 6 296 827,56        | 34 493 498,07        | 8 580 356,53         |
| 4.1. Zmiany kapitału (funduszu) zapasowego                                 | 0,00                 | 2 283 528,97        | 0,00                 | 27 913 141,54        |
| a) zwiększenie (z tytułu)  | 0,00                 | 2 283 528,97        | 0,00                 | 27 913 141,54        |
| - z podziału zysku (ponad wymaganą ustawowo minimalną wartość)             | 0,00                 | 2 283 528,97        | 0,00                 | 2 880 372,04         |
| Seria F AGIO (Empik S.A.)  | 0,00                 | 0,00                | 0,00                 | 25 032 769,50        |
| b) zmniejszenie (z tytułu)   | 0,00                 | 0,00                | 0,00                 | 2 000 000,00         |
| Nabycie Akcji Własnych (uchwała 19/06/21)                                  | 8 580 356,53         | 8 580 356,53        | 0,00                 | 2 000 000,00         |
| 4.2. Stan kapitału (funduszu) zapasowego na koniec okresu                  | 8 580 356,53         | 8 580 356,53        | 34 493 498,07        | 34 493 498,07        |
| 5. Kapitał (fundusz) z aktualizacji wyceny na początek okresu              | 0,00                 | 0,00                | 0,00                 | 0,00                 |
| 5.1. Zmiany kapitału (funduszu) z aktualizacji wyceny                      | 0,00                 | 0,00                | 0,00                 | 0,00                 |
| a) zwiększenie (z tytułu)  | 0,00                 | 0,00                | 0,00                 | 0,00                 |
| b) zmniejszenie (z tytułu)   | 0,00                 | 0,00                | 0,00                 | 0,00                 |
| - zbycie akcji   | 0,00                 | 0,00                | 0,00                 | 0,00                 |
| 5.2. Kapitał (fundusz) z aktualizacji wyceny na koniec okresu              | 0,00                 | 0,00                | 0,00                 | 0,00                 |
| 6. Pozostałe kapitały (fundusze) rezerwowe na początek okresu              | 0,00                 | 0,00                | 2 000 000,00         | 0,00                 |
| 6.1. Zmiany pozostałych kapitałów (funduszy) rezerwowych                   | 0,00                 | 0,00                | 0,00                 | 2 000 000,00         |
| a) zwiększenie   | 0,00                 | 0,00                | 0,00                 | 2 000 000,00         |
| z tytułu umowy aportowej   | 0,00                 | 0,00                | 0,00                 | 0,00                 |
| Nabycie Akcji Własnych (uchwała 19/06/21)                                  | 0,00                 | 0,00                | 0,00                 | 2 000 000,00         |
| b) zmniejszenie (z tytułu)   | 0,00                 | 0,00                | 0,00                 | 0,00                 |
| z tytułu umowy aportowej   | 0,00                 | 0,00                | 0,00                 | 0,00                 |
| 6.2. Pozostałe kapitały (fundusze) rezerwowe na koniec okresu              | 0,00                 | 0,00                | 2 000 000,00         | 2 000 000,00         |

|   |                      |                      |                      |                      |
|---|----------------------|----------------------|----------------------|----------------------|
| <b>7. Zysk (strata) z lat ubiegłych na początek okresu</b>  | <b>1 881 292,68</b>  | <b>2 283 528,97</b>  | <b>2 476 230,56</b>  | <b>2 880 372,04</b>  |
| 7.1. Zysk z lat ubiegłych na początek okresu  | 1 881 292,68         | 2 283 528,97         | 0,00                 | 2 880 372,04         |
| - korekty błędów podstawowych   | 0,00                 | 0,00                 | 0,00                 | 0,00                 |
| <b>7.2. Zysk z lat ubiegłych na początek okresu, po korektach</b>                                     | <b>1 881 292,68</b>  | <b>2 283 528,97</b>  | <b>0,00</b>          | <b>2 880 372,04</b>  |
| a) zwiększenie (z tytułu)   | 0,00                 | 0,00                 | 0,00                 | 0,00                 |
| - podziału zysku z lat ubiegłych  | 0,00                 | 0,00                 | 0,00                 | 0,00                 |
| b) zmniejszenie (z tytułu)  | 0,00                 | 2 283 528,97         | 0,00                 | 2 880 372,04         |
| - pokrycie straty z lat ubiegłych   | 0,00                 | 0,00                 | 0,00                 | 0,00                 |
| - na kapitał zapasowy   | 0,00                 | 2 283 528,97         | 0,00                 | 2 880 372,04         |
| <b>7.3. Zysk z lat ubiegłych na koniec okresu</b>   | <b>1 881 292,68</b>  | <b>0,00</b>          | <b>2 476 230,56</b>  | <b>0,00</b>          |
| <b>7.4. Strata z lat ubiegłych na początek okresu</b>   | <b>0,00</b>          | <b>0,00</b>          | <b>0,00</b>          | <b>0,00</b>          |
| - korekty błędów podstawowych   | 0,00                 | 0,00                 | 0,00                 | 0,00                 |
| <b>7.5. Strata z lat ubiegłych na początek okresu, po korektach</b>                                   | <b>0,00</b>          | <b>0,00</b>          | <b>0,00</b>          | <b>0,00</b>          |
| a) zwiększenie (z tytułu)   | 0,00                 | 0,00                 | 0,00                 | 0,00                 |
| - przeniesienia straty z lat ubiegłych do pokrycia  | 0,00                 | 0,00                 | 0,00                 | 0,00                 |
| b) zmniejszenie (z tytułu) pokrycia   | 0,00                 | 0,00                 | 0,00                 | 0,00                 |
| <b>7.6. Strata z lat ubiegłych na koniec okresu</b>   | <b>0,00</b>          | <b>0,00</b>          | <b>0,00</b>          | <b>0,00</b>          |
| <b>7.7. Zysk (strata) z lat ubiegłych na koniec okresu</b>  | <b>1 881 292,68</b>  | <b>0,00</b>          | <b>2 476 230,56</b>  | <b>0,00</b>          |
| <b>8. Wynik netto</b>   | <b>999 079,36</b>    | <b>2 880 372,04</b>  | <b>1 195 336,38</b>  | <b>3 671 566,94</b>  |
| a) zysk netto   | 999 079,36           | 2 880 372,04         | 1 195 336,38         | 3 671 566,94         |
| b) strata netto   | 0,00                 | 0,00                 | 0,00                 | 0,00                 |
| c) odpisy z zysku   | 0,00                 | 0,00                 | 0,00                 | 0,00                 |
| <b>II. Kapitał (fundusz) własny na koniec okresu (BZ)</b>   | <b>12 212 395,17</b> | <b>12 212 395,17</b> | <b>41 581 046,11</b> | <b>41 581 046,11</b> |
| <b>III. Kapitał (fundusz) własny, po uwzględnieniu proponowanego podziału zysku (pokrycia straty)</b> | <b>12 212 395,17</b> | <b>12 212 395,17</b> | <b>41 581 046,11</b> | <b>41 581 046,11</b> |

**Jednostkowe Sprawozdanie Finansowe**  
**e-MUZYKA S.A. na 31.12.2021 r.**

**RACHUNEK PRZEPIŁYWÓW PIENIĘŻNYCH**

|  | Q1-Q4 2020           | Q4 2020             | Q1-Q4 2021           | Q4 2021             |
|--|----------------------|---------------------|----------------------|---------------------|
|  | 01.01.20 - 31.12.20  | 01.10.20 - 31.12.20 | 01.01.21 - 31.12.21  | 01.10.21 - 31.12.21 |
| <b>A. Przepływy środków pieniężnych z działalności operacyjnej</b>   |                      |                     |                      |                     |
| <b>I. Zysk (strata) netto</b>  | <b>2 880 372,04</b>  | <b>999 079,36</b>   | <b>3 671 566,94</b>  | <b>1 195 336,38</b> |
| II. Korekty razem:   | 20 856,39            | -157 508,58         | -300 323,90          | 1 583 583,59        |
| 1. Amortyzacja   | 1 048 122,72         | 246 943,33          | 1 216 519,69         | 303 735,04          |
| 2. (Zysk)/Strata z tytułu różnic kursowych   | -2 986,58            | -13 296,13          | 0,00                 | 363,29              |
| 3. Odsetki i udziały w zyskach (dywidendy)   | -35 069,76           | -35 069,76          | -72 125,65           | -41 886,66          |
| 4. (Zysk)/Strata z działalności inwestycyjnej  | 4 600,97             | 4 600,97            | -256 272,02          | 28 349,98           |
| 5. Zmiana stanu rezerw   | 57 613,47            | -208 149,60         | 302 765,63           | 59 672,58           |
| 6. Zmiana stanu zapasów  | 353 953,17           | 541 764,67          | 80 805,34            | 1 570 434,85        |
| 7. Zmiana stanu należności   | -1 444 039,90        | -507 949,80         | -1 665 753,37        | -1 208 133,96       |
| 8. Zmiana stanu zobowiązań krótkoterminowych, z wyjątkiem pożyczek i kredytów                                | -75 580,72           | 1 715 924,06        | 1 097 279,11         | 2 108 530,04        |
| 9. Zmiana stanu rozliczeń międzyokresowych   | 114 243,02           | -1 902 276,32       | -1 003 542,63        | -1 237 481,57       |
| 10. Inne korekty   | 0,00                 | 0,00                | 0                    | 0,00                |
| <b>III. Przepływy pieniężne netto z działalności operacyjnej</b>   | <b>2 901 228,43</b>  | <b>841 570,78</b>   | <b>3 371 243,04</b>  | <b>2 778 919,97</b> |
| <b>B. Przepływy środków pieniężnych z działalności inwestycyjnej</b>   |                      |                     |                      |                     |
| <b>I. Wpływy</b>   | <b>2 537 524,94</b>  | <b>2 537 524,94</b> | <b>32 537,10</b>     | <b>0,00</b>         |
| 1. Zbycie wartości niematerialnych i prawnych oraz rzeczowych aktywów trwałych                               |                      | 0,00                | 0,00                 | 0,00                |
| 2. Zbycie inwestycji w nieruchomości i wnip  | 0,00                 | 0,00                | 0,00                 | 0,00                |
| 3. Z aktywów finansowych, w tym:   | 2 537 524,94         | 2 537 524,94        | 31 748,21            | 0,00                |
| a) w jednostkach powiązanych   | 2 537 524,94         | 2 537 524,94        | 31 748,21            | 31 748,21           |
| b) w pozostałych jednostkach   | 0,00                 | 0,00                | 0,00                 | -31 748,21          |
| - zbycie aktywów finansowych   | 0,00                 | 0,00                | 0,00                 | 0,00                |
| - dywidendy i udziały w zyskach  | 0,00                 | 0,00                | 0,00                 | 0,00                |
| - spłata udzielonych pożyczek długoterminowych   | 0,00                 | 0,00                | 0,00                 | 0,00                |
| - odsetki  | 0,00                 | 0,00                | 0,00                 | -31 748,21          |
| - inne wpływy z aktywów finansowych  | 0,00                 | 0,00                | 0,00                 | 0,00                |
| 4. Inne wpływy inwestycyjne  | 0,00                 | 0,00                | 788,89               | 0,00                |
| <b>Wydatki</b>   | <b>6 328 767,81</b>  | <b>2 820 526,83</b> | <b>2 876 238,61</b>  | <b>491 681,38</b>   |
| 1. Nabycie wartości niematerialnych i prawnych oraz rzeczowych aktywów trwałych                              | 1 328 767,81         | 320 526,83          | 1 376 238,61         | 491 681,38          |
| 2. Inwestycje w nieruchomości oraz wartości niematerialne i prawne   | 0,00                 | 0,00                | 0,00                 | 0,00                |
| 3. Na aktywa finansowe, w tym:   | 5 000 000,00         | 2 500 000,00        | 1 500 000,00         | 0,00                |
| a) w jednostkach powiązanych   | 5 000 000,00         | 2 500 000,00        | 1 500 000,00         | 0,00                |
| b) w pozostałych jednostkach   | 0,00                 | 0,00                | 0,00                 | 0,00                |
| - nabycie aktywów finansowych  | 0,00                 | 0,00                | 0,00                 | 0,00                |
| - udzielone pożyczki długoterminowe  | 0,00                 | 0,00                | 0,00                 | 0,00                |
| 4. Inne wydatki inwestycyjne   | 0,00                 | 0,00                | 0,00                 | 0,00                |
| <b>III. Przepływy pieniężne netto z działalności inwestycyjnej</b>   | <b>-3 791 242,87</b> | <b>-283 001,89</b>  | <b>-2 843 701,51</b> | <b>-491 681,38</b>  |
| <b>C. Przepływy środków pieniężnych z działalności finansowej</b>  |                      |                     |                      |                     |
| <b>I. Wpływy</b>   | <b>0,00</b>          | <b>0,00</b>         | <b>1 673,75</b>      | <b>37,80</b>        |
| 1. Wpływy netto z wydania udziałów (emisji akcji) i innych instrumentów kapitałowych oraz dopłat do kapitału | 0,00                 | 0,00                | 0,00                 | 0,00                |
| 2. Kredyty i pożyczki  | 0,00                 | 0,00                | 0,00                 | 0,00                |
| 3. Emisja dłużnych papierów wartościowych  | 0,00                 | 0,00                | 0,00                 | 0,00                |
| 4. Inne wpływy finansowe   | 0,00                 | 0,00                | 1 673,75             | 37,80               |
| <b>II. Wydatki</b>   | <b>13 436,10</b>     | <b>0,00</b>         | <b>115 487,96</b>    | <b>26 131,57</b>    |
| 1. Nabycie udziałów (akcji) własnych   | 0,00                 | 0,00                | 0,00                 | 0,00                |
| 2. Dywidendy i inne wypłaty na rzecz właścicieli   | 0,00                 | 0,00                | 0,00                 | 0,00                |
| 3. Inne, niż wypłaty na rzecz właścicieli, wydatki z tytułu podziału zysku                                   | 0,00                 | 0,00                | 0,00                 | 0,00                |
| 4. Spłaty kredytów i pożyczek  | 0,00                 | 0,00                | 0,00                 | 0,00                |
| 5. Wykup dłużnych papierów wartościowych   | 0,00                 | 0,00                | 0,00                 | 0,00                |
| 6. Z tytułu innych zobowiązań finansowych  | 0,00                 | 0,00                | 0,00                 | 0,00                |
| 7. Płatności zobowiązań z tytułu umów leasingu finansowego   | 9 002,16             | 0,00                | 0,00                 | 0,00                |
| 8. Odsetki   | 4 433,94             | 0,00                | 115 487,96           | 26 131,57           |
| 9. Inne wydatki finansowe  | 0,00                 | 0,00                | 0,00                 | 0,00                |
| <b>III. Przepływy pieniężne netto z działalności finansowej</b>  | <b>-13 436,10</b>    | <b>0,00</b>         | <b>-113 814,21</b>   | <b>-26 093,77</b>   |
| <b>D. Przepływy pieniężne netto razem</b>  | <b>-903 450,54</b>   | <b>558 568,89</b>   | <b>413 727,32</b>    | <b>2 261 144,82</b> |
| <b>E. Bilansowa zmiana stanu środków pieniężnych, w tym:</b>   | <b>-900 463,96</b>   | <b>558 205,60</b>   | <b>413 727,32</b>    | <b>2 260 781,53</b> |
| - zmiana stanu środków pieniężnych z tytułu różnic kursowych   | 2 986,58             | 363,29              | 0,00                 | -363,29             |
| <b>F. Środki pieniężne na początek okresu</b>  | <b>3 850 044,55</b>  | <b>2 388 388,41</b> | <b>2 946 594,01</b>  | <b>1 099 903,09</b> |
| <b>G. Środki pieniężne na koniec okresu, w tym:</b>  | <b>2 946 594,01</b>  | <b>2 946 594,01</b> | <b>3 360 684,62</b>  | <b>3 360 684,62</b> |
| - o ograniczonej możliwości dysponowania   | 17 672,29            | 0,00                | 455 982,95           | 455 940,88          |

**Skonsolidowane Sprawozdanie Finansowe**  
**Grupy Kapitałowej e-MUZYKA S.A. na 31.12.2021 r.**

**Skonsolidowany Rachunek Zysków i Strat**

| Poz.  | dane                 |                      | dane                  |                      |
|---|----------------------|----------------------|-----------------------|----------------------|
|   | jednostkowe          | jednostkowe          | skonsolidowane        | skonsolidowane       |
|   | 01.01. - 31.12.2020  | 01.10. - 31.12.2020  | 01.01. - 31.12.2021   | 01.10. - 31.12.2021  |
| <b>A. Przychody netto ze sprzedaży i zrównane z nimi, w tym:</b>                                      | <b>45 895 089,81</b> | <b>13 915 878,60</b> | <b>133 843 499,66</b> | <b>44 877 823,95</b> |
| - od jednostki dominującej wyższego szczebla  | 7 042 940,82         | 2 995 552,91         | 10 228 560,18         | 4 132 821,88         |
| I. Przychody netto ze sprzedaży produktów   | 38 848 413,40        | 11 091 969,01        | 125 152 497,28        | 41 004 392,46        |
| II. Zmiana stanu produktów (zwiększenie - wartość dodatnia, zmniejszenie - wartość ujemna)            | 0,00                 | 0,00                 | 0,00                  | 0,00                 |
| III. Koszty wytworzenia produktów na własne potrzeby jednostki  | 0,00                 | 0,00                 | 0,00                  | 0,00                 |
| IV. Przychody netto ze sprzedaży towarów i materiałów   | 7 046 676,41         | 2 823 909,59         | 8 691 002,38          | 3 873 431,49         |
| <b>B. Koszty działalności operacyjnej</b>   | <b>42 535 504,60</b> | <b>12 845 503,43</b> | <b>131 939 992,92</b> | <b>43 963 298,58</b> |
| I. Amortyzacja  | 1 048 122,72         | 246 943,33           | 1 608 195,85          | 401 654,08           |
| II. Zużycie materiałów i energii  | 64 655,66            | 15 351,34            | 212 666,21            | 49 058,09            |
| III. Usługi obce  | 3 024 142,17         | 793 828,62           | 79 541 583,35         | 27 494 400,12        |
| IV. Podatki i opłaty, w tym:  | 59 419,24            | 9 286,21             | 19 647,52             | 8 432,39             |
| - podatek akcyzowy  | 0,00                 | 0,00                 | 0,00                  | 0,00                 |
| V. Wynagrodzenia  | 1 193 592,95         | 311 680,88           | 3 962 510,24          | 1 220 429,87         |
| VI. Ubezpieczenie społeczne i inne świadczenia, w tym:  | 217 085,69           | 60 698,57            | 541 204,01            | 99 557,78            |
| - emerytalne  | 0,00                 | 0,00                 | 0,00                  | 0,00                 |
| VII. Pozostałe koszty rodzajowe   | 30 937 272,92        | 8 990 774,05         | 38 666 956,39         | 11 319 852,70        |
| VIII. Wartość sprzedanych towarów i materiałów  | 5 991 213,25         | 2 416 940,43         | 7 387 229,35          | 3 369 913,55         |
| <b>C. Zysk (strata) ze sprzedaży (A-B)</b>  | <b>3 359 585,21</b>  | <b>1 070 375,17</b>  | <b>1 903 506,74</b>   | <b>914 525,37</b>    |
| <b>D. Pozostałe przychody operacyjne</b>  | <b>56 055,37</b>     | <b>41 018,50</b>     | <b>222 830,39</b>     | <b>51,33</b>         |
| I. Zysk z tytułu rozchodu niefinansowych aktywów trwałych   | 0,00                 | 0,00                 | 0,00                  | 0,00                 |
| II. Dotacje   | 0,00                 | 0,00                 | 0,00                  | 0,00                 |
| III. Aktualizacja wartości aktywów niefinansowych   | 0,00                 | 0,00                 | 0,00                  | 0,00                 |
| IV. Inne przychody operacyjne   | 56 055,37            | 41 018,50            | 222 830,39            | 51,33                |
| <b>E. Pozostałe koszty operacyjne</b>   | <b>5 525,61</b>      | <b>4 604,64</b>      | <b>16 590,92</b>      | <b>0,00</b>          |
| I. Strata z tytułu rozchodu niefinansowych aktywów trwałych   | 4 600,97             | 4 600,97             | 0,00                  | 0,00                 |
| II. Aktualizacja wartości aktywów niefinansowych  | 0,00                 | 0,00                 | 0,00                  | 0,00                 |
| III. Inne koszty operacyjne   | 924,64               | 3,67                 | 16 590,92             | 0,00                 |
| <b>F. Zysk (strata) z działalności operacyjnej (C+D-E)</b>  | <b>3 410 114,97</b>  | <b>1 106 789,03</b>  | <b>2 109 746,21</b>   | <b>914 576,70</b>    |
| <b>G. Przychody finansowe</b>   | <b>55 123,75</b>     | <b>95 601,11</b>     | <b>237 934,05</b>     | <b>37 969,39</b>     |
| I. Dywidendy i udziały w zyskach, w tym:  | 0,00                 | 0,00                 | 0,00                  | 0,00                 |
| a) od jednostek powiązanych, w tym:   | 0,00                 | 0,00                 | 0,00                  | 0,00                 |
| - w których jednostka posiada zaangażowanie w kapitale  | 0,00                 | 0,00                 | 0,00                  | 0,00                 |
| b) od jednostek pozostałych, w tym:   | 0,00                 | 0,00                 | 0,00                  | 0,00                 |
| - w których jednostka posiada zaangażowanie w kapitale  | 0,00                 | 0,00                 | 0,00                  | 0,00                 |
| II. Odsetki, w tym:   | 39 644,83            | 11 254,10            | 34 073,50             | 1 175,34             |
| - od jednostek powiązanych  | 39 503,70            | 11 254,10            | 29 769,49             | 0,00                 |
| III. Zysk z tytułu rozchodu aktywów finansowych, w tym:   | 0,00                 | 0,00                 | 0,00                  | 0,00                 |
| - w jednostkach powiązanych   | 0,00                 | 0,00                 | 0,00                  | 0,00                 |
| IV. Aktualizacja wartości aktywów finansowych   | 0,00                 | 0,00                 | 0,00                  | 0,00                 |
| V. Inne   | 15 478,92            | 84 347,01            | 203 860,55            | 36 794,05            |
| <b>H. Koszty finansowe</b>  | <b>6 123,68</b>      | <b>80 860,78</b>     | <b>612 976,84</b>     | <b>203 952,85</b>    |
| I. Odsetki, w tym:  | 6 123,68             | 1 512,38             | 217 313,26            | 52 346,03            |
| - dla jednostek powiązanych   | 0,00                 | 0,00                 | 101 825,30            | 26 704,53            |
| II. Strata z tytułu rozchodu aktywów finansowych, w tym:  | 0,00                 | 0,00                 | 0,00                  | 0,00                 |
| - w jednostkach powiązanych   | 0,00                 | 0,00                 | 0,00                  | 0,00                 |
| III. Aktualizacja wartości aktywów finansowych  | 0,00                 | 0,00                 | 0,00                  | 0,00                 |
| IV. Inne  | 0,00                 | 79 348,40            | 395 663,58            | 151 606,82           |
| <b>I. Zysk (strata) na sprzedaży całości lub części udziałów jednostek podporządkowanych</b>          | <b>0,00</b>          | <b>0,00</b>          | <b>0,00</b>           | <b>0,00</b>          |
| <b>J. Zysk (strata) z działalności gospodarczej (F+G-H+/-I)</b>                                       | <b>3 459 115,04</b>  | <b>1 121 529,36</b>  | <b>1 734 703,42</b>   | <b>748 593,24</b>    |
| <b>K. Odpis wartości firmy</b>  | <b>0,00</b>          | <b>0,00</b>          | <b>3 682 969,79</b>   | <b>1 059 096,92</b>  |
| I. Odpis wartości firmy - jednostki zależne   | 0,00                 | 0,00                 | 3 682 969,79          | 1 059 096,92         |
| II. Odpis wartości firmy - jednostki stwarzające  | 0,00                 | 0,00                 | 0,00                  | 0,00                 |
| <b>L. Odpis ujemnej wartości firmy</b>  | <b>0,00</b>          | <b>0,00</b>          | <b>0,00</b>           | <b>0,00</b>          |
| I. Odpis ujemnej wartości firmy - jednostki zależne   | 0,00                 | 0,00                 | 0,00                  | 0,00                 |
| II. Odpis ujemnej wartości firmy - jednostki współzależne   | 0,00                 | 0,00                 | 0,00                  | 0,00                 |
| <b>M. Zysk (strata) w udziałach w jednostkach podporządkowanych wycenianych metodą praw własności</b> | <b>0,00</b>          | <b>0,00</b>          | <b>0,00</b>           | <b>0,00</b>          |
| <b>N. Zysk (strata) brutto (J+K+L+/-M)</b>  | <b>3 459 115,04</b>  | <b>1 121 529,36</b>  | <b>-1 948 266,37</b>  | <b>-310 503,68</b>   |
| <b>O. Podatek dochodowy</b>   | <b>578 743,00</b>    | <b>122 450,00</b>    | <b>888 940,78</b>     | <b>303 644,00</b>    |
| <b>P. Pozostałe obowiązkowe zmniejszenia zysku (zwiększenia straty)</b>                               | <b>0,00</b>          | <b>0,00</b>          | <b>0,00</b>           | <b>0,00</b>          |
| <b>R. Zyski (straty) mniejszości</b>  | <b>0,00</b>          | <b>0,00</b>          | <b>0,00</b>           | <b>0,00</b>          |
| <b>S. Zysk (strata) netto (N-O-P+/-R)</b>   | <b>2 880 372,04</b>  | <b>999 079,36</b>    | <b>-2 837 207,15</b>  | <b>-614 147,68</b>   |

**Skonsolidowane Sprawozdanie Finansowe**  
**Grupy Kapitałowej e-MUZYKA S.A. na 31.12.2021 r.**

**Skonsolidowany bilans - Aktywa**

| Poz.  | dane<br>jednostkowe | dane<br>skonsolidowane |
|---|---------------------|------------------------|
|   | <u>31.12.2020</u>   | <u>31.12.2021</u>      |
| <b>A. AKTYWA TRWAŁE</b>   | <b>3 813 725,75</b> | <b>40 904 170,22</b>   |
| <b>I. Wartości niematerialne i prawne</b>   | <b>3 229 085,26</b> | <b>6 981 955,62</b>    |
| 1. Koszty zakończonych prac rozwojowych   | 3 229 085,26        | 3 563 806,45           |
| 2. Wartość firmy  | 0,00                | 0,00                   |
| 3. Inne wartości niematerialne i prawne   | 0,00                | 3 418 149,17           |
| 4. Zaliczki na wartości niematerialne i prawne  | 0,00                | 0,00                   |
| <b>II. Wartość firmy jednostek podporządkowanych</b>  | <b>0,00</b>         | <b>33 146 728,11</b>   |
| 1. Wartość firmy - jednostki zależne  | 0,00                | 33 146 728,11          |
| 2. Wartość firmy - jednostki współzależne   | 0,00                | 0,00                   |
| <b>III. Rzeczowe aktywa trwałe</b>  | <b>392 037,81</b>   | <b>469 655,05</b>      |
| 1. Środki trwałe  | 392 037,81          | 469 655,05             |
| <i>a) grunty (w tym prawo użytkowania wieczystego gruntu)</i>   | 0,00                | 0,00                   |
| <i>b) budynki, lokale, prawa do lokali i obiekty inżynierii lądowej i wodnej</i>                                | 0,00                | 0,00                   |
| <i>c) urządzenia techniczne i maszyny</i>   | 379 409,34          | 466 604,18             |
| <i>d) środki transportu</i>   | 0,00                | 0,00                   |
| <i>e) inne środki trwałe</i>  | 12 628,47           | 3 050,87               |
| 2. Środki trwałe w budowie  | 0,00                | 0,00                   |
| 3. Zaliczki na środki trwałe w budowie  | 0,00                | 0,00                   |
| <b>IV. Należności długoterminowe</b>  | <b>37 098,00</b>    | <b>37 010,00</b>       |
| 1. Od jednostek powiązanych   | 0,00                | 0,00                   |
| Od pozostałych jednostek, w których jednostka posiada zaangażowanie w kapitale                                  | 0,00                | 0,00                   |
| 3. Od pozostałych jednostek   | 37 098,00           | 37 010,00              |
| <b>V. Inwestycje długoterminowe</b>   | <b>0,00</b>         | <b>0,00</b>            |
| 1. Nieruchomości  | 0,00                | 0,00                   |
| 2. Wartości niematerialne i prawne  | 0,00                | 0,00                   |
| 3. Długoterminowe aktywa finansowe  | 0,00                | 0,00                   |
| a) w jednostkach zależnych i współzależnych niewycenianych metodą konsolidacji pełnej lub metodą proporcjonalną | 0,00                | 0,00                   |
| - udziały lub akcje   | 0,00                | 0,00                   |
| - inne papiery wartościowe  | 0,00                | 0,00                   |
| - udzielone pożyczki  | 0,00                | 0,00                   |
| - inne długoterminowe aktywa finansowe  | 0,00                | 0,00                   |
| b) w jednostkach zależnych, współzależnych i stowarzyszonych wycenianych metodą praw własności                  | 0,00                | 0,00                   |
| - udziały lub akcje   | 0,00                | 0,00                   |
| - inne papiery wartościowe  | 0,00                | 0,00                   |
| - udzielone pożyczki  | 0,00                | 0,00                   |
| - inne długoterminowe aktywa finansowe  | 0,00                | 0,00                   |
| c) w pozostałych jednostkach  | 0,00                | 0,00                   |
| - udziały lub akcje   | 0,00                | 0,00                   |
| - inne papiery wartościowe  | 0,00                | 0,00                   |
| - udzielone pożyczki  | 0,00                | 0,00                   |
| - inne długoterminowe aktywa finansowe  | 0,00                | 0,00                   |
| 4. Inne inwestycje długoterminowe   | 0,00                | 0,00                   |
| <b>VI. Długoterminowe rozliczenia międzyokresowe</b>  | <b>155 504,68</b>   | <b>268 821,44</b>      |
| 1. Aktywa z tytułu odroczonego podatku dochodowego  | 155 075,00          | 245 079,45             |
| 2. Inne rozliczenia międzyokresowe  | 429,68              | 23 741,99              |

| <b>B. AKTYWA OBROTOWE</b>   | <b>19 263 336,81</b> | <b>41 117 821,34</b> |
|---|----------------------|----------------------|
| <b>I. Zapasy</b>  | <b>1 508 715,82</b>  | <b>1 427 910,48</b>  |
| 1. Materiały  | 0,00                 | 0,00                 |
| 2. Półprodukty i produkty w toku  | 0,00                 | 0,00                 |
| 3. Produkty gotowe  | 0,00                 | 0,00                 |
| 4. Towary   | 222 823,00           | 247 910,48           |
| 5. Zaliczki na dostawy i usługi   | 1 285 892,82         | 1 180 000,00         |
| <b>II. Należności krótkoterminowe</b>   | <b>8 805 661,56</b>  | <b>16 518 985,42</b> |
| 1. Należności od jednostek powiązanych  | 2 672 164,90         | 4 100 329,67         |
| a) z tytułu dostaw i usług, o okresie spłaty:   | 2 672 164,90         | 4 100 329,67         |
| - do 12 miesięcy  | 2 672 164,90         | 4 100 329,67         |
| - powyżej 12 miesięcy   | 0,00                 | 0,00                 |
| b) inne   | 0,00                 | 0,00                 |
| 2. Należności od pozostałych jednostek, w których jednostka posiada zaangażowanie w kapitale                    | 0,00                 | 0,00                 |
| a) z tytułu dostaw i usług, o okresie spłaty:   | 0,00                 | 0,00                 |
| - do 12 miesięcy  | 0,00                 | 0,00                 |
| - powyżej 12 miesięcy   | 0,00                 | 0,00                 |
| b) inne   | 0,00                 | 0,00                 |
| 3. Należności od pozostałych jednostek  | 6 133 496,66         | 12 418 655,75        |
| a) z tytułu dostaw i usług, o okresie spłaty:   | 3 453 621,07         | 4 765 451,69         |
| - do 12 miesięcy  | 3 453 621,07         | 4 765 451,69         |
| - powyżej 12 miesięcy   | 0,00                 | 0,00                 |
| b) z tytułu podatków, dotacji, ceł, ubezpieczeń społecznych i zdrowotnych oraz innych tytułów publicznoprawnych | 2 608 198,83         | 4 220 905,37         |
| c) inne   | 71 676,76            | 3 432 298,69         |
| d) dochodzone na drodze sądowej   | 0,00                 | 0,00                 |
| <b>III. Inwestycje krótkoterminowe</b>  | <b>5 448 936,06</b>  | <b>8 035 007,90</b>  |
| 1. Krótkoterminowe aktywa finansowe   | 5 448 936,06         | 8 035 007,90         |
| a) w jednostkach zależnych i współzależnych   | 2 501 978,76         | 0,00                 |
| - udziały lub akcje   | 0,00                 | 0,00                 |
| - inne papiery wartościowe  | 0,00                 | 0,00                 |
| - udzielone pożyczki  | 2 501 978,76         | 0,00                 |
| - inne krótkoterminowe aktywa finansowe   | 0,00                 | 0,00                 |
| b) w jednostkach stowarzyszonych  | 0,00                 | 0,00                 |
| - udziały lub akcje   | 0,00                 | 0,00                 |
| - inne papiery wartościowe  | 0,00                 | 0,00                 |
| - udzielone pożyczki  | 0,00                 | 0,00                 |
| - inne krótkoterminowe aktywa finansowe   | 0,00                 | 0,00                 |
| c) w pozostałych jednostkach  | 0,00                 | 0,00                 |
| - udziały lub akcje   | 0,00                 | 0,00                 |
| - inne papiery wartościowe  | 0,00                 | 0,00                 |
| - udzielone pożyczki  | 0,00                 | 0,00                 |
| - inne krótkoterminowe aktywa finansowe   | 0,00                 | 0,00                 |
| d) środki pieniężne i inne aktywa pieniężne   | 2 946 957,30         | 8 035 007,90         |
| - środki pieniężne w kasie i na rachunkach  | 2 946 957,30         | 7 077 790,12         |
| - inne środki pieniężne   | 0,00                 | 957 217,78           |
| - inne aktywa pieniężne   | 0,00                 | 0,00                 |
| 2. Inne inwestycje krótkoterminowe  | 0,00                 | 0,00                 |
| <b>IV. Krótkoterminowe rozliczenia międzyokresowe</b>   | <b>3 500 023,37</b>  | <b>15 135 917,54</b> |
| <b>C. NALEŻNE WPŁATY NA KAPITAŁ (FUNDUSZ) PODSTAWOWY</b>  | <b>0,00</b>          | <b>0,00</b>          |
| <b>D. UDZIAŁY (AKCJE) WŁASNE</b>  | <b>0,00</b>          | <b>0,00</b>          |
| <b>AKTYWA RAZEM</b>   | <b>23 077 062,56</b> | <b>82 021 991,56</b> |

**Skonsolidowane Sprawozdanie Finansowe**  
**Grupy Kapitałowej e-MUZYKA S.A. na 31.12.2021 r.**

**Skonsolidowany bilans - Pasywa**

| Poz  | dane<br>jednostkowe                  | dane<br>skonsolidowane                 |
|--|--------------------------------------|--|
|  | <b>31.12.2020</b>                    | <b>31.12.2021</b>                      |
| <b>A. Kapitał (fundusz) własny</b>   | <b>12 212 395,17</b>                 | <b>35 072 272,02</b>                   |
| I. Kapitał (fundusz) podstawowy  | 751 666,60                           | 1 415 981,10                           |
| II. Kapitał (fundusz) zapasowy, w tym:<br><i>nadwyżka wartości sprzedaży (wartości emisyjnej) nad wartością nominalną udziałów (akcji)</i> | 8 580 356,53<br>2 731 316,64         | 34 493 498,07<br>2 731 316,64          |
| III. Kapitał (fundusz) z aktualizacji wyceny, w tym:<br><i>z tytułu aktualizacji wartości godziwej</i>                                     | 0,00<br>0,00                         | 0,00<br>0,00                           |
| IV. Pozostałe kapitały (fundusze) rezerwowe, w tym:<br><i>tworzone zgodnie z umową (statutem) spółki na udziały (akcje) własne</i>         | 0,00<br>0,00                         | 2 000 000,00<br>0,00                   |
| V. Różnice kursowe z przeliczenia  | 0,00                                 | 0,00                                   |
| VI. Zysk (strata) z lat ubiegłych  | 0,00                                 | 0,00                                   |
| VII. Zysk (strata) netto   | 2 880 372,04                         | -2 837 207,15                          |
| VIII. Odpisy z zysku netto w ciągu roku obrotowego (wielkość ujemna)   | 0,00                                 | 0,00                                   |
| <b>B. Kapitał mniejszości</b>  | <b>0,00</b>                          | <b>0,00</b>                            |
| <b>C. Ujemna wartość firmy jednostek podporządkowanych</b>   | <b>0,00</b>                          | <b>0,00</b>                            |
| I. Ujemna wartość firmy - jednostki zależne  | 0,00                                 | 0,00                                   |
| II. Ujemna wartość firmy - jednostki współzależne  | 0,00                                 | 0,00                                   |
| <b>D. Zobowiązania i rezerwy na zobowiązania</b>   | <b>10 864 667,39</b>                 | <b>46 949 719,54</b>                   |
| <b>I. Rezerwy na zobowiązania</b>  | <b>824 037,16</b>                    | <b>1 126 802,79</b>                    |
| 1. Rezerwa z tytułu odroczonego podatku dochodowego  | 0,00                                 | 0,00                                   |
| 2. Rezerwa na świadczenia emerytalne i podobne<br><i>- długoterminowa</i><br><i>- krótkoterminowa</i>                                      | 0,00<br>0,00                         | 0,00<br>0,00                           |
| 3. Pozostałe rezerwy<br><i>- długoterminowe</i><br><i>- krótkoterminowe</i>  | 824 037,16<br>0,00<br>824 037,16     | 1 126 802,79<br>0,00<br>1 126 802,79   |
| <b>II. Zobowiązania długoterminowe</b>   | <b>0,00</b>                          | <b>2 021 744,68</b>                    |
| 1. Wobec jednostek powiązanych   | 0,00                                 | 2 021 744,68                           |
| 2. Wobec pozostałych jednostek, w których jednostka posiada zaangażowanie w kapitale   | 0,00                                 | 0,00                                   |
| 3. Wobec pozostałych jednostek   | 0,00                                 | 0,00                                   |
| <i>a) kredyty i pożyczki</i>   | 0,00                                 | 0,00                                   |
| <i>b) z tytułu emisji dłużnych papierów wartościowych</i>  | 0,00                                 | 0,00                                   |
| <i>c) inne zobowiązania finansowe</i>  | 0,00                                 | 0,00                                   |
| <i>d) inne</i>   | 0,00                                 | 0,00                                   |
| <b>III. Zobowiązania krótkoterminowe</b>   | <b>5 079 620,02</b>                  | <b>19 543 961,78</b>                   |
| 1. Wobec jednostek powiązanych   | 828 551,11                           | 1 654 334,21                           |
| a) z tytułu dostaw i usług, o okresie wymagalności:<br><i>- do 12 miesięcy</i><br><i>- powyżej 12 miesięcy</i>                             | 828 551,11<br>828 551,11             | 1 638 204,73<br>1 638 204,73           |
| b) inne  | 0,00                                 | 16 129,48                              |
| 2. Wobec pozostałych jednostek, w których jednostka posiada zaangażowanie w kapitale   | 0,00                                 | 0,00                                   |
| a) z tytułu dostaw i usług, o okresie wymagalności:<br><i>- do 12 miesięcy</i><br><i>- powyżej 12 miesięcy</i>                             | 0,00<br>0,00                         | 0,00<br>0,00                           |
| b) inne  | 0,00                                 | 0,00                                   |
| 3. Wobec pozostałych jednostek   | 4 251 068,91                         | 17 889 627,57                          |
| a) kredyty i pożyczki  | 0,00                                 | 0,00                                   |
| b) z tytułu emisji dłużnych papierów wartościowych   | 0,00                                 | 0,00                                   |
| c) inne zobowiązania finansowe   | 0,00                                 | 0,00                                   |
| d) z tytułu dostaw i usług, o okresie wymagalności:<br><i>- do 12 miesięcy</i><br><i>- powyżej 12 miesięcy</i>                             | 3 611 913,94<br>3 611 913,94         | 10 525 980,97<br>10 525 980,97         |
| e) zaliczki otrzymane na dostawy i usługi  | 0,00                                 | 0,00                                   |
| f) zobowiązania wekslowe   | 0,00                                 | 0,00                                   |
| g) z tytułu podatków, ceł, ubezpieczeń społecznych i zdrowotnych oraz innych tytułów publicznoprawnych                                     | 245 208,91                           | 471 973,11                             |
| h) z tytułu wynagrodzeń  | 0,00                                 | 4 120,84                               |
| i) inne  | 393 946,06                           | 6 887 552,65                           |
| 3. Fundusze specjalne  | 0,00                                 | 0,00                                   |
| <b>IV. Rozliczenia międzyokresowe</b>  | <b>4 961 010,21</b>                  | <b>24 257 210,29</b>                   |
| 1. Ujemna wartość firmy  | 0,00                                 | 0,00                                   |
| 2. Inne rozliczenia międzyokresowe<br><i>- długoterminowe</i><br><i>- krótkoterminowe</i>  | 4 961 010,21<br>0,00<br>4 961 010,21 | 24 257 210,29<br>0,00<br>24 257 210,29 |
| <b>RAZEM PASYWA</b>  | <b>23 077 062,56</b>                 | <b>82 021 991,56</b>                   |



**Skonsolidowane Sprawozdanie Finansowe  
Grupy Kapitałowej e-MUZYKA na 31.12.2021 r.**

**Skonsolidowane zestawienie zmian w kapitale własnym**

|   | dane                 |                      | dane                 |                      |
|---|----------------------|----------------------|----------------------|----------------------|
|   | jednostkowe          |                      | skonsolidowane       |                      |
|   | 01.01. - 31.12.2020  | 01.10. - 31.12.2020  | 01.01. - 31.12.2021  | 01.10. - 31.12.2021  |
| <b>I. Kapitał (fundusz) własny na początek okresu (BO)</b>  | <b>9 332 023,13</b>  | <b>11 213 315,81</b> | <b>12 212 395,17</b> | <b>35 686 419,70</b> |
| - korekty błędów  | 0,00                 | 0,00                 | 0,00                 | 0,00                 |
| <b>I.a Kapitał (fundusz) własny na początek okresu (BO), po korektach błędów</b>                                      | <b>9 332 023,13</b>  | <b>11 213 315,81</b> | <b>12 212 395,17</b> | <b>35 686 419,70</b> |
| <b>1. Kapitał (fundusz) podstawowy na początek okresu</b>   | <b>751 666,60</b>    | <b>751 666,60</b>    | <b>751 666,60</b>    | <b>1 415 981,10</b>  |
| 1.1 Zmiany kapitału (funduszu) podstawowego   | 0,00                 | 0,00                 | 664 314,50           | 0,00                 |
| a) zwiększenie (z tytułu)   | 0,00                 | 0,00                 | 664 314,50           | 0,00                 |
| - wydania akcji (udziałów)  | 0,00                 | 0,00                 | 664 314,50           | 0,00                 |
| b) zmniejszenie (z tytułu)  | 0,00                 | 0,00                 | 0,00                 | 0,00                 |
| - umorzenie akcji (udziałów)  | 0,00                 | 0,00                 | 0,00                 | 0,00                 |
| <b>1.2 Kapitał (fundusz) podstawowy na koniec okresu</b>  | <b>751 666,60</b>    | <b>751 666,60</b>    | <b>1 415 981,10</b>  | <b>1 415 981,10</b>  |
| <b>2. Kapitał (fundusz) zapasowy na początek okresu</b>   | <b>6 296 827,56</b>  | <b>8 580 356,53</b>  | <b>8 580 356,53</b>  | <b>34 493 498,07</b> |
| 2.1 Zmiany kapitału (funduszu) zapasowego   | 2 283 528,97         | 0,00                 | 25 913 141,54        | 0,00                 |
| a) zwiększenie (z tytułu)   | 2 283 528,97         | 0,00                 | 27 913 141,54        | 0,00                 |
| - wydania udziałów (emisji akcji) powyżej wartości nominalnej   | 0,00                 | 0,00                 | 0,00                 | 0,00                 |
| - podziału zysku (ustawowo)   | 0,00                 | 0,00                 | 0,00                 | 0,00                 |
| - podziału zysku (ustawowo) ponad wymaganą ustawowo minimalną wartość   | 2 283 528,97         | 0,00                 | 2 880 372,04         | 0,00                 |
| - z tytułu Seria F Agio (Empik S.A.)  | 0,00                 | 0,00                 | 25 032 769,50        | 0,00                 |
| b) zmniejszenie (z tytułu)  | 0,00                 | 0,00                 | 2 000 000,00         | 0,00                 |
| - nabycie akcji własnych (uchwała 19/06/21)   | 0,00                 | 0,00                 | 2 000 000,00         | 0,00                 |
| <b>2.2 Stan kapitału (funduszu) zapasowego na koniec okresu</b>   | <b>8 580 356,53</b>  | <b>8 580 356,53</b>  | <b>34 493 498,07</b> | <b>34 493 498,07</b> |
| <b>3. Kapitał (fundusz) z aktualizacji wyceny na początek okresu-zmiany przyjętych zasad (polityki) rachunkowości</b> | <b>0,00</b>          | <b>0,00</b>          | <b>0,00</b>          | <b>0,00</b>          |
| 3.1 Zmiany kapitału (funduszu) z aktualizacji wyceny  | 0,00                 | 0,00                 | 0,00                 | 0,00                 |
| a) zwiększenie (z tytułu)   | 0,00                 | 0,00                 | 0,00                 | 0,00                 |
| b) zmniejszenie (z tytułu)  | 0,00                 | 0,00                 | 0,00                 | 0,00                 |
| - zbycia środków trwałych   | 0,00                 | 0,00                 | 0,00                 | 0,00                 |
| <b>3.2 Kapitał (fundusz) z aktualizacji wyceny na koniec okresu</b>   | <b>0,00</b>          | <b>0,00</b>          | <b>0,00</b>          | <b>0,00</b>          |
| <b>4. Pozostałe kapitały (fundusze) rezerwowe na początek okresu</b>  | <b>0,00</b>          | <b>0,00</b>          | <b>0,00</b>          | <b>2 000 000,00</b>  |
| 4.1 Zmiany pozostałych kapitałów (funduszy) rezerwowych   | 0,00                 | 0,00                 | 2 000 000,00         | 0,00                 |
| a) zwiększenie (z tytułu)   | 0,00                 | 0,00                 | 2 000 000,00         | 0,00                 |
| - nabycie akcji własnych (uchwała 19/06/21)   | 0,00                 | 0,00                 | 2 000 000,00         | 0,00                 |
| b) zmniejszenie (z tytułu)  | 0,00                 | 0,00                 | 0,00                 | 0,00                 |
| - z tytułu Seria F Agio (Empik S.A.)  | 0,00                 | 0,00                 | 0,00                 | 0,00                 |
| <b>4.2 Pozostałe kapitały (fundusze) rezerwowe na koniec okresu</b>   | <b>0,00</b>          | <b>0,00</b>          | <b>2 000 000,00</b>  | <b>2 000 000,00</b>  |
| <b>5. Różnice kursowe z przeliczeń</b>  | <b>0,00</b>          | <b>0,00</b>          | <b>0,00</b>          | <b>0,00</b>          |
| <b>6. Zysk (strata) z lat ubiegłych na początek okresu</b>  | <b>2 283 528,97</b>  | <b>1 881 292,68</b>  | <b>2 880 372,04</b>  | <b>0,00</b>          |
| 6.1 Zysk z lat ubiegłych na początek okresu   | 2 283 528,97         | 1 881 292,68         | 2 880 372,04         | 0,00                 |
| - korekty błędów  | 0,00                 | 0,00                 | 0,00                 | 0,00                 |
| - zmiany przyjętych zasad (polityki) rachunkowości  | 0,00                 | 0,00                 | 0,00                 | 0,00                 |
| 6.2 Zysk z lat ubiegłych na początek okresu, po korektach   | 2 283 528,97         | 1 881 292,68         | 2 880 372,04         | 0,00                 |
| a) zwiększenie (z tytułu)   | 0,00                 | 0,00                 | 0,00                 | 0,00                 |
| - podziału zysku z lat ubiegłych  | 0,00                 | 0,00                 | 0,00                 | 0,00                 |
| b) zmniejszenie (z tytułu)  | 2 283 528,97         | 0,00                 | 2 880 372,04         | 0,00                 |
| - na kapitał zapasowy   | 2 283 528,97         | 0,00                 | 2 880 372,04         | 0,00                 |
| <b>6.3 Zysk z lat ubiegłych na koniec okresu</b>  | <b>0,00</b>          | <b>1 881 292,68</b>  | <b>0,00</b>          | <b>0,00</b>          |
| 6.4 Strata z lat ubiegłych na początek okresu   | 0,00                 | 0,00                 | 0,00                 | 0,00                 |
| - zmiany przyjętych zasad (polityki) rachunkowości  | 0,00                 | 0,00                 | 0,00                 | 0,00                 |
| - korekty błędów  | 0,00                 | 0,00                 | 0,00                 | 0,00                 |
| 6.5 Strata z lat ubiegłych na początek okresu, po korektach   | 0,00                 | 0,00                 | 0,00                 | 0,00                 |
| a) zwiększenie (z tytułu)   | 0,00                 | 0,00                 | 0,00                 | -2 223 059,47        |
| - przeniesienia straty z lat ubiegłych do pokrycia  | 0,00                 | 0,00                 | 0,00                 | 0,00                 |
| - korekta konsolidacyjna  | 0,00                 | 0,00                 | 0,00                 | 0,00                 |
| b) zmniejszenie (z tytułu)  | 0,00                 | 0,00                 | 0,00                 | 0,00                 |
| - pokrycie straty   | 0,00                 | 0,00                 | 0,00                 | 0,00                 |
| <b>6.6 Strata z lat ubiegłych na koniec okresu</b>  | <b>0,00</b>          | <b>0,00</b>          | <b>0,00</b>          | <b>-2 223 059,47</b> |
| <b>6.7 Zysk/Strata z lat ubiegłych na koniec okresu</b>   | <b>0,00</b>          | <b>1 881 292,68</b>  | <b>0,00</b>          | <b>-2 223 059,47</b> |
| <b>7. wynik netto</b>   | <b>2 880 372,04</b>  | <b>999 079,36</b>    | <b>-2 837 207,15</b> | <b>-614 147,68</b>   |
| a) Zysk netto   | 2 880 372,04         | 999 079,36           | 0,00                 | 0,00                 |
| b) Strata netto   | 0,00                 | 0,00                 | -2 837 207,15        | -614 147,68          |
| c) Odpisy z zysku   | 0,00                 | 0,00                 | 0,00                 | 0,00                 |
| <b>II. Kapitał (fundusz) własny na koniec okresu (BZ)</b>   | <b>12 212 395,17</b> | <b>12 212 395,17</b> | <b>35 072 272,02</b> | <b>35 072 272,02</b> |

**Skonsolidowane Sprawozdanie Finansowe**  
**Grupy Kapitałowej e-MUZYKA S.A. na 31.12.2021 r.**

**Skonsolidowane przepływy pieniężne**

|  | dane                 |                     | dane                 |                     |
|--|----------------------|---------------------|----------------------|---------------------|
|  | jednostkowe          | jednostkowe         | skonsolidowane       | skonsolidowane      |
|  | 01.01. - 31.12.2020  | 01.10. - 31.12.2020 | 01.01. - 31.12.2021  | 01.10. - 31.10.2021 |
| <b>A. Przepływy środków pieniężnych z działalności operacyjnej</b>   |                      |                     |                      |                     |
| <b>I. Zysk / Strata netto</b>  | <b>2 880 372,04</b>  | <b>999 079,36</b>   | <b>-2 837 207,15</b> | <b>-614 147,68</b>  |
| <b>II. Korekty razem</b>   | <b>20 856,39</b>     | <b>-157 508,58</b>  | <b>7 450 082,36</b>  | <b>7 167 395,31</b> |
| 1. Zysk (strata) mniejszości   | 0,00                 | 0,00                | 0,00                 | 0,00                |
| 2. Zysk (strata) z udziałów (akcji) w jednostkach wycenianych metodą praw własności                          | 0,00                 | 0,00                | 0,00                 | 0,00                |
| 3. Amortyzacja   | 1 048 122,72         | 246 943,33          | 1 608 195,85         | 401 654,08          |
| 4. Odpisy wartości firmy   | 0,00                 | 0,00                | 0,00                 | 0,00                |
| 5. Odpisy ujemnej wartości firmy   | 0,00                 | 0,00                | 0,00                 | 0,00                |
| 6. Zysk (straty) z tytułu różnic kursowych   | -2 986,58            | -13 296,13          | 0,00                 | 363,29              |
| 7. Odsetki i udziały w zyskach (dywidendy)   | -35 069,76           | -35 069,76          | -23 922,58           | -53 455,26          |
| 8. Zysk (strata) z działalności inwestycyjnej  | 4 600,97             | 4 600,97            | -256 272,02          | 28 349,98           |
| 9. Zmiana stanu rezerw   | 57 613,47            | -208 149,60         | 302 765,63           | 59 672,58           |
| 10. Zmiana stanu zapasów   | 353 953,17           | 541 764,67          | 80 805,34            | 1 570 434,85        |
| 11. Zmiana stanu należności  | -1 444 039,90        | -507 949,80         | -8 028 666,05        | -3 925 607,97       |
| 12. Zmiana stanu zobowiązań krótkoterminowych, z wyjątkiem pożyczek i kredytów                               | -75 580,72           | 1 715 924,06        | 16 486 086,44        | 8 749 717,81        |
| 13. Zmiana stanu rozliczeń międzyokresowych  | 114 243,02           | -1 902 276,32       | 7 546 989,15         | 1 156 693,36        |
| 14. Inne korekty z działalności operacyjnej  | 0,00                 | 0,00                | -10 265 899,40       | -820 427,41         |
| <b>III. Przepływy pieniężne netto z działalności operacyjnej (I+II)</b>                                      | <b>2 901 228,43</b>  | <b>841 570,78</b>   | <b>4 612 875,21</b>  | <b>6 553 247,63</b> |
| <b>B. Przepływy środków pieniężnych z działalności inwestycyjnej</b>   |                      |                     |                      |                     |
| <b>I. Wpływy</b>   | <b>2 537 524,94</b>  | <b>2 537 524,94</b> | <b>3 112 661,33</b>  | <b>450 492,77</b>   |
| 1. Zbycie wartości niematerialnych i prawnych oraz rzeczowych aktywów trwałych                               | 0,00                 | 0,00                | 0,00                 | 0,00                |
| 2. Zbycie inwestycji w nieruchomości oraz wartości niematerialne i prawne                                    | 0,00                 | 0,00                | 0,00                 | 0,00                |
| 3. Z aktywów finansowych, w tym:   | 2 537 524,94         | 2 537 524,94        | 3 111 872,44         | 450 492,77          |
| a) w jednostkach wycenianych metodą praw własności   | 0,00                 | 0,00                | 0,00                 | 0,00                |
| b) w pozostałych jednostkach:  | 2 537 524,94         | 2 537 524,94        | 3 111 872,44         | 450 492,77          |
| - zbycie aktywów finansowych   | 2 537 524,94         | 2 537 524,94        | 0,00                 | 0,00                |
| - dywidendy i udziały w zyskach  | 0,00                 | 0,00                | 0,00                 | 0,00                |
| - spłata udzielonych pożyczek długoterminowych   | 0,00                 | 0,00                | 0,00                 | 0,00                |
| - odsetki  | 0,00                 | 0,00                | 31 748,21            | 0,00                |
| - inne wpływy z aktywów finansowych  | 0,00                 | 0,00                | 3 080 124,23         | 450 492,77          |
| 4. Inne wpływy inwestycyjne  | 0,00                 | 0,00                | 788,89               | 0,00                |
| <b>II. Wydatki</b>   | <b>6 328 767,81</b>  | <b>2 820 526,83</b> | <b>2 461 265,67</b>  | <b>740 197,88</b>   |
| 1. Nabycie wartości niematerialnych i prawnych oraz rzeczowych aktywów trwałych                              | 1 328 767,81         | 320 526,83          | 2 461 265,67         | 740 197,88          |
| 2. Inwestycje w nieruchomości oraz wartości niematerialne i prawne   | 0,00                 | 0,00                | 0,00                 | 0,00                |
| 3. Na aktywa finansowe, w tym:   | 5 000 000,00         | 2 500 000,00        | 0,00                 | 0,00                |
| a) w jednostkach wycenianych metodą praw własności   | 0,00                 | 0,00                | 0,00                 | 0,00                |
| b) w pozostałych jednostkach:  | 5 000 000,00         | 2 500 000,00        | 0,00                 | 0,00                |
| - nabycie aktywów finansowych  | 5 000 000,00         | 2 500 000,00        | 0,00                 | 0,00                |
| - udzielone pożyczki długoterminowe  | 0,00                 | 0,00                | 0,00                 | 0,00                |
| 4. Dywidendy i inne udziały w zyskach wypłacone udziałowcom (akcjonariuszom) mniejszościowym                 | 0,00                 | 0,00                | 0,00                 | 0,00                |
| 5. Inne wydatki inwestycyjne   | 0,00                 | 0,00                | 0,00                 | 0,00                |
| <b>III. Przepływy pieniężne netto z działalności inwestycyjnej (I-II)</b>                                    | <b>-3 791 242,87</b> | <b>-283 001,89</b>  | <b>651 395,66</b>    | <b>-289 705,11</b>  |
| <b>C. Przepływy środków pieniężnych z działalności finansowej</b>  |                      |                     |                      |                     |
| <b>I. Wpływy</b>   | <b>0,00</b>          | <b>0,00</b>         | <b>1 673,75</b>      | <b>37,80</b>        |
| 1. Wpływy netto z wydania udziałów (emisji akcji) i innych instrumentów kapitałowych oraz dopłat do kapitału | 0,00                 | 0,00                | 0,00                 | 0,00                |
| 2. Kredyty i pożyczki  | 0,00                 | 0,00                | 0,00                 | 0,00                |
| 3. Emisja dłużnych papierów wartościowych  | 0,00                 | 0,00                | 0,00                 | 0,00                |
| 4. Inne wpływy finansowe   | 0,00                 | 0,00                | 1 673,75             | 37,80               |
| <b>II. Wydatki</b>   | <b>13 436,10</b>     | <b>0,00</b>         | <b>177 894,02</b>    | <b>43 194,59</b>    |
| 1. Nabycie udziałów (akcji) własnych   | 0,00                 | 0,00                | 0,00                 | 0,00                |
| 2. Dywidendy i inne wypłaty na rzecz właścicieli   | 0,00                 | 0,00                | 0,00                 | 0,00                |
| 3. Inne, niż wypłaty na rzecz właścicieli, wydatki z tytułu podziału zysku                                   | 0,00                 | 0,00                | 0,00                 | 0,00                |
| 4. Spłaty kredytów i pożyczek  | 0,00                 | 0,00                | 0,00                 | 0,00                |
| 5. Wykup dłużnych papierów wartościowych   | 0,00                 | 0,00                | 0,00                 | 0,00                |
| 6. Z tytułu innych zobowiązań finansowych  | 0,00                 | 0,00                | 0,00                 | 0,00                |
| 7. Płatności zobowiązań z tytułu umów leasingu finansowego   | 9 002,16             | 0,00                | 0,00                 | 0,00                |
| Odsetki  | 4 433,94             | 0,00                | 177 894,02           | 43 194,59           |
| 9. Inne wydatki finansowe  | 0,00                 | 0,00                | 0,00                 | 0,00                |
| <b>III. Przepływy pieniężne netto z działalności finansowej (I-II)</b>                                       | <b>-13 436,10</b>    | <b>0,00</b>         | <b>-176 220,27</b>   | <b>-43 156,79</b>   |
| <b>D. Przepływy pieniężne netto razem</b>  | <b>-903 450,54</b>   | <b>558 568,89</b>   | <b>5 088 050,60</b>  | <b>6 220 385,73</b> |
| <b>E. Bilansowa zmiana stanu środków pieniężnych, w tym</b>  | <b>-900 463,96</b>   | <b>558 205,60</b>   | <b>5 088 413,89</b>  | <b>6 220 022,44</b> |
| - zmiana stanu środków pieniężnych z tytułu różnic kursowych   | 2 986,58             | 363,29              | 363,29               | 0,00                |
| <b>F. Środki pieniężne na początek okresu</b>  | <b>3 850 044,55</b>  | <b>2 388 388,41</b> | <b>2 946 594,01</b>  | <b>1 814 985,46</b> |
| <b>G. Środki pieniężne na koniec okresu (F+D), w tym</b>   | <b>2 946 594,01</b>  | <b>2 946 594,01</b> | <b>8 035 007,90</b>  | <b>8 035 007,90</b> |
| - o ograniczonej możliwości dysponowania   | 17 672,29            | 0,00                | 456 025,02           | 456 025,02          |

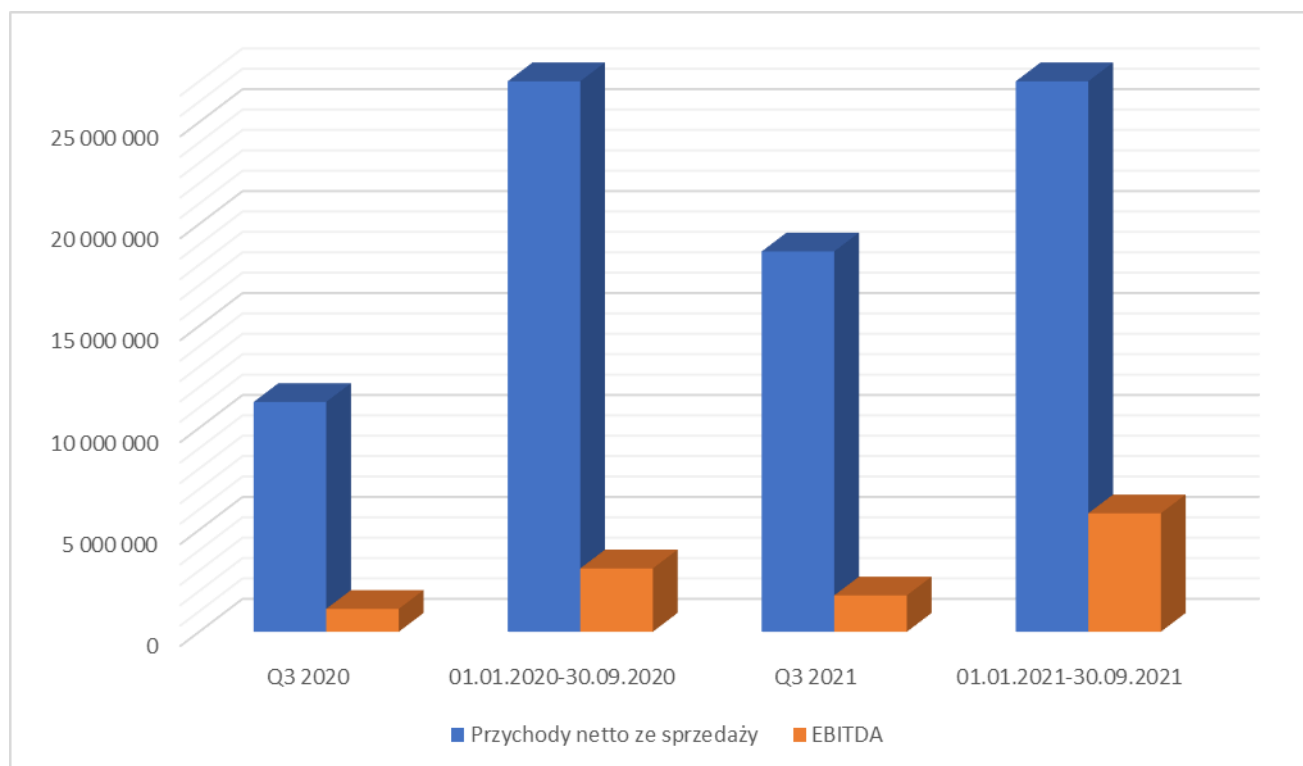


## KOMENTARZ NA TEMAT OKOLICZNOŚCI I ZDARZEŃ ISTOTNIE WPLYWAJĄCYCH NA DZIAŁALNOŚĆ EMITENTA, JEGO SYTUACJĘ FINANSOWĄ I WYNIKI OSIĄGNIĘTE W DANYM KWARTALE

### Wielkość sprzedaży i EBITDA

|    |                              | 01.10.2020-31.12.2020 | 01.01.2020-31.12.2020 | 01.10.2021-31.12.2021 | 01.01.2021-31.12.2021 |
|----|------------------------------|-----------------------|-----------------------|-----------------------|-----------------------|
|    |                              | w zł                  | w zł                  | w zł                  | w zł                  |
| I  | Przychody netto ze sprzedaży | 13 915 878,60         | 45 895 089,81         | 18 654 757,81         | 58 536 214,05         |
| II | EBITDA                       | 1 358 730,97          | 4 473 716,61          | 1 782 818,39          | 5 808 801,13          |

### Graficzna interpretacja wyników



Spółka w czwartym kwartale 2021 roku osiągnęła przychody ze sprzedaży o 34% wyższe w stosunku do analogicznego okresu w 2020r. e-Muzyka odnotowała ponad 38% wzrost przychodów w obszarze dystrybucji lokalnego katalogu utworów muzycznych w ramach międzynarodowych serwisów z muzyką w formatach cyfrowych (takich jak Spotify, Google, Tidal, iTunes itp.). Dynamika wzrostu przychodów e-Muzyki w tym segmencie jest zdecydowanie wyższa niż tempo wzrostu tego rynku. Z kolei wartość EBITDA wzrosła o 31% w porównaniu z analogicznym okresem w 2020r.



W czwartym kwartale 2021 r. e-Muzyka dystrybuowała fizycznie ponad sześćdziesiąt premierowych tytułów. Najważniejsze z nich to: Sokół „Nic” Kizo, „Jeszcze pięć minut”, Adi Nowak „Ognisko niedomowe”, ReTo „W samo południe”, Armin Van Buuren „A State Of Trance FOREVER”, Kacperczyk „Kryzys wieku wczesnego”, Onar „Achtung”, Strachy na Lachy „Piekło”, Krzysztof Zalewski „MTV Unplugged”, Łzy „Miłość w czasach samotności”, Anita Lipnicka „Intymnie”, Kombi „Minerał życia”, Kasia Dereń „Moje historie”, Anna Jurkaszewicz „Dziękuję, nie tańczę 21 | Live”, Marcin Nowakowski „Next Level”, Smolik „XX” czy Joanna Dark „Osiecka / Przybora - Ale Jazz!”.

Zarówno album Sokola, jak i Kizo, tuż po premierze zyskał status platynowej płyty za sprzedaż powyżej 30 tys. egzemplarzy. Wydawnictwa te uplasowały się również na pierwszym miejscu Oficjalnej Listy Sprzedaży OLiS. W opublikowanym przez ZPAV rocznym podsumowaniu OLiS, czyli zestawieniu najchętniej kupowanych płyt fizycznych, wydany 19 listopada 2021 r. album Sokola „Nic” znalazł się na ósmej pozycji. Wynik ten dotyczył wyłącznie 43 dni sprzedaży.

Do pierwszej dziesiątki tej samej listy trafiły cztery wydawnictwa dystrybuowane przez e-Muzykę: Mata „Młody Matczak” (drugie miejsce), Ekipa „Sezon 3” (czwarte miejsce), PRO8L3M „Fight Club” (szóste miejsce) oraz wspomniany Sokół z płytą „Nic” (ósme miejsce). W top 100 znalazło się 69 albumów polskich artystów, z czego ponad 25 % z dystrybucji e-Muzyki. Z kolei najpopularniejszą płytą winylową ubiegłego roku był ostatni studyjny album zespołu Kult, zatytułowany „Ostatnia płyta”. Wydawnictwo miało swoją premierę w maju 2021 r., a jego dystrybucją zajęła się e-Muzyka.

Ponadto w czwartym kwartale 2021 r. wykaz wydawnictw fizycznych oraz baza plików muzycznych e-Muzyki zostały wzbogacone o katalogi takich artystów i wytwórni, jak m.in.: Siles, Music4Event, Kamila Krzempak, Tęskno, Krasí, Creative Team, SL Sound, Natalia Sikora, Elly Tess, Ruby Run, Kardamon, Warsaw Music Foundation, 58 Music Projects, Chantal Cass, O.M.E FZE, Chazio, Singin’ Birds, wavyzien, Agencja Muzyczna Kroke, Nerwus, Staszek Plewniak, Starworks, Sadowsky Music Group, Feel The Beat Perła, Doman, Adam Repucha, Łzy Records, Jakub Plamitzer Crooner Corner Band, BHS Records, Jake Starsky, Creative Group, OkoNski Official, Martyna Rempala Music, Riya Sokół Empire, Paweł Gryc, maliny, Tomek Torres, Talo Gerhard, Krzysztof Napiórkowski, Jazzda Music, PeBe, Zasi, The Mind Seekers, Sara Svati, Bronx7, Paweł Góral, Nu Music, On-Art, Michał Wojtas, Krzysztof Gawliczek Consulting czy Maurin Music.

W czwartym kwartale 2021 r. e-Muzyka jako pierwszy polski dystrybutor uzyskiwała status preferowanego partnera Spotify. Tym samym dołączyła do elitarnego grona piętnastu podmiotów na świecie z oznaczeniem „preferred” w kategorii „label distribution”. Wcześniej e-Muzyka została oficjalnym rekomendowanym partnerem Spotify.

Obecnie e-Muzyka to jeden z najsilniejszych dostawców treści do Spotify. W podsumowaniu roku 2021 na liście najpopularniejszych artystów w tymże serwisie na pierwszym miejscu znalazł się reprezentowany przez e-Muzykę raper Mata. Z kolei jego album zatytułowany „Młody Matczak” to najpopularniejsza płyta ubiegłego roku w Spotify. Jej dystrybucją – zarówno cyfrową, jak i fizyczną – zajęła się e-Muzyka. Jeśli chodzi o listę najpopularniejszych utworów na Spotify w 2021 r., w pierwszej trójce znalazły się wyłącznie nagrania z katalogu e-Muzyki: Mata „Kiss cam (podryw roku)” – miejsce pierwsze, Mata „Patorekreacja” – miejsce drugie oraz Kizo „Disney” – miejsce trzecie.



W czwartym kwartale ubiegłego roku e-Muzyka zakończyła integrację z platformą Yandex. Yandex to serwis streamingowy, którego właścicielem jest rosyjsko-holenderskie przedsiębiorstwo z branży informatycznej o tej samej nazwie. Dostępny jest on w Rosji, Kazachstanie, Armenii, Azerbejdżanie, Tadżykistanie, Turkmenistanie, Uzbekistanie, Gruzji, Moldawii, Kirgistanie oraz na Białorusi. Platforma została uruchomiona w 2010 roku.

## **INFORMACJE O ZMIANACH W POWIĄZANIACH ORGANIZACYJNYCH LUB KAPITAŁOWYCH**

Nie dotyczy. W trzecim kwartale nie było istotnych informacji dotyczących zmian w powiazaniach organizacyjnych lub kapitałowych

## **STANOWISKO ODNOŚNIE DO MOŻLIWOŚCI ZREALIZOWANIA PUBLIKOWANYCH PROGNOZ WYNIKÓW NA DANY ROK W ŚWIETLE WYNIKÓW ZAPREZENTOWANYCH W RAPORCIE KWARTALNYM**

Nie dotyczy - Emitent nie publikował prognoz finansowych na 2021r.

## **OPIS STANU REALIZACJI DZIAŁAŃ I INWESTYCJI EMITENTA ORAZ HARMONOGRAMU ICH REALIZACJI**

Nie dotyczy

## **INFORMACJE NA TEMAT AKTYWNOŚCI W ZAKRESIE WPROWADZANIA ROZWIĄZAŃ INNOWACYJNYCH W PRZEDSIĘBIORSTWIE**

W czwartym kwartale 2021 roku Spółka wykonywała szereg aktywności w obszarze wprowadzania innowacyjnych rozwiązań, w szczególności:

- Ukończyła projekt budowy narzędzia automatyzującego upload kontentu przez kluczowych dostawców
- Kontynuowała projekt budowy narzędzi uploadu kontentu dla licencjodawców indywidualnych
- Kontynuowała prace nad narzędziami do kompleksowej obsługi kluczowych dostawców kontentu
- Kontynuowała projekt integracji z serwisami Presto i Yandex
- Rozpoczęła projekty integracji z kolejnymi międzynarodowymi serwisami oferującymi muzykę cyfrową



## OPIS ORGANIZACJI GRUPY KAPITAŁOWEJ EMITENTA, ZE WSKAZANIEM JEDNOSTEK PODLEGAJĄCYCH KONSOLIDACJI

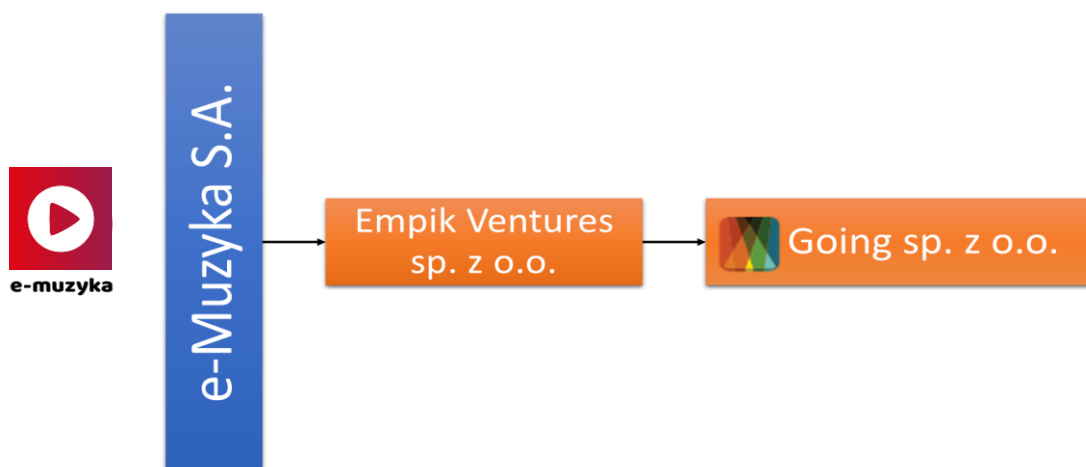
Jednostką dominującą, sporządzającą skonsolidowane sprawozdanie finansowe, jest e-Muzyka Spółka Akcyjna z siedzibą w Warszawie

Na dzień sporządzenia niniejszego raportu kwartalnego w skład grupy e-Muzyka S.A wchodzi następujące jednostki i podmioty gospodarcze (zależne, stowarzyszone i powiązane) podlegające jednocześnie konsolidacji:

- Empik Ventures spółka z ograniczoną odpowiedzialnością z siedzibą w Warszawie
- Going spółka z ograniczoną odpowiedzialnością z siedzibą w Warszawie

Podmiotami podlegającymi konsolidacji są:

Empik Ventures spółka z ograniczoną odpowiedzialnością oraz Going spółka z ograniczoną odpowiedzialnością. Obydwie spółki konsolidowane są metodą pełną.



Struktura grupy i spółek podlegających konsolidacji



## Grupa – opis jednostek objętych konsolidacją

### Empik Ventures

| <b>Empik Ventures</b>                 |  |
|---------------------------------------|--|
| Forma prawna                          | spółka z ograniczoną odpowiedzialnością  |
| Kraj siedziby                         | Polska   |
| Adres siedziby                        | Marszałkowska 116/122, 00-017 Warszawa   |
| SĄD REJESTROWY                        | Sąd Rejonowy dla m.st. Warszawy w Warszawie, XII Wydział Gospodarczy Krajowego Rejestru Sądowego |
| Numer KRS                             | 0000736856   |
| Numer ewidencji statystycznej (REGON) | 380537501  |
| Numer ewidencji podatkowej (NIP)      | 5252754014   |
| Kapitał zakładowy                     | Kapitał zakładowy wynosi 50.000 udziałów o łącznej wartości 5.000.000,00 zł                      |


### Organy Spółki (stan na 31 grudnia 2021 r.)

| <b>Zarząd</b>      |                 |
|--------------------|-----------------|
| Ewa Szmidt-Belcarz | członek Zarządu |
| Piotr Świątek      | członek Zarządu |
| Łukasz Kmieciak    | członek Zarządu |
| Karol Ignatowicz   | członek Zarządu |

**Empik Ventures – podstawowy przedmiot działalności:** spółka dedykowana realizacji przedsięwzięć o dużej dynamice wzrostu m.in. w obszarach e-commerce i cyfrowych produktów. Jedno z pierwszych przedsięwzięć które Empik Ventures rozwija jest projekt Going – dynamiczna spółka rozwijająca platformę do sprzedaży biletów za pośrednictwem Internetu i pozyskiwania informacji dotyczących wydarzeń kulturalnych i rozrywkowych. E-Muzyka S.A. posiada bezpośrednio 100 % udziałów w kapitale zakładowym i 100% głosów na zgromadzeniu wspólników.



## Going

| Going  |  |
|---|--|
| Forma prawna  | spółka z ograniczoną odpowiedzialnością  |
| Kraj siedziby   | Polska   |
| Adres siedziby  | Aleje Jerozolimskie 107 , 02-011 Warszawa  |
| SĄD REJESTROWY  | Sąd Rejonowy dla m.st. Warszawy w Warszawie, XII Wydział Gospodarczy Krajowego Rejestru Sądowego |
| Numer KRS   | 0000588000   |
| Numer ewidencji statystycznej (REGON)   | 363058596  |
| Numer ewidencji podatkowej (NIP)  | 5272751272   |
| Kapitał zakładowy   | Kapitał zakładowy wynosi 880 udziałów o łącznej wartości 44.000,00 zł                            |

### Organy Spółki (stan na 31 grudnia 2021 r.)

| Zarząd           |                 | Rada Nadzorcza     |                                |
|------------------|-----------------|--------------------|--------------------------------|
| Maciej Gastoł    | Prezes Zarządu  | Karol Ignatowicz   | Przewodniczący Rady Nadzorczej |
| Anna Maria Żurek | członek Zarządu | Ewa Szmidt-Belcarz | członek Rady Nadzorczej        |
| Piotr Linka      | członek Zarządu | Piotr Świętek      | członek Rady Nadzorczej        |
| Jan Ejsmont      | członek Zarządu |                    |                                |

**Going – podstawowy przedmiot działalności:** Going rozpoczął działalność w 2015 roku tworząc w ciągu kilku lat znaną platformę i aplikację obsługującą sprzedaż biletów na różnorodne wydarzenia kulturalne i rozrywkowe. Going jest jednocześnie miejscem będącym z jednej strony inspiracją jak najlepiej spędzić wolny czas, ale również wspiera użytkowników w wyborze odpowiedniego wydarzenia dzięki czemu nie przeoczą najciekawszych z nich. Spółka od samego początku dynamicznie się rozwija, osiągając w okresie przed pandemią dwucyfrowe wzrosty i kilku milionowy miesięczny obrót. Czas pandemii istotnie wpłynął na wyniki firmy w 2020 roku jak również w pierwszym kwartale 2021 roku. Natomiast warto podkreślić, że spółka Going w kolejnych 9 miesiącach 2021 roku osiągnęła znaczące wzrosty sprzedaży zarówno w obszarze dystrybucji biletów jak i dodatkowych usług. Spółka Going stale rozwija działalność wiążąc się z nowymi organizatorami eventów, jak również rozwija nowe inicjatywy takie jak pozyskiwanie nowych kontrahentów chcących skorzystać z obsługi wydarzeń za pomocą platformy Goingapp. Going nieustannie rozwija szeroko rozumiane usługi marketingowe, tworzenie dedykowanych treści marketingowych i reklamowanych, czego efektem są stale rosnące przychody z tego źródła. Going





za pomocą swojej działalności wspiera również multikanalową ofertę Empik Bilety tworząc dla klientów unikatową ofertę z szerokim wachlarzem eventów zarówno muzycznych, sportowych i rozrywkowych, jak i mniej masowych i niszowych, np. biznesowych, kulinarnych, targowych.

e-Muzyka S.A. nie posiada bezpośrednio udziałów w kapitale zakładowym, natomiast posiada 100% udziałów i 100% głosów na zgromadzeniu wspólników poprzez swoją Spółkę zależną Empik Ventures spółka z ograniczoną odpowiedzialnością.

### **KOMENTARZ EMITENTA NA TEMAT OKOLICZNOŚCI I ZDARZEŃ ISTOTNIE WPŁYWAJĄCYCH NA DZIAŁALNOŚĆ JEDNOSTEK WCHODZĄCYCH W SKŁAD GRUPY KAPITAŁOWEJ EMITENTA PODLEGAJĄCYCH KONSOLIDACJI, ICH SYTUACJĘ FINANSOWĄ I WYNIKI OSIĄGNIĘTE W IV KWARTALE 2021 R.**

IV kwartał 2021 to przede wszystkim brak istotnych obostrzeń związanych z COVID-19, co pozwoliło na realizację wielu wydarzeń muzycznych i rozrywkowych zarówno tych przekładanych z poprzednich miesięcy jak również nowych uruchamianych przez poszczególnych artystów. W rezultacie przychody spółki w czwartym kwartale w porównaniu do analogicznego okresu 2020 roku wzrosły 8-krotnie, a w stosunku do analogicznego okresu roku 2019 (przedpandemicznego) wzrosły ponad 10%. W IV kwartale 2021 r. spółka Going skupiła się przede wszystkim na działaniach mających na celu obsługę bieżących wydarzeń w szczególności, że ich liczba znacząco wzrosła w stosunku do poprzednich kwartałów. Jednocześnie spółka Going aktywnie pozyskiwała nowych organizatorów wydarzeń kulturalnych na następny 2022 rok. Going kontynuował pozyskiwanie nowych kontrahentów w ramach dodatkowej działalności jaką jest obsługa sprzedaży biletowej czy świadczenie usług dodatkowych (marketingowych i promocyjnych). Osiągnięte wyniki w IV kwartale były znacząco lepsze od tych w dwóch poprzednich kwartałach jak również w analogicznym okresie 2020 roku co pozwala z dużym optymizmem spojrzeć na kolejny rok finansowy.

Spółka Going rozwija również swoje kompetencje technologiczne., dzięki czemu w IV kwartale dokonała istotnych wdrożeń w obszarze technologii. Kluczowe zmiany technologiczne to:

- Wdrożenie nowej wersji aplikacji goingapp
- Dalsze usprawnienia systemu rozliczeniowego dla kontrahentów pozwalający na automatyzację działań i optymalizację procesów rozliczeniowych
- optymalizacja modułów raportowych

Zarząd spółki Going monitoruje sytuację związaną z Covid-19 oraz potencjalny wpływ wprowadzenia restrykcji na branżę rozrywkową w tym koncertową, jak również podejmuje działania mające na celu ograniczenie negatywnych skutków finansowych. Jednocześnie spółka podejmuje działania mające na celu utrzymanie wysokich poziomów przychodów w kolejnych kwartałach przy jednoczesnym zwiększaniu rentowności oraz wyników spółki Going.



Zarząd Spółki Going informuje ponadto, iż podjął wszelkie wysiłki, aby działalność operacyjna Spółki była prowadzona z zachowaniem zaleceń sanitarnych, mających na celu ograniczenie ryzyka zachorowań, bezpieczeństwo pracowników, klientów i kooperantów.

## **WSKAZANIE PRZYCZYNNY NIESPORZĄDZENIA SKONSOLIDOWANYCH SPRAWOZDAŃ FINANSOWYCH**

Nie dotyczy

## **INNE INFORMACJE, KTÓRE ZDANIEM EMITENTA SĄ ISTOTNE DLA OCENY SYTUACJI KADROWEJ, MAJĄTKOWEJ, FINANSOWEJ I WYNIKU FINANSOWEGO GRUPY.**

W raporcie skonsolidowanym został rozpoznany odpis amortyzacyjny wartości firmy powstałej na transakcjach przejęciach spółki Empik Venures oraz Going. Odpis amortyzacyjny z tego tytułu za czwarty kwartał 2021 r. wynosi 1 059 096,92 zł i wykazany jest w stosownej pozycji skonsolidowanego rachunku zysków i strat.

Odpis amortyzacyjny jest efektem przejęcia udziałów w spółce Empik Ventures oraz Going. W dniu 18 stycznia 2021 r. Emitent wykonał uchwałę NWZA Emitenta i zawarł z akcjonariuszem Spółki – Empik S.A. umowę objęcia akcji Emitenta nabywając w ramach tzw. „aportu” 100% udziałów w kapitale zakładowym spółki Empik Ventures Sp. z o.o. z siedzibą w Warszawie. O powyższym Emitent informował w stosownym raporcie bieżącym. W wyniku rzeczonyj transakcji Emitent wszedł w posiadanie 50.000 sztuk udziałów spółki Empik Ventures Sp. z o.o. stanowiących 100 % kapitału zakładowego tejże spółki. Cena nabycia udziałów wyniosła 25.705.759 zł, natomiast aktywa netto przejmowanej jednostki na dzień transakcji wyniosły 4.492.680,89 zł, co spowodowało powstanie wartości firmy w wysokości 21.213.078,14 zł. Zarząd Emitenta przyjął dziesięcioletni okres ekonomicznej użyteczności powstałej wartości firmy. W związku z tym miesięczny odpis wartości firmy został ustalony na poziomie 176.775,65 zł. i w takiej wartości obciąża skonsolidowany wynik Grupy kapitałowej e-Muzyka S.A.

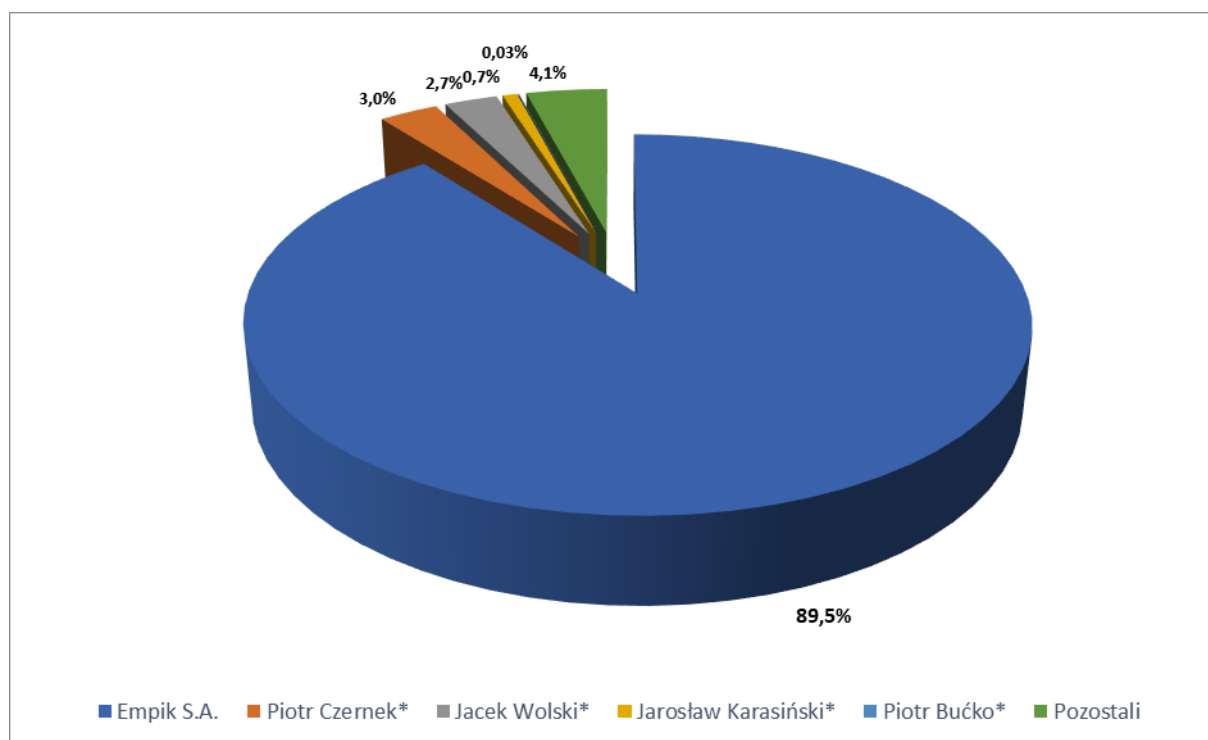
Ponad to Grupa kapitałowa Emitenta rozpoznała wartość firmy w wysokości 15.616.619,79 zł na transakcji objęcia kontroli nad spółką zależną Going Sp. z o.o. Także w tym przypadku Zarząd Emitenta przyjął dziesięcioletni okres amortyzacji powstałego aktywu co daje miesięczny odpis w kwocie 130.138,50 zł.



"INFORMACJE O STRUKTURZE AKCJONARIATU EMITENTA, ZE WSKAZANIEM AKCJONARIUSZY POSIADAJĄCYCH, NA DZIEŃ PRZEKAZANIA RAPORTU, CO NAJMNIEJ 5% GŁOSÓW NA WALNYM ZGROMADZENIU

| Lp. | oznaczenie akcjonariusza | liczba posiadanych akcji | udział posiadanych akcji w kapitale zakładowym | liczba posiadanych głosów na Walnym Zgromadzeniu | udział posiadanych głosów na Walnym Zgromadzeniu |
|-----|--------------------------|--------------------------|--|--|--|
| 1   | Empik S.A.               | 12 674 963               | 89,51%   | 12 674 963                                       | 89,51%   |
| 2   | Piotr Czernek*           | 420 000                  | 2,97%  | 420 000  | 2,97%  |
| 3   | Jacek Wolski*            | 378 000                  | 2,67%  | 378 000  | 2,67%  |
| 4   | Jarosław Karasiński*     | 105 000                  | 0,74%  | 105 000  | 0,74%  |
| 5   | Piotr Bućko*             | 4 150                    | 0,03%  | 4 150  | 0,03%  |
| 6   | Pozostali                | 577 698                  | 4,08%  | 577 698  | 4,08%  |

\* akcjonariusze działający od 8 stycznia 2021 w porozumieniu - reprezentujący 5,67% kapitału zakładowego spółki



\* akcjonariusze działający od 8 stycznia 2021 w porozumieniu - reprezentujący 5,67% kapitału zakładowego spółki



**INFORMACJE DOTYCZĄCE LICZBY OSÓB ZATRUDNIONYCH W GRUPIE KAPITAŁOWEJ EMITENTA, W PRZELICZENIU NA PEŁNE ETATY**

Na dzień 31.12.2021r. Grupa Kapitałowa zatrudniała 77 osób.

**OŚWIADCZENIE ZARZĄDU**

Zarząd e-Muzyka S.A. oświadcza, że według jego najlepszej wiedzy wybrane informacje finansowe za IV kwartał 2021r., a także dane porównywalne za analogiczny okres roku poprzedniego sporządzone zostały zgodnie z przepisami obowiązującymi Emitenta oraz że kwartalny raport z działalności Emitenta (zarówno jednostkowy jak i skonsolidowany) zawiera prawdziwy obraz rozwoju, osiągnięć oraz sytuacji Spółki.

**Jan Ejsmont**

Prezes Zarządu

**Łukasz Kmieciak**

Wiceprezes Zarządu