



Mr Hamburger S.A.
RAPORT OKRESOWY
za III kwartał 2017 roku

Opublikowany w dniu 14.11.2017r.

Raport za III kwartał 2017 roku został sporządzony zgodnie z przepisami Ustawy z dnia 29 września 1994 roku o rachunkowości oraz w oparciu o Załącznik Nr 3 do Regulaminu Alternatywnego Systemu Obrotu „Informacje bieżące i okresowe przekazywane w alternatywnym systemie obrotu na rynku NewConnect”



Spis treści

I. INFORMACJE OGÓLNE.....	3
II. OŚWIADCZENIE ZARZĄDU MR HAMBURGER S.A.....	7
III. INFORMACJE O ZASADACH PRZYJĘTYCH PRZY SPORZĄDZANIU RAPORTU, W TYM O ZMIANACH STOSOWANYCH ZASAD RACHUNKOWOŚCI	8
IV. KWARTALNE SKRÓCONE SPRAWOZDANIE FINANSOWE	12
V. ZWIĘZŁA CHARAKTERYSTYKA ISTOTNYCH DOKONAŃ LUB NIEPOWODZEŃ EMITENTA, WRAZ Z OPISEM NAJWAŻNIEJSZYCH CZYNNIKÓW I ZDARZEŃ MAJĄCYCH WPŁYW NA OSIĄGNIĘTE WYNIKI	16
VI. INFORMACJA ZARZĄDU NA TEMAT AKTYWNOŚCI W OBSZARZE ROZWOJU PROWADZONEJ DZIAŁALNOŚCI W OKRESIE OBJĘTYM RAPORTEM.	20
VII. PROGNOZY FINANSOWE	21
VIII. INFORMACJA DOTYCZĄCA ZATRUDNIENIA.....	21
IX. GRUPA KAPITAŁOWA.....	21

I. INFORMACJE OGÓLNE

Spółka Mr Hamburger S.A. (dawniej Mr Kuchar S.A.) została utworzona w dniu 31 lipca 2000 r. na podstawie Aktu Zawiązania Spółki Akcyjnej pod nazwą Towarzystwo Przyjaciół Polskiej Kuchni S.A. W dniu 27 czerwca 2011 r. Zwyczajne Walne Zgromadzenie Akcjonariuszy na mocy uchwały nr 12 zdecydowało o zmianie firmy z Towarzystwo Przyjaciół Polskiej Kuchni S.A. na Leśne Runo S.A.

W dniu 29 października 2012 r. Nadzwyczajne Walne Zgromadzenie na mocy uchwały nr 22 zdecydowało o zmianie firmy Emitenta z Leśne Runo S.A. na Mr Kuchar S.A. W dniu 15.01.2013 roku zmiany te zostały wpisane do Krajowego Rejestru Sądowego - IX Wydział Gospodarczy Krajowego Rejestru Sądowego dla M.St. Warszawy w Warszawie.

Zarząd Mr Kuchar SA zdecydował o zakupie udziałów Mr Hamburger sp. z o. o. od jej udziałowców. W 2013r, udziałowcy Mr Hamburger sp. z o.o. nabyli akcje Mr Kuchar SA. 07.08.2013 roku Sąd Rejonowy Katowice – Wschód w Katowicach Wydział VIII Gospodarczy Krajowego Rejestru Sądowego zarejestrował na podstawie Uchwał podjętych przez Zwyczajne Walne Zgromadzenie z dnia 28.06.2013 roku zmiany danych w Krajowym Rejestrze Sądowym. Zmiany te dotyczą m.in. nazwy Spółki i adresu. Obecnie nazwa Spółki brzmi: Mr Hamburger S.A., z siedzibą w Dąbrowie Górniczej przy ul. Katowickiej 5.

W dniu 30.04.2014 r. nastąpiło połączenie obu firm (Mr Hamburger S.A. oraz Mr Hamburger sp. z o.o.) ,firmą przejmującą była Mr Hamburger SA, firmą przejmowaną była Mr Hamburger sp. z o.o. Od tej chwili firma Mr Hamburger SA prowadzi: sieć restauracji "Leśne Runo" oraz sieć barów fast-food "Mr Hamburger".

Dane rejestrowe

Nazwa (firma)	Mr Hamburger S.A.
Kraj	Polska
Siedziba	Dąbrowa Górnicza
Adres	ul. Katowicka 5, 42-530 Dąbrowa Górnica
Numer KRS	0000044100
Oznaczenie Sądu	Sąd Rejonowy w Katowicach, VIII Wydział Gospodarczy KRS
NIP	525-22-03-219
REGON	017246742
Telefon	(32) 264 56 62
Fax	(32) 264 56 62
Poczta e-mail	biuro@mrhamburger.pl
Strona www	www.mrhamburgersa.pl

Podstawowy przedmiot działalności Spółki

Mr Hamburger S.A. prowadzi sieć restauracji oferujących dania tradycyjnej polskiej kuchni, której punkty zlokalizowane są w sąsiedztwie stacji paliwowych. Na koniec okresu będącego przedmiotem raportu funkcjonowało 5 własnych restauracji pod marką Leśne Runo.

Mr Hamburger S.A. prowadzi również sieć barów fast food pod marką Mr Hamburger. Na koniec okresu będącego przedmiotem raportu sieć liczyła 14 lokali, w tym 8 lokali własnych i 6 prowadzonych na zasadzie franczyzy.

Organy Spółki

Na koniec okresu będącego przedmiotem raportu organy Spółki przedstawiają się następująco:

Zarząd:

Tomasz Miernikowski - Prezes Zarządu

Rada Nadzorcza:

- Kazimierz Sendobry – Przewodniczący Rady Nadzorczej,
- Adam Łanoszka – Członek Rady Nadzorczej
- Arkadiusz Kocel – Członek Rady Nadzorczej
- Mateusz Miernikowski – Członek Rady Nadzorczej
- Błażej Wasielewski – Członek Rady Nadzorczej

Struktura Akcjonariatu na dzień publikacji raportu

Nazwa	Liczba posiadanych akcji	Liczba głosów	Procent udziału w ogólnej liczbie wyemitowanych akcji	Procent udziału w ogólnej liczbie głosów na WZA
TKM Pakt Miernikowski, Papierniak, Sendobry Spółka Jawna Spółka Komandytowo-Akcyjna	5.253.210	5.253.210	49,75%	49,75%
PRYMUS S.A.	1.582.944	1.582.944	14,99%	14,99%
Krzysztof Moska	1.588.508	1.588.508	15,04%	15,04%
„Sobik” Zakład Produkcyjny sp. z o.o. sp.k.	705.289	705.289	6,68%	6,68%
Pozostali akcjonariusze	1.430.049	1.430.049	13,54%	13,54%
Razem	10.560.000	10.560.000	100,00%	100,00%

Kapitał zakładowy

Kapitał zakładowy na dzień sporządzenia niniejszego raportu wynosi 10.560.000 zł i dzieli się na:

- 600.000 akcji zwykłych na okaziciela serii A o wartości nominalnej 1,00 PLN za każdą akcję,
- 1.000.000 akcji zwykłych na okaziciela serii B o wartości nominalnej 1,00 PLN za każdą akcję,
- 1.500.000 akcji zwykłych na okaziciela serii C o wartości nominalnej 1,00 PLN za każdą akcję.
- 500.000 akcji zwykłych na okaziciela serii D o wartości nominalnej 1,00 PLN za każdą akcję.
- 720.000 akcji zwykłych na okaziciela serii E o wartości nominalnej 1,00 PLN za każdą akcję.
- 5 280.000 akcji zwykłych na okaziciela serii F o wartości nominalnej 1,00 PLN za każdą akcję.
- 960.000 akcji zwykłych na okaziciela serii G o wartości nominalnej 1,00 PLN za każdą akcję.

II. OŚWIADCZENIE ZARZĄDU MR HAMBURGER S.A.

Zarząd Mr Hamburger S.A. oświadcza, że wedle jego najlepszej wiedzy wybrane dane finansowe i dane porównywalne sporządzone zostały zgodnie z obowiązującymi zasadami rachunkowości oraz, że odzwierciedlają one w sposób prawdziwy, rzetelny i jasny sytuację majątkową Emitenta oraz wynik finansowy.

Tomasz Miernikowski

Prezes Zarządu

Mr Hamburger S.A.

III. INFORMACJE O ZASADACH PRZYJĘTYCH PRZY SPORZĄDZANIU RAPORTU, W TYM O ZMIANACH STOSOWANYCH ZASAD RACHUNKOWOŚCI

I. POLITYKA RACHUNKOWOŚCI DO JEDNOSTKOWEGO SPRAWOZDANIA FINANSOWEGO

Format oraz podstawa sporządzenia sprawozdania finansowego

Sprawozdanie finansowe zostało przygotowane zgodnie z wymogami Ustawy o rachunkowości z dnia 29 września 1994 roku z późniejszymi zmianami. Spółka sporządza rachunek zysków i strat w układzie porównawczym. W sprawozdaniu finansowym Spółka wykazuje zdarzenia gospodarcze zgodnie z ich treścią ekonomiczną. Wynik finansowy Spółki za dany okres sprawozdawczy obejmuje wszystkie osiągnięte i przypadające na jej rzecz przychody oraz związane z tymi przychodami koszty zgodnie z zasadą memoriału, współmierności przychodów i kosztów oraz ostrożnej wyceny.

Wartość firmy

Do składników aktywów trwałych zalicza się aktywa jeżeli ich przewidywany okres użytkowania wynosi co najmniej 1 rok. Składniki aktywów o wartości początkowej od 1.000,00 złotych umarza się według obowiązujących stawek od pierwszego dnia miesiąca następującego po miesiącu, w którym przyjęto je do użytkowania, zaś o wartości nie przekraczającej 1.000,00 złotych odnoszone są bezpośrednio w koszty zużycia materiałów. W przypadku przeznaczenia do likwidacji, wycofania z użytkowania lub innego zdarzenia powodującego utratę wartości składników aktywów trwałych Spółka dokonuje odpisów aktualizujących ich wartość w ciężar pozostałych kosztów operacyjnych.

Wartości niematerialne i prawne

Wartości niematerialne i prawne wycenia się według cen nabycia lub kosztu wytworzenia, pomniejszonych o odpisy amortyzacyjne lub umorzeniowe oraz odpisy z tytułu trwałej utraty wartości. Amortyzacja dokonywana jest metodą liniową przy zastosowaniu stawek amortyzacyjnych uwzględniających okres ekonomicznej użyteczności składników wartości niematerialnych i prawnych.

Środki trwałe

Środki trwałe wycenia się według cen nabycia lub kosztu wytworzenia lub wartości przeszacowanej (po aktualizacji wyceny środków trwałych), pomniejszonych o odpisy amortyzacyjne lub umorzeniowe oraz odpisy z tytułu trwałej utraty wartości. Wartość początkowa środków trwałych podlega podwyższeniu o wartość nakładów na ich ulepszenie, jeżeli koszty tego ulepszenia wynoszą przynajmniej 1.000,00 złotych. Amortyzacja dokonywana jest metodą liniową przy zastosowaniu stawek amortyzacyjnych uwzględniających okres ekonomicznej użyteczności środków trwałych.

Stan i rozchody składników majątku obrotowego

Zapasy wyceniane są w cenach zakupu nie wyższych od cen sprzedaży netto. Ich rozchód wycenia się według metody FIFO. Zapasy wykazywane są w bilansie w wartości netto tj. pomniejszone o wartość ewentualnych odpisów aktualizujących wynikających z utraty ich wartości.

Należności krótkoterminowe

Należności wycenia się w kwocie wymagającej zapłaty, z zachowaniem zasady ostrożnej wyceny i wykazuje w wartości netto (po pomniejszeniu o odpisy aktualizujące). Wartość należności podlega aktualizacji wyceny przy uwzględnieniu stopnia prawdopodobieństwa ich zapłaty poprzez dokonanie odpisu aktualizującego.

Środki pieniężne

Krajowe środki pieniężne wycenia się w wartości nominalnej.

Rozliczenia międzyokresowe

Czynne rozliczenia międzyokresowe kosztów dotyczą przyszłych okresów sprawozdawczych. Bierne rozliczenia międzyokresowe kosztów dokonywane są w wysokości prawdopodobnych zobowiązań przypadających na bieżący okres sprawozdawczy.

Kapitały

Kapitał zakładowy wykazywany jest w wysokości określonej w statucie Spółki i wpisanej w rejestrze sądowym. Do kapitałów własnych zalicza się również wynik finansowy za rok obrotowy wynikający z rachunku zysków i strat oraz niepodzielny wynik finansowy z lat ubiegłych, a także kapitał zapasowy oraz rezerwy.

Rezerwy

Rezerwy wyceniane są w uzasadnionych i wiarygodnie oszacowanych kwotach.

Zobowiązania krótkoterminowe

Zobowiązania krótkoterminowe o okresie spłaty krótszym niż rok wycenia się w kwocie wymagającej zapłaty łącznie z naliczonymi przez kontrahentów i oszacowanymi odsetkami z tytułu zwłoki w zapłacie, jeśli kontrahent zwyczajowo żąda takich odsetek.

Uznawanie przychodów i kosztów

Przychody i koszty ewidencjonowane są według zasady memoriałowej, tj. w roku obrotowym, którego dotyczą, niezależnie od daty otrzymania lub dokonania płatności.

Podatek dochodowy

Podatek dochodowy wykazywany jest w rachunku zysków i strat, obejmuje część bieżącą i część odroczoną. Bieżące zobowiązanie z tytułu podatku dochodowego jest naliczane zgodnie z przepisami podatkowymi.

IV. KWARTALNE SKRÓCONE SPRAWOZDANIE FINANSOWE

I. SKRÓCONE SPRAWOZDANIE FINANSOWE

I. DANE FINANSOWE JEDNOSTKOWE

AKTYWA		30.09.2017	30.09.2016
A.	AKTYWA TRWAŁE	2 658 144,81	2 271 272,34
I.	Wartości niematerialne i prawne	712 950,04	761 078,38
II.	Rzeczowe aktywa trwałe	1 513 698,77	1 195 032,96
III.	Należności długoterminowe	0,00	0,00
IV.	Inwestycje długoterminowe	0,00	0,00
V.	Długoterminowe rozliczenia międzyokresowe	431 496,00	315 161,00
B.	AKTYWA OBROTOWE	777 069,29	624 151,08
I.	Zapasy	164 137,08	250 690,77
II.	Należności krótkoterminowe	468 403,83	269 715,34
III.	Inwestycje krótkoterminowe	103 637,71	71 328,67
IV.	Krótkoterminowe rozliczenia międzyokresowe	40 890,67	32 416,30
C.	NALEŻNE WPLĄTY NA KAPITAŁ (FUNDUSZ) PODSTAWOWY	0,00	0,00
D.	UDZIAŁY (AKCJE) WŁASNE	0,00	0,00
AKTYWA RAZEM		3 435 214,10	2 895 423,42
PASywa		30.09.2017	30.09.2016
A.	KAPITAŁ (FUNDUSZ) WŁASNY	1 211 543,10	1 355 196,28
I.	Kapitał (fundusz) podstawowy	10 560 000,00	10 560 000,00
II.	Kapitał (fundusz) zapasowy, w tym:	0,00	0,00
	<i>- nadwyżka wartości sprzedaży (wartości emisyjnej) nad wartością nominalną udziałów (akcji),</i>	<i>0,00</i>	<i>0,00</i>
III.	Kapitał (fundusz) z aktualizacji wyceny, w tym:	0,00	0,00
	<i>- z tytułu aktualizacji wartości godziwej</i>	<i>0,00</i>	<i>0,00</i>
IV.	Pozostałe kapitały (fundusze) rezerwowe, w tym:	0,00	0,00
	<i>- tworzone zgodnie z umową (statutem) spółki</i>	<i>0,00</i>	<i>0,00</i>
	<i>- na udziały (akcje) własne</i>	<i>0,00</i>	<i>0,00</i>
VII.	Zysk (strata) z lat ubiegłych	-9 498 161,02	-9 613 339,69
VIII.	Zysk (strata) netto	149 704,12	408 535,97
IX.	Odpisy z zysku netto w ciągu roku obrotowego (wielkość ujemna)	0,00	0,00
B.	ZOBOWIĄZANIA I REZERWY NA ZOBOWIĄZANIA	2 223 671,00	1 540 227,14
I.	Rezerwy na zobowiązania	155 448,87	64 570,95
II.	Zobowiązania długoterminowe	335 287,27	194 566,55
III.	Zobowiązania krótkoterminowe	1 334 655,31	1 007 412,09
IV.	Rozliczenia międzyokresowe	398 279,55	273 677,55
PASYWA RAZEM		3 435 214,10	2 895 423,42

RACHUNEK ZYSKÓW I STRAT		01.01.2017 - 30.09.2017	01.01.2016 - 30.09.2016	01.07.2017 - 30.09.2017	01.07.2016 - 30.07.2016
A.	Przychody ze sprzedaży produktów, towarów i materiałów, w tym:	9 214 670,62	7 978 063,15	3 751 221,54	3 267 561,14
	- od jednostek powiązanych				
I.	Przychody netto ze sprzedaży produktów	9 118 033,29	7 902 070,69	3 726 062,20	3 244 191,46
II.	Zmiana stanu produktów (zwiększenie - wartość dodatnia, zmniejszenie - wartość ujemna)	79 995,33	65 265,16	18 046,34	19 311,08
III.	Koszt wytworzenia produktów na własne potrzeby jednostki	0,00	0,00	0,00	0,00
IV.	Przychody netto ze sprzedaży towarów i materiałów	16 642,00	10 727,30	7 113,00	4 058,60
B.	Koszty działalności operacyjnej	9 059 798,13	7 552 719,86	3 409 892,67	2 803 795,49
I.	Amortyzacja	263 925,71	290 070,11	88 308,16	98 047,42
II.	Zużycie materiałów i energii	3 868 055,03	3 158 191,21	1 480 967,32	1 227 692,08
III.	Usługi obce	1 788 945,36	1 586 150,34	644 501,32	589 700,10
IV.	Podatki i opłaty, w tym:	75 532,78	49 127,65	33 751,53	17 564,87
	- podatek akcyzowy	0,00	0,00	0,00	0,00
V.	Wynagrodzenia	2 574 624,28	2 079 957,26	977 846,18	728 284,28
VI.	Ubezpieczenia społeczne i inne świadczenia	451 400,10	355 186,79	171 629,29	122 989,24
	- emerytalne	199 872,02	162 450,94	76 400,40	56 048,27
VII.	Pozostałe koszty rodzajowe	37 314,87	34 036,50	12 888,87	19 517,50
VIII.	Wartość sprzedanych towarów i materiałów	0,00	0,00	0,00	0,00
C.	Zysk (strata) ze sprzedaży (A-B)	154 872,49	425 343,29	341 328,87	463 765,65
D.	Pozostałe przychody operacyjne	63 115,13	130 969,15	14 859,28	78 693,67
I.	Zysk z tytułu rozchodu niefinansowych aktywów trwałych	8 124,65	0,00	0,00	0,00
II.	Dotacje	6 074,48	0,00	6 074,48	0,00
III.	Aktualizacja wartości aktywów niefinansowych	0,00	0,00	0,00	0,00
IV.	Inne przychody operacyjne	48 916,00	130 969,15	8 784,80	78 693,67
E.	Pozostałe koszty operacyjne	33 353,25	121 237,52	29 080,13	58 347,84
I.	Strata ze zbycia niefinansowych aktywów trwałych	0,00	20 081,63	14 160,73	0,00
II.	Aktualizacja wartości aktywów niefinansowych	0,00	0,00	0,00	0,00
III.	Inne koszty operacyjne	33 353,25	101 155,89	14 919,40	58 347,84
F.	Zysk (strata) z działalności operacyjnej (C+D-E)	184 634,37	435 074,92	327 108,02	484 111,48
G.	Przychody finansowe	4 778,40	204,87	1 478,40	0,00

I.	Dywidendy i udziały w zyskach, w tym:	0,00	0,00	0,00	0,00
a)	od jednostek powiązanych, w tym:	0,00	0,00	0,00	0,00
	- w których jednostka posiada zaangażowanie w kapitale	0,00	0,00	0,00	0,00
b)	od jednostek pozostałych, w tym:	0,00	0,00	0,00	0,00
	- w których jednostka posiada zaangażowanie w kapitale	0,00	0,00	0,00	0,00
II.	Odsetki, w tym:	0,00	0,27	0,00	0,00
	- od jednostek powiązanych	0,00	0,00	0,00	0,00
III.	Zysk z tytułu rozchodu aktywów finansowych, w tym:	0,00	0,00	0,00	0,00
	- w jednostkach powiązanych	0,00	0,00	0,00	0,00
IV.	Aktualizacja wartości aktywów finansowych	0,00	0,00	0,00	0,00
V.	Inne	4 778,40	204,60	1 478,40	0,00
H.	Koszty finansowe	39 708,65	26 743,82	12 133,03	6 742,85
I.	Odsetki, w tym:	32 658,65	17 936,22	11 383,03	5 992,85
	- dla jednostek powiązanych	0,00	1 262,14	0,00	0,00
II.	Strata z tytułu rozchodu aktywów finansowych, w tym:	0,00	0,00	0,00	0,00
	- w jednostkach powiązanych	0,00	0,00	0,00	0,00
III.	Aktualizacja wartości aktywów finansowych	0,00	0,00	0,00	0,00
IV.	Inne	7 050,00	8 807,60	750,00	750,00
I.	Zysk (strata) brutto (F+G-H)	149 704,12	408 535,97	316 453,39	477 368,63
J.	Podatek dochodowy	0,00	0,00	0,00	0,00
K.	Pozostałe obowiązkowe zmniejszenie zysku (zwiększenie straty)	0,00	0,00	0,00	0,00
L.	Zysk (strata) netto (I-J-K)	149 704,12	408 535,97	316 453,39	477 368,63

ZESTAWIENIE ZMIAN W KAPITALE WŁASNYM		01.01.2017 - 30.09.2017	01.01.2016 - 30.09.2016
I.	Kapitał (fundusz) własny na początek okresu (BO)	1 061 838,98	946 660,31
	- zmiany przyjętych zasad (polityki) rachunkowości	0,00	0,00
	- korekty błędów	0,00	0,00
I.a	Kapitał (fundusz) własny na początek okresu (BO), po korektach	1 061 838,98	946 660,31
II.	Kapitał (fundusz) własny na koniec okresu (BZ)	1 211 543,10	1 355 196,28
III.	Kapitał (fundusz) własny, po uwzględnieniu proponowanego podziału zysku (pokrycia straty)	1 211 543,10	1 355 196,28

RACHUNEK PRZEPIŹYWÓW PIENIEŻNYCH		01.01.2017 - 30.09.2017	01.01.2016 - 30.09.2016
A. Przepływy środków pieniężnych z działalności operacyjnej			
I.	Zysk / Strata netto	149 704,12	408 535,97
II.	Korekty razem	352 714,98	-185 050,63
III.	Przepływy pieniężne netto z działalności operacyjnej (I+II)	502 419,10	223 485,34
B. Przepływy środków pieniężnych z działalności inwestycyjnej			
I.	Wpływy	30 390,00	3 500,27
II.	Wydatki	399 163,88	99 088,72
III.	Przepływy pieniężne netto z działalności inwestycyjnej (I-II)	-368 773,88	-95 588,45
C. Przepływy środków pieniężnych z działalności finansowej			
I.	Wpływy	12 139,50	199 177,74
II.	Wydatki	157 027,52	346 412,01
III.	Przepływy pieniężne netto z działalności finansowej (I-II)	-144 888,02	-147 234,27
D.	Przepływy pieniężne netto razem netto (A+/-B+/-C)	-11 242,80	-19 337,38
E.	Bilansowa zmiana stanu środków pieniężnych, w tym	-11 242,80	-19 337,38
	- zmiana stanu środków pieniężnych z tytułu różnic kursowych	0,00	0,00
F.	Środki pieniężne na początek okresu	114 880,51	90 666,05
G.	Środki pieniężne na koniec okresu (F+D), w tym	103 637,71	71 328,67
	- o ograniczonej możliwości dysponowania	0,00	0,00

V. ZWIĘŻŁA CHARAKTERYSTYKA ISTOTNYCH DOKONAŃ LUB NIEPOWODZEŃ EMITENTA, WRAZ Z OPISEM NAJWAŻNIEJSZYCH CZYNNIKÓW I ZDARZEŃ MAJĄCYCH WPŁYW NA OSIĄGNIĘTE WYNIKI

W III kwartale 2017 r. spółka Mr Hamburger S.A. kontynuowała działalność w zakresie prowadzenia restauracji przy stacjach paliwowych, oraz prowadzenia barów fast-food, głównie w Centrach Handlowych. Przy dwóch restauracjach Spółka prowadzi również motele.

Na koniec okresu będącego przedmiotem niniejszego raportu Spółka prowadziła:

5 własnych restauracji Leśne Runo, w następujących lokalizacjach:

- Świecko, autostrada A-2
- Racula, DK S-3
- Mszana, autostrada A-1
- Radule, DK S-8
- Wiąg, DK 91

8 własnych barów Mr Hamburger, w następujących lokalizacjach:

- CH Fashion House, Sosnowiec
- CH Plejada, Sosnowiec
- Dąbrowa Górnicza, ul. Katowicka 5, DK 94
- Skoczów Pogórze, DK S-1
- CH Plaza Ruda Śląska
- Mysłowice, ul. Krakowska 2D
- CH Odrzańskie Ogrody, Kędzierzyn-Koźle
- Katowice, ul. Roździeńskiego, DK 86

6 franchisingowych barów Mr Hamburger, w następujących lokalizacjach:

- Woszycy, DK 81
- Zebrzydowice,
- Żywiec, Rynek
- Słubice

- Zgierz, ul. Kasprowicza
- Pyrzowice

2 Motele, w następujących lokalizacjach:

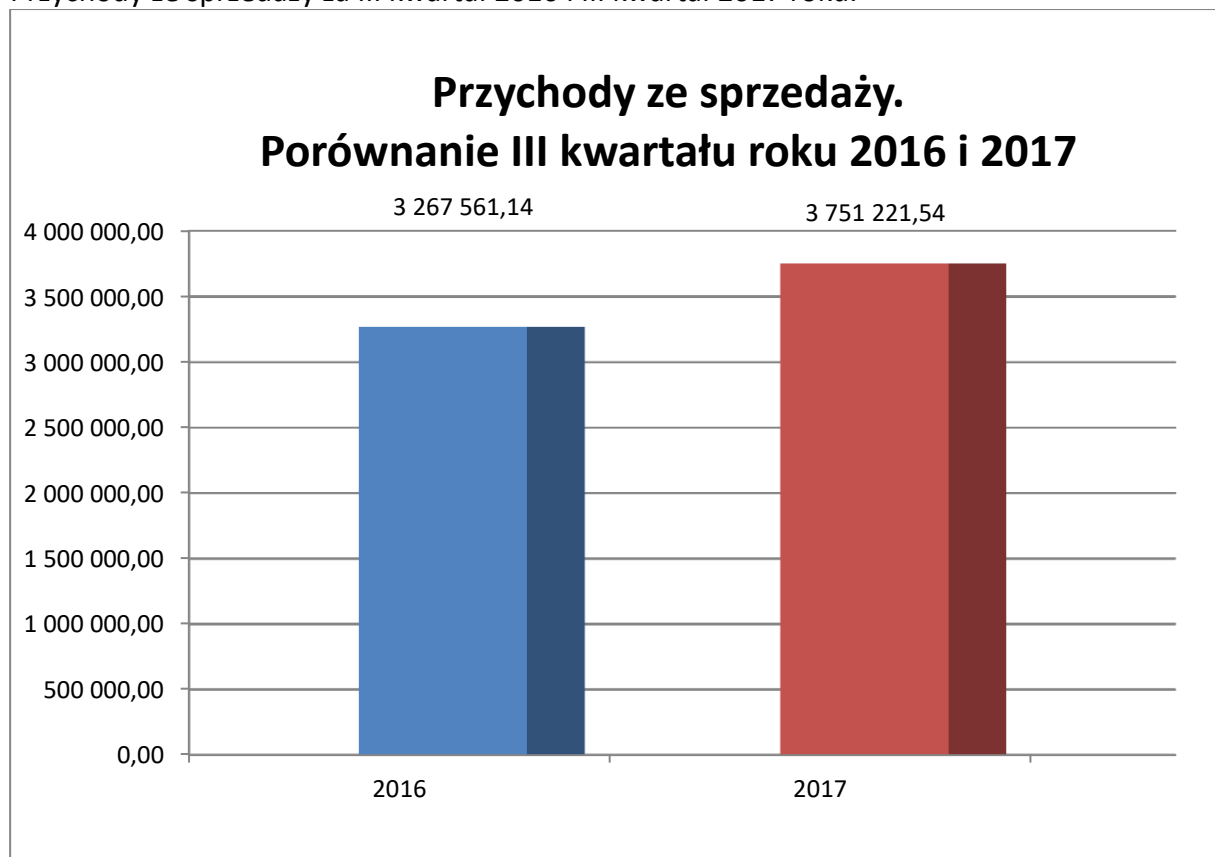
- Mszana, autostrada A-1
- Radule, DK S-8

W III kwartale 2017 r. spółka Mr Hamburger S.A. osiągnęła przychód ze sprzedaży na poziomie 3 751 221,54zł, oraz zysk netto w wysokości 316 453,39zł.

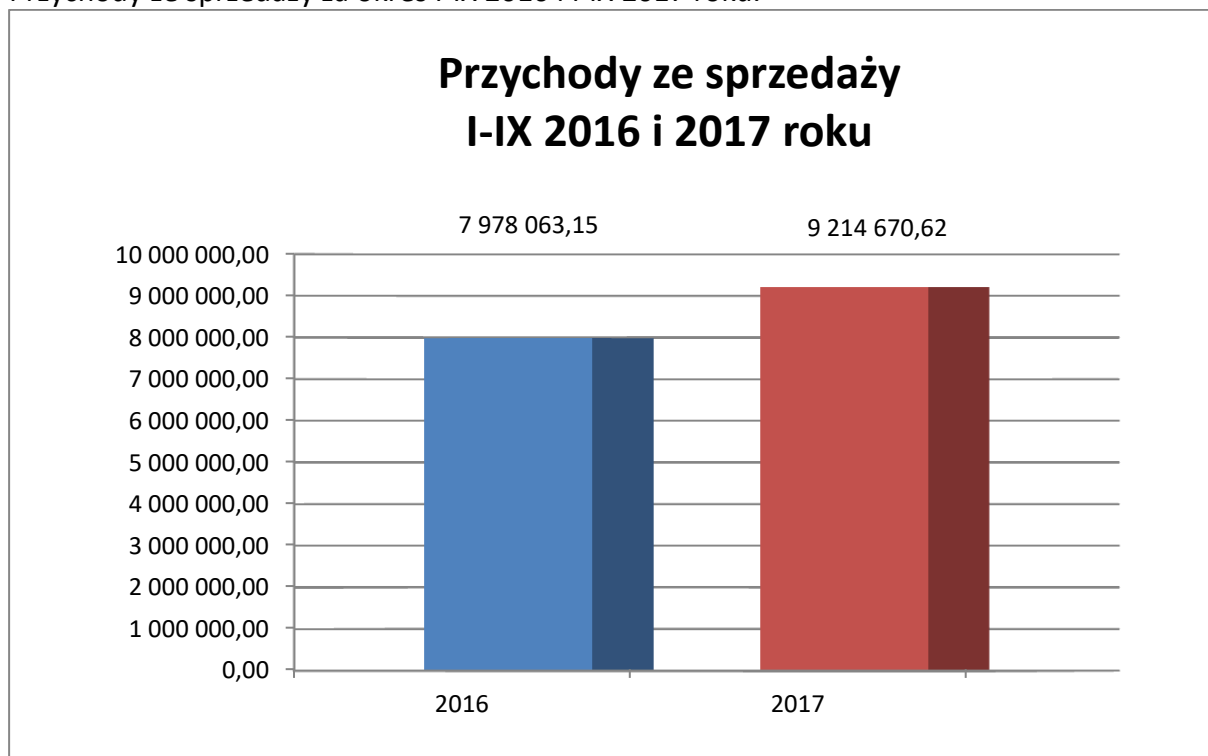
W porównywalnym okresie 2016 r. firma osiągnęła przychód w wysokości 3 267 561,14 zł oraz zysk w wysokości 477 368,63 zł.

Wynik finansowy osiągnięty w III kwartale 2017 r. w porównaniu do III kwartału 2016 r. jest gorszy o 160 915,24 zł.

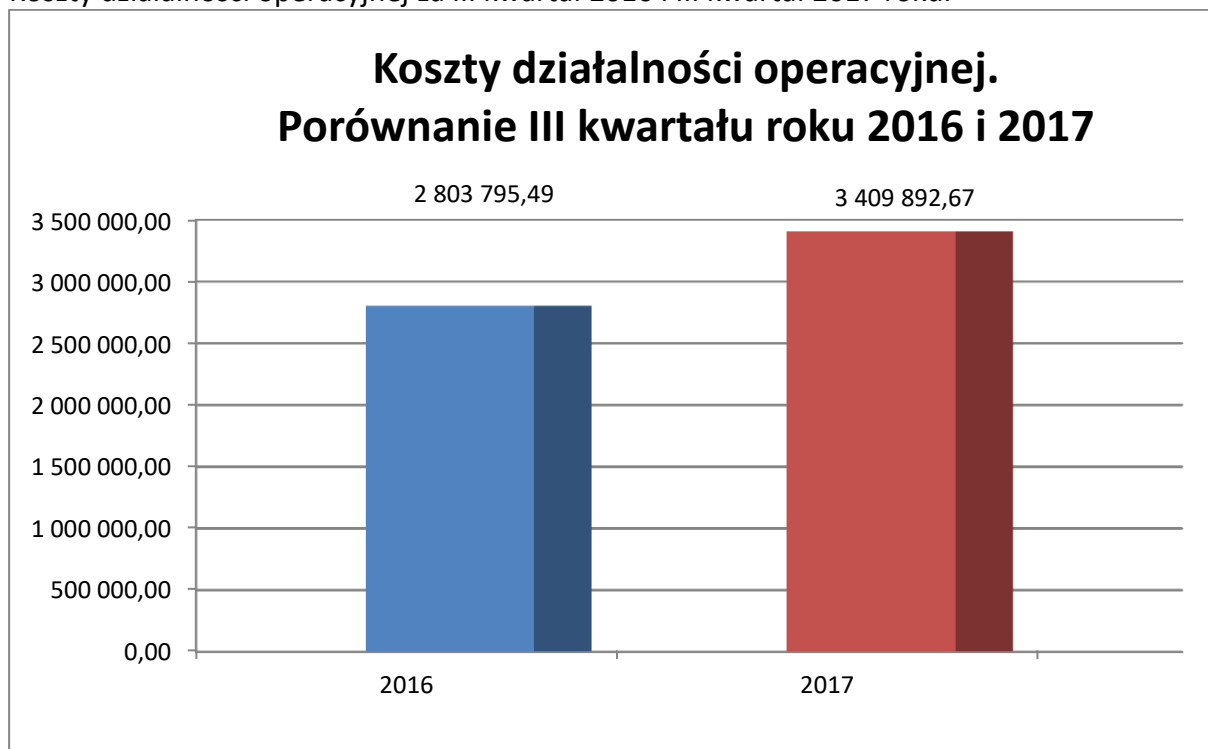
Przychody ze sprzedaży za III kwartał 2016 i III kwartał 2017 roku.



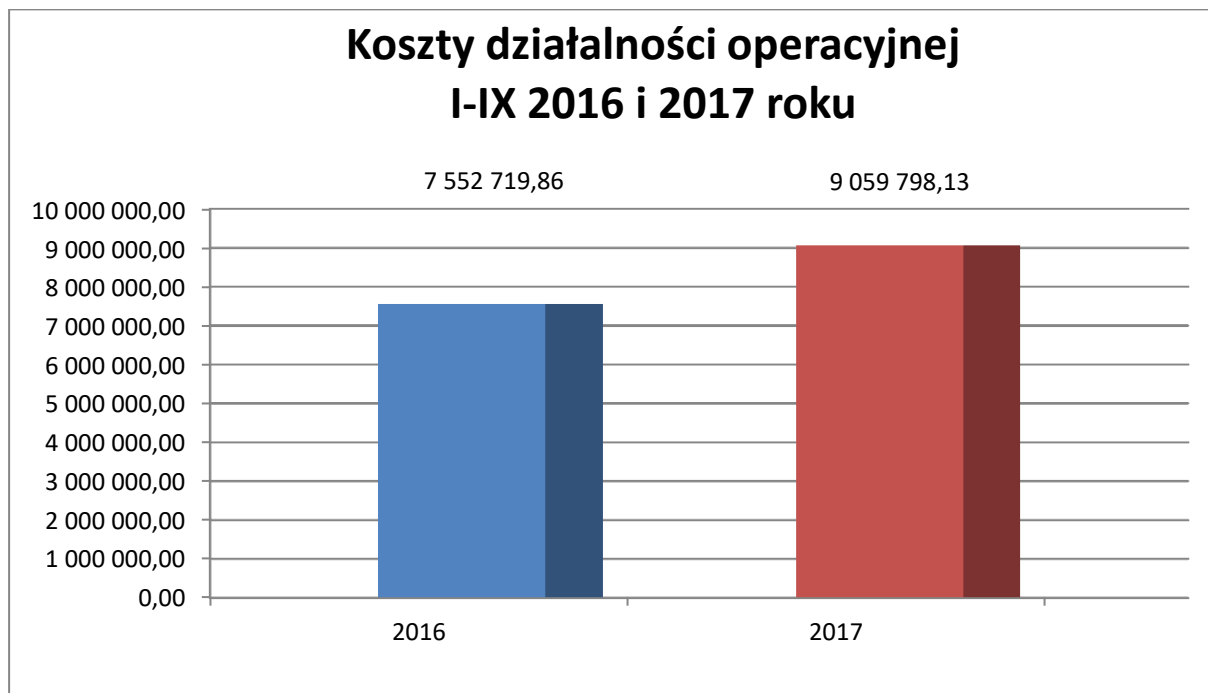
Przychody ze sprzedaży za okres I-IX 2016 i I-IX 2017 roku.



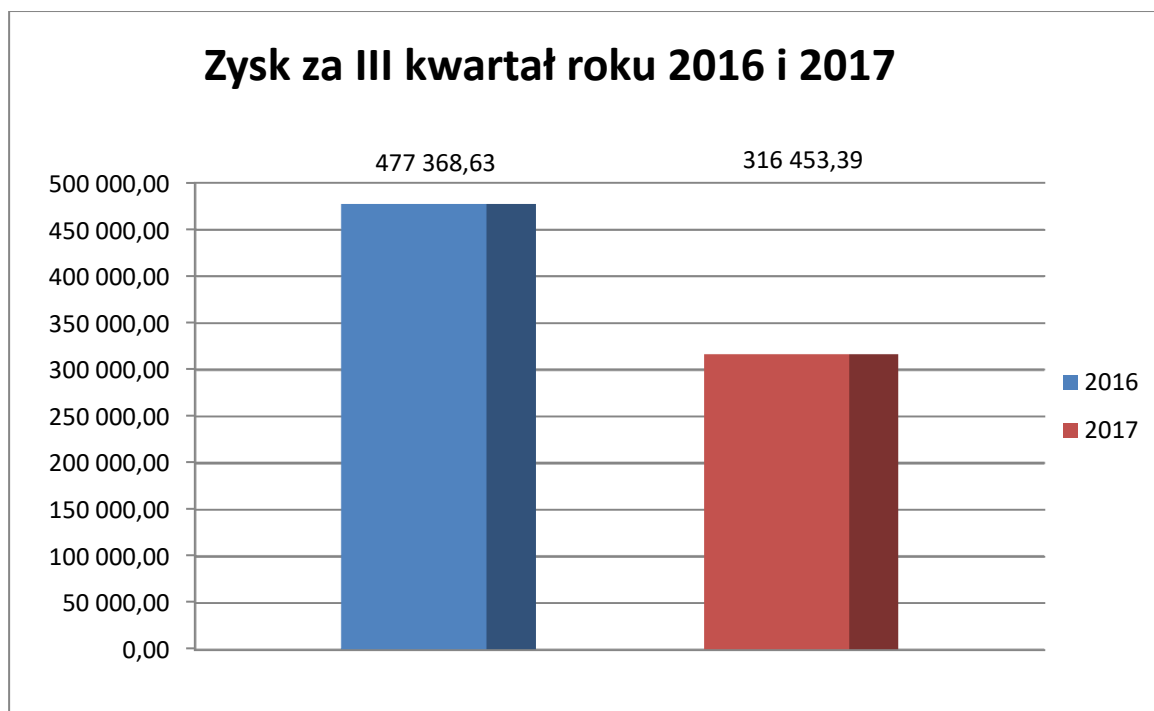
Koszty działalności operacyjnej za III kwartał 2016 i III kwartał 2017 roku.



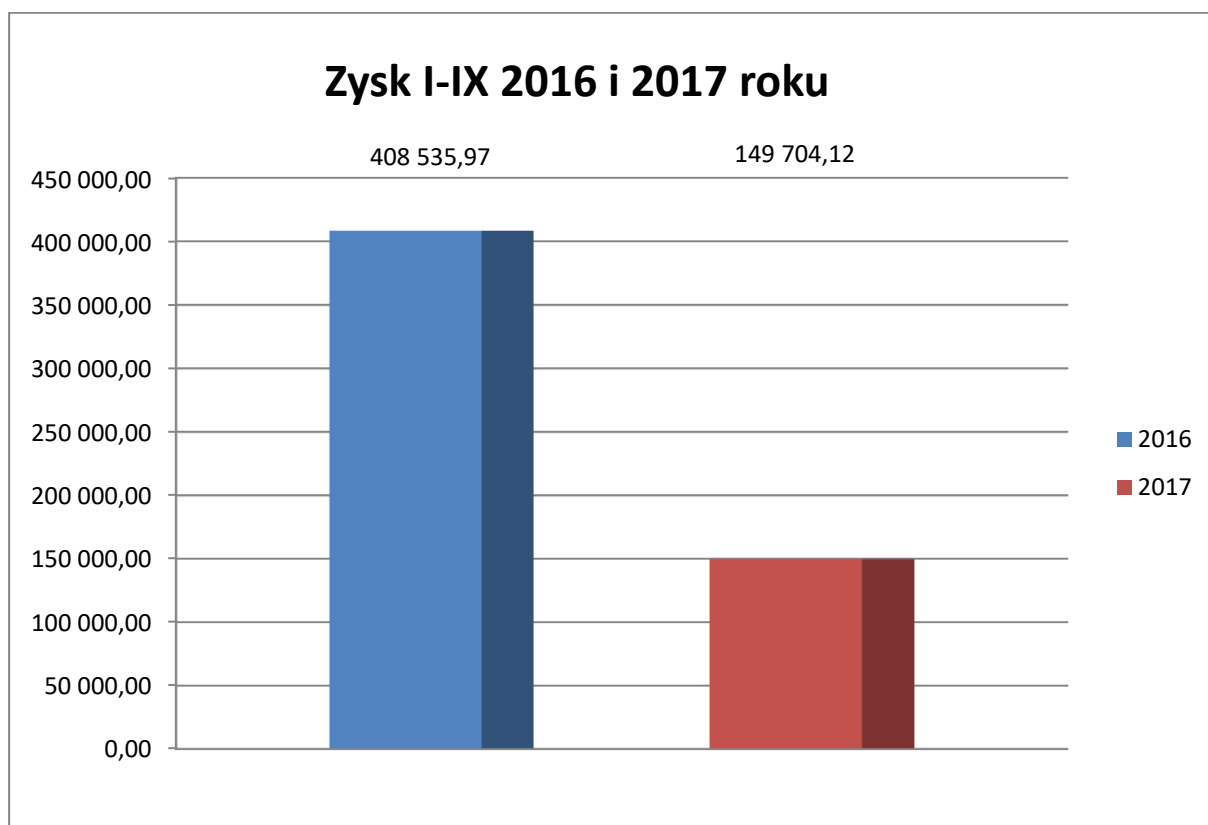
Koszty działalności operacyjnej za okres I-IX 2016 roku i I-IX 2017 roku.



Porównanie wyniku netto za III kwartał 2016 roku i III kwartał 2017 roku.



Porównanie wyniku netto za okres I-IX 2016 i I-IX 2017 roku.



Należy zaznaczyć, że Spółka zanotowała znaczący wzrost przychodów w omawianym okresie w porównaniu do okresu ubiegłego (o 14,8%), wzrost kosztów operacyjnych (o 21,6%). W tej grupie kosztów najbardziej ważącym czynnikiem był wzrost wynagrodzeń związanych ze zmianą na rynku pracy.

VI. INFORMACJA ZARZĄDU NA TEMAT AKTYWNOŚCI W OBSZARZE ROZWOJU PROWADZONEJ DZIAŁALNOŚCI W OKRESIE OBJĘTYM RAPORTEM.

W III kwartale 2017 r. miały miejsce wydarzenia mające dla spółki istotne znaczenie:

- 03.07 - zakończenie działalności lokalu Mr Hamburger w Kędzierzynie-Koźlu prowadzonego przez franczyzobiorcę BJM Marta Gregorczyk-Migdałek,

- 10.07 - otwarcie lokalu Mr Hamburger w Pyrzowicach przez franczyzobiorcę firmę „RW” Sc Ryszard Jeziński, Wiesław Szostak,
- 13.07 - podpisanie umowy najmu lokalu w CH Odrzańskie Ogrody w Kędzierzynie-Koźlu z firmą Odrzańskie Ogrody sp. z o.o. w którym emitent będzie prowadził własny bar Mr Hamburger
- 14.07 – otwarcie lokalu Mr Hamburger w CH Odrzańskie Ogrody w Kędzierzynie-Koźlu
- 15.09 – zakończenie działalności restauracji Leśne Runo w miejscowości Grabin k/Ostródy

VII. PROGNOZY FINANSOWE

Spółka nie zamieszczała prognoz finansowych.

VIII. INFORMACJA DOTYCZĄCA ZATRUDNIENIA

Na koniec okresu objętego niniejszym raportem w Mr Hamburger S.A. zatrudnionych były 104 osoby. Natomiast średnie zatrudnienie wynosiło 100 etatów.

IX. GRUPA KAPITAŁOWA

Na dzień sporządzenia niniejszego raportu Emitent nie tworzy grupy kapitałowej.

W dniu 30.04.2014 roku Sąd Rejonowy Katowice-Wschód w Katowicach Wydział VIII Gospodarczy Krajowego Rejestru Sądowego wydał postanowienie o rejestracji połączenia Emitenta ze spółką Mr Hamburger Sp. z o.o. w której Emitent posiadał 10.051 udziałów stanowiących 100% udziału w kapitale zakładowym i 100% udziału w głosach na zgromadzeniu wspólników tej spółki.

Tomasz Miernikowski pełniący funkcję prezesa zarządu Emitenta, Marek Papierniak pełniący funkcję prokurenta Emitenta oraz Kazimierz Sendobry – Przewodniczący Rady Nadzorczej są

udziałowcami spółki TKM Pakt Miernikowski, Papierniak, Sendobry Spółka Jawna Spółka Komandytowo-Akcyjna, która posiada 5.253.210 akcji Emitenta stanowiących 49,75% udziału w kapitale zakładowym i uprawniającymi do 49,75% udziału w ogólnej liczbie głosów na walnym zgromadzeniu Emitenta.”