



Wyniki finansowe za 2023

Warszawa, marzec 2024

Agenda

Osiągnięcia	3
Informacje o Spółce.....	5
Władze Spółki.....	6
GPW.....	7
Akwizycja użytkowników.....	8
Wyniki finansowe.....	10
Strategia	11



Najważniejsze wydarzenia w 2023:

- Przekroczenie 1,45 mln użytkowników aplikacji mPay;
- Udostępnienie usługi opłacania domowych rachunków od ponad 1000 wystawców z całej Polski;
- Uruchomienie w aplikacji możliwości płatności za pośrednictwem Otwartej Bankowości;
- Prace integracyjne i podpisanie umów umożliwiających udostępnienie kart debetowych Visa dla użytkowników aplikacji;
- Wytworzenie i wdrożenie pierwszych rozwiązań płatniczych dla segmentu B2B opartych o interfejsy API, w tym m.in. API umożliwiające tworzenie własnych walletów płatniczych w zewnętrznych aplikacjach, API dające możliwość tworzenia własnych zamkniętych sieci akceptacji (closed-loop payments api), VAS API umożliwiające wdrożenie usług dostępnych w aplikacji mPay w zewnętrznych systemach i aplikacjach;
- Podpisanie Umowy z GPW i GPW Private Market i rozpoczęcie prac na nowoczesnym systemem obsługi i rozliczania crowdfundingu
- Podpisanie umowy ze spółką POLREGIO SA oraz zakończenie pracy umożliwiających zakup biletów przewoźnika;
- Podpisanie umowy z KBU Sp. z o.o. i wdrożenie usługi parkowania we Wrocławiu;
- Udostępnienie możliwości płatności w aplikacji przy użyciu najpopularniejszych digital walletów Apple Pay oraz Google Pay.



Akwizycja użytkowników

W 2023 roku Spółka kontynuowała działania mające na celu zwiększenie bazy użytkowników. Na koniec 2023 r. liczba użytkowników wyniosła **1.451 mln** (dynamika + 123,3% w ujęciu rocznym). Liczba użytkowników, którzy w okresie 28 dni co najmniej raz zalogowali się do aplikacji mPay wyniosła 273,4 tys.



Stabilne wyniki finansowe

W 2023 roku Spółka wygenerowała:


- Przychody na poziomie **36,34 mln PLN** (+33,2% r/r)
- Wynik EBIT = 0,7 mln PLN (+69,56% r/r)
- EBITDA = **1,4 mln PLN** (+37,2% r/r)
- Zysk netto = 0,28 mln PLN

Rozwój kluczowych projektów:

- **Rozwój usług B2B** – wytworzenie i wdrożenie pierwszych rozwiązań płatniczych opartych o interfejsy API dla kontrahentów biznesowych. Wśród nowych produktów i usług znalazły się m.in. API umożliwiające tworzenie własnych walleatów płatniczych w zewnętrznych aplikacjach, API dające możliwość tworzenia własnych zamkniętych sieci akceptacji (closed-loop payments api), czy VAS API umożliwiające wdrożenie usług dostępnych w aplikacji mPay w zewnętrznych systemach i aplikacjach.
- **Rozwój aplikacji mobilnej *mPay płatności mobilne*** - poszerzenie portfolio oferowanych produktów i usług, konsekwentna realizacja kierunku rozwoju w stronę multiplikacji do zarządzania finansami osobistymi. Wdrożono usługi kolejnych podmiotów, dostarczających do aplikacji mPay nowe produkty i usługi, jak również zrealizowano szereg działań umożliwiających pozycjonowanie aplikacji w segmencie podmiotów z branży FinTech.
- **Rozwój w ramach istniejącego modelu biznesowego** - sieć akceptacji w systemie płatności za bilety komunikacji publicznej obejmuje ponad 130 polskich miast, natomiast za parkowanie obejmuje ponad 70 miast. Zwiększono też zakres obsługi przejazdów kolejowych i autobusowych na liniach międzymiastowych i międzynarodowych.

Najdłużej działający dostawca rozwiązań dla m-płatności w Polsce

- Spółka mPay S.A. działa na rynku od 2003r., tworząc i rozwijając innowacyjne produkty umożliwiające realizację transakcji finansowych za pomocą urządzeń mobilnych.
- Od 2013r. investorem strategicznym jest Grupa „LEW” S.A.



Portfolio produktów

Spółka dostarcza aplikację mobilną umożliwiającą:

- zakup biletów komunikacji miejskiej i dalekobieżnej;
- płatności za parkowanie;
- płatności za autostrady;
- weryfikację biometryczną;
- przelewy bankowe i pomiędzy użytkownikami;
- zakup ubezpieczeń komunikacyjnych i turystycznych;
- zasilane telefonicznych kont prepaid;
- zasilanie kont serwisów streamingowych i gamingowych;
- płatności za karty podarunkowe;
- wnioskowanie o pożyczki pozabankowe;
- korzystanie z usług inwestycyjnych;
- automatyczne płatności za rachunki.

Koncesjonowany agent rozliczeniowy

- Od 2007r. mPay S.A. jest koncesjonowanym agentem rozliczeniowym, uprawnionym do procesowania transakcji realizowanych za pomocą urządzeń mobilnych.
- W 2016 roku Komisja Nadzoru Finansowego wydała zezwolenie na mocy którego firma mPay S.A. ma możliwość świadczenia usług o charakterze Krajowej Instytucji Płatniczej (IP39/2016) rozszerzone w 2021r o PIS i AIS.

Zarząd



Andrzej Basiak
Prezes Zarządu



Karol Zielinski
Członek Zarządu,
Dyrektor ds. Usług Płatniczych

Rada Nadzorcza

Janusz Sobczyk

Przewodniczący Rady Nadzorczej do dnia 29.02.2024 r.

Jacek Bieniak

Członek Rady Nadzorczej

Paweł Baranowski

Członek Rady Nadzorczej do dnia 29.02.2024 r.

Mariusz Chudzicki

Członek Rady Nadzorczej od dnia 29.02.2024 r.

Łukasz Hołubowski

Członek Rady Nadzorczej

Krzysztof Koza

Członek Rady Nadzorczej

Prof. dr hab. Konrad Raczkowski

Członek Rady Nadzorczej

Magdalena Saide

Członek Rady Nadzorczej (od dnia 29.02.2024 r. Przewodnicząca Rady Nadzorczej)

Oksana Yarema

Członek Rady Nadzorczej od dnia 29.02.2024 r.



ISIN: PLMPAY000017

Skrót: MPY

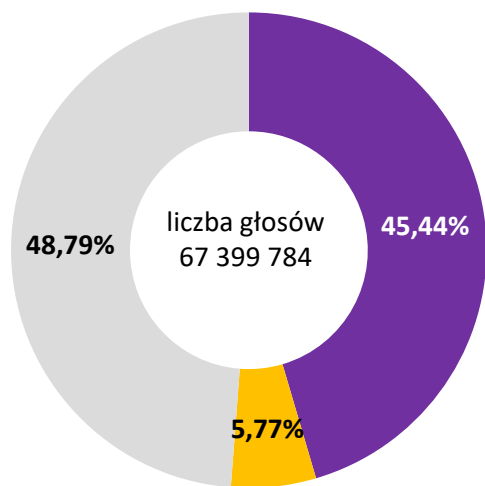
Notowania: New Connect

Debiut: Październik 2011

Kapitalizacja: 52,62 mln PLN

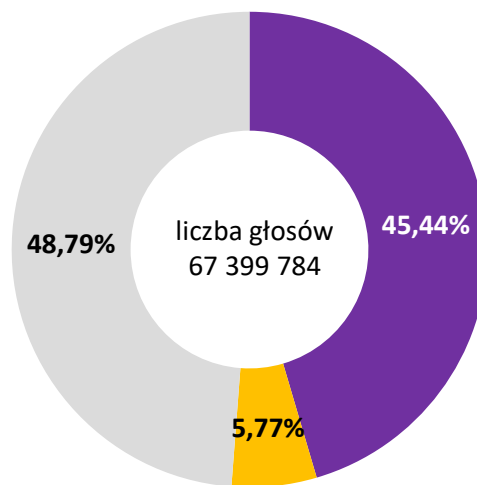
Kurs (18/03/24): 0,78 PLN

Akcjonariat „MPAY” S.A. na dzień 20.03.2024



- Grupa „LEW” spółka akcyjna
- „S. & C. BUSINESS” Spółka Akcyjna
- Free float

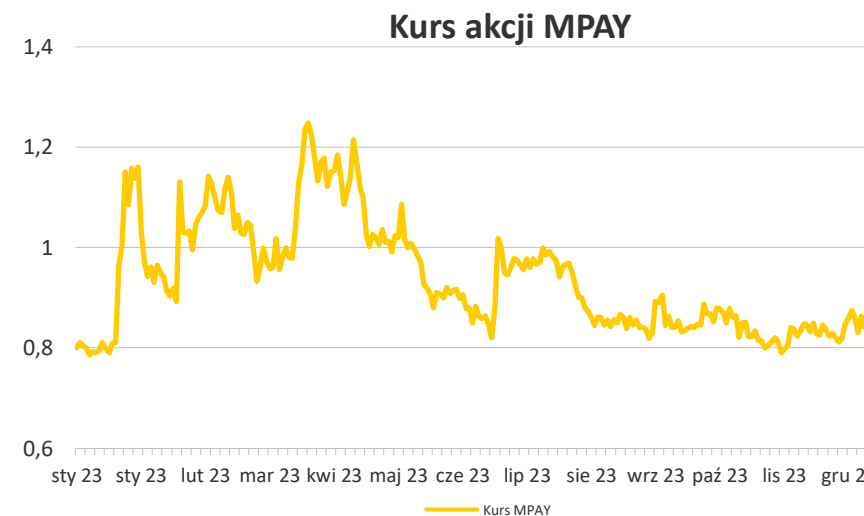
Udział w głosach na WZA na dzień 20.03.2024



- Grupa „LEW” spółka akcyjna
- „S. & C. BUSINESS” Spółka Akcyjna
- Free float

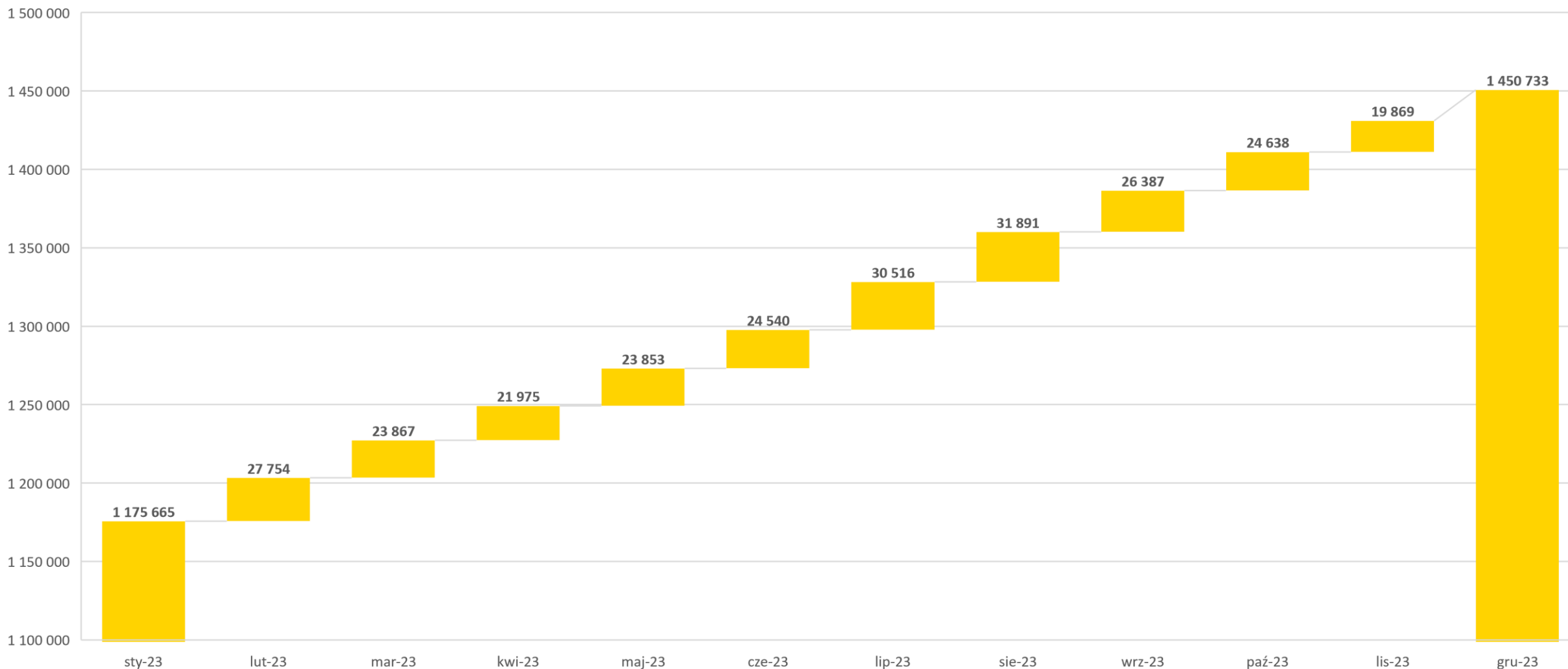
MPAY - notowania spółki

Rynek notowań:	New Connect
Kurs odniesienia:	0,8900 zł (22-12-30)
Data początkowa:	2023-01-02
Data końcowa:	2023-12-29
Zmiana:	-0,0690 zł
Minimum:	0,7520 zł (23-01-10)
Maksimum:	1,3500 zł (23-01-24)
Średni:	0,9376 zł
Wolumen obrotu:	40 658 129 szt
Średni wolumen:	162 633 szt





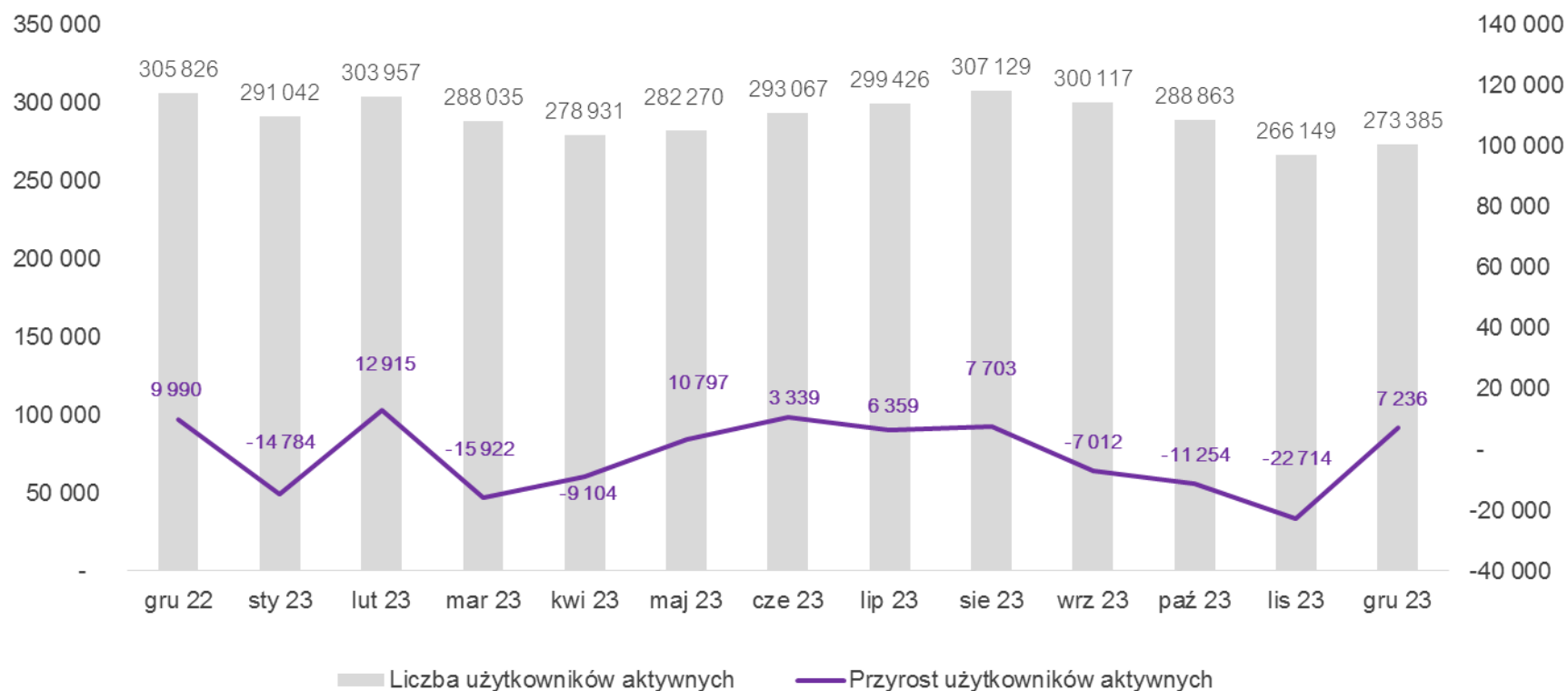
Liczba użytkowników aplikacji mPay



❖ Liczba użytkowników aplikacji mPay na koniec 2023 r. wynosiła 1,451 mln i wzrosła ujęciu rocznym o 23,3%.



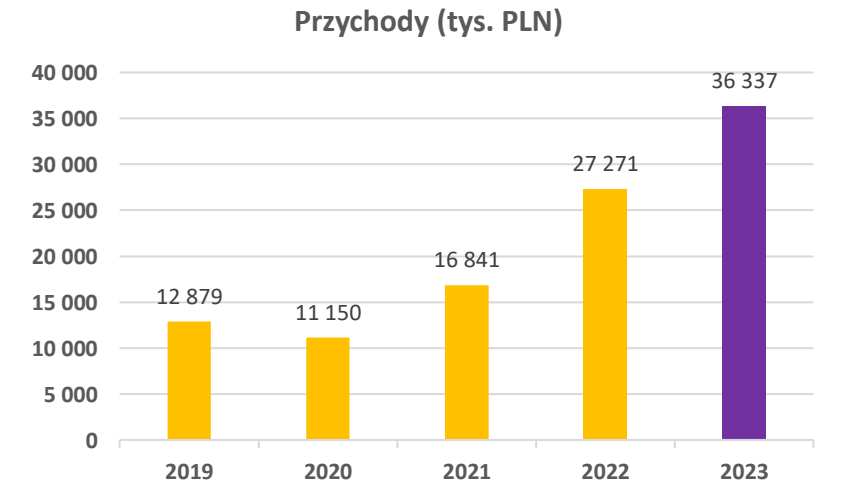
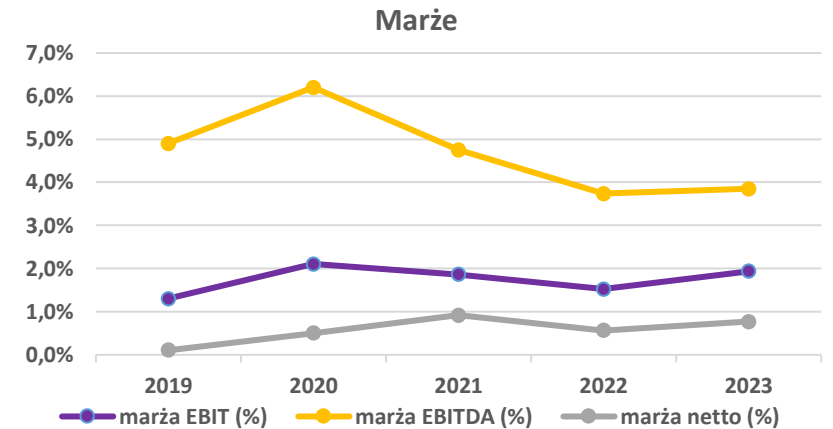
Aktywni Użytkownicy - logujący się do aplikacji przynajmniej raz w miesiącu



- ❖ Liczba aktywnych użytkowników logujących się do aplikacji przynajmniej raz w miesiącu na koniec grudnia 2023 r. wynosiła 273,4 tys.
- ❖ Aktywny użytkownik jest definiowany jako taki, który w okresie 30 dni zalogował się do aplikacji mPay.



Przychody i zyski	2019	2020	2021	2022	2023
Przychody (tys. PLN)	12 879	11 150	16 841	27 271	36 337
EBIT (tys. PLN)	168	229	313	415	704
EBITDA (tys. PLN)	633	696	800	1019	1399
zysk netto (tys. PLN)	14	59	154	152	278
marża EBIT (%)					
marża EBIT (%)	1,30%	2,10%	1,86%	1,52%	1,94%
marża EBITDA (%)					
marża EBITDA (%)	4,90%	6,20%	4,75%	3,74%	3,85%
marża netto (%)					
marża netto (%)	0,10%	0,50%	0,91%	0,56%	0,77%
Bilans					
Aktywa (tys. PLN)	11 564	15 475	22 609	27 786	34 156
Kapitał własny (tys. PLN)	4 639	8 238	14 770	14 879	15 125
Zobowiązania (tys. PLN)	6 925	7 237	7 839	12 907	19 031
Zobowiązania finansowe (tys. PLN)	1 505	1 767	2 145	2 274	5 760
Środki pieniężne (tys. PLN)	918	1 841	5 376	3 961	3 600
Wskaźniki					
Dług netto	587	-74	-3 231	-1 687	2 161
Wskaźnik ogólnego zadłużenia (x)	0,6	0,5	0,3	0,5	0,6
TTM Dług netto / EBITDA (x)	0,9	-0,1	-4,0	-1,7	1,5
Dług netto / kapitał własny (x)	0,1	0	-0,2	-0,1	0,1
Liczba akcji	48 800 000	58 763 960	67 399 784	67 399 784	67 399 784



Dywersyfikacja produktów

Rozbudowa usług oraz produktów oferowanych klientom mPay w celu stworzenia szerokiej platformy nowoczesnych i w pełni zautomatyzowanych usług finansowych. Rozwój zarówno produktów dla B2C jak i B2B

Zrównoważone przychody

Dywersyfikacja modelu biznesowego prowadząca do stworzenia synergii przychodowych ograniczających ryzyka koniunkturalne.

Rynek kapitałowy

Wzmocnienie wizerunku Spółki na rynku kapitałowym oraz jej wejście do indeksu NC Index.

Akwizycja

Przejęcie i integracja zewnętrznych podmiotów dostarczających komplementarne usługi finansowe względem oferowanych przez mPay.

mPay SA z siedzibą w Warszawie I ul. Jasna 1 lok. 421 I 00-013 Warszawa

Sąd Rejonowy dla m.st. Warszawy w Warszawie I XII Wydział Krajowego Rejestru Sądowego

KRS: 0000172708 I NIP: 5213258216

Kapitał zakładowy i wpłacony w wysokości: 10 184 967,60 zł I www.mpay.pl