



PLATIGE IMAGE S. A.

JEDNOSTKOWY RAPORT ROCZNY 2016

WARSZAWA 21 MARCA 2017



PLATIGE IMAGE S.A.

JEDNOSTKOWY RAPORT ROCZNY 2016

SPIS DOKUMENTÓW

List Zarządu do Akcjonariuszy

Wybrane Dane Finansowe

Jednostkowe Sprawozdanie Finansowe

Sprawozdanie z działalności Emitenta

Oświadczenia Zarządu

Opinia i Raport Biegłego Rewidenta



LIST ZARZĄDU DO AKCJONARIUSZY

Warszawa, 21 marca 2017 r.

Szanowni Akcjonariusze,

przekazujemy na Wasze ręce sprawozdanie finansowe Platige Image S.A. za rok 2016. Stanowi ono podsumowanie wyników finansowych oraz przedstawia najważniejsze dla Spółki wydarzenia ubiegłego roku. We wszystkich obszarach naszej działalności Spółka realizowała ambitne projekty, pracując nad zwiększeniem rozpoznawalności marki Platige Image na rynkach zagranicznych oraz umocnieniem swojej pozycji na rynku polskim.

Dla Platige Image był to kolejny wymagający rok. Jesteśmy szczególnie zadowoleni z efektów decyzji podjętych w latach ubiegłych. Mamy tu przede wszystkim na myśli rozwój kompetencji naszych zespołów grafików oraz nowoczesnych technologii do produkcji cinematików; integrację pionową usług dla branży reklamowej, a więc: produkcji, postprodukcji i realizacji dźwięku oraz udoskonalenie technologii stereoskopowej wykorzystywanej w scenografii w ramach autorskiej koncepcji 3D Live Theater.

W 2016 roku, wizytówką Platige Image były m.in.: największy w historii polskiego rynku projekt content brandingowy Legendy Polskie dla Grupy Allegro, kilkanaście dużych projektów animacyjnych dla branży gier video i parków rozrywki, musicale „Sky” dla Theater Amsterdam i „Piotruś Pan” dla Teatru Muzycznego w Gdyni oraz kilkadziesiąt projektów reklamowych stworzonych dla największych polskich oraz międzynarodowych marek. Zrealizowaliśmy także dwie uroczystości otwierające finały Ligi Europy UEFA oraz Superpucharu Europy UEFA.

Film „Ambition – Epilogue” to kontynuacja rozpoczętej w 2014 roku współpracy z Europejską Agencją Kosmiczną (ESA), dla której zrealizowaliśmy film na zakończenie misji sondy Rosetta.

W ubiegłym roku rozwijaliśmy produkcje własne m.in.: pełnometrażowe filmy animowane “Another Day of Life” oraz “Fatima”. W USA kontynuowane są rozmowy ze strategicznymi partnerami do projektu filmowego „Wiedźmin”.

Projekty i ich twórcy corocznie zdobywają najbardziej prestiżowe nagrody w swoich branżach. W 2016 roku były to nagrody Animago, Animayo, KTR, Mixx Awards; nagrody na festiwalach filmowych: Sundance, Camerimage, Fantasport.

Plany na 2017 rok zakładają dalszy rozwój Spółki. Koncentrujemy się na innowacyjnych technologiach, które zastosujemy w naszych kolejnych projektach. Eksplorujemy nowe rynki, poszukujemy nowych możliwości rozwoju. Jesteśmy przekonani, że w 2017 pokażemy kolejne produkcje, które zadowolą najbardziej wymagających odbiorców.

Zapraszamy do zapoznania się z załączonym sprawozdaniem finansowym.

Z poważaniem,
Zarząd Platige Image S.A.



PLATIGE IMAGE S.A.

JEDNOSTKOWY RAPORT ROCZNY 2016

WYBRANE DANE FINANSOWE

WARSZAWA 21 MARCA 2017



	Rok zakończony 31 grudnia 2016	Rok zakończony 31 grudnia 2015	Rok zakończony 31 grudnia 2016	Rok zakończony 31 grudnia 2015
	w tys. zł		w tys. euro	
Przychody ze sprzedaży	76 123	61 845	17 397	14 778
Koszty działalności operacyjnej	74 544	58 108	17 036	13 885
Zysk na sprzedaży	1 579	3 737	361	893
Pozostałe przychody operacyjne	142	497	32	119
Pozostałe koszty operacyjne	655	102	150	24
Zysk z działalności operacyjnej	1 066	4 132	244	987
Przychody finansowe	949	81	217	19
Koszty finansowe	1 093	687	250	164
Zysk brutto	922	3 526	210	842
Podatek dochodowy	117	736	27	176
Zysk netto	805	2 790	183	666
EBITDA	3 720	6 333	850	1 513

Wykorzystano średnią arytmetyczną kursów ogłoszonych przez NBP dla EUR obowiązujących na ostatni dzień każdego zakończonego miesiąca roku okresie sprawozdawczym:

1 EUR = 4,1848 PLN w 2015 oraz 1 EUR = 4,3757 PLN w 2016



	31 grudnia 2016	31 grudnia 2015	31 grudnia 2016	31 grudnia 2015
	w tys. zł		w tys. euro	
Aktywa trwałe	30 645	32 255	6 927	7 569
Wartości niematerialne i prawne	819	994	185	233
Rzeczowe aktywa trwałe	24 298	23 234	5 492	5 452
Inwestycje długoterminowe	3 263	7 109	738	1 668
Długoterminowe rozliczenia międzyokresowe	2 265	918	512	215
Aktywa obrotowe	22 364	15 476	5 055	3 632
Zapasy	493	360	111	84
Należności krótkoterminowe	12 192	13 273	2 756	3 115
Inwestycje krótkoterminowe	2 002	633	453	149
Pozostałe aktywa obrotowe	6 174	1 210	1 396	284
Akcje własne	1 503	-	339	-
AKTYWA RAZEM	53 009	47 731	11 982	11 201
Kapitał własny	27 401	26 595	6 194	6 241
Zobowiązania długoterminowe	7 243	6 773	1 637	1 589
Zobowiązania krótkoterminowe	15 826	13 021	3 577	3 055
Rezerwy na zobowiązania i rozliczenia międzyokresowe	2 539	1 342	574	315
PASYWA RAZEM	53 009	47 731	11 982	11 201

Wykorzystano średni kurs EUR/PLN publikowany przez NBP i obowiązujący w dniu 31.12:
1 EUR = 4,2615 PLN w 2015 oraz 1 EUR = 4,4240 PLN w 2016



PLATIGE IMAGE S.A.

JEDNOSTKOWY RAPORT ROCZNY 2016

SPRAWOZDANIE FINANSOWE

1 STYCZNIA 2016 - 31 GRUDNIA 2016

WARSZAWA 21 MARCA 2017



SPIS TREŚCI

Oświadczenie kierownictwa	9
Wprowadzenie do Jednostkowego Sprawozdania Finansowego	10
Jednostkowy Rachunek Zysków i Strat	17
Bilans	18
Rachunek Przepływów Pieniężnych	22
Zestawienie Zmian w Kapitale Własnym	24
Dodatkowe Informacje i Wyjaśnienia	26



1. Oświadczenie Zarządu

Stosownie do artykułu 52 ustawy o rachunkowości z dnia 29 września 1994 roku Dz. U. z 2013 r. poz. 330 z późniejszymi zmianami, Zarząd Spółki Platige Image S.A. przedstawia sprawozdanie finansowe za rok kończący się 31 grudnia 2016 roku, na które składa się:

- bilans sporządzony na dzień 31.12.2016;
- rachunek zysków i strat za okres 01.01.2016 – 31.12.2016;
- rachunek przepływów pieniężnych za okres 01.01.2016 – 31.12.2016;
- zestawienie zmian w kapitale (funduszu) własnym za okres 01.01.2016 – 31.12.2016;
- informacja dodatkowa, obejmująca wprowadzenie do sprawozdania finansowego oraz dodatkowe informacje i objaśnienia.

Do sprawozdania finansowego dołącza się sprawozdanie z działalności jednostki za okres objęty sprawozdaniem finansowym.

Sprawozdanie finansowe sporządzone zostało zgodnie z przedstawionymi zasadami ustawy o rachunkowości oraz rzetelnie i jasno przedstawia sytuację majątkową i finansową oraz wynik finansowy.

Piotr Sikora
Prezes Zarządu

Jarosław Sawko
Wiceprezes Zarządu

Arkadiusz Dorynek
Członek Zarządu

Marcin Kobylecki
Członek Zarządu



2. Wprowadzenie do Jednostkowego Sprawozdania Finansowego

INFORMACJE OGÓLNE

Sprawozdanie finansowe Platige Image S.A., z siedzibą w 02-634 Warszawa, ul. Raławicka 99 zostało sporządzone zgodnie z ustawą z dnia 29 września 1994 roku o rachunkowości.

Przedmiotem działalności Spółki jest:

- tworzenie animacji komputerowej 3D;
- postprodukcja materiałów filmowych;
- tworzenie efektów specjalnych VFX;
- produkcja filmów reklamowych;
- postprodukcja filmów reklamowych;
- realizacja scenograficznych efektów filmowych;
- inne animowane formy filmowe.

KLASYFIKACJA DZIAŁALNOŚCI WEDŁUG EKD PRZEDSTAWIA SIĘ NASTĘPUJĄCO

Działalność podstawowa:

- Działalność związana z produkcją filmów, nagrań wideo i programów telewizyjnych ujęta wg EKD w dziale 5911Z.
- Działalność postprodukcyjna związana z filmami, na – graniami wideo i programami telewizyjnymi ujęta wg EKD w dziale 5912Z.

Działalność drugorzędna:

- Reprodukacja zapisanych nośników informacji ujęte wg EKD w dziale 1820Z.
- Działalność agencji reklamowych ujęte wg EKD w dziale 7311Z.

Spółka została zarejestrowana w dniu 04.03.1997 roku przez Sąd Rejonowy w Warszawie pod numerem RHB 49708 jako spółka z ograniczoną odpowiedzialnością. W dniu 16.06.2011 r. nastąpiło przekształcenie spółki Platige Image sp. z o. o. na spółkę akcyjną Platige Image S.A. co wpisane zostało do Krajowego Rejestru Sądowego w Rejestrze Przedsiębiorców Spółka pod numerem KRS 0000389414.

Zgodnie ze statutem spółki czas trwania Spółki jest nieograniczony.

W dniu 12 grudnia 2011 Spółka uzyskała status spółki publicznej poprzez złożenie wniosku do Krajowego Depozytu Papierów Wartościowych S.A o zdematerializowanie akcji Serii C, D i E. W dniu 14.12.2011 r. akcje Spółki zadebiutowały na Rynku Akcji GPW NewConnect.



PREZENTACJA SPRAWOZDAŃ FINANSOWYCH

Rokiem obrotowym spółki jest rok kalendarzowy. Niniejsze sprawozdanie finansowe obejmuje okres od 1.01.2016 do 31.12.2016.

Sprawozdanie finansowe zostało sporządzone przy założeniu kontynuowania działalności gospodarczej przez Spółkę w dającej się przewidzieć przyszłości, obejmującej okres nie krótszy niż jeden rok od dnia bilansowego, w niezmnieszonym istotnie zakresie. Nie istnieją również okoliczności wskazujące na zagrożenie kontynuowania działalności.

Dane w sprawozdaniu finansowym podane są w zaokrągleniu do tysięcy złotych.

PORÓWNYWALNOŚĆ DANYCH

Niniejsze sprawozdanie finansowe zawiera dane finansowe za rok obrotowy 2016 oraz porównywalne dane finansowe za rok obrotowy 2015 Platige Image S.A.

ZASADY RACHUNKOWOŚCI

Sprawozdanie finansowe zostało przygotowane zgodnie z wymogami Ustawy o Rachunkowości („UoR”) z dnia 29 września 1994 roku obowiązującymi jednostki kontynuujące działalność.

W sprawozdaniu finansowym Spółka wykazuje zdarzenia gospodarcze zgodnie z ich treścią ekonomiczną.

Wynik finansowy Spółki za dany rok obrotowy obejmuje wszystkie osiągnięte i przypadające na jej rzecz przychody oraz związane z tymi przychodami koszty zgodnie z zasadami memoriału, współmierności przychodów i kosztów oraz ostrożnej wyceny.

Rachunek Zysków i Strat

Spółka sporządza rachunek zysków i strat w układzie porównawczym.

Przychody

Przychody ze sprzedaży obejmują niewątpliwe należne lub uzyskane kwoty netto ze sprzedaży tj. pomniejszone o należny podatek od towarów i usług (VAT) ujmowane w okresach, których dotyczą.

Koszty

Spółka prowadzi ewidencję kosztów w układzie rodzajowym.

Na wynik finansowy Spółki wpływają ponadto:

Pozostałe przychody i koszty operacyjne pośrednio związane z działalnością Spółki w zakresie m.in. zysków ze zbycia niefinansowych aktywów trwałych, aktualizacji wyceny aktywów niefinansowych, otrzymania dotacji, objęcia udziałów.



Przychody finansowe z tytułu odsetek, nadwyżki dodatnich różnic kursowych nad ujemnymi,

Koszty finansowe z tytułu odsetek, nadwyżki ujemnych różnic kursowych nad dodatnimi, aktualizacji wyceny zobowiązań finansowych z tytułu zaciągniętego kredytu.

Opodatkowanie

Wynik finansowy brutto korygują:

- bieżące zobowiązania z tytułu podatku dochodowego od osób prawnych,
- zmiany stanu aktywów oraz rezerwy z tytułu odroczonego podatku dochodowego.

Podatek dochodowy bieżący

Bieżące zobowiązania z tytułu podatku dochodowego od osób prawnych są naliczone zgodnie z przepisami podatkowymi.

Podatek dochodowy odroczony

W związku z przejściowymi różnicami między wykazywaną w księgach rachunkowych wartością aktywów i pasywów a ich wartością podatkową jednostka tworzy rezerwę i ustala aktywa z tytułu odroczonego podatku dochodowego, którego jest podatnikiem.

Aktywa z tytułu odroczonego podatku dochodowego ustala się w wysokości kwoty przewidzianej w przyszłości do odliczenia od podatku dochodowego, w związku z ujemnymi różnicami przejściowymi, które spowodują w przyszłości zmniejszenie podstawy obliczenia podatku dochodowego, ustalonej przy uwzględnieniu zasady ostrożności.

Rezerwę z tytułu odroczonego podatku dochodowego tworzy się w wysokości kwoty podatku dochodowego, wymagającej w przyszłości zapłaty, w związku z występowaniem dodatnich różnic przejściowych, to jest różnic, które spowodują zwiększenie podstawy obliczenia podatku dochodowego w przyszłości.

Wykazywana w rachunku zysków i strat część odroczone stanowi różnicę pomiędzy stanem rezerw i aktywów z tytułu podatku odroczonego na koniec i początek okresu sprawozdawczego.

Bilans

Wartości niematerialne i prawne wycenia się według cen pomniejszonych o skumulowane odpisy umorzeniowe oraz o ewentualne odpisy z tytułu trwałej utraty wartości.

Za wartości niematerialne i prawne uznaje się:

- koszty prac rozwojowych zakończonych pozytywnym wynikiem, który zostanie wykorzystany do produkcji,
- nabytą wartość firmy,
- nabyte prawa majątkowe, prawa pokrewne, licencje i koncesje,
- nabyte prawa do wynalazków, patentów, znaków towarowych, wzorów użytkowych,
- know-how.



Wartości niematerialne i prawne, w tym prace rozwojowe amortyzowane są metodą liniową w okresie przewidywanej ekonomicznej użyteczności, według następujących zasad:

- oprogramowanie komputerów 50%.

Niskocenne wartości niematerialnych i prawnych ujmowane są w ewidencji środków trwałych i wartości niematerialnych prawnych już od wartości 2 tys. złotych i amortyzowane jednorazowo w miesiącu zakupu, natomiast wartości niematerialne i prawne od kwoty 2,5 tys. złotych są amortyzowane liniowo według stawek.

Środki trwałe są wyceniane w cenie nabycia lub koszcie wytworzenia lub wartości przeszacowanej (po aktualizacji wyceny składników majątku), pomniejszonych o skumulowane umorzenie a także o dokonane odpisy z tytułu utraty wartości.

Prawo użytkowania wieczystego gruntu wycenia się w cenie nabycia pomniejszonej o skumulowane umorzenie.

Do ceny nabycia lub kosztu wytworzenia środków trwałych zalicza się koszty obsługi zobowiązań zaciągniętych w celu ich finansowania i związane z nimi różnice kursowe.

Środki trwałe amortyzowane są zgodnie z ich okresem ekonomicznej użyteczności. Okres ten jest zbliżony ze stawkami wynikającymi z ustawy z dnia 15 lutego 1992 roku o podatku dochodowym od osób prawnych. W stosunku do inwestycji w obcych środkach trwałych odpis amortyzacyjny zgodnie z Art. 32 ust.2 pkt 4 Ustawy o Rachunkowości, tj. zgodnie z okresem obowiązywania umowy.

Środki trwałe przyjęte na stan zgodnie z umowami leasingu operacyjnego klasyfikowane na podstawie art. 3 ust.4 Ustawy o Rachunkowości jako umowy leasingu finansowego amortyzowane są zgodnie z ich okresem użyteczności.

Składniki majątku o wartości początkowej większej niż 2,0 tys. zł. oraz nie przekraczającej 3,5 tys. zł. są jednorazowo odpisywane w ciężar kosztów amortyzacji w momencie przekazania do użytkowania.

Środki trwałe umarżane są według metody liniowej począwszy od miesiąca następnego po miesiącu przyjęcia do eksploatacji w okresie odpowiadającym szacowanemu okresowi ich ekonomicznej użyteczności.

Spółka stosuje następujące stawki amortyzacyjne:

- | | |
|--|----------|
| • pomieszczenia biurowe (adaptacja pomieszczeń biurowych) | 10% |
| • budowle i budynki | 2,5-10 % |
| • urządzenia techniczne i maszyny, (z wyłączeniem sprzętu komputerowego) | 10-30% |
| • sprzęt komputerowy | 30% |
| • środki transportu | 20% |
| • inne środki trwałe | 20% |
| • prawo użytkowania wieczystego gruntu | 1,28% |

Środki trwałe w budowie wycenia się w wysokości ogółu kosztów pozostających w bezpośrednim związku z ich nabyciem lub wytworzeniem, pomniejszonych o odpisy z tytułu trwałej utraty wartości.



Do ceny nabycia lub kosztu wytworzenia środków trwałych w budowie zalicza się koszty obsługi zobowiązań zaciągniętych w celu ich finansowania i związane z nimi różnice kursowe. Koszty obsługi pomniejsza się o uzyskane przychody z nim związane.

Inwestycje długoterminowe

Nieruchomości oraz wartości niematerialne i prawne i inne inwestycje nie stanowiące aktywów finansowych zaliczone do aktywów trwałych nie użytkowane przez jednostkę, lecz nabyte w celu osiągnięcia korzyści ekonomicznych wynikających z przyrostu wartości tych aktywów lub uzyskania z nich przychodów, lub innych pożytków – wycenia się według ceny ich nabycia pomniejszonej o ewentualne odpisy z tytułu trwałej utraty ich wartości.

Długoterminowe aktywa finansowe

Udziały lub akcje wycenia się w cenie nabycia pomniejszonej o odpisy z tytułu trwałej utraty wartości.

Aktywa finansowe i zobowiązania finansowe

Aktywa finansowe uznaje się za nabyte, a zobowiązania finansowe za powstałe w przypadku zawarcia przez jednostkę kontraktu, który powoduje powstanie aktywów finansowych u jednej ze stron i zobowiązania finansowego albo instrumentu kapitałowego u drugiej ze stron.

Aktywa finansowe utrzymywane do terminu wymagalności, dla których nie jest ustalony termin wymagalności wycenia się nie później niż na koniec okresu sprawozdawczego w cenie nabycia.

Zobowiązania finansowe, z wyjątkiem pozycji zabezpieczanych, wycenia się nie później niż na koniec okresu sprawozdawczego w kwocie wymagającej zapłaty.

Zobowiązania finansowe z tytułu kredytów wykazuje się w podziale na krótko i długoterminowe. Kredyty w walutach obcych wycenia się na dzień bilansowy po kursie średnim NBP na ten dzień.

Rzeczowe składniki aktywów obrotowych

Rzeczowe składniki aktywów obrotowych wycenia się według cen nabycia lub kosztów wytworzenia nie wyższych od ich cen sprzedaży netto na dzień bilansowy. Z uwagi na fakt, że materiały zużywane są bezpośrednio po zakupie, zapasy materiałów na koniec roku nie występują. W zapasach wyceniana jest produkcja usług w toku w wartości kosztów bezpośrednich poniesionych do dnia bilansowego.

Należności

Należności wycenia się w kwotach wymaganej zapłaty, z zachowaniem zasady ostrożnej wyceny (po pomniejszeniu o odpisy aktualizujące).

Należności wyrażone w walutach obcych wycenia się na dzień bilansowy po kursie średnim ustalonym dla danej waluty przez Narodowy Bank Polski na ten dzień.

Różnice kursowe od należności wyrażonych w walutach obcych powstałe na dzień wyceny i przy zapłacie zalicza się odpowiednio: ujemne do kosztów finansowych i dodatnie do przychodów finansowych. W



uzasadnionych przypadkach odnosi się je także do ceny nabycia lub wytworzenia środków trwałych lub wartości niematerialnych i prawnych (odpowiednio na zwiększenie lub zmniejszenie tych kosztów).

Środki pieniężne

Środki pieniężne wykazuje się w wartości nominalnej. Wyrażone w walutach obcych wycenia się na dzień bilansowy po kursie średnim ustalonym dla danej waluty przez Narodowy Bank Polski na ten dzień.

Rozliczenia międzyokresowe

Rozliczenia międzyokresowe kosztów czynne zawierają koszty poniesione dotyczą przyszłych okresów sprawozdawczych, podatek VAT rozliczany w kolejnych okresach sprawozdawczych, koszty produkcji własnych oraz koszty prac rozwojowych w trakcie realizacji.

Rozliczenia międzyokresowe kosztów bierne tworzy się na pokrycie prawdopodobnych kosztów przypadających na bieżący okres sprawozdawczy w szczególności świadczeń na rzecz kontrahentów oraz przyszłych świadczeń na rzecz pracowników.

Kapitały (fundusze) własne

Kapitały (fundusze) własne ujmuje się w księgach rachunkowych w wartości nominalnej według ich rodzajów i zasad określonych przepisami prawa lub umowy spółki.

- Kapitał zakładowy spółki kapitałowej wykazuje się w wysokości określonej w statucie i wpisanej w rejestrze sądowym.
- Kapitał zapasowy tworzony jest z podziału zysku.
- Kapitał rezerwowy tworzony jest z podziału zysku.

Rezerwy

Rezerwy tworzy się na pewne lub o dużym stopniu prawdopodobieństwa przyszłe zobowiązania i wycenia się je na dzień bilansowy w wiarygodnie oszacowanej wartości. Rezerwy zalicza się odpowiednio do kosztów operacyjnych, pozostałych kosztów operacyjnych, kosztów finansowych lub strat nadzwyczajnych, zależnie od okoliczności, z którymi przyszłe zobowiązania się wiążą.

Zobowiązania

Zobowiązania wycenia się na dzień bilansowy w kwocie wymagającej zapłaty.

Zobowiązania wyrażone w walutach obcych wycenia się na dzień bilansowy po kursie średnim ustalonym dla danej waluty przez Narodowy Bank Polski na ten dzień.

Różnice kursowe dotyczące zobowiązań wyrażonych w walutach obcych powstałe na dzień wyceny i przy uregulowaniu zalicza się odpowiednio: ujemne do kosztów finansowych i dodatnie do przychodów finansowych. W uzasadnionych przypadkach odnosi się je do kosztu wytworzenia produktów, usług lub ceny nabycia towarów a także wytworzenia środków trwałych lub wartości niematerialnych i prawnych.



Wycena transakcji w walutach obcych

Wyrażone w walutach obcych operacje gospodarcze ujmuje się w księgach rachunkowych na dzień ich przeprowadzenia odpowiednio po kursie:

- kupna lub sprzedaży walut stosowanym przez bank, z którego usług korzysta jednostka – w przypadku operacji sprzedaży lub kupna walut oraz operacji zapłaty należności lub zobowiązań na rachunku PLN,
- średnim ustalonym dla danej waluty przez NBP na ostatni dzień roboczy poprzedzający dzień dokonania transakcji, chyba że w zgłoszeniu celnym lub innym wiążącym jednostkę dokumencie ustalony został inny kurs – w przypadku pozostałych operacji.

Na dzień bilansowy wycenia się wyrażone w walutach obcych:

- składniki aktywów i pasywów – po obowiązującym na ten dzień średnim kursie ustalonym dla danej waluty przez Narodowy Bank Polski.

ZMIANY ZASAD RACHUNKOWOŚCI W OKRESIE SPRAWOZDAWCZYM

W 2016 r. nastąpiły zmiany przyjętych zasad rachunkowości w porównaniu do roku ubiegłego w zakresie wyodrębnionej ewidencji operacji z jednostkami, w których jednostka posiada zaangażowanie w kapitale.

	2015	zmiany	2015 po zmianach
3. Długoterminowe aktywa finansowe			
a) w jednostkach powiązanych			
- udziały lub akcje	6452	-100	6352
b) w pozostałych jednostkach, w których jednostka posiada zaangażowanie w kapitale			
- udziały lub akcje		100	100



3. Jednostkowy Rachunek Zysków i Strat - za okres 01.01.2016 - 31.12.2016

	Nota	01.01-31.12.2016	01.01-31.12.2015
A. Przychody ze sprzedaży i zrównane z nimi, w tym:	1	76 123	61 845
- od jednostek powiązanych		10 567	2 506
I. Przychód ze sprzedaży produktów		76 123	61 845
II. Zmiana stanu produktów		-	-
III. Koszty wytworzenia produktów na własne potrzeby jednostki		-	-
IV. Przychody netto ze sprzedaży towarów i materiałów		-	-
B. Koszty działalności operacyjnej	2	74 544	58 108
I. Amortyzacja		2 654	2 201
II. Zużycie materiałów i energii		2 946	2 822
III. Usługi obce		39 422	27 302
IV. Podatki i opłaty, w tym:		549	302
- podatek akcyzowy		-	-
V. Wynagrodzenia		26 571	23 153
VI. Ubezpieczenia społeczne i inne świadczenia, w tym:		1 418	1 431
- emerytalne		678	638
VII. Pozostałe koszty rodzajowe		984	897
VIII. Wartość sprzedanych towarów i materiałów		-	-
C. Zysk (strata) ze sprzedaży (A-B)		1 579	3 737
D. Pozostałe przychody operacyjne	3	142	497
I. Zysk z tytułu rozchodu niefinansowych aktywów trwałych			271
II. Dotacje			75
III. Inne przychody operacyjne		142	151
E. Pozostałe koszty operacyjne	4	655	102
I. Strata z tytułu rozchodu niefinansowych aktywów trwałych		189	-
II. Aktualizacja wartości aktywów niefinansowych		26	-
III. Inne koszty operacyjne		440	102
F. Zysk (strata) z działalności operacyjnej (C+D-E)		1 066	4 132
G. Przychody finansowe	5	949	81
I. Dywidendy i udziały w zyskach			-
II. Odsetki, w tym:		64	25
- od jednostek powiązanych		64	25
III. Zysk z tytułu rozchodu aktywów finansowych, w tym:		885	-
- w jednostkach powiązanych			-
IV. Aktualizacja wartości aktywów finansowych			-
V. Inne			56
H. Koszty finansowe	6	1 093	687
I. Odsetki, w tym:		480	251
- dla jednostek powiązanych		-	-
II. Strata z tytułu rozchodu aktywów finansowych		-	-
III. Aktualizacja wartości aktywów finansowych		336	436
IV. Inne		277	-
I. Zysk (strata) brutto (F+G+H)		922	3 526
J. Podatek dochodowy	7	117	736
K. Pozostałe obowiązkowe zmniejszenia zysku		-	-
L. Zysk (strata) netto (K-L-M)		805	2 790

Piotr Sikora
Prezes Zarządu

Jarosław Sawko
Wiceprezes Zarządu

Arkadiusz Dorynek
Członek Zarządu

Marcin Kobylecki
Członek Zarządu

Anna Zegarłowicz
osoba odpowiedzialna za
prowadzenie ksiąg rachunkowych



4. Bilans na 31 grudnia 2016

AKTYWA w tys. złotych	Nota	31.12.2016	31.12.2015
A. AKTYWA TRWAŁE		30 645	32 255
I. Wartości niematerialne i prawne	8	820	994
1. Koszty zakończonych prac rozwojowych		-	-
2. Wartość firmy		-	-
3. Inne wartości niematerialne i prawne		725	994
4. Zaliczki na wartości niematerialne i prawne		95	-
II. Rzeczowe aktywa trwałe		24 296	23 234
1. Środki trwałe	9	21 833	20 757
a) grunty (w tym prawo wieczystego użytkowania gruntu)		5 485	5 561
b) budynki, lokale i obiekty inżynierii lądowej i wodnej		11 961	11 480
c) urządzenia techniczne i maszyny		3 917	3 159
d) środki transportu		352	418
e) inne środki trwałe		118	139
2. Środki trwałe w budowie		2 463	2 477
3. Zaliczki na środki trwałe		-	-
III. Należności długoterminowe		-	-
IV. Inwestycje długoterminowe	10	3 263	7 109
1. Nieruchomości		-	-
2. Wartości niematerialne i prawne		-	-
3. Długoterminowe aktywa finansowe		3 263	7 109
a) w jednostkach powiązanych		3 163	7 109
- udziały lub akcje		2 169	6 016
- inne papiery wartościowe		-	-
- udzielone pożyczki		994	657
b) w pozostałych jednostkach, w których jednostka posiada zaangażowanie w kapitale		100	436
- udziały lub akcje		100	436
V. Długoterminowe rozliczenia międzyokresowe	11	2 266	918
1. Aktywa z tytułu odroczonego podatku dochodowego		1 450	914
2. Inne rozliczenia międzyokresowe		816	4



AKTYWA w tys. złotych (c.d.)	Nota	31.12.2016	31.12.2015
B. AKTYWA OBROTOWE		20 861	15 476
I. Zapasy	12	493	360
1. Materiały		-	-
2. Półprodukty i produkty w toku		493	360
3. Produkty gotowe		-	-
4. Towary		-	-
5. Zaliczki na dostawy		-	-
II. Należności krótkoterminowe	13	12 192	13 273
1. Należności od jednostek powiązanych		2 452	1 983
a) z tytułu dostaw i usług, w okresie spłaty:		2 452	1 983
- do 12 miesięcy		2 452	1 983
- powyżej 12 miesięcy		-	-
b) inne		-	-
2. Należności od pozostałych jednostkach, w których jednostka posiada zaangażowanie w kapitale		-	-
3. Należności od pozostałych jednostek		9 740	11 290
a) z tytułu dostaw i usług, w okresie spłaty:		7 709	11 144
- do 12 miesięcy		7 709	11 144
- powyżej 12 miesięcy		-	-
b) z tytułu podatków, dotacji, ceł, ubezpieczeń społecznych i zdrowotnych oraz innych świadczeń		511	99
c) inne		1 520	47
d) dochodzone na drodze sądowej		-	-
III. Inwestycje krótkoterminowe		2 002	633
1. Krótkoterminowe aktywa finansowe		2 002	633
a) w jednostkach powiązanych	14	1 221	161
- udziały lub akcje		-	-
- udzielone pożyczki		1 221	161
- inne krótkoterminowe aktywa finansowe		-	-
b) w pozostałych jednostkach, w których jednostka posiada zaangażowanie w kapitale		-	-
c) w pozostałych jednostkach		-	-
d) środki pieniężne i inne aktywa pieniężne	15	781	472
- środki pieniężne w kasie i na rachunkach		781	472
2. Inne inwestycje krótkoterminowe		-	-
IV. Krótkoterminowe rozliczenia międzyokresowe	16	6 174	1 210
C. Należne wpłaty na kapitał (fundusz) podstawowy		-	-
D. Udziały (akcje) własne		1 503	-
SUMA AKTYWÓW		53 009	47 731



PASYWA w tys. złotych	Nota	31.12.2016	31.12.2015
A. KAPITAŁ (FUNDUSZ) WŁASNY		27 401	26 595
I. Kapitał (fundusz) podstawowy		318	318
II. Kapitał (fundusz) zapasowy		26 278	23 487
nadwyżka wartości sprzedaży (wartość emisyjna) nad wartością nominalną udziałów(akcji)		791	791
III. Kapitał (fundusz) z aktualizacji wyceny w tym :		-	-
z tytułu aktualizacji wartości godziwej		-	-
IV. Pozostałe kapitały (fundusze) rezerwowe, w tym :		-	-
tworzone zgodnie z umową (statutem) spółki		-	-
na udziały (akcje) własne		-	-
V. Zysk (strata) z lat ubiegłych		-	-
VI. Wynik finansowy netto roku obrotowego	17	805	2 790
VII. Odpisy z zysku netto w ciągu roku obrotowego (wielkość ujemna)		-	-
B. ZOBOWIĄZANIA I REZERWY NA ZOBOWIĄZANIA		25 608	21 136
I. Rezerwy na zobowiązania	18	1 803	425
1. Rezerwa z tytułu odroczonego podatku dochodowego	18a	677	24
2. Rezerwa na świadczenia emerytalne i podobne		327	351
- długoterminowa		-	-
- krótkoterminowa		327	351
3. Pozostałe rezerwy		799	50
- długoterminowe		-	-
- krótkoterminowe		799	50
II. Zobowiązania długoterminowe	19	7 243	6 773
1. Wobec jednostek powiązanych		-	-
2. Wobec pozostałych jednostek, w których jednostka posiada zaangażowanie w kapitale		-	-
3. Wobec pozostałych jednostek		7 243	6 773
a) kredyty i pożyczki		6 940	6 773
b) z tytułu emisji dłużnych papierów wartościowych		-	-
c) inne zobowiązania finansowe		303	-
d) inne		-	-



PASYWA w tys. złotych (c.d.)	Nota	31.12.2016	31.12.2015
III. Zobowiązania krótkoterminowe	20	15 826	13 021
1. Wobec jednostek powiązanych		-	1 439
a) z tytułu dostaw i usług, o okresie wymagalności:		-	159
- do 12 miesięcy		-	159
- powyżej 12 miesięcy		-	-
b) inne		-	1 280
2. Wobec pozostałych jednostek, w których jednostka posiada zaangażowanie w kapitale		-	-
3. Wobec pozostałych jednostek		15 826	11 582
a) kredyty i pożyczki		6 724	5 721
b) z tytułu emisji dłużnych papierów wartościowych		-	-
c) inne zobowiązania finansowe		1 083	165
d) z tytułu dostaw i usług, o okresie wymagalności:		5 753	3 443
- do 12 miesięcy		5 753	3 443
- powyżej 12 miesięcy		-	-
e) zaliczki otrzymane na dostawy		-	-
f) zobowiązania wekslowe		-	-
g) z tytułu podatków, ceł, ubezpieczeń i innych świadczeń		794	940
h) z tytułu wynagrodzeń		1 469	1 303
i) inne		3	10
4. Fundusze specjalne		-	-
IV. Rozliczenia międzyokresowe	16	736	917
1. Ujemna wartość firmy		-	-
2. Inne rozliczenia międzyokresowe		736	917
- długoterminowe		-	-
- krótkoterminowe		736	917
SUMA PASYWÓW		53 009	47 731

Piotr Sikora
Prezes Zarządu

Jarosław Sawko
Wiceprezes Zarządu

Arkadiusz Dorynek
Członek Zarządu

Marcin Kobylecki
Członek Zarządu

Anna Zegarłowicz
osoba odpowiedzialna za
prowadzenie ksiąg rachunkowych



5. Rachunek Przepływów Pieniężnych - metoda pośrednia

w tys. złotych	Nota	01.01-31.12.2016	01.01-31.12.2015
A. Przepływy środków pieniężnych z działalności operacyjnej			
I. Zysk (strata) netto		805	2 790
II. Korekty razem		4 512	273
1. Amortyzacja		2 654	2 201
2. Zyski (straty) z tytułu różnic kursowych		168	118
3. Odsetki i udziały w zyskach (dywidendy)		444	250
4. Zysk (strata) z działalności inwestycyjnej		- 43	- 272
5. Zmiana stanu rezerw		1 379	74
6. Zmiana stanu zapasów		- 132	145
7. Zmiana stanu należności		2 368	- 3 266
8. Zmiana stanu zobowiązań krótkoterminowych, z wyjątkiem pożyczek i kredytów		4 736	398
9. Zmiana stanu rozliczeń międzyokresowych		- 6 493	211
10. Inne korekty		- 569	414
III. Przepływy pieniężne netto z działalności operacyjnej (I+II)	23	5 317	3 063
B. Przepływy środków pieniężnych z działalności inwestycyjnej			
I. Wpływy		1 049	607
1. Zbycie wartości niematerialnych i prawnych oraz rzeczowych aktywów trwałych		365	492
2. Zbycie inwestycji w nieruchomości oraz wartości niematerialne i prawne		-	-
3. Z aktywów finansowych, w tym:		684	115
a) w jednostkach powiązanych		538	115
b) w pozostałych jednostkach		146	-
II. Wydatki		6 287	5 538
1. Nabycie wartości niematerialnych i prawnych oraz rzeczowych aktywów trwałych		2 967	3 871
2. Inwestycje w nieruchomości oraz wartości niematerialne i prawne		-	-
3. Na aktywa finansowe, w tym:		3 320	1 667
a) w jednostkach powiązanych		2 040	1 667
b) w pozostałych jednostkach		1 280	-
- nabycie aktywów finansowych		1 280	-
- udzielone pożyczki długoterminowe		-	-
III. Przepływy pieniężne netto z działalności inwestycyjnej (I-II)	23	- 5 238	- 4 931



w tys. złotych	Nota	01.01-31.12.2016	01.01-31.12.2015
C. Przepływy środków pieniężnych z działalności finansowej			
I. Wpływy		6 710	4 295
1. Wpływ netto z wydania udziałów (emisji akcji) i innych instrumentów kapitałowych oraz dopłat do kapitału		-	-
2. Kredyty i pożyczki		6 710	2 768
3. Inne finansowe		-	171
4. Inne wpływy finansowe		-	1 356
II. Wydatki		6 476	3 484
1. Spłaty kredytów i pożyczek		5 714	2 351
2. Spłata zobowiązań z tyt. leasingu finansowego		318	5
3. Odsetki		444	250
4. Spłata faktoringu		-	878
III. Przepływy pieniężne netto z działalności finansowej (I-II)	23	234	811
D. Przepływy pieniężne netto razem (A.III.+B.III+C.III)		313	- 1 057
E. Bilansowa zmiana stanu środków pieniężnych, w tym:		309	- 1 061
- zmiana stanu środków pieniężnych z tytułu różnic kursowych		- 4	- 4
F. Środki pieniężne na początek okresu		472	1 533
G. Środki pieniężne na koniec okresu (F+D)		781	472
- o ograniczonej możliwości dysponowania		-	-

Piotr Sikora
Prezes Zarządu

Jarosław Sawko
Wiceprezes Zarządu

Arkadiusz Dorynek
Członek Zarządu

Marcin Kobylecki
Członek Zarządu

Anna Zegarłowicz
osoba odpowiedzialna za
prowadzenie ksiąg rachunkowych



6. Zestawienie Zmian w Kapitale Własnym

w tys. złotych	01.01-31.12.2016	01.01-31.12.2015
I. Kapitał (fundusz) własny na początek okresu (BO)	26 595	23 805
- zmiany przyjętych zasad (polityki) rachunkowości	-	-
- korekty błędów	-	-
I.a. Kapitał (fundusz) własny na początek okresu (BO) po korektach	26 595	23 805
1. Kapitał (fundusz) podstawowy na początek okresu	318	318
1.1. Zmiany kapitału (funduszu) podstawowego	-	-
1.2. Kapitał (fundusz) podstawowy na koniec okresu	318	318
2. Kapitał (fundusz) zapasowy na początek okresu	23 487	23 487
2.1. Zmiany kapitału (funduszu) zapasowego	2 790	-
a) zwiększenie	2 790	-
- z podziału zysku (ponad wymaganą ustawowo minimalną wartość)	2 790	-
b) zmniejszenie	-	-
2.2. stan kapitału (funduszu) zapasowego na koniec okresu	26 277	23 487
3. Kapitał (fundusz) z aktualizacji wyceny na początek okresu – zmiany przyjętych zasad (polityki) rachunkowości	-	-
3.1. Zmiany kapitału (funduszu) z aktualizacji wyceny	-	-
3.2. Kapitał (fundusz) z aktualizacji wyceny na koniec okresu	-	-
4. Pozostałe kapitały (fundusze) rezerwowe na początek okresu	-	-
4.1. Zmiany pozostałych kapitałów (funduszy) rezerwowych	-	-
4.2. Pozostałe kapitały (fundusze) rezerwowe na koniec okresu	-	-
5. Różnice kursowe z przeliczenia na początek okresu	-	-
5.1 Zmiany różnic kursowych	-	-
5.2 Różnice kursowe z przeliczenia na koniec roku	-	-
6. Zysk (strata) z lat ubiegłych na początek okresu	2 790	540
6.1. Zysk z lat ubiegłych na początek okresu	2 790	540
- zmiany przyjętych zasad (polityki) rachunkowości	-	-
- korekty błędów	-	-
6.2. Zysk z lat ubiegłych na początek okresu, po korektach	2 790	540
a) zwiększenie (z tytułu)	-	-
- podziału zysku z lat ubiegłych	-	-
b) zmniejszenie (z tytułu)	2 790	540
- podział zysku (na kapitał zapasowy)	2 790	540
6.3. Zysk z lat ubiegłych na koniec okresu	-	-
6.4. Strata z lat ubiegłych na początek okresu,	-	-
- zmiany przyjętych zasad (polityki) rachunkowości	-	-
- korekty błędów	-	-
6.5. Strata z lat ubiegłych na początek okresu, po korektach	-	-
a) zwiększenie	-	-
b) zmniejszenie	-	-
6.6. Strata z lat ubiegłych na koniec okresu	-	-
6.7. Zysk (strata) z lat ubiegłych na koniec okresu	-	-



7. Wynik netto	805	2 790
a) zysk netto	805	2 790
b) strata netto	-	-
c) odpisy z zysku	-	-
II. Kapitał (fundusz) własny na koniec okresu (BZ)	27 401	26 595
III. Kapitał (fundusz) własny, po uwzględnieniu proponowanego podziału zysku	27 401	26 595

Piotr Sikora

Prezes Zarządu

Jarosław Sawko

Wiceprezes Zarządu

Arkadiusz Dorynek

Członek Zarządu

Marcin Kobylecki

Członek Zarządu

Anna Zegarłowicz

osoba odpowiedzialna za
prowadzenie ksiąg rachunkowych



7. Dodatkowe informacje i wyjaśnienia

INFORMACJE DODATKOWE

Po dacie sporządzenia sprawozdania finansowego nie nastąpiły istotne zdarzenia dotyczące roku 2016, które nie zostały ujęte w bilansie na dzień 31.12.2016r. oraz rachunku zysku i strat za okres 01.01.2016 do 31.12.2016 r.

W roku 2016 wprowadzono zmiany zasad (polityki) rachunkowości w zakresie sposobu sporządzania sprawozdania finansowego zgodnie z nowelizacją Ustawy o Rachunkowości (tekst jednolity z dnia 19.07.2016) . Dla potrzeb sprawozdawczości zarządczej rozszerzono zakres analityki kont kosztowych oraz kont pozabilansowych. Zmiany te nie wywierają wpływu na sytuację majątkową, finansową i wynik finansowy jednostki.

W roku 2016 r. nie nastąpiło połączenie innych przedsiębiorstw ze spółką Platige Image S.A.

Dnia 30 grudnia 2016 r. została zawarta umowa zbycia wszystkich posiadanych udziałów w spółce Juice sp. z o.o. i na ten dzień Emitent utracił kontrolę nad spółką Juice sp. z o.o.

Na dzień 31.12.2016 Platige Image S.A. posiadała udziały w następujących spółkach (dane liczbowe w tys. zł):

- Platige Films Sp. z o.o., Warszawa 02-634, ul. Raclawicka 99, w którym Platige Image S.A. posiada 100% udziałów.

Podstawowe wskaźniki ekonomiczno-finansowe spółki powiązanej na dzień 31.12.2016 r. w tysiącach złotych:

• wartość przychodów netto	5.592
• wynik finansowy	1.119
• wartość aktywów	11.905

- Plastic Sp. z o.o., Łódź 93-465 , ul. St. Dubois 114, w którym Platige Image S.A. posiada 51% udziałów.

Podstawowe wskaźniki ekonomiczno-finansowe spółki powiązanej na dzień 31.12.2016 r. w tysiącach złotych:

• wartość przychodów netto	941
• wynik finansowy	-211
• wartość aktywów	252



- Platige Image US, New York, 33 west 19th street, 4th Floor, w którym spółka Platige Image S.A. posiada 100% udziałów.

Podstawowe wskaźniki ekonomiczno-finansowe spółki powiązanej na dzień 31.12.2016 r. w tysiącach złotych:

• wartość przychodów netto	5.532
• wynik finansowy	635
• wartość aktywów	1.841

- Morcore Sp. z o.o., Warszawa 02-634, ul.Raławicka 99A, w którym Platige Image S.A. posiada 100% udziałów. Spółka nie prowadziła działalności. W marcu 2017 roku został podniesiony kapitał zakładowy spółki (na dzień niniejszego sprawozdania w trakcie rejestracji) z kwoty 5.000 zł do kwoty 50.000 zł 25% udziałów w podniesionym kapitale zostało zaoferowanych panu Sebastianowi Pańczykowi, wiodącemu reżyserowi reklamowemu. Jednocześnie zmieniono przedmiot i firmę spółki. Po zarejestrowaniu spółka działać będzie pod nazwą Dobro sp. z o.o., a jej podstawowym przedmiotem działalności będzie produkcja filmów reklamowych.

- Vivid Games S.A. S.K.A., Bydgoszcz 85-088, ul. Słowackiego 1, w którym Platige Image S.A. posiada 42,5% udziałów. Spółka jest spółką celową powołaną do produkcji gry na urządzenia mobilne „Prometeus: Godfire: Rise of Prometheus”.

Podstawowe wskaźniki ekonomiczno-finansowe spółki powiązanej na dzień 31.12.2016 r. w tysiącach złotych:

• wartość przychodów netto	118
• wynik finansowy	-27
• wartość aktywów	2.239

Spółka Platige Image S.A. sporządza Skonsolidowane Sprawozdanie Finansowe.

Na dzień 31.12.2016 nie występuje zagrożenie braku możliwości kontynuowania działalności Spółki.



NOTY DO SPRAWOZDANIA FINANSOWEGO

Nota nr 1: Struktura rzeczowa i terytorialna przychodów ze sprzedaży towarów i produktów

w tys. złotych	01.01-31.12.2016	01.01-31.12.2015
1. Sprzedaż usług	76 123	61 845
2. Sprzedaż materiałów	-	-
3. Sprzedaż towarów	-	-
4. Sprzedaż produktów	-	-
5. Inne przychody ze sprzedaży	-	-
RAZEM w tym:	76 123	61 845
Sprzedaż dla odbiorców krajowych	45 068	31 640
Sprzedaż eksportowa	31 055	30 205

Nota nr 2: Dane o kosztach rodzajowych

w tys. złotych	01.01-31.12.2016	01.01-31.12.2015
A. Koszty wg rodzajów	74 544	58 109
1. Amortyzacja	2 654	2 201
2. Zużycie materiałów i energii	2 946	2 822
3. Usługi obce	39 422	27 302
4. Podatki i opłaty, w tym:	549	302
- podatek akcyzowy	-	-
5. Wynagrodzenia	26 571	23 153
6. Ubezpieczenia społeczne i inne świadczenia	1 418	1 431
7. Pozostałe koszty rodzajowe	984	897
RAZEM	74 544	58 108



Nota nr 3: Pozostałe przychody operacyjne

w tys. złotych	01.01-31.12.2016	01.01-31.12.2015
I. Przychody ze sprzedaży niefinansowych aktywów trwałych	365	492
II. Dotacje	-	75
III. Inne przychody operacyjne, w tym:	142	151
1) rozwiązanie odpisów aktualizujących wartość należności	-	-
2) otrzymana należność, uprzednio zaliczona do kosztów	-	-
3) zwrócone, umorzone podatki	-	-
4) otrzymane zwroty kosztów postępowania spornego	-	-
5) odpisane zobowiązania	2	71
6) przedawnione zobowiązania	-	-
7) otrzymane odszkodowania	-	3
8) przychody ze sprzedaży fiskalnej na rzecz pracowników	140	77
RAZEM	507	718

Nota nr 4: Pozostałe koszty operacyjne

w tys. złotych	01.01-31.12.2016	01.01-31.12.2015
I. Wartość zbycia niefinansowych aktywów trwałych, w tym:	554	220
- wartość netto środków trwałych	322	220
- koszty likwidacji środków trwałych	232	-
II. Aktualizacja wartości aktywów niefinansowych, w tym:	26	-
- odpis aktualizujący wartość praw nabywanych	-	-
- odpis aktualizujący wartość należności	26	-
III. Inne koszty operacyjne, w tym:	440	102
1) koszty pokryte dotacją	-	63
2) darowizny	4	-
3) odpisane należności	-	-
4) podatek potrącony od usług PI	2	21
5) koszty dotyczące sprzedaży fiskalnej	261	-
6) odpisane należności NKUP	47	18
8) inne	126	-
RAZEM	1 020	322



Nota nr 5: Przychody finansowe

w tys. złotych	01.01-31.12.2016	01.01-31.12.2015
I. Zyski z tytułu udziału w innych jednostkach	-	-
II. Odsetki, w tym:	64	25
- odsetki od spółek powiązanych	64	25
- odsetki od pozostałych kontrahentów	1	-
III. Przychody ze zbycia inwestycji	4 731	-
IV. Aktualizacja wartości inwestycji	-	-
V. Inne, w tym:	576	681
- różnice kursowe	576	681
- pozostałe przychody finansowe	-	-
RAZEM	5 371	706

Nota nr 6: Koszty finansowe

w tys. złotych	01.01-31.12.2016	01.01-31.12.2015
I. Odsetki, w tym:	480	251
- odsetki do spółek powiązanych	-	-
- odsetki do pozostałych kontrahentów	-	3
- odsetki budżetowe	2	1
- odsetki bankowe	478	247
II. Koszty zbycia inwestycji	3 846	-
III. Aktualizacja wartości inwestycji, w tym:	336	436
- odpis aktualizacyjny na udziały	336	436
IV. Inne, w tym:	853	625
- różnice kursowe	853	625
RAZEM	5 515	1 312



**Nota nr 7: Rozliczenie głównych pozycji różniących podstawę
opodatkowania podatkiem dochodowym od wyniku finansowego brutto**

w tys. złotych	01.01-31.12.2016
ZYSK / STRATA brutto	922
Koszty niestanowiące kosztów uzyskania przychodów	4 435
- rezerwy na koszty	2 305
- koszty związane z przychodem niezaliczonym do przychodów podatkowych	930
- aktualizacja wartości inwestycji	336
- amortyzacja bilansowa	245
- koszty reprezentacji	181
- ujemne różnice kursowe z wyceny bilansowej	160
- amortyzacja prawa użytkowania wieczystego gruntu	75
- likwidacja inwestycji w obcym śr. trwałym	55
- odpisy należności	71
- pozostałe	77
Koszty podatkowe nie zaliczone do kosztów rachunkowych	2 503
- zapłacone koszty dotyczące roku ubiegłego	1 204
- koszty związane z przeterminowaniem zobowiązań na 31.12.2015	540
- pozostałe	759
Przychody księgowe nie zaliczane do podatkowych	4 958
- przychody z kontraktów długoterminowych	3 423
- wyksięgowane przychody z 2015r.	917
- pozostałe	618
Przychody podatkowe nie zaliczone do księgowych	145
- przychody z kontraktów długoterminowych	145
Podstawa opodatkowania	- 1 958
Podatek dochodowy bieżący	-
Zmiana stanu aktywów na podatek odroczony	536
Zmiana stanu rezerwy na podatek odroczony	653
Podatek stanowiący zobowiązanie, wykazany w rachunku zysków i strat	117



Nota nr 8: Zmiany w wartościach niematerialnych i prawnych w 2016

w tys. złotych	Koszty prac rozwojowych	Wartość firmy	Koncesje, patenty, licencje	Oprogramowanie komputerów	Inne	Razem
Wartość brutto na początek okresu	-	-	427	4 296	-	4 723
Zwiększenia, w tym:	-	-	-	554	-	554
- nabycie	-	-	-	554	-	554
- inne	-	-	-	-	-	-
Zmniejszenia	-	-	427	166	-	93
- likwidacja	-	-	427	166	-	593
- inne	-	-	-	-	-	-
Wartość brutto na koniec okresu	-	-	-	4 684	-	4 684
Umorzenia na początek okresu	-	-	36	3 694	-	3 730
Umorzenia bieżące - zwiększenia	-	-	42	502	-	644
Umorzenia - zmniejszenia	-	-	178	237	-	415
- likwidacja	-	-	178	237	-	415
- inne	-	-	-	-	-	-
Razem umorzenia na koniec okresu	-	-	-	3 959	-	3 959
Wartość księgowa netto na koniec okresu	-	-	-	725	-	725



Zmiany w wartościach niematerialnych i prawnych w 2015

w tys. złotych	Koszty prac rozwojowych	Wartość firmy	Koncesje, patenty, licencje	Oprogramowanie komputerów	Inne	Razem
Wartość brutto na początek okresu	-	-	-	3 837	-	3 837
Zwiększenia, w tym:	-	-	427	537	-	964
- nabycie	-	-	427	537	-	964
- inne	-	-	-	-	-	-
Zmniejszenia	-	-	-	78	-	78
- likwidacja	-	-	-	78	-	78
- inne	-	-	-	-	-	-
Wartość brutto na koniec okresu	-	-	427	4 296	-	4 723
Umorzenia na początek okresu	-	-	-	3 442	-	3 442
Umorzenia bieżące - zwiększenia	-	-	36	331	-	367
Umorzenia - zmniejszenia	-	-	-	79	-	79
- likwidacja	-	-	-	79	-	79
- inne	-	-	-	-	-	-
Razem umorzenia na koniec okresu	-	-	36	3 694	-	3 730
Wartość księgowa netto na koniec okresu	-	-	391	602	-	993



Nota nr 9: Zmiany w środkach trwałych w 2016

w tys. złotych	Grunty własne	Prawo wieczystego użytkowania gruntów	Budynki i budowle	Urządzenia techniczne, maszyny	Środki transportu	Pozostałe środki trwałe	Razem
Wartość brutto na początek okresu	-	5 870	13 588	13 991	1 146	656	35 251
Zwiększenia, w tym:	-	-	872	2 246	138	24	3 280
- nabycie	-	-	872	1 707	138	24	2 741
- przemieszczenie wewnętrzne	-	-	-	-	-	-	-
- inne	-	-	-	540	-	-	540
Zmniejszenia, w tym:	-	-	70	265	285	-	620
- likwidacja	-	-	70	25	285	-	380
- aktualizacja wartości	-	-	-	-	-	-	-
- sprzedaż	-	-	-	240	-	-	240
- inne	-	-	-	-	-	-	-
Wartość brutto na koniec okresu	-	5 870	14 390	15 972	999	680	37 911
Umorzenie na początek okresu	-	309	2 108	10 831	728	517	14 493
Umorzenia bieżące - zwiększenia	-	76	351	1 256	204	45	1 932
Zmniejszenia, w tym:	-	-	30	32	285	-	347
- likwidacja	-	-	30	10	285	-	325
- sprzedaż	-	-	-	22	-	-	-
- inne	-	-	-	-	-	-	-
Umorzenie na koniec okresu	-	385	2 429	12 055	647	562	16 078
Wartość księgowa netto	-	5 485	11 961	3 917	352	118	21 833
Stopień zużycia od wartości początkowej (%)	-	7%	17%	75%	65%	83%	42%

Poniesione w ostatnim roku i planowane na następny rok nakłady na niefinansowe aktywa trwałe, w tym na ochronę środowiska

Nakłady na niefinansowe aktywa trwałe poniesione w 2016	3 200
- na ochronę środowiska	
Planowane w 2017 r. nakłady na niefinansowe aktywa trwałe	6 000



Zmiany w środkach trwałych w 2015

w tys. złotych	Grunty własne	Prawo wieczystego użytkowania gruntów	Budynki i budowle	Urządzenia techniczne, maszyny	Środki transportu	Pozostałe środki trwałe	Razem
Wartość brutto na początek okresu	-	5 572	4 575	11 892	909	543	23 491
Zwiększenia, w tym:	-	505	9 337	2 305	237	123	12 507
- nabycie	-	505	9 337	2 305	237	123	12 507
- przemieszczenie wewnętrzne	-	-	-	-	-	-	-
- inne	-	-	-	540	-	-	540
Zmniejszenia, w tym:	-	207	324	207	-	9	747
- likwidacja	-	-	-	80	-	-	80
- aktualizacja wartości	-	-	-	-	-	-	-
- sprzedaż	-	207	324	127	-	9	667
- inne	-	-	-	-	-	-	-
Wartość brutto na koniec okresu	-	5 870	13 588	13 990	1 146	657	35 251
Umorzenie na początek okresu	-	244	2 152	9 786	546	458	13 186
Umorzenia bieżące - zwiększenia	-	76	280	1 229	181	69	1 835
Zmniejszenia, w tym:	-	10	324	184	-	9	527
- likwidacja	-	-	-	-	-	-	-
- sprzedaż	-	-	-	80	-	-	80
- inne	-	10	324	104	-	9	447
Umorzenie na koniec okresu	-	310	2 108	10 831	727	518	14 494
Wartość księgowa netto	-	5 560	11 480	3 159	419	139	20 757
Stopień zużycia od wartości początkowej (%)	-	5%	16%	77%	63%	79%	41%



Nota nr 10: Zmiany w inwestycjach długoterminowych w 2016

	1. Nieruchomości	2. Wartości niematerialne i prawne	3. Długoterminowe aktywa finansowe										4. Inne inwestycje długoterminowe	Inwestycje długoterminowe razem	
			Ogółem	a) w jednostkach powiązanych, w tym:					b) w pozostałych jednostkach, w tym:						
				Razem	- udziały lub akcje	- inne papiery wartościowe	- udzielone pożyczki	- inne długoterminowe aktywa finansowe	Razem	- udziały lub akcje	- inne papiery wartościowe	- udzielone pożyczki			- inne długoterminowe aktywa finansowe
Stan na początek okresu	-	-	7 109	6 673	6 016	-	657	-	436	436	-	-	-	-	7 109
w tym w cenie nabycia	-	-	-	-	-	-	-	-	-	-	-	-	-	-	-
Zwiększenia w tym:	-	-	993	993	-	-	993	-	-	-	-	-	-	-	993
- nabycie	-	-	-	-	-	-	-	-	-	-	-	-	-	-	-
- korekty aktualizujące wartość	-	-	-	-	-	-	-	-	-	-	-	-	-	-	-
- udzielone pożyczki	-	-	993	993	-	-	993	-	-	-	-	-	-	-	993
Zmniejszenia	-	-	4 839	4 503	3 847	-	657	-	336	336	-	-	-	-	4 839
- sprzedaż	-	-	3 847	3 847	3 847	-	-	-	-	-	-	-	-	-	3 846
- przeniesienie do krótkoterminowych	-	-	657	657	-	-	657	-	-	-	-	-	-	-	657
- korekty aktualizujące wartość	-	-	336	-	-	-	-	-	336	336	-	-	-	-	336
Stan na koniec okresu	-	-	3 263	3 163	2 169	-	994	-	100	100	-	-	-	-	3 263
w tym w cenie nabycia	-	-	-	-	-	-	-	-	-	-	-	-	-	-	-



Zmiany w inwestycjach długoterminowych w 2015

1. Nieruchomości	2. Wartości niematerialne i prawne	3. Długoterminowe aktywa finansowe											4. Inne inwestycje długoterminowe	Inwestycje długoterminowe razem	
		Ogółem	a) w jednostkach powiązanych, w tym:						b) w pozostałych jednostkach, w tym:						
			Razem	- udziały lub akcje	- inne papiery wartościowe	- udzielone pożyczki	- inne długoterminowe aktywa finansowe	Razem	- udziały lub akcje	- inne papiery wartościowe	- udzielone pożyczki	- inne długoterminowe aktywa finansowe			
Stan na początek okresu	-	-	6 611	5 739	5 739	-	-	-	872	872	-	-	-	-	6 611
w tym w cenie nabycia	-	-	-	-	-	-	-	-	-	-	-	-	-	-	-
Zwiększenia w tym:	-	-	935	935	278	-	657	-	-	-	-	-	-	-	935
- nabycie	-	-	278	278	278	-	-	-	-	-	-	-	-	-	278
- korekty aktualizujące wartość	-	-	-	-	-	-	-	-	-	-	-	-	-	-	-
- przemieszczenie wewnętrzne	-	-	657	657	-	-	657	-	-	-	-	-	-	-	657
Zmniejszenia	-	-	436	-	-	-	-	-	436	436	-	-	-	-	436
- sprzedaż	-	-	-	-	-	-	-	-	-	-	-	-	-	-	-
- przeniesienie do krótkoterminowych	-	-	-	-	-	-	-	-	-	-	-	-	-	-	-
- korekty aktualizujące wartość	-	-	436	-	-	-	-	-	436	436	-	-	-	-	436
Stan na koniec okresu	-	-	7 109	6 673	6 016	-	657	-	436	436	-	-	-	-	7 109
w tym w cenie nabycia	-	-	-	-	-	-	-	-	-	-	-	-	-	-	-



Nota nr 11: Zmiana stanu aktywów z tytułu odroczonego podatku dochodowego

w tys. złotych	01.01-31.12.2016
1. Stan aktywów z tytułu odroczonego podatku dochodowego na początek okresu, w tym:	914
a) odniesionych na wynik finansowy	914
b) odniesionych na kapitał własny	-
c) odniesionych na wartość firmy lub ujemną wartość firmy	-
2. Zwiększenia	1 225
a) odniesione na wynik finansowy okresu w związku z ujemnymi różnicami przejściowymi	853
- wynagrodzenia	229
- rezerwa na niewykorzystane urlopy i premie	391
- wycena prawa wieczystego użytkowania gruntu	14
- leasing operacyjny i kontrakty długoterminowe	27
- wycena zobowiązań i różnice kursowe	128
- wycena udziałów Vivid	64
b) odniesione na wynik finansowy okresu w związku ze stratą podatkową w 2016	372
c) odniesione na kapitał własny w związku z ujemnymi różnicami przejściowymi	-
d) odniesione na kapitał własny w związku ze stratą podatkową	-
e) odniesione na wartość firmy lub ujemną wartość firmy w związku z ujemnymi różnicami przejściowymi	-
3. Zmniejszenia	689
a) odniesione na wynik finansowy okresu w związku z ujemnymi różnicami przejściowymi (z tytułu)	689
- wypłacone wynagrodzenia	233
- przeterminowane zobowiązania	102
- inne	354
b) odniesione na wynik finansowy okresu w związku ze stratą podatkową	-
c) odniesione na kapitał własny w związku z ujemnymi różnicami przejściowymi	-
d) odniesione na kapitał własny w związku ze stratą podatkową	-
e) odniesione na wartość firmy lub ujemną wartość firmy w związku z ujemnymi różnicami przejściowymi	-
4. Stan aktywów z tytułu odroczonego podatku dochodowego na koniec okresu, razem, w tym:	1 450
a) odniesionych na wynik finansowy	1 450
b) odniesionych na kapitał własny	-
c) odniesionych na wartość firmy lub ujemną wartość firmy	-



Nota nr 12: Zapasy

w tys. złotych	31 grudnia 2016	31 grudnia 2015
Materiały	-	-
Półprodukty i produkty w toku	493	360
Produkty gotowe	-	-
Towary	-	-
Zaliczki na dostawy	-	-
RAZEM	493	360

Nota nr 13: Struktura należności krótkoterminowych na dzień 31 grudnia 2016

w tys. złotych	Należności krótkoterminowe brutto	Odpis aktualizujący	Należności krótkoterminowe netto
1. Należności od jednostek powiązanych	2 452	-	2 452
a) z tytułu dostaw i usług do 12 miesięcy	2 452	-	2 452
Stan na początek roku	1 991	-	1 991
Stan na koniec roku, w tym:	1 983	-	1 983
– nieprzeterminowane			
– do 1 miesiąca	448	-	448
– powyżej 1 m-ca do 3 m-cy	6	-	6
– powyżej 3 m-cy do 6 m-cy	15	-	15
– powyżej 6 m-cy do 1 roku	-	-	-
– powyżej 1 roku	-	-	-
Razem	2 452	-	2 452
b) z tytułu dostaw i usług powyżej 12 miesięcy	-	-	-
c) inne	-	-	-



2. Należności od pozostałych jednostek	9 766	26	9 740
a) z tytułu dostaw i usług do 12 miesięcy	7 735	26	7 709
Stan na początek roku	11 144	-	11 144
Stan na koniec roku, w tym:			
– nieprzeterminowane	4 658	-	4 658
– do 1 miesiąca	2 673	-	2 673
– powyżej 1 m-ca do 3 m-cy	268	-	268
– powyżej 3 m-cy do 6 m-cy	51	-	51
– powyżej 6 m-cy do 1 roku	67	8	59
– powyżej 1 roku	18	18	-
Razem	7 735	26	7 709
b) z tytułu dostaw i usług powyżej 12 miesięcy	-	-	-
c) należności z tyt. podatków, dotacji i ubezp. społ.	511	-	511
Stan na początek roku	-	-	-
Stan na koniec roku, w tym:			
– nieprzeterminowane	511	-	511
– do 1 miesiąca	-	-	-
– powyżej 1 m-ca do 3 m-cy	-	-	-
– powyżej 3 m-cy do 6 m-cy	-	-	-
– powyżej 6 m-cy do 1 roku	-	-	-
– powyżej 1 roku	-	-	-
Razem	511	-	511
d) inne należności	1 520	-	1 520
Stan na początek roku	232	-	232
Stan na koniec roku, w tym:			
– nieprzeterminowane	1 520	-	1 520
– do 1 miesiąca	-	-	-
– powyżej 1 m-ca do 3 m-cy	-	-	-
– powyżej 3 m-cy do 6 m-cy	-	-	-
– powyżej 6 m-cy do 1 roku	-	-	-
– powyżej 1 roku	-	-	-
Razem	1 520	-	1 520
e) należności dochodzone na drodze sądowej	-	-	-



Nota nr 14: Zmiany w inwestycjach krótkoterminowych w 2016

w tys. złotych

	1. Krótkoterminowe aktywa finansowe													2. Inne inwestycje krótkoterminowe
	Ogółem	a) w jednostkach powiązanych						b) w pozostałych jednostkach						
		Razem	- udziały lub akcje	- należności z tyt. dywidend i innych udziałów w zyskach	- inne papiery wartościowe	- udzielone pożyczki	- inne krótkoterminowe aktywa finansowe	Razem	- udziały lub akcje	- należności z tyt. dywidend i innych udziałów w zyskach	- inne papiery wartościowe	- udzielone pożyczki	- inne krótkoterminowe aktywa finansowe	
Stan na początek okresu	161	161	-	-	-	161	-	-	-	-	-	-	-	-
w tym w cenie nabycia	-	-	-	-	-	-	-	-	-	-	-	-	-	-
Zwiększenia, w tym:	1 633	1 633	-	-	-	1 633	-	-	-	-	-	-	-	-
udzielone pożyczki i przeniesienia z długoterminowych	1 633	1 633	-	-	-	1 633	-	-	-	-	-	-	-	-
Zmniejszenia, w tym	573	573	-	-	-	573	-	-	-	-	-	-	-	-
spłata pożyczki	573	573	-	-	-	573	-	-	-	-	-	-	-	-
- korekty aktualizujące wartość	-	-	-	-	-	-	-	-	-	-	-	-	-	-
- przemieszczenie wewnętrzne	-	-	-	-	-	-	-	-	-	-	-	-	-	-
Stan na koniec okresu	1 221	1 221	-	-	-	1 221	-	-	-	-	-	-	-	-
w tym w cenie nabycia	-	-	-	-	-	-	-	-	-	-	-	-	-	-



Zmiany w inwestycjach krótkoterminowych w 2015

w tys. złotych

	1. Krótkoterminowe aktywa finansowe													2. Inne inwestycje krótkoterminowe
	Ogółem	a) w jednostkach powiązanych						b) w pozostałych jednostkach						
	Razem	- udziały lub akcje	- należności z tyt. dywidend i innych udziałów w zyskach	- inne papiery wartościowe	- udzielone pożyczki	- inne krótkoterminowe aktywa finansowe	Razem	- udziały lub akcje	- należności z tyt. dywidend i innych udziałów w zyskach	- inne papiery wartościowe	- udzielone pożyczki	- inne krótkoterminowe aktywa finansowe		
Stan na początek okresu	239	239	-	-	-	239	-	-	-	-	-	-	-	-
w tym w cenie nabycia	-	-	-	-	-	-	-	-	-	-	-	-	-	-
Zwiększenia, w tym:	696	696	-	-	-	696	-	-	-	-	-	-	-	-
udzielone pożyczki i przeniesienia z długoterminowych	696	696	-	-	-	696	-	-	-	-	-	-	-	-
korekty aktualizujące wartość przemieszczenia wewnętrzne	-	-	-	-	-	-	-	-	-	-	-	-	-	-
Zmniejszenia, w tym	774	774	-	-	-	774	-	-	-	-	-	-	-	-
spłata pożyczki	117	117	-	-	-	117	-	-	-	-	-	-	-	-
korekty aktualizujące wartość przemieszczenie wewnętrzne	-	-	-	-	-	-	-	-	-	-	-	-	-	-
	657	657	-	-	-	657	-	-	-	-	-	-	-	-
Stan na koniec okresu	161	161	-	-	-	161	-	-	-	-	-	-	-	-
w tym w cenie nabycia	-	-	-	-	-	-	-	-	-	-	-	-	-	-



Nota nr 15: Środki pieniężne i inne aktywa pieniężne

w tys. złotych	31 grudnia 2016	31 grudnia 2015
Środki pieniężne w kasie i na rachunkach bankowych	781	472
Inne środki pieniężne	-	-
Inne aktywa pieniężne	-	-
RAZEM	781	472

Nota nr 16: Wykaz czynnych i biernych rozliczeń międzyokresowych

w tys. złotych	31 grudnia 2016	31 grudnia 2015
Długoterminowe rozliczenia międzyokresowe kosztów, w tym:	2 266	918
1. Aktywa z tytułu odroczonego podatku dochodowego	1 450	914
2. Inne rozliczenia międzyokresowe (projekt musicalowy)	816	4
Razem	2 266	918
Krótkoterminowe rozliczenia międzyokresowe, w tym:	6 174	1 210
- sprzedaż z kontraktów długoterminowych	3 423	-
- projekt PI BOX	1 228	367
- wsparcie techniczne i programowe	628	464
- projekt musicalowy	565	-
- vat naliczony do odliczenia w miesiącach następnych	226	296
- ubezpieczenia	54	39
- pozostałe	50	44
Razem	6 174	1 210
Rozliczenia międzyokresowe (pasywa), w tym:	-	-
1. Ujemna wartość firmy	-	-
2. Inne rozliczenia międzyokresowe	-	-
3. Rozliczenia międzyokresowe przychodów	736	917
a) długoterminowe	-	-
b) krótkoterminowe, w tym:	736	917
- niezrealizowane różnice kursowe	-	-
- przedpłaty	-	-
- wycena kontraktów długoterminowych	145	-
- otrzymana dotacja	591	917
Razem	736	917



Nota nr 17: Proponowany podział zysku netto

w tys. złotych	2016	2015
ZYSK NETTO	805	2 790
przekazanie na:		
Kapitał zapasowy	805	2 790

Nota nr 18: Stan rezerw na dzień 31 grudnia 2016

w tys. złotych	Stan na pierwszy dzień roku obrotowego	Zwiększenia	Wykorzystanie	Rozwiązanie	Stan na ostatni dzień roku obrotowego
1. Z tytułu odroczonego podatku dochodowego	24	677	-	24	677
2. Na świadczenia pracownicze, w tym:	351	327	271	80	327
a) długoterminowa	-	-	-	-	-
b) krótkoterminowa	351	327	271	80	327
3. Pozostałe rezerwy	50	799	50	-	799
a) długoterminowe	-	-	-	-	-
b) krótkoterminowa	50	799	50	-	799
- koszty projektowe	21	769	21	-	769
- badanie Sprawozdania Finansowego	29	30	29	-	30
Razem	425	1 803	321	104	1 803



Nota nr 18a:Zmiana stanu rezerwy z tytułu odroczonego podatku dochodowego

w tys. złotych

01.01-31.12.2016

1. Stan rezerwy z tytułu odroczonego podatku dochodowego na początek okresu, w tym:	24
a) odniesionej na wynik finansowy	24
b) odniesionej na kapitał własny	-
c) odniesionej na wartość firmy lub ujemną wartość firmy	-
2. Zwiększenia	677
a) odniesione na wynik finansowy okresu z tytułu dodatnich różnic przejściowych	677
- długoterminowe	650
- wycena dewiz	21
- odsetki od pożyczek	6
b) odniesione na kapitał własny w związku z dodatnimi różnicami przejściowymi	-
c) odniesione na wartość firmy lub ujemną wartość firmy w związku z dodatnimi różnicami przejściowymi	-
3. Zmniejszenia	24
a) odniesione na wynik finansowy okresu w związku z dodatnimi różnicami przejściowymi	24
- naliczone odsetki	9
- wyceny dewizowe	15
b) odniesione na kapitał własny w związku z dodatnimi różnicami przejściowymi	-
c) odniesione na wartość firmy lub ujemną wartość firmy w związku z dodatnimi różnicami przejściowymi	-
4. Stan rezerwy z tytułu odroczonego podatku dochodowego na koniec okresu, razem, w tym:	677
a) odniesionej na wynik finansowy	677
b) odniesionej na kapitał własny	-
c) odniesionej na wartość firmy lub ujemną wartość firmy	-



Nota nr 19: Zobowiązania długoterminowe - struktura czasowa na dzień 31 grudnia 2016

w tys. złotych	1. Wobec jednostek powiązanych	2. Wobec pozostałych jednostek, w tym:				Razem	
		Razem	a) z tytułu kredytów i pożyczek	b) z tytułu emisji papierów wartościowych	c) inne zobowiązania finansowe		d) inne
Okres spłaty							
do roku	-	303	-	-	303	-	303
od 1 roku do 3 lat	-	6 317	6 317	-	-	-	6 317
powyżej 3 lat do 5 lat	-	623	623	-	-	-	623
ponad 5 lat	-	-	-	-	-	-	-
Razem	-	7 243	6 940	-	303	-	7 243



Nota nr 20: Struktura zobowiązań krótkoterminowych (poza funduszami specjalnymi) na dzień 31 grudnia 2016

w tys. złotych	Stan na początek roku obrotowego	Stan na koniec roku obrotowego						Razem na koniec roku obrotowego
		nieprzeterminowane	do 1 miesiąca	powyżej 1mies. do 3mies.	powyżej 3 mies. do 6 mies.	powyżej 6 mies. do 1 roku	powyżej 1 roku	
1. Wobec jednostek powiązanych	1 439	-	-	-	-	-	-	-
a) z tytułu dostaw i usług, w tym:	159	-	-	-	-	-	-	-
b) pozostałe	1 280	-	-	-	-	-	-	-
2. Wobec pozostałych jednostek	11 582	14 132	1 293	385	7	9	-	15 826
a) kredyty i pożyczki	5 721	6 724	-	-	-	-	-	6 724
b) z tytułu emisji dłużnych pap. wart.	-	-	-	-	-	-	-	-
c) inne zobowiązania finansowe	165	1 083	-	-	-	-	-	1 083
d) z tytułu dostaw i usług	3 443	4 059	1 293	385	7	9	-	5 753
e) zaliczki otrzymane na poczet dostaw	-	-	-	-	-	-	-	-
f) zobowiązania wekslowe	-	-	-	-	-	-	-	-
g) z tytułu podatków, ceł, ubezpiec. społ.	940	794	-	-	-	-	-	794
h) z tytułu wynagrodzeń	1 303	1 469	-	-	-	-	-	1 469
i) inne	10	3	-	-	-	-	-	3
Razem	13 021	14 132	12 193	385	-	-	-	15 826



Nota nr 21

w tysiącach	
Rodzaj zobowiązania (kredyt, pożyczka)	Kwota zabezpieczenia
kredyt inwestycyjny	€ 3 750
limit wierzytelności	PLN 7 500
gwarancja przetargowa	PLN 750
kredyt inwestycyjny	PLN 1 500

Nota nr 22: Zobowiązania warunkowe na dzień 31 grudnia 2016

w tysiącach złotych	Kwota
1. Gwarancje	240
2. Poręczenia (także wekslowe)	-
3. Kaucje i wadia	-
4. Gwarancja na pokrycie kosztów produkcji filmu w Platige Films	1 000
5. Nie uznane przez jednostkę roszczenia skierowane przez kontrahentów na drogę spornego postępowania i podatki	-
6. Z tytułu zawartych, ale jeszcze nie wykonanych umów	-
7. Pozostałe zobowiązania warunkowe	-
Razem	1 240



Nota nr 23: Struktura środków pieniężnych do rachunku przepływów pieniężnych

w tys. złotych	2016	2015
Pozycja A.II.3. Odsetki i udziały w zyskach (dywidendy)		
Odsetki od lokat powyżej 3 miesięcy	-	-
Odsetki od udzielony pożyczek	-	-
Odsetki od kredytów	444	250
Prowizje	-	-
Zapłacone i zarachowane dywidendy	-	-
Pozostałe odsetki	-	-
Razem odsetki	444	250
Pozycja A.II.5. Zmiana stanu rezerw na zobowiązania		
Rezerwa z tytułu odroczonego podatku dochodowego	677	24
Rezerwa na świadczenia emerytalne i podobne	327	351
Pozostałe rezerwy	800	50
Razem	1 804	425
Zmiana stanu	1 379	74
Pozycja A.II.6. Zmiana stanu zapasów		
Ogółem zapasy	492	360
Koszty zakupu	-	-
Aktualizacja wyceny zapasów	-	-
Razem	492	360
Zmiana stanu	- 132	145
Pozycja A.II.7. Zmiana stanu należności		
Należności długoterminowe	-	-
Należności krótkoterminowe od jednostek powiązanych	2 452	1 983
Należności krótkoterminowe od pozostałych jednostek	9 766	11 290
korekta o należności z tyt. sprzedaży udziałów	- 1 287	-
Razem należności brutto	10 931	13 273
Odpisy aktualizujące wartość należności	26	-
Razem należności netto	10 905	13 273
Zmiana stanu należności	2 368	- 3 266
Pozycja A.II.8. Zmiana stanu zobowiązań krótkoterminowych, bez kredytów i pożyczek		
Zobowiązania krótkoterminowe wobec jednostek powiązanych	141	159



Korekta sprzedanych udziałów - kompensata	2 736	
Zobowiązania krótkoterminowe wobec pozostałych jednostek	15 826	11 582
Fundusze specjalne	-	-
Razem zobowiązania, w tym:	18 703	13 021
Zobowiązania z tytułu zakupu wartości niematerialnych i prawnych i środków trwałych	-	-
Zobowiązania z tytułu zakupu inwestycji w nieruchomości i wartości niematerialne i prawne	-	-
Inne zobowiązania z tytułu działalności inwestycyjnej	-	-
Razem zobowiązania z działalności inwestycyjnej	-	-
Zobowiązania z tytułu nabycia (akcji) własnych	-	-
Zobowiązania z tytułu dywidend i innych wypłat na rzecz właścicieli	-	-
Zobowiązania inne, niż wypłaty na rzecz właścicieli, z tytułu podziału zysku	-	-
Zobowiązania z tytułu dłużnych papierów wartościowych	-	-
Inne zobowiązania finansowe	795	1 280
Zobowiązania z tytułu umów leasingu finansowego	592	165
Zobowiązania z tytułu kredytów i pożyczek	6 724	5 721
Razem zobowiązania z działalności finansowej	8 111	7 166
Zobowiązania z działalności operacyjnej	10 592	5 855
Zmiana stanu zobowiązań	4 737	399
Pozycja A.II.9. Zmiana stanu rozliczeń międzyokresowych	2016	2015
Długoterminowe rozliczenia międzyokresowe	2 266	918
Krótkoterminowe rozliczenia krótkoterminowe	6 174	1 210
Razem	8 440	2 128
1. Zmiana stanu	- 6 312	5
Ujemna wartość firmy	-	-
Długoterminowe rozliczenia międzyokresowe (pasywa)	-	-
Krótkoterminowe rozliczenia międzyokresowe (pasywa)	-	-
Długoterminowe rozliczenia międzyokresowe przychodów	-	-
Krótkoterminowe rozliczenia międzyokresowe przychodów	736	917
Razem	736	917
2. Zmiana stanu	- 181	206
Ogółem zmiana stanu rozliczeń międzyokresowych (1+2)	- 6 493	211



Pozycja A. II. 10. Inne korekty	2016	2015
Niepieniężne straty spowodowane zdarzeniami losowymi w składnikach działalności inwestycyjnej (plus)	-	-
Odpisy netto z tytułu utraty wartości, korygujące wartość składników aktywów trwałych oraz krótkoterminowych aktywów finansowych (plus lub minus)	336	436
inne korekty- naliczone odsetki od pożyczki	- 22	- 22
- zysk na transakcji odkupu akcji własnych	- 885	
Odpisanie wartości środków trwałych w budowie, które nie dały efektu gospodarczego	-	-
Pozostałe	2	
Razem	- 569	414
Zmiana stanu	- 983	414
Pozycja E. Bilansowa zmiana środków pieniężnych	2016	2015
Środki pieniężne w kasie	2	15
Środki pieniężne na rachunkach bankowych	779	457
Lokaty bankowe do 3 miesięcy	-	-
Ekwiwalenty środków pieniężnych	-	-
Razem środki pieniężne oraz ekwiwalenty środków pieniężnych	781	472
Zmiana środków pieniężnych oraz ekwiwalentów środków pieniężnych	-309	1 061
Wycena bilansowa środków pieniężnych	-4	- 4

Nota nr 24: Przeciętne w roku obrotowym zatrudnienie w grupach zawodowych

	Przeciętna liczba zatrudnionych w roku obrotowym	Przeciętna liczba zatrudnionych w roku poprzedzającym
Ogółem, z tego:	66,00	57,00
- pracownicy umysłowi (na stan. nierobotniczych)	66,00	57,00
- pracownicy fizyczni (na stan. robotniczych)	0,00	0,00
- uczniowie	0,00	0,00
- osoby wykonujące pracę nakładczą	0,00	0,00
- osoby korzystające z urlopów wychowawczych lub bezpłatnych	0,00	0,00



**Nota nr 25: Wynagrodzenia, łącznie z wynagrodzeniem z zysku,
wypłacone członkom zarządu i organów nadzorczych spółek kapitałowych**

w tys. złotych	2016	2015
Wynagrodzenie Zarządu	2 241	2 340
Wynagrodzenie Rady Nadzorczej	16	19

**Nota nr 26: Kursy przyjęte do wyceny poszczególnych pozycji bilansu
oraz rachunku zysków i strat, wyrażonych w walutach obcych**

Waluta (kurs średni)	na dzień 31 grudnia 2016	na dzień 31 grudnia 2015
Euro	4,4240	4,2615
Dolar	4,1793	3,9011
Funt Brytyjski	5,1445	5,7862

**Nota nr 27: Wynagrodzenia biegłego rewidenta lub podmiotu uprawnionego
do badania sprawozdań finansowych, wypłacone lub należne za rok obrotowy**

w tys. złotych	2016	2015
Obowiązkowe badanie rocznego sprawozdania finansowego	32	29
Inne usługi poświadczające	-	-
Usługi doradztwa podatkowego	-	-
Pozostałe usługi	-	-
Razem	32	29



Nota nr 28: Transakcje ze spółkami powiązаныmi

w tys. złotych		
Nazwa spółki	Charakter transakcji	Kwota
Juice sp. z o.o.	zakup: usługi graficzne i leasingowe	1 906
Juice sp. z o.o.	sprzedaż: usługi księgowo	24
Juice Sound sp. z o.o.	zakup: usługi dźwiękowe	246
Juice Sound sp. z o.o.	sprzedaż: usługi księgowo	6
Plastic sp. z o.o.	sprzedaż: usługi księgowo	24
Platige Films sp. z o.o.	zakup: licencje , usługi doradcze	106
Platige Films sp. z o.o.	sprzedaż: usługi księgowo, producenckie	6 229
Platige Image, LLC	zakup: usługi agencyjne	379
Platige Image, LLC	sprzedaż: usługi graficzne	4 284

Nota nr 29: Struktura kapitału podstawowego na dzień 31 grudnia 2016

Akcjonariusz	Liczba akcji	w tym liczba akcji uprzywilejowanych	Ilość głosów	Wartość nominalna akcji w tysiącach złotych	Udział w kapitale podstawowym %	Udział w ogólnej liczbie głosów %
Jarosław Sawko	1 094 000	850 000	1 944 000	109	34,37%	37,51%
Piotr Sikora	1 048 220	850 000	1 898 220	105	32,93%	36,62%
Tomasz Bagiński	260 736	200 000	460 736	26	8,19%	8,89%
Pozostali z udziałem poniżej 5%	779 901	100 000	879 901	78	24,50%	16,98%
Razem	3 182 857	2 000 000	5 182 857	318	100,00%	100,00%
w tym:						
Seria A	1 500 000	1 500 000	3 000 000	150	47,13%	57,88%
Seria B	500 000	500 000	1 000 000	50	15,71%	19,29%
Seria C	500 000	-	500 000	50	15,71%	9,65%
Seria D	345 000	-	345 000	35	10,84%	6,66%
Seria E	300 000	-	300 000	30	9,43%	5,79%
Seria F	37 857	-	37 857	4	1,19%	0,73%
Razem	3 182 857	2 000 000	5 182 857	318	100,00%	100,00%



PLATIGE IMAGE S.A.

JEDNOSTKOWY RAPORT ROCZNY 2016

SPRAWOZDANIE Z DZIAŁALNOŚCI EMITENTA

WARSZAWA 21 MARCA 2017



SPIS TREŚCI

1. Istotne zdarzenia wpływające na działalność Platige Image, jakie nastąpiły w roku obrotowym	56
2. Istotne zdarzenia jakie nastąpiły po zakończeniu roku obrotowego, do dnia zatwierdzenia sprawozdania finansowego	78
3. Przewidywane kierunki rozwoju Spółki	78
4. Ważniejsze osiągnięcia w dziedzinie Badań i Rozwoju	79
5. Nagrody i Wyróżnienia	80
6. Aktualna i przewidywana sytuacja finansowa	81
7. Informacja dotycząca wykonania prognozy.....	86
8. Informacja o nabyciu akcji własnych.....	86
9. Informacja o posiadanych przez Spółkę oddziałach (zakładach).....	87
10. Informacja o posiadanych przez Spółkę instrumentach finansowych w zakresie:.....	87
11. Informacja o ryzykach związanych z prowadzeniem działalności	87
12. Informacja o stosowaniu zasad ładu korporacyjnego w przypadku jednostek, których papiery wartościowe zostały dopuszczone do obrotu na jednym z rynków regulowanych Europejskiego Obszaru Gospodarczego	89
13. Wskaźniki finansowe i niefinansowe, łącznie z informacjami dotyczącymi zagadnień środowiska naturalnego i zatrudnienia, a także dodatkowe wyjaśnienia do kwot wykazanych w sprawozdaniu finansowym	90



1. Istotne zdarzenia wpływające na działalność Platige Image, jakie nastąpiły w roku obrotowym

PONIŻEJ PRZEDSTAWIONO WYBÓR NAJWAŻNIEJSZYCH PROJEKTÓW REALIZOWANYCH PRZEZ GRUPĘ KAPITAŁOWĄ PLATIGE IMAGE W 2016 ROKU. Charakterystykę istotnych dokonań i niepowodzeń Emitenta. Opis najważniejszych czynników i zdarzeń mających wpływ na osiągnięte wyniki. Informacja zarządu na temat aktywności, jaką w okresie objętym raportem podejmował w obszarze prowadzonej działalności.

Platige Image Animacja

Legandy Polskie: „Twardowsky 2.0”, „Operacja Bazyliszek”, „Jaga”

Platige Image, Fish Ladder i Grupa Allegro kontynuowali projekt: Legandy Polskie. Realizowane filmy na przedstawiały na nowo znane, tradycyjne polskie historie w sposób atrakcyjny i zrozumiały dla młodego odbiorcy żyjącego w świecie Internetu i mediów społecznościowych. Legandy to niestandardowy projekt z pogranicza kultury, wideo i literatury. Wzięli w nim udział popularni aktorzy i muzycy, zaś jego reżyserii podjął się Tomasz Bagiński.

W ramach współpracy Emitent zobowiązał się do wyprodukowania: 3 filmów, 3 teledysków zapowiadające nowe postacie oraz 3 trailerów do każdego z filmów. O sukcesie Legend może świadczyć liczba wyświetleń filmów, które wchodzi w skład cyklu – do tej pory produkcji zostały mają ponad 30 mln wyświetleń („Twardowsky 2.0. – 3,54 mln; „Operacja Bazyliszek” – 3,46 mln; „Jaga” – 3,37 mln, teledyski: 7 mln oraz wcześniejsze produkcje: „Smok” - 3,99 mln; „Twardowsky” – 4,19 mln). „Twardowsky 2.0”, „Operacja Bazyliszek” oraz „Jaga” znalazły się w pierwszej piątce YouTube Ads Leaderboard 2016, rocznego zestawienia najpopularniejszych reklam na YouTube w Polsce. Dodatkowo kilka tygodni po premierze każdego filmu Emitent przygotowywał pakiet materiałów promocyjnych, które przedstawiały kulisy produkcji każdego z nich.


Oficjalna strona projektu: www.legendy.allegro.pl



TWARDOWSKY 2.0



OPERACJA BAZYLISZEK



JAGA





W roku 2016 Emitent zrealizował 7 znaczących projektów.

Hitman

Emitent stworzył sześć cutscen, czyli filmów animowanych będących częścią rozgrywki do najnowszej wersji gry „Hitman”. Reżyserem całości jest Peter Gornstein z IO Interactive, natomiast ze strony Emitenta projekt reżyserował Jakub Jabłoński. Nowa seria „Hitman” charakteryzuje się podziałem na epizody, które udostępniane są w odstępach czasowych. Filmy wyprodukowane przez Platige Image znajdują się na końcu każdego z sześciu epizodów. Gra spotkała się z bardzo dobrym przyjęciem przez graczy.

Prey

Emitent dla Bethesda Softworks przygotował cinematik zpowiadający grę „Prey” tworzoną przez Arkanę Studios (twórcy gry „Dishonored”). Zwiastun został zaprezentowany w czasie targów E3. Reżyserem jest Bartek Kik. Trailer – jak również sama gra – spotkała się ze sporym zainteresowaniem branży.

Kingsglaive Final Fantasy XV

Platige Image połączyło siły z legendarnym japońskim studium gier komputerowych Square Enix oraz innymi studiami animacji 3D. Efektem tej prestiżowej współpracy jest film animowany „Kingsglaive Final Fantasy XV”, którego premiera odbyła się 19 sierpnia 2016 r. W Europie produkcja ukazała się na DVD i Blu-Ray 30 września oraz jako dodatek do kolekcjonerskiej edycji gry „Final Fantasy XV”, w dniu 29 listopada 2016.

„Kingsglaive Final Fantasy” rozgrywa się w tym samym czasie, co najnowsza odsłona gry. Film opowiada historię króla Regisa, władcy krainy Lucis, który wraz ze swoją armią broni ojczyzny przed zakusami złowrogiego Nilfheimu. W przepięknej akcji i pięknymi krajobrazami animacji, głosu głównym bohaterom udzielili: Aaron Paul, Lena Headey i Sean Bean.

Frostpunk

Emitent przygotował teaser do najnowszej produkcji 11bit Studios „Frostpunk”. Teaser w reżyserii Jakuba Jabłońskiego utrzymany jest w mroźnym klimacie oddający specyfikę gry. Obecnie w studio Platige Image trwają prace nad trailerem do gry. „Frostpunk” to kolejna po „This War is Mine” gra typu survival autorstwa 11bit Studios.



HITMAN



PREY





KINGSGLAIVE

FINAL FANTASY XV



KINGSGLAIVE FINAL FANTASY XV



FROSTPUNK



Watch Dogs 2 (trailer zapowiadający oraz spot TV)

Damian Nenow wyreżyserował cinematyk zapowiadający drugą część „Watch Dogs” oraz spoty telewizyjne dla Ubisoft. W spocie ponownie pojawia się postać genialnego hakera Marcusa Hollowaya. Jest on w stanie zhakować każdą osobę i urządzenie, aby przeciwstawić się zorganizowanym grupom przestępczym i masowej korupcji. Produkcja została świetnie przyjęta, o czym świadczy ponad 10 mln wyświetleń na kanałach YouTube. Premiera miała miejsce przed targami E3, a cinematyk stworzony przez Emitenta był głównym zwiastunem zapowiadającym nadchodzące tytuły.

Dodatkowo, Emitent przygotował pakiet materiałów promocyjnych z produkcji Watch Dogs 2, które przybliżają kulisy pracy nad projektem. Ich emisja odbyła się na początku lutego 2017 roku. Przygotowanie własnego kontentu promocyjnego z produkcji filmów to element nowej strategii marketingowej studia. Jednym z jej celów jest zwiększenie zasięgu odbiorców oraz przedstawienie złożoności realizowanych przez studio projektów.



Making of Watch Dogs 2 (spot TV): www.youtube.com/watch?v=8GSQIJ8nTeo

Supercity

Platige Image stworzyła cinematiki do gry społecznościowej „Super City”, rosyjskiego developera gier Playkot. Gra otrzymała nagrodę najlepszej nowej gry na Facebooku w 2014 i mieści się w czołówce gier społecznościowych (20 mln użytkowników, 400 tys graczy dziennie). Jest to kolejna (po cinematyku „World of Tanks”; „War Thunder” i „Skyforge”) produkcja dla klienta z Rosji. Reżyserem cinematiku jest Bartek Kik.

Tom Clancy's Ghost Recon: Wildlands

Emitent stworzył cinematyk do Tom Clancy's Ghost Recon: Wildlands, będącej kolejną odsłoną bestsellerowej serii trzecioosobowych gier akcji produkcji Ubisoft. Jej bohaterami są komandosi z fikcyjnej jednostki Ghost Recon, wykreowanej przez amerykańskiego pisarza political-fiction, Toma Clancy’ego. Reżyserii podjął się Damian Nenow, artysta od lat współpracujący ze studiem.



WATCH DOGS 2 – SPOT TV



SUPERCITY



TOM CLANCY'S GHOST RECON: WILDLANDS



Segment reklama

W 2016 roku Platige Image S.A. zrealizowało postprodukcję i produkcję reklam dla wielu wiodących marek polskich i międzynarodowych. Głównymi odbiorcami usług, poza Polską, są: Zjednoczone Emiraty Arabskie, Rosja, Grecja, Portugalia oraz Chiny. W 2016 r. Emitent znacząco zwiększył liczbę reżyserów reklamowych, których reprezentuje w zakresie produkcji i postprodukcji. Do grona twórców dotychczasli:

- Karol Kołodziński, reżyser o dużym doświadczeniu w animacji, ilustracji oraz pracy reżyserskiej na planach zdjęciowych. Jego specjalizacją są produkcje CGI. Przed rozpoczęciem współpracy z Platige Image, przygotowywał reklamy dla takich firm jak HBO, Casino Saga, Al Jazeera, Disney, British Airways, Chanel, GE i Ubisoft. Jego prace były nagradzane m.in. na festiwalach Cannes Lions i Promax BDA.
- Tomek Karelus, od dziesięciu lat zajmujący się reżyserią filmów animowanych i łączących zdjęcia fabularne z grafiką 3D. Współtworzył agencję reklamową RED8 Advertising, był także ilustratorem wielu okładek magazynu „Przekrój”. Karelus ma swoim koncie kampanie tworzone z takimi markami jak: Bonduelle, KFC, Tesco czy Harnaś (za kampanię dla tej marki otrzymał złotą nagrodę Effie i Kreaturę).
- Marcin Władyniak, twórca ponad 200 projektów reklamowych dla takich klientów jak: Lidl, Carrefour, Orange czy Venus. Specjalizuje się w filmach produktowych i „food-owych”.

Poniżej zestawienie najważniejszych realizacji z 2016 roku

Fundacja Alivia – Pojedynek

Spot zrealizowany z agencją Saatchi & Saatchi / Interactive Solutions, zachęcający do wsparcia Fundacji Alivia, która pomaga młodym osobom chorych na raka. Kampania jest przykładem kompleksowej usługi obejmującej: wsparcie kreatywne współpracującego z agencją reżysera, produkcję zrealizowaną przez Dobro oraz postprodukcję Platige Image. Reklama została wielokrotnie doceniona przez najważniejsze branżowe serwisy reklamowe na świecie. Za reżyserię spotu odpowiadał Karol Kołodziński.

Seria reklam dla Carrefour

Dobro razem z Platige Image kontynuują współpracę z marką Carrefour. W 2016 została zrealizowana seria spotów wizerunkowych oraz produktowych w ramach największej kampanii marketingowej prowadzonej do tej pory przez markę Carrefour w Polsce. Jej bohaterem został Napoleon, w którego rolę wcielił się aktor Jacek Barciak. Celem kampanii jest przedstawienie pozytywnych zmian, jakie zostały wprowadzone w firmie, usługach i produktach.

XTB z Madsem Mikkelsenem

Platige Image zrealizował spot do kampanii reklamowej domu maklerskiego XTB z udziałem ambasadora marki Madsa Mikkelsena, znanego m.in. z filmów „Casino Royale” czy serialu „Hannibal”. Kampania jest prowadzona pod hasłem „I trade you. I love it”. Emisja spotu odbyła się z Polsce, Niemczech, Rumunii i na Węgrzech.

Żubr

Platige Image kontynuuje udaną, blisko piętnastoletnią współpracę z marką Żubr. W jej ramach, Emitent zrealizował w 2016 roku trzy spoty: do kampanii „Jeśli przerwa między Żubrami to mała” oraz „Para żubrów działa najlepiej”.



nc+

Platige Image oraz kreatywne studio produkcyjne Dobro zrealizowały kampanię dla nc+ z udziałem Krzysztofa Stelmaszyka i Rafała Cieszyńskiego. Kampania towarzyszyła startowi usługi Unlimited TV. Reżyserii serii zabawnych i intrygujących spotów podjął się Sebastian Pańczyk, reprezentowany przez Platige Image oraz Dobro.

Orange

Seria reklam wyprodukowanych przez Dobro dla marki Orange we współpracy z agencją VML. Postprodukcja: Platige Image. Reżyseria: Karol Kołodziński oraz Szymon Pawlik.

Samsung – Add Wash


Platige Image i kreatywny dom produkcyjny Dobro, wspólnie z agencją Cheil Poland, przygotowały kampanię reklamującą nową linię pralek Samsung AddWash. W spocie połączono produkcję reklamową z zaawansowanymi efektami VFX. Reżyseria: Szymon Pawlik.

Continente - Popota

Seria pięciu reklam zrealizowanych dla portugalskiej sieci handlowej Continente. Platige Image odpowiadał za stworzenie ośmiu planów, ponad 40 postaci oraz kilkuset animowanych elementów. Reżyseria: Tomek Karelus

Piraeus Bank

Dwie reklamy wchodzące w skład kampanii wizerunkowej zrealizowane dla banku Piraeus Bank we współpracy z grecką agencją reklamową The Newtons Laboratory. Reżyseria: Fernando Livshitz.





ŽUBR



SAMSUNG



ORANGE



POPOTA



PIRAEUS BANK



NC+



Platige Entertainment

Wchodzące w skład struktur produkcyjnych Emitenta, dział Platige Entertainment w 2016 roku zrealizował dwa duże projekty: „Sky” oraz „Piotrusia Pana”. W III kwartale Spółka rozpoczęła prace nad oprawą wizualną do „Pilotów”, największego musicalu w historii warszawskiego Teatru Muzycznego Roma.

Projekt „Sky” w holenderskim Theatre Amsterdam

3 kwietnia w Theatre Amsterdam odbyła się uroczysta premiera przedstawienia „Sky”. Sztuka została zrealizowana w ramach koncepcji 3D Live Theatre, opracowanej przez Platige Image. Spektakl był koprodukowany razem z holenderską spółką Imagine Nation, założoną przez Robina de Levitę (producenta spektakli teatralnych na Broadwayu i West End) oraz Keesa Abrahamsa (producenta telewizyjnych show m.in.: „Who wants to be a millionaire” czy „Take it or leave it”). Stereoskopową scenografię do „Sky” przygotował Platige Entertainment – powołany dział zajmujący się wykorzystaniem i rozwojem technologii na potrzeby „live theatre”.

Projekt „Piotruś Pan” w Teatrze Muzycznym w Gdyni

9 kwietnia odbyła się premiera w Teatrze Muzycznym w Gdyni. Platige Image wyprodukowało stereoskopową do musicalu „Piotruś Pan”. To już czwarty projekt realizowany przez spółkę w ramach koncepcji 3D Live Theatre. Libretto spektaklu zostało przygotowane przez Jeremiego Przyborę, wybitnego polskiego satyryka, współtwórcę „Kabaretu Starszych Panów”. Autorem muzyki jest Janusz Stokłosa. Reżyserem spektaklu jest Janusz Józefowicz.

Projekt „Piloci” w Teatrze Muzycznym Roma

Spółka jest w trakcie produkcji oprawy wizualnej do „Pilotów”. Przedstawienie jest inspirowane wydarzeniami historycznymi, przede wszystkim związanymi z Bitwą o Anglię. Przygotowywana przez Platige Image oprawa wizualna składać się będzie z blisko 40 animowanych filmów krótkometrażowych, inspirowanych materiałami archiwalnymi oraz animacji mapowanej na obiektach znajdujących się na scenie. Nie zabraknie dynamicznych walk samolotów, bitew powietrznych i animowanego show, które przeniesie widzów w lata 30-te. Łączna długość trwania animacji wyniesie ponad 50 minut. Autorem libretta oraz reżyserem przedstawienia jest dyrektor Teatru Muzycznego Roma - Wojciech Kępczyński. Reżyserem animacji po stronie Platige Image jest Kamil Pohl od dziesięciu lat związany z Platige Image. Premiera spektaklu przewidziana jest na początek października 2017 roku. Wartość kontraktu wynosi 2,35 mln zł.



SKY



PIOTRUŚ PAN





Dobro

Platige Image utworzyło studio produkcyjne Dobro. Jego współtwórcą jest Sebastian Pańczyk reżyser od 7 lat związany z Platige Image na wyłączność produkcyjną i postprodukcyjną. Dobro ma integrować kreatywną pracę reżyserów, proces produkcji oraz zaplecze postprodukcyjne i technologiczne Platige Image tak, aby osiągnąć jak najlepsze efekty filmowe. W roku 2016 Dobro wyprodukowało m.in. wielokrotnie docenianą przez zagraniczne serwisy branżowe reklamę kampanii społecznej prowadzonej przez Fundację Alivia, serię reklam dla marki Carrefour, kampanię dla nc+, która towarzyszyła wprowadzeniu usługi Unlimited TV, serię reklam dla Orange oraz teledyski dla Dawida Podsiadło („Forest”, „Postempomat”).

Platige Events

Emitent wyprodukował ceremonie otwarcia finału Ligi Europy UEFA oraz UEFA Super Cup. Pierwsza odbyła się 18 maja na stadionie St. Jakob-Park w Bazylei pomiędzy Liverpool FC oraz Sevilla FC zaś druga 9 sierpnia w norweskim Trondheim pomiędzy Real Madryt C.F. i Sevilla FC. Były to kolejne dwa wydarzenia zorganizowane przez Platige Image dla piłkarskiej organizacji UEFA.



FINAL LIGI EUROPY UEFA – BAZYLEA 2016



UEFA SUPER CUP – TRONDHEIM 2016



Fish Ladder

W II kwartale 2016, Emitent w ramach swojej struktury organizacyjnej wyodrębnił studio Fish Ladder. Studio zajmuje się projektowaniem i realizacją zaawansowanych przedsięwzięć, tworzy strategie i kreatywne rozwiązania. Wykorzystuje design, technologię i kulturę jako współczesne nośniki interakcji biznesowych i społecznych. Zespół tworzy swoje projekty w dialogu z osobowościami nauki, sztuki i biznesu. Kreuje nowe modele współpracy i projektuje nową jakość odbioru doświadczeń.

Trzon zespołu Fish Ladder kierowanego przez Marcina Kobyleckiego stanowią Łukasz Alwast, Krzysztof Noworyta, Tobiasz Piątkowski, Jan Pomierny i Marta Staniszevska. Osoby te w ostatnich latach tworzyły takie projekty jak kampania „Move Your Imagination”, koncepcje wystaw stałych Muzeum Historii Polski i Muzeum Józefa Piłsudskiego, projekt „Ambition” dla Europejskiej Agencji Kosmicznej, scenariusz wystawy polskiego pawilonu na Expo 2015 w Mediolanie oraz filmy „Starość aksolotla” i „Legendy polskie” dla Grupy Allegro.

Projekty realizowane przez Fish Ladder

Ambition – Epilogue oraz RosettaVR

Platige Image i Fish Ladder we współpracy z Europejską Agencją Kosmiczną (ESA) przygotowali film na finał jednego z najważniejszych przedsięwzięć naukowych tej dekady. 30 września 2016 roku po ponad dwunastu latach w kosmosie, swoją misję kończy sonda Rosetta. Spot jest kontynuacją współpracy z ESA, rozpoczętej w 2014 poprzez stworzenie krótkiego metrażu science-fiction „Ambition” w reżyserii Tomka Bagińskiego. W „Ambition – Epilogue” widzimy powrót głównej bohaterki - Aisling Franciosi („Gra o tron”, „Upadek”) i dalszy ciąg jej kosmicznej historii.

Reżyserem „Ambition – Epilogue” jest Maciej Jackiewicz, a za produkcję odpowiadał zespół Fish Ladder: Marta Staniszevska i Jan Pomierny. Producentem wykonawczym filmu jest prof. Mark McCaughrean, Senior Science Advisor w ESA.

Podczas wydarzenia towarzyszącego zakończeniu misji Rosetta - kontrolowanego rozbicia sondy kosmicznej na powierzchni komety 67P/C-G – 30 września w Centrum Kontroli Lotów Europejskiej Agencji Kosmicznej (ESA) w Darmstadt (Niemcy) odbył się pokaz RosettaVR – sześciominutowego doświadczenia w wirtualnej rzeczywistości przybliżającego odbiorcom przebieg tej misji kosmicznej. Aplikacja została opracowana przez Emitenta w ramach działań zespołu Fish Ladder i jego partnerów z obszaru science communication jako element rozwoju współpracy z ESA. Na wiosnę 2017 planowane jest opublikowanie tej produkcji w wersji freeware jako realizacji o charakterze naukowo-edukacyjnym.

Muzeum Historii Polski

7 listopada 2016 roku, Emitent podpisał umowę na wykonanie projektu plastyczno-przestrzennego wystawy stałej Muzeum Historii Polski w Warszawie. Kontrakt jest efektem zwycięstwa Emitenta w 2011 roku, w międzynarodowym konkursie na stworzenie koncepcji ekspozycji organizowanym przez Ministerstwo Kultury i Dziedzictwa Narodowego oraz Muzeum Historii Polski. Autorami koncepcji są Fish Ladder (zespół projektów specjalnych Emitenta) oraz studio architektoniczne WWAA, z którym Emitent zawarł konsorcjum dla realizacji projektu. Jest to kolejny krok w realizacji strategii zespołu Fish Ladder mającej na celu udział I kreację ważnych przedsięwzięć kulturalno-edukacyjnych, w tym nowoczesnych ekspozycji. Muzeum Historii Polski jest jednym z największych realizowalnych obecnie przedsięwzięć kulturalnych w Polsce.

Konkurs: www.youtube.com/watch?v=TkTImPmyrWc



Startup Collider

Za pośrednictwem zespołu Fish Ladder Emitent nawiązał współpracę z zespołem Innowacji oraz badań i rozwoju firmy konsultingowej PwC Polska. Przygotował krótki zwiastun zachęcający młode firmy z Europy Środkowo-Wschodniej, działające w sektorze fintech, do uczestnictwa w programie akceleryacyjnym Startup Collider organizowanym przez PwC. Oba zespoły kontynuują współpracę w obszarze badania modeli i mechanizmów otwartych innowacji na pograniczu przemysłów kreatywnych, nauki i biznesu.

Teaser: www.youtube.com/watch?v=s3hPUsQ7Qfs



AMBITION – EPILOGUE



ROSETTA VR



MUZEUM HISTORII POLSKI



2. Istotne zdarzenia jakie nastąpiły po zakończeniu roku obrotowego, do dnia zatwierdzenia sprawozdania finansowego

W marcu 2017 roku została podpisana umowa na mocy, której zmieniony został przedmiot działalności oraz firma spółki Morcore sp. z o.o. Z uwagi na fakt, że spółka Morcore sp. z o.o. nie podjęła działalności gospodarczej w zakresie budowy centrum renderingu i storage jedyny udziałowiec spółki tj. Platige Image S.A. podjął decyzję o zmianie przedmiotu działalności oraz o zmianie nazwy. Po rejestracji w sądzie spółka działać będzie pod firmą Dobro sp. z o.o. i będzie realizowała projekty produkcji zdjęciowej w ramach Grupy Platige Image. Kapitał zakładowy spółki został podwyższony z kwoty 5.000 zł do kwoty 50.000 zł. Emitent posiada 75% w kapitale zakładowym spółki, a Sebastian Pańczyk objął 25% udziału w podwyższonym kapitale. Zmiana sposobu prowadzenia działalności produkcji zdjęciowej poprzez oddzielną spółkę ma na celu oddzielenie procesów produkcyjnych od procesów związanych z postprodukcją i animacją komputerową znacznie różniących się sposobem realizacji i cyklem rozliczania projektów. Prowadzenie projektów zdjęciowych w oddzielnej spółce umożliwi poprawę zarządzania tymi projektami i pozwoli na zoptymalizowanie ich finansowania i rozliczania.

W marcu 2017 roku została podjęta decyzja o wydzieleniu aktualnie prowadzonych projektów filmowych do spółek celowych. W pierwszym etapie zostały powołane spółki w organizacji Fatima Film sp. z o.o. oraz Fatima Film sp. z o.o. sp. k. które przejmą produkcję filmu Fatima. Do tej pory wszystkie projekty filmowe realizowane były przez spółki Platige Films sp. z o.o., Platige Films, LLC i Platige Image S.A. Ze względu na złożone procesy finansowo-prawne, koniecznym stało się rozdzielenie ich realizacji do oddzielnych podmiotów.

3. Przewidywane kierunki rozwoju Spółki

Platige Image S.A. jest liderem na krajowym rynku postprodukcji i animacji komputerowej. Świadczy usługi na najwyższym światowym poziomie co zostaje potwierdzone przez kolejne nagrody jakie zdobywają produkcje Emitenta. Główne kierunki rozwoju to:

- Ekspansja na rynkach zagranicznych i uzyskanie ok. 50% przychodów z projektów zagranicznych.
- Rozszerzenie oferty usług dla klientów poza usługi stricte postprodukcyjne i oferowanie rozwiązań zintegrowanych.
- Stworzenie własnych produktów i własności intelektualnej, które wygenerują przychody w dłuższym okresie. Działania te obejmują np. koprodukcje filmów, widowisk, gier komputerowych.
- Promocja artystów współpracujących z Grupą Platige Image.

W szczególności w 2017 roku Platige Image S.A. kontynuować będzie aktywności mające na celu wyprodukowanie własnych treści kontentowych mających na celu zmianę struktury przychodowej Grupy ze struktury usługowej na strukturę usługowo tantiemową. W tym celu Emitent kontynuować będzie inwestycje w projekty związane z budową portfela własnego IP („Intellectual Property”). Obszary zainteresowania Spółki to szeroko pojęty segment nowoczesnej rozrywki: film animowany lub efektowy (VFX), widowiska w technologii 3D, projekty interaktywne. Projekty te charakteryzują się stosunkowo



długim okresem przygotowań (development) i obarczone są ryzykiem akceptacji pomysłów artystycznych przez publiczność. Dodatkowo nakłady na wyprodukowanie takich projektów przekraczają obecne możliwości finansowe Emitenta, dlatego Platige Image S.A. zamierza aktywnie przygotowywać takie projekty na etapie pomysłu kreatywnego, a następnie realizować je w formie koprodukcji lub spółek celowych z partnerami strategicznymi.

4. Ważniejsze osiągnięcia w dziedzinie Badań i Rozwoju

W pierwszych miesiącach 2016 roku rozpoczęte zostały prace nad projektem badawczo-rozwojowym w ramach Działania 1.1. Projekty B+R przedsiębiorstw Programu Operacyjnego Inteligentny Rozwój 2014-2020 współfinansowanego ze środków Europejskiego Funduszu Rozwoju Regionalnego mającego na celu wytworzenie innowacyjnego systemu do zastosowań scenicznych. W grudniu 2016 zidentyfikowane zostały istotne zagrożenia w projekcie związane m.in. z pojawieniem się na rynku konkurencyjnych technologii, które stanowią atrakcyjną ekonomicznie alternatywę w porównaniu do prowadzenia własnego projektu B+R. Projekt badawczo-rozwojowy został zmodyfikowany tak, aby zamknąć I etap prac, które w przyszłości mogą zostać zaimplementowane do innowacyjnych projektów scenicznych Emitenta. W ramach I etapu w 2016 roku powstały m.in. komponenty usprawniające procesy integracji i wymiany danych silników renderujących z funkcjonującym w Platige Image S.A. systemem Motion Capture oraz szereg algorytmów udoskonalających obsługę technologii 360 stopni.

W Platige Image S.A. w sposób ciągły kontynuowane są prace nad rozwojem systemu do zarządzania środowiskiem uruchomieniowym aplikacji. Stanowi on w tej chwili jeden z głównych systemów usprawniających, porządkujących i ujednolicających w znaczący sposób pracę nad projektami.

W ciągu 2016 roku Platige Image S.A. rozpoczęła stopniowy proces migracji infrastruktury w kierunku rozproszonych systemów przetwarzania i przechowywania danych, co skutkuje znacznym poprawieniem skalowalności oraz wydajności infrastruktury obliczeniowej.

W drugiej połowie 2016 roku rozpoczęto prace nad nowymi kierunkami rozwoju dotyczącymi alternatywnych metod renderingu grafiki komputerowej.

Analizie podlegały także funkcjonujące w firmie procesy produkcyjne oraz w szczególności wspierające je oprogramowanie, które w ciągu roku 2017 będą optymalizowane oraz integrowane.

Koniec 2016 to także szereg zmian w strukturze organizacyjnej pionu technologicznego firmy, które mają na celu podniesienie dynamiki rozwoju i wdrażania nowych technologii w Platige Image S.A.



5. Nagrody i Wyróżnienia

Nagrody osobowe

Polska Rada Biznesu

Piotr Sikora i Jarosław Sawko zostali finalistami piątej edycji Nagrody Polskiej Rady Biznesu im. Jana Wejcherta, w kategorii „Sukces”.

Nagrody dla cinematyków

- Animago - trailer „Watch Dogs 2” – nominacja do nagrody w kategorii „Jury’s Prize”.
- Siggraph Asia 2016 – trailer „Watch Dogs 2” i „ Hitman Episode 2: Sapienza” znalazły się oficjalnej selekcji.
- Animayo – trailer „ Starość Aksolota” zdobyła nagrodę w kategorii „Best TV Commercial”. Natomiast trailer „For Honor” zdobył nagrodę w kategorii „Best Game Cinematic”.

Nagrody dla produkcji reklamowych

Nagrody KTR (Klub Twórców Reklamy)

Kreatywne studio produkcyjne Dobro otrzymało 2 nagrody KTR za kampanię marki Carrefour: Srebro w kategorii Warsztat Audio Video/ Zdjęcia, oraz Brąz w kategorii Warsztat Audio Video /Reżyseria.

Nagrody dla Legend Polskich

Legendy Polskie doceniane są zarówno przez środowisko filmowe, jak i branżę marketingową. W listopadzie ich twórcy gościli na festiwalu Camerimage w Bydgoszczy. W grudniu na gali Mixx Awards Allegro odebrało za ten projekt aż cztery nagrody: dwie złote statuetki w kategoriach Branded Content i Video on-line, srebrną statuetkę w kategorii Brand Awareness and Positioning oraz tytuł Best in Show.

Shots.net

Spot „Alivia Pojedynek” – wyróżnienie na stronie internetowej branżowego portalu

Nagrody Filmowe

Nominacje dla teledysku Dawida Podsiadło

Teledysk „Pastempomat” Dawida Podsiadło, otrzymał nominację w kategoriach: „Najlepszy wideoklip” oraz „Najlepsze zdjęcia w wideoklipie” podczas ubiegłorocznej edycji prestiżowego festiwalu filmowego Camerimage. Wyróżniono go także podczas konkursu wideoklipów Yach Film nominacją do nagrody Grand Prix oraz za najlepszy scenariusz. Produkcja: Dobro; postprodukcja: Platige Image; reżyseria i scenariusz: Sebastian Pańczyk; zdjęcia: Marek Sanak.

Link do teledysku: www.vimeo.com/170941778



Nagrody dla „Córek Dancingu” (koprodukcji Platige Image)

- Festiwal Sundance – zwycięzca konkursu „World Dramatic Cinema Competition”.
- Festiwal Fantasporto w Portugalii – nagroda za najlepsze efekty specjalne i reżyserię.

6. Aktualna i przewidywana sytuacja finansowa

Dane za lata 2015-2016 zawarte w poniższym omówieniu dotyczą danych finansowych jednostkowych.

Rachunek zysków i strat

Przychody ze sprzedaży

W 2016 roku Emitent zrealizował łączne przychody ze sprzedaży w wysokości 76,1 mln zł. W stosunku do roku 2015 przychody wzrosły o 14,3 mln zł. i stanowi to wzrost o 23,1 %.

Platige Image S.A. sprzedaje swoje usługi zarówno na rynku krajowym jak i na rynkach zagranicznych.

<i>dane w tys. złotych</i>				
Przychody	2016	2015	zmiana	dynamika%
Sprzedaż krajowa	45 068	31 640	13 428	42,4%
Sprzedaż eksportowa	31 055	30 205	850	2,8%
RAZEM	76 123	61 845	14 278	23,1%

W 2016 roku udział sprzedaży eksportowej wyniósł 40,8% w całości przychodów. Udział sprzedaży eksportowej zmniejszył się w ciągu roku z poziomu 48,8%. Zmiana ta spowodowana jest przede wszystkim bardzo dynamicznym rozwojem studia produkcyjnego Dobro, które realizuje swoje projekty głównie na rynku krajowym.

Od lat Emitent stara się utrzymać zdywersyfikowane źródła przychodów tak aby sprzedaż eksportowa stanowiła około 50% przychodów. W 2016 roku sprzedaż eksportowa w ujęciu nominalnym wzrosła o 0,85 mln zł.

Natomiast, na rynku krajowym przychody zwiększyły się aż o 13,4 mln zł. osiągając dynamikę 42,4%. Jak wspomniano powyżej dynamika wzrostu krajowych przychodów to głównie efekt rozwoju studia produkcyjnego „Dobro”. Drugim czynnikiem wzrostu krajowych przychodów był kontrakt na trzy filmy krótkometrażowe dla Grupy Allegro realizowane od II kwartału 2016.

Koszty operacyjne, pozostałe przychody i koszty operacyjne, zysk operacyjny i EBITDA

Koszty działalności operacyjnej wyniosły 74,5 mln zł. w 2016 roku i były o 16,4 mln zł. wyższe niż w 2015 roku. Dynamika wzrostu kosztów działalności operacyjnej wyniosła 28,3% i była wyższa niż dynamika przychodów o 5,2 pkt. procentowych. Ta relacja przełożyła się bezpośrednio na spadek marży na sprzedaży z 6% w 2015 do 2,1%.



Poniżej zaprezentowano strukturę kosztów operacyjnych wraz z dynamiką roczną.

<i>dane w tys. złotych</i>					
Koszty wg rodzaju	2016	2015	zmiana	dynamika%	udział
1. Amortyzacja	2 654	2 201	453	20,6%	3,6%
2. Zużycie materiałów i energii	2 946	2 822	124	4,4%	4,0%
3. Usługi obce	39 421	27 302	12 119	44,4%	52,9%
4. Podatki i opłaty	549	302	247	81,8%	0,7%
5. Wynagrodzenia	26 571	23 153	3 418	14,8%	35,6%
6. Ubezpieczenia społeczne i inne świadczenia	1 419	1 431	-12	-0,9%	1,9%
7. Pozostałe koszty rodzajowe	985	897	88	9,8%	1,3%
RAZEM	74 545	58 108	16 437	28,3%	100,0%

W strukturze kosztów operacyjnych największe pozycje to koszty usług obcych oraz koszty wynagrodzeń.

Usługi obce stanowią 52,9% kosztów działalności operacyjnej. W roku 2016 usługi obce wzrosły o 12,1 mln zł. tj. o 44,4% w stosunku do roku 2015. Podstawowe składniki usług obcych to: usługi związane z produkcją (usługi graficzne, animacyjne, wypożyczenie sprzętu, plany zdjęciowe, dźwiękowe i inne) czynsze oraz usługi wsparcia software'u.

Platige Image poszukując nowych niszy w których może oferować swoje usługi konsekwentnie wchodzi na nowe obszary biznesowe. Przykładem są usługi związane z produkcją zdjęć, usługi studia dźwiękowego oraz usługi związane z obsługą dużych imprez np. organizacja oprawy finałów dla UEFA. Te nowe obszary biznesowe charakteryzują się inną strukturą kosztową niż dotychczasowa podstawowa działalność Grupy tj produkcja filmów animowanych i usługi postprodukcji video. W dużo mniejszym stopniu wykorzystują talent podstawowego zespołu artystów grafików i opierają się głównie na zakupie usług obcych. Rozwój nowych obszarów biznesowych skutkuje istotnym wzrostem kosztów usług obcych w ujęciu rok do roku. Wzrost udziału takich usług w przychodach będzie przekładać się na wzrost kosztów.

Udział usług obcych w strukturze kosztów operacyjnych w ciągu 2016 roku wzrósł o 5,9 pkt procentowych z 47,0%. Wzrost ten wynika w pierwszej kolejności wynika z osiągniętej struktury przychodów w 2016. Spółka zrealizowała bardzo dużo planów zdjęciowych zarówno w studiu kreatywnym Dobro jak i przy realizacji trzech filmów z cyklu „Legendy Polskie”, których koszt realizacji w znakomitej większości składa się z usług obcych takich jak wypożyczenia sprzętu i usługi organizacji planu.

Emitent planuje pozyskiwanie projektów produkcyjnych na szerokim rynku odbiorców (obsługa imprez, produkcje filmowe, projekty niestandardowe) o różnym stopniu złożoności i różnej wartości dodanej do projektu. W zależności od ilości i wartości pozyskanych zleceń, które wymagają udziału w kosztach zakupu znacznej ilości sprzętu typu projektory, monitory i specjalistycznych usług obcych koszty usług obcych i materiałów mogą ulegać wahaniom w kolejnych latach. Grupa spodziewa się wahań tych pozycji skorelowanych ze zmianami przychodów.

Drugą najistotniejszą pozycją w strukturze kosztów spółki to koszty wynagrodzeń. Wynoszą one 26,6 mln zł. co stanowi 35,6% całkowitych kosztów operacyjnych. W roku 2016 łączne koszty wynagrodzeń i świadczeń pracowniczych wzrosły o 3,4 mln zł. tj. o 13,9% . Po uwzględnieniu kosztów ubezpieczeń społecznych i świadczeń pracowniczych udział kosztów pracy wyniósł 37,5% w całości kosztów działalności operacyjnej. Pomimo nominalnego wzrostu kosztów wynagrodzeń udział tej pozycji kosztowej (wraz ze świadczeniami) w całkowitych kosztach operacyjnych zmniejszył się z 42,3% w 2015.



W związku z dynamicznym wzrostem sprzedaży i wzrostem ilości realizowanych projektów Spółka ponosiła zwiększone koszty związane z najmem przestrzeni biurowej (wraz z kosztami powiązaniem typu energia, ochrona remonty i adaptacje) oraz wzrostem zatrudnienia i wzrostem kosztów pozyskania (sprzedaż i development) i realizacji projektów (produkcja).

Pozostałe przychody operacyjne wyniosły 143 tys. zł w 2016 na które składają się przychody ze sprzedaży pakietów medycznych i sportowych dla pracowników i współpracowników Spółki. Pozostałe przychody operacyjne zmniejszyły się w stosunku do roku 2015 kiedy wyniosły 497 tys. zł. W 2015 roku Spółka rozpoznała w tej pozycji zysk ze sprzedaży środków trwałych.

Pozostałe koszty operacyjne wyniosły w 2016 roku 655 tys. zł. i były wyższe w stosunku do roku 2015 kiedy osiągnęły poziom 101 tys. zł. Najistotniejsze pozycje pozostałych kosztów operacyjnych to koszty pakietów medycznych i sportowych dla pracowników i współpracowników Spółki, likwidacja wartości niematerialnych i prawnych, koszty zobowiązań spornych i koszty likwidacji niezamortyzowanych inwestycji w obcych środkach trwałych (adaptacje powierzchni biurowych).

W roku 2016 zysk z działalności operacyjnej wyniósł 1,1 mln zł. i był niższy o 3,0 mln zł. w stosunku do zysku operacyjnego osiągniętego w 2015, kiedy to wyniósł 4,1 mln zł.. Wzrost zysku operacyjnego wynika z:

wzrost przychodów	14 278
(wzrost)/spadek kosztów działalności operacyjnej	-16 437
(wzrost)/spadek salda pozostałych przychodów i kosztów operacyjnych	-908
<hr/>	
zmiana zysku z działalności operacyjnej	-3 066

Zysk EBITDA w roku 2016 wyniósł 3,7 mln zł. i był niższy od zysku EBITDA zrealizowanego w 2015 roku o 2,6 mln zł. Marża zysku EBITDA w 2016 wyniosła 4,9% i zmniejszyła się w 2015 z poziomu 10,2%¹. Spadek zysku EBITDA rok do roku to efekt wypracowania mniejszego niż w 2015 roku zysku operacyjnego.

Przychody i koszty finansowe

Przychody z tytułu odsetek w 2016 roku wyniosły 64 tys. zł. natomiast w 2015 roku wyniosły one 25 tys. zł. Dodatkowo, w przychodach finansowych w 2016 roku Emitent wykazał zysk na transakcji sprzedaży udziałów spółki zależnej Juice sp. z o.o. w wysokości 885 tys. złotych.

Koszty finansowe Emitenta stanowią głównie odsetki od kredytów bankowych i leasingów oraz różnice kursowe (o ile występuje nadwyżka ujemnych różnic kursowych nad dodatnimi). Koszty odsetek i odsetkowej części rat leasingowych wyniosły w 2016 roku 480 tys. zł., a w 2015 koszty te wyniosły 250 tys. zł. Różnice kursowe wykazane w kosztach finansowych w 2016 roku wyniosły 276 tys. zł. z czego kwota 138 tys. to kwota niezrealizowanych różnic kursowych z wyceny bilansowej.

Różnice kursowe wykazywane bądź w przychodach bądź kosztach finansowych dotyczą zarówno zrealizowanych różnic kursowych w zdarzeniach gospodarczych jak i różnic niezrealizowanych dotyczących

¹ Zysk **EBITDA** nie jest wskaźnikiem definiowanym w Ustawie o Rachunkowości. W opinii Spółki wskaźnik ten jest ważnym parametrem do analizy Rachunku Zysków i Strat. Podawany zysk EBITDA liczony jest jako **EBITDA** = Zysk (strata) z działalności operacyjnej plus amortyzacja, natomiast **marża EBITDA%** = EBITDA / Przychody ze sprzedaży*100%



wyceny aktywów i pasywów na dzień bilansowy. Największy wpływ na niezrealizowane różnice kursowe ma wycena kredytu hipotecznego zaciągniętego w Euro.

Dodatkowo Emitent rozpoznał w ciężar kosztów finansowych utratę wartości inwestycji w kwocie 336 tys. w 2016 po wcześniejszym odpisie kwoty 873 tys. zł. w roku latach 2014-2015.

Zysk netto

W 2016 obciążenie wyniku z tytułu podatku dochodowego wyniosło 117 tys. zł. W 2016 roku w rozliczeniu podatku dochodowego Spółka nie wykazała dochodu do opodatkowania i w związku z tym część bieżąca podatku wyniosła 0 zł. Natomiast zmiana stanu aktywa i rezerwy na podatek odroczony wyniosła 117 tys. zł. Podatek odroczony wynika ze zmiany przejściowych różnic między kosztami bilansowymi, a podatkowymi.

Zysk netto w roku 2016 wyniósł 0,8 mln zł. i był niższy o 2 mln zł. od zysku osiągniętego w roku 2015, kiedy wyniósł 2,8 mln zł. Spadek rentowności netto wynika ze spadku zysku na sprzedaży i skomentowany został w części dotyczącej kosztów operacyjnych powyżej.

Bilans

Aktywa trwałe

Na dzień 31.12.2016 wartość aktywów trwałych wyniosła 30,7 mln zł., co stanowiło 57,8% aktywów ogółem. Wartość aktywów trwałych zmniejszyła się o 1,6 mln zł. w stosunku do 2015 roku, a ich udział w sumie bilansowej spadł z poziomu 67,6%. Spadek aktywów wynika m.in. ze sprzedaży udziałów w spółce zależnej Juice sp. z o.o.

Aktywa obrotowe

Należności krótkoterminowe

Na dzień 31.12.2016 należności krótkoterminowe wynosiły 12,2 mln zł. i były niższe od stanu na dzień 31.12.2015 o 1,1 mln zł.. Stan należności krótkoterminowych wynika z poziomu sprzedaży osiągniętej w grudniu analizowanego roku. W zależności od wartości wystawionych faktur w grudniu saldo należności może istotnie zmieniać się.

Emitent aktywnie monitoruje poziom należności, aby ograniczać ich przeterminowanie i ryzyko nieściągalności. Należności z tytułu dostaw i usług od jednostek niepowiązanych zmniejszyły się z kwoty 11,1 mln na dzień 31.12.2015 do kwoty 7,7 mln zł na dzień 31.12.2016.

Branża, w której Platige Image realizuje największe obroty, charakteryzuje się wydłużonymi terminami płatności. Ze względu na plany dalszego rozwoju i zakładany wzrost sprzedaży należy się spodziewać, że poziom zaangażowanej gotówki w finansowanie kapitału obrotowego może się zwiększyć w przyszłości.

Środki pieniężne i inne aktywa pieniężne

Na dzień 31.12.2016 saldo gotówki wynosiło 0,8 mln zł. i było wyższe od stanu na dzień 31.12.2015 o 0,3 mln zł.



Kapitał Własny

Na dzień 31.12.2016 kapitał własny wyniósł 27,4 mln zł. i był wyższy od kapitału własnego na koniec 2015 o 0,8 mln zł.

Zobowiązania długoterminowe

Na dzień 31.12.2016 zobowiązania długoterminowe wynosiły 7,2 mln zł. i były wyższe od stanu na dzień 31.12.2015 o 0,5 mln zł.. Na zobowiązania długoterminowe składają się kredyt hipoteczny zaciągnięty w walucie Euro na zakup nieruchomości i spłatę zobowiązań inwestycyjnych oraz leasing finansowy stacji graficznych. Zmiana salda wynika ze zwiększenia kredytu i podpisania umów leasingowych w 2016, spłaty rat kredytowych w roku obrotowym oraz wyceny na dzień bilansowy salda wyrażonego w Euro. Na dzień 31.12.2016 saldo kredytu hipotecznego wynosiło 2,1 mln Euro, z czego 1,6 mln Euro rozpoznano w części długoterminowej.

Zobowiązania krótkoterminowe

Na dzień 31.12.2016 zobowiązania krótkoterminowe wynosiły 15,8 mln zł. i były wyższe od stanu na dzień 31.12.2015 o 2,8 mln zł.. W saldzie z dnia 31.12.2016 ujęto krótkoterminową część kredytu hipotecznego i zobowiązań leasingowych przypadających do spłaty w 2016 roku w wysokości 2,5 mln zł.. Wzrost zobowiązań krótkoterminowych wynika głównie ze wzrostu zobowiązań handlowych o 2,3 oraz zwiększenia wykorzystania dostępnych linii kredytów w rachunku bieżącym.

Emitent korzysta z limitu wierzytelności w postaci limitu w rachunku bieżącym i kredytu rewolwingowego. łączny limit do wykorzystania wynosi 5 mln zł. Na dzień 31.12.2016 wykorzystanie limitu wierzytelności wynosiło 4,2 mln zł. W czerwcu 2016 Emitent podpisał umowę kredytu rewolwingowego w kwocie 1,5 mln zł na 13 miesięcy na finansowanie realizacji projektów Studia Kreatywnego „Dobro”. Na dzień 31.12.2016 wykorzystanie tego kredytu wynosiło 280 tys zł.

Okresowo Spółka finansuje swoje należności faktoringiem. Na dzień 31.12.2016 limit faktoringowy nie był wykorzystany.

Rachunek przepływów pieniężnych

Przepływy netto z działalności operacyjnej w 2016 roku wyniosły 5,3 mln zł. wobec 3,1 mln zł. w 2015 roku, co stanowi wzrost o 2,2 mln zł.. Przepływy finansowe z działalności operacyjnej są wyższe od zysku EBITDA o 1,1 miliona zł. Największy wpływ na tę różnicę ma zmiana stanu należności i zobowiązań krótkoterminowych oraz rozliczeń międzyokresowych.

Przepływy netto z działalności inwestycyjnej w 2016 roku wyniosły – 5,2 mln zł. wobec – 4,9 mln zł. w 2015 roku. Wydatki na nabycie majątku trwałego wyniosły 3,0 mln zł.. Główne wydatki inwestycyjne ponoszone były na zakupy sprzętu i technologii IT.

Przepływy netto z działalności finansowej w 2016 roku wyniosły 0,2 mln zł. wobec wpływu netto 0,8 mln zł. w 2015 roku. W roku 2016 w wyniku zaciągnięcia i spłaty kredytów kwota przepływów z tego tytułu wyniosła persaldo 1 mln mln zł. Przepływy finansowe z tytułu odsetek i kosztów finansowych wzrosły z 250 tys zł w 2015 do 444 tys. zł w 2016. Koszty obsługi kredytów wzrosły z powodu uruchomienia nowych linii kredytowych (krótkoterminowych i długoterminowych) w 2016 roku.



Przewidywana sytuacja finansowa

W 2016 roku Emitent podjął działania mające na celu zoptymalizowane posiadanych aktywów i procesów zarządczych. Zostało podjętych szereg działań reorganizacji wewnętrznej w tym:

- zmiana struktury organizacyjnej firmy ukierunkowana na centralizację zarządzania i poprawę wewnętrznej komunikacji;
- zainicjowano działania mające na celu redukcję kosztów stałych w Grupie;
- dokonano reorganizacji w Grupie Kapitałowej poprzez sprzedaż udziałów w spółce Juice sp. z o.o. oraz zaplanowano prowadzenie działalności produkcji zdjęciowej w formie oddzielnej spółki. Prowadzone są analizy możliwości wykorzystania pozostałych aktywów finansowych w Grupie
- zaplanowano restrukturyzację sposobu produkcji filmowej w Grupie poprzez wypracowanie modelu tworzenia spółek celowych;
- prowadzone są analizy lepszego wykorzystania posiadanej nieruchomości, w tym rozważana jest sprzedaż jej części

Dodatkowo prowadzone są działania mające na celu pozyskiwanie nowych projektów długoterminowych w obszarze związany z budową portfela własnego IP („Intellectual Property”).

Powyższe działania mają na celu zwiększenie rentowności Grupy i wypracowanie wolnych środków finansowych umożliwiających uruchomienie projektów inwestycyjnych zarówno technologicznych jak i kreatywnych.

7. Informacja dotycząca wykonania prognozy

Emitent nie publikował prognozy wyników na rok 2016.

8. Informacja o nabyciu akcji własnych

W dniu 30 grudnia 2016 Emitent zawarł umowę na mocy której sprzedał wszystkie posiadane udziały w Spółce Juice sp. z o.o. Szczegóły transakcji zostały opisane w Raporcie Bieżącym ESPI nr. 10/2016.

Elementem zapłaty za udziały Juice jest przeniesienie na Emitenta przez Adama Tunikowskiego 37.857 akcji Serii F Platige Image S.A. za kwotę 794.997 zł. Transakcja przeniesienia akcji zostanie zrealizowana w 2017 po zarejestrowaniu przez Sąd Rejestrowy dobrowolnego umorzenia udziałów Juice sp. z o.o. W kolejnym etapie zamknięcia transakcji akcje te zostaną umorzone pod warunkiem uzyskania zgody najbliższego Walnego Zgromadzenia Emitenta.



9. Informacja o posiadanych przez Spółkę oddziałach (zakładach)

Emitent nie posiada wydzielonych oddziałów ani zakładów.

10. Informacja o posiadanych przez Spółkę instrumentach finansowych w zakresie:

- Ryzyka: zmiany cen, kredytowego, istotnych zakłóceń przepływów środków pieniężnych oraz utraty płynności finansowej, na jakie narażona jest Emitent.
- Przyjętych przez jednostkę celach i metodach zarządzania ryzykiem finansowym, łącznie z metodami zabezpieczenia istotnych rodzajów planowanych transakcji, dla których stosowana jest rachunkowość zabezpieczeń.

Instrumenty finansowe

Instrumenty finansowe posiadane przez spółkę to kredyt hipoteczny udzielony w Euro. Na dzień 31.12.2016 saldo kredytu wynosiło 2,1 mln Euro. Z tytułu tego kredytu Grupa oprócz normalnego ryzyka operacyjnego utraty płynności ponosi ryzyko związane z możliwością osłabiania się waluty PLN wobec EUR. Grupa potrzebuje ok 600 tys. Euro rocznie na obsługę rat kapitałowych i odsetkowych. Zabezpieczeniem przed ww. ryzykami jest naturalny hedging. Emitent historycznie generował dużą część przychodów w walutach obcych oraz w swojej strategii ma działania zorientowane na zwiększanie eksportu, co w opinii Zarządu adekwatnie zabezpiecza powyższe ryzyka.

11. Informacja o ryzykach związanych z prowadzeniem działalności

Najistotniejsze ryzyka operacyjne na które narażona jest Emitent

- Ryzyko związane z zasobami ludzkimi. Emitent działa w branży kreatywnej i artystycznej. Osiągnięcie sukcesu na rynku jest w głównej mierze uzależnione od wykorzystania talentu artystów z którymi Spółka współpracuje oraz od zdolności i kwalifikacji pozostałych pracowników i współpracowników. Utrzymanie talentu, zapewnienie dostępności najwyższej jakości artystów jest podstawowym wyzwaniem związanym z operacyjnym zarządzaniem Spółki. Ryzyko utraty talentu lub brak dostępności do grafików posiadających określone umiejętności mogą spowodować zmniejszone zainteresowanie lub konieczność odrzucania zleceń i wobec tego negatywnie wpłynąć na wyniki operacyjne Platige Image S.A.
- Spółka prowadzi działalność na rynku, na którym kluczową rolę, oprócz zasobów ludzkich, odgrywa stale ewoluująca technologia. Wymogi rynkowe narzucają na studia postprodukcyjne stałe podnoszenie jakości i efektywności oferowanych usług, co z kolei determinowane jest posiadaniem nowoczesnego sprzętu i oprogramowania i konieczność onoszenia nakładów na utrzymanie i



zwiększanie poziomu technologicznego. Ponadto, z uwagi na stosunkowo wczesną fazę rozwoju rynku, innowacyjne rozwiązania oraz nowe, nieoferowane dotąd przez nikogo usługi pozwalają na zdobycie dominującej pozycji wobec podmiotów konkurencyjnych. Ryzyko związane z technologią jest zatem pochodną jakości oferowanych usług i nowatorskiego podejścia do rozwiązań postprodukcyjnych i koniecznością prowadzenia działań badawczo-rozwojowych.

- Ewentualna utrata, częściowa bądź całkowita, danych związana z awarią systemów komputerowych lub zniszczeniem bądź utratą kluczowego, rzeczowego majątku trwałego Emitenta mogłaby skutkować czasowym wstrzymaniem lub ograniczeniem możliwości realizacji projektów, co mogłoby mieć negatywny wpływ na wyniki finansowe. W celu ograniczenia ryzyka Emitent posiada szereg systemów chroniących przed utratą danych.
- Ryzyko wejścia na nowe rynki. Strategia rozwoju Platige Image S.A. przewiduje ustawiczne poszukiwanie innowacyjnych nisz produktowych i nowych rynków geograficznych. Działania to obarczone są ryzykiem niepowodzenia i podjęcia działań, które mogą okazać się nietrafione i nie przyniosą w przyszłości spodziewanych efektów ekonomicznych. Rozpoczęcie oferowania i świadczenia nowych usług, nawet w przypadku gdy ich specyfikacja jest zbliżona do dotychczasowej działalności Emitenta, wiąże się z ryzykiem, iż obecne doświadczenie Spółki okaże się niewystarczające do osiągnięcia wymiernych korzyści finansowych z wejścia w nowe segmenty rynku.
- Ryzyko produktów kreatywnych. Platige Image S.A. działa na rynku artystycznym i kreatywnym. W swojej strategii Spółka przewiduje inwestycje w rozwój projektów, które obarczone są ryzykiem nietrafienia w gusta odbiorców. Mogą to być projekty o stosunkowo dużych budżetach i straty związane z trwałą utratą wartości mogą istotnie wpłynąć na sytuację finansową Grupy
- Ryzyko uzależnienia Emitenta od osób zajmujących kluczowe stanowiska. Wypracowany przez osoby zajmujące kluczowe stanowiska, szeroki zakres know-how i efektywnie rozbudowana sieć kontaktów osobistych determinują działalność operacyjną Spółki. Odejście jednego lub kilku członków kadry zarządzającej mogłoby niekorzystnie wpłynąć na prowadzoną działalność, a w konsekwencji na osiągnięte przez Spółkę wyniki finansowe.
- Ryzyko związane z odbiorcami. Platige Image S.A. jest największym studiem animacji komputerowej w Polsce. Wyniki finansowe Spółki w znacznym stopniu uzależnione są od stałej realizacji nowych projektów. Zachwianie ciągłości realizacji nowych projektów może mieć negatywny wpływ na wyniki finansowe Emitenta ze względu na duży udział kosztów stałych w tym kosztów utrzymania zespołów grafików.
- Ryzyko związane z realizacją projektów. Realizacja projektów animacyjnych i postprodukcyjnych wiąże się z występowaniem dwóch podstawowych zagrożeń – ryzykiem niedotrzymania terminu oraz ryzykiem przekroczenia budżetu. W szczególności w przypadku dużych projektów za niedotrzymanie terminów lub inne uchybienia w realizacji umów Spółka może być zobowiązana do zapłacenia kar umownych przewidzianych w umowach lub też odpowiedzialności odszkodowawczej z innych tytułów. Duże zlecenia od kontrahentów zagranicznych podpisywane są najczęściej wg prawa właściwego dla siedziby zleceniodawcy. Umowy wg prawa obcego mogą zawierać zapisy, które są inaczej interpretowane niż w prawie polskim i Spółka narażona jest na niedostateczną ochronę prawną z tego tytułu. W ekonomicznie uzasadnionych przypadkach Emitent angażuje prawników zagranicznych do asystowania w negocjacjach.
- Ryzyko związane z poziomem i strukturą zadłużenia. Istotnym źródłem finansowania majątku Spółki jest kapitał obcy. W chwili obecnej zadłużenie bankowe Spółki wynosi 14 mln zł. Znaczny udział kapitałów obcych w sumie bilansowej Emitenta rodzi potencjalne ryzyko ograniczenia możliwości



spląty zadłużenia w przypadku zachwiania w płynności Emitenta lub pozyskanie finansowania dłużnego na nowe projekty kreatywne, inwestycyjne i rozwojowe może być ograniczone.

- Ryzyko konkurencji. Dynamiczny rozwój technologii oraz rosnący wachlarz sposobów wykorzystania animacji 3D powoduje wyraźny wzrost zainteresowania tym segmentem rynku, nie tylko ze strony potencjalnych zleceniodawców, ale również zleceniobiorców. Nieuniknionym jest pojawianie się coraz liczniejszej konkurencji. Konkurencja z biegiem czasu może próbować dogonić Platige Image S.A. pod względem zasobów kapitałowych i ludzkich, pokonując kolejne bariery wejścia stojące na drodze do najbardziej ambitnych i wymagających projektów.
- Ryzyko zmiany kursów walutowych. Obecność Emitenta na rynkach zachodnioeuropejskich oraz realizacja strategii obejmującą między innymi ekspansję zagraniczną powodują, że Spółka jest narażona na ryzyko niekorzystnych zmian kursów walutowych. W przypadku takich zmian może dojść do sytuacji, w której rzeczywisty dochód ze zrealizowanego projektu odbiegać będzie od wcześniejszych założeń Emitenta. Spółka jest stroną umowy kredytowej wyrażonej w euro. Ewentualne osłabienie PLN w stosunku do euro może spowodować konieczność rozpoznania w Rachunku Zysków i Strat ujemnych różnic kursowych.
- Ryzyko zmiennych przepisów prawnych i podatkowych. Potencjalnym zagrożeniem dla działalności Emitenta mogą być zmieniające się przepisy prawa (zarówno krajowego, jak i wspólnotowego) lub brak jednolitej ich interpretacji. Przepisy prawne dotyczące prowadzenia działalności gospodarczej przez Emitenta, które w ostatnich latach ulegają częstym zmianom, to przede wszystkim: prawo podatkowe, prawo pracy i ubezpieczeń społecznych, prawo handlowe, a także uregulowania dotyczące działalności inwestycyjnej i usług elektronicznych. Spośród zmian dotyczących przepisów prawa, o których mowa powyżej, najczęściej dokonywane są zmiany w systemie podatkowym. Wiele z przepisów prawa podatkowego sformułowanych jest w sposób nieprecyzyjny, a ich stosowanie utrudniają, prowadzące często do sprzecznych rezultatów, niejednoznaczne sposoby ich wykładni. Interpretacje przepisów podatkowych ulegają częstym zmianom, a zarówno praktyka organów skarbowych, jak i orzecznictwo sądowe w sferze opodatkowania, nie są jednolite. Taki stan może prowadzić do sytuacji, w której Emitent działając zgodnie z prawem i przyjętą jego interpretacją, zostanie pociągnięty do odpowiedzialności z tytułu zobowiązań podatkowych, co może wpłynąć negatywnie na wyniki finansowe Emitenta. Emitent stara się zapobiegać wspomnianemu ryzyku poprzez korzystanie z usług podmiotów profesjonalnie zajmujących się doradztwem podatkowym.

12. Informacja o stosowaniu zasad ładu korporacyjnego w przypadku jednostek, których papiery wartościowe zostały dopuszczone do obrotu na jednym z rynków regulowanych Europejskiego Obszaru Gospodarczego

Akcje Platige Image S.A. serii C,D,E są dopuszczone do obrotu w Alternatywnym Systemie Obrotu na rynku NewConnect prowadzonym przez Giełdę Papierów Wartościowych w Warszawie, który nie jest rynkiem regulowanym.

Emitent przestrzega zasad ładu korporacyjnego zgodnie z oświadczeniem o stosowaniu Dobrych Praktyk Spółek Notowanych na NewConnect opublikowanym na stronie internetowej emitenta:



<http://inwestor.platige.com/spolka/#lad-korporacyjny>

13. Wskaźniki finansowe i niefinansowe, łącznie z informacjami dotyczącymi zagadnień środowiska naturalnego i zatrudnienia, a także dodatkowe wyjaśnienia do kwot wykazanych w sprawozdaniu finansowym

Na dzień 31.12.2016 roku zatrudnienie pracowników etatowych w przeliczeniu na pełne etaty w Platige Image S.A. wyniosło 71 etatów. Dodatkowo w celu realizacji projektów grafiki 3D i animacji Emitent współpracuje z około 250 artystami grafikami realizującymi projekty Spółki.

W 2016 Spółka Platige Image S.A. nie prowadziła projektów, w tym inwestycji, związanych z zagadnieniami środowiska naturalnego.

Podstawowe wskaźniki finansowe zostały zaprezentowane w tabeli poniżej.



Analiza finansowa - Wskaźniki

	Rok zakończony 31 grudnia 2016	Rok zakończony 31 grudnia 2015
Rentowność majątku		
wynik finansowy netto		
średnioroczny stan aktywów	1,62%	6,08%
Rentowność kapitału własnego		
wynik finansowy netto		
średnioroczny stan kapitału własnego	2,98%	11,07%
Rentowność netto sprzedaży		
wynik finansowy netto		
przychody netto ze sprzedaży produktów oraz towarów i materiałów	1,06%	4,51%
Wskaźnik płynności I		
aktywa obrotowe		
zobowiązania krótkoterminowe	1,32	1,19
Wskaźnik płynności II		
aktywa obrotowe - zapasy		
zobowiązania krótkoterminowe	1,29	1,16
Szybkość spłat należności w dniach		
średnioroczny stan ogółu należności z tytułu dostaw i usług x 365 dni		
przychód netto ze sprzedaży produktów oraz towarów i materiałów	55,83	68,27
Szybkość spłaty zobowiązań w dniach		
średnioroczny stan ogółu zobowiązań z tytułu dostaw i usług x 365 dni		
koszt działalności operacyjnej - amortyzacja	22,00	23,51
Pokrycie aktywów trwałych kapitałem własnym i rezerwami długoterminowymi		
kapitał (fundusz) własny + rezerwy długoterminowe		
aktywa trwałe	0,92	0,82
Marża na sprzedaży		
zysk(strata) na sprzedaży		
przychody ze sprzedaży	2,07%	6,04%
Wartość księgowa na jedną akcję		
kapitał własny		
liczba akcji	8,61	5,13
Wynik finansowy na jedną akcję		
wynik finansowy netto za ostatnie 12 miesięcy		
średnia liczba akcji	0,25	0,54



PLATIGE IMAGE S.A.

JEDNOSTKOWY RAPORT ROCZNY 2016

OŚWIADCZENIA ZARZĄDU

WARSZAWA 21 MARCA 2017



Oświadczenie Zarządu Platige Image S.A. w sprawie rzetelnego sporządzenia Skonsolidowanego Sprawozdania Finansowego oraz Sprawozdania z Działalności Grupy kapitałowej

Zarząd Platige Image Spółka Akcyjna z siedzibą w Warszawie oświadcza, że wedle jego najlepszej wiedzy, roczne sprawozdanie finansowe i dane porównywalne sporządzone zostały zgodnie z obowiązującymi zasadami rachunkowości, oraz że odzwierciedlają w sposób prawdziwy, rzetelny i jasny sytuację majątkową i finansową Emitenta oraz jej wynik finansowy, oraz że sprawozdanie z działalności Emitenta zawiera prawdziwy obraz sytuacji Emitenta, w tym opis podstawowych zagrożeń i ryzyk.

Piotr Sikora
Prezes Zarządu

Jarosław Sawko
Wiceprezes Zarządu

Arkadiusz Dorynek
Członek Zarządu

Marcin Kobylecki
Członek Zarządu



Oświadczenie Zarządu Platige Image S.A. w sprawie podmiotu uprawnionego do badania Sprawozdania Finansowego

Zarząd Platige Image Spółka Akcyjna z siedzibą w Warszawie oświadcza, że podmiot uprawniony do badania sprawozdań finansowych tj. PKF CONSULT Sp. z o.o. sp. k. z siedzibą w Warszawie, dokonujący badania rocznego sprawozdania finansowego, został wybrany zgodnie z przepisami prawa oraz, że podmiot ten oraz biegli rewidenci, dokonujący badania tego sprawozdania, spełniali warunki do wyrażenia bezstronnej i niezależnej opinii o badaniu, zgodnie z właściwymi przepisami prawa krajowego i normami zawodowymi.

Piotr Sikora
Prezes Zarządu

Jarosław Sawko
Wiceprezes Zarządu

Arkadiusz Dorynek
Członek Zarządu

Marcin Kobylecki
Członek Zarządu



Oświadczenie Zarządu Platige Image S.A. w sprawie stosowania przez spółkę zasad Ładu Korporacyjnego

Zarząd Platige Image Spółka Akcyjna z siedzibą w Warszawie oświadcza, iż w roku obrotowym 2015 nie stosował następujących zasad Ładu korporacyjnego, o których mowa w dokumencie „Dobre Praktyki Spółek Notowanych na „NewConnect”:

ZASADA NR 1:

„Spółka powinna prowadzić przejrzystą i efektywną politykę informacyjną, zarówno z wykorzystaniem tradycyjnych metod, jak i z użyciem nowoczesnych technologii oraz najnowszych narzędzi komunikacji zapewniających szybkość, bezpieczeństwo oraz szeroki i interaktywny dostęp do informacji. Spółka korzystając w jak najszerszym stopniu z tych metod, powinna zapewnić odpowiednią komunikację z inwestorami i analitykami, wykorzystując w tym celu również nowoczesne metody komunikacji internetowej, umożliwić transmitowanie obrad walnego zgromadzenia z wykorzystaniem sieci Internet, rejestrować przebieg obrad i upubliczniać go na stronie internetowej.”

KOMENTARZ ZARZĄDU:

Spółka nie przestrzegała praktyki w pełnym zakresie, bowiem w ocenie Zarządu wszelkie istotne informacje dotyczące zwołania i przebiegu Walnego Zgromadzenia są udostępniane w formie raportów bieżących oraz zamieszczone na stronie internetowej Spółki. Wobec powyższego w ocenie Zarządu zarówno w 2015 roku, jak i w obecnej chwili, stworzenie rozbudowanej struktury teleinformatycznej służącej do wypełnienia zasady w części dotyczącej transmisji i rejestrowania przebiegu obrad nie miało i nie ma ekonomicznego uzasadnienia.

ZASADA NR 9.2:

„Emitent przekazuje w raporcie rocznym informację na temat wynagrodzenia Autoryzowanego Doradcy otrzymanego od emitenta z tytułu świadczenia wobec emitenta usług w każdym zakresie.”

KOMENTARZ ZARZĄDU:

Spółka związana jest postanowieniami umowy o poufności zawartej z Autoryzowanym Doradcą, w związku z tym opisanie wynagrodzenia Autoryzowanego Doradcy w raporcie rocznym nie jest możliwe.

Piotr Sikora
Prezes Zarządu

Jarosław Sawko
Wiceprezes Zarządu

Arkadiusz Dorynek
Członek Zarządu

Marcin Kobylecki
Członek Zarządu



PLATIGE IMAGE S.A.

JEDNOSTKOWY RAPORT ROCZNY 2016

OPINIA I RAPORT BIEGŁEGO REWIDENTA

WARSZAWA 21 MARCA 2017

Sprawozdanie biegłego rewidenta

jakość

transparentność

kompetencje

etyka



Opinia niezależnego biegłego rewidenta

z badania sprawozdania finansowego
Platige Image S.A.
z siedzibą w Warszawie
za okres od 01.01.2016 r. do 31.12.2016 r.



OPINIA NIEZALEŻNEGO BIEGŁEGO REWIDENTA

Dla Walnego Zgromadzenia Platige Image S.A.

Opinia o sprawozdaniu finansowym

Przeprowadziliśmy badanie załączonego sprawozdania finansowego Platige Image S.A. z siedzibą w Warszawie przy ul. Raclawickiej 99 („Spółka”), na które składa się wprowadzenie do sprawozdania finansowego, bilans sporządzony na dzień 31 grudnia 2016 roku, rachunek zysków i strat, zestawienie zmian w kapitale własnym oraz rachunek przepływów pieniężnych za rok obrotowy kończący się tego dnia oraz dodatkowe informacje i objaśnienia.

Odpowiedzialność Zarządu oraz Rady Nadzorczej

Zarząd Spółki jest odpowiedzialny za sporządzenie i rzetelną prezentację tego sprawozdania finansowego zgodnie z ustawą z dnia 29 września 1994 r. o rachunkowości (Dz. U. z 2016 r. poz. 1047 z późniejszymi zmianami) („ustawa o rachunkowości”), jego zgodność z obowiązującymi Spółkę przepisami prawa oraz statutem, a także za prowadzenie ksiąg rachunkowych zgodnie z zasadami określonymi w tej ustawie. Zarząd Spółki jest odpowiedzialny również za kontrolę wewnętrzną, którą uznaje za niezbędną, aby sporządzane sprawozdania finansowe były wolne od nieprawidłowości powstałych wskutek celowych działań lub błędów.

Zgodnie z ustawą o rachunkowości, Zarząd Spółki oraz członkowie Rady Nadzorczej są zobowiązani do zapewnienia, aby sprawozdanie finansowe spełniało wymagania przewidziane w tej ustawie.

Odpowiedzialność Biegłego Rewidenta

Naszym zadaniem jest, w oparciu o przeprowadzone badanie, wyrażenie opinii wraz z raportem o tym sprawozdaniu finansowym.

Badanie sprawozdania finansowego przeprowadziliśmy stosownie do postanowień Krajowych Standardów Rewizji Finansowej w brzmieniu Międzynarodowych Standardów Badania wydanych przez Radę Międzynarodowych Standardów Rewizji Finansowej i Usług Atestacyjnych (IAASB) („Krajowe Standardy Rewizji Finansowej”) oraz rozdziału 7 ustawy o rachunkowości. Regulacje te nakładają na nas obowiązek postępowania zgodnego z zasadami etyki oraz zaplanowania i przeprowadzenia badania w taki sposób, aby uzyskać wystarczającą pewność, że sprawozdanie finansowe nie zawiera istotnego zniekształcenia.

Badanie polega na przeprowadzeniu procedur służących uzyskaniu dowodów badania dotyczących kwot i ujawnień zawartych w sprawozdaniu finansowym. Dobór procedur badania zależy od naszego osądu, w tym oceny ryzyka wystąpienia istotnego zniekształcenia

sprawozdania finansowego na skutek celowych działań lub błędów. Dokonując oceny tego ryzyka bierzemy pod uwagę kontrolę wewnętrzną w zakresie dotyczącym sporządzania oraz rzetelnej prezentacji sprawozdania finansowego Spółki w celu zaprojektowania stosownych w danych okolicznościach procedur badania, nie zaś wyrażenia opinii o skuteczności kontroli wewnętrznej Spółki. Badanie obejmuje również ocenę odpowiedniości stosowanej polityki rachunkowości, racjonalności ustalonych przez Zarząd Spółki wartości szacunkowych oraz ocenę ogólnej prezentacji sprawozdania finansowego.

Wyrażamy przekonanie, że uzyskane przez nas dowody badania stanowią wystarczającą i odpowiednią podstawę do wyrażenia przez nas opinii z badania.

Zgodnie z ustawą o rachunkowości jesteśmy także zobowiązani stwierdzić w opinii, czy sprawozdanie finansowe jest zgodne co do formy i treści z obowiązującymi Spółkę przepisami prawa i statutem oraz czy zostało ono sporządzone na podstawie prawidłowo prowadzonych ksiąg rachunkowych. Stwierdzenia w tym zakresie sformułowaliśmy w oparciu o prace wykonane w trakcie badania.

Opinia

Naszym zdaniem, załączone sprawozdanie finansowe Platige Image S.A. :

- przedstawia rzetelnie i jasno sytuację majątkową i finansową Spółki na dzień 31 grudnia 2016 roku, wynik finansowy oraz przepływy pieniężne za rok obrotowy kończący się tego dnia zgodnie z ustawą o rachunkowości i przyjętymi zasadami (polityką) rachunkowości,
- jest zgodne, we wszystkich istotnych aspektach, co do formy i treści z ustawą o rachunkowości i mającymi zastosowanie przepisami wykonawczymi wydanymi na jej podstawie oraz z wpływającymi na jego treść postanowieniami statutu Spółki,
- zostało sporządzone na podstawie prawidłowo prowadzonych, we wszystkich istotnych aspektach, ksiąg rachunkowych zgodnie z zasadami określonymi w ustawie o rachunkowości.

Sprawozdanie na temat innych wymogów prawa i regulacji

Sprawozdanie z działalności

Sprawozdanie z działalności obejmuje informacje finansowe i niefinansowe. Zarząd Spółki jest odpowiedzialny za sporządzenie sprawozdania z działalności. Nasza opinia o sprawozdaniu finansowym nie obejmuje sprawozdania z działalności oraz, o ile nie zostało to jednoznacznie wskazane w *Sprawozdaniu na temat innych wymogów prawa i regulacji*, nie wyrażamy żadnej formy zapewnienia o tym sprawozdaniu. Ponadto zakres naszych prac oraz charakter naszego zapewnienia są wyłącznie takie jak opisujemy poniżej.

Opinia o sprawozdaniu z działalności

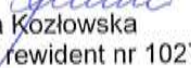
Zarząd Spółki jest odpowiedzialny za sporządzenie sprawozdania z działalności. Zarząd Spółki oraz członkowie Rady Nadzorczej są odpowiedzialni za zapewnienie, aby sprawozdanie z działalności było zgodne z wymogami art. 49 ustawy o rachunkowości.

Zgodnie z wymogami ustawy o rachunkowości oraz Krajowych Standardów Rewizji Finansowej, zapoznaliśmy się ze sprawozdaniem z działalności w celu stwierdzenia, czy uwzględnia ono, we wszystkich istotnych aspektach, informacje, o których mowa w art. 49 ustawy o rachunkowości oraz czy informacje w tym sprawozdaniu są zgodne z informacjami zawartymi w zbadanym sprawozdaniu finansowym.

Naszym zdaniem, w oparciu o prace wykonane w związku z badaniem sprawozdania finansowego, załączone sprawozdanie z działalności Spółki uwzględnia, we wszystkich istotnych aspektach, informacje, o których mowa w art. 49 ustawy o rachunkowości i informacje w tym sprawozdaniu są zgodne z informacjami zawartymi w sprawozdaniu finansowym.

Inne stwierdzenia o sprawozdaniu z działalności wymagane przez ustawę o rachunkowości

W świetle wiedzy o Spółce i jej otoczeniu uzyskanej podczas badania nie stwierdziliśmy w sprawozdaniu z działalności Spółki istotnych zniekształceń.


Janina Kozłowska
Biegły rewident nr 10277

kluczowy biegły rewident przeprowadzający badanie
w imieniu PKF Consult Spółka z ograniczoną odpowiedzialnością Sp. k.
podmiotu uprawnionego do badania sprawozdań finansowych nr 477

ul. Orzycka 6 lok. 1B
02-695 Warszawa

21 marca 2017 r.
Warszawa

Raport

z badania sprawozdania finansowego
Platige Image S.A.
w Warszawie
za okres od 01.01.2016 r. do 31.12.2016 r.



Spis treści

1.	Część ogólna raportu	2
1.1.	Dane identyfikujące badaną jednostkę	2
1.1.1.	Nazwa jednostki	2
1.1.2.	Siedziba jednostki	2
1.1.3.	Dane rejestracyjne jednostki	2
1.1.4.	Przedmiot działalności jednostki	2
1.1.5.	Struktura własności i jednostki powiązane	2
1.1.6.	Kierownik jednostki	3
1.2.	Informacje dotyczące przeprowadzonego badania	3
1.2.1.	Formalne wymogi dotyczące badania	3
1.2.2.	Informacja o uzyskaniu żądanych informacji, wyjaśnień i oświadczeń	3
1.3.	Informacje o sprawozdaniu finansowym za poprzedni rok obrotowy	4
2.	Część szczegółowa raportu	5
2.1.	Sytuacja majątkowa i finansowa jednostki oraz jej wynik finansowy	5
2.1.1.	Sytuacja majątkowa i finansowa	5
2.1.2.	Wynik finansowy	6
2.1.3.	Wybrane wskaźniki finansowe	7
2.2.	Prawidłowość stosowanego systemu rachunkowości	8

1. Część ogólna raportu

1.1. Dane identyfikujące badaną jednostkę

1.1.1. Nazwa jednostki

Platige Image Spółka Akcyjna

1.1.2. Siedziba jednostki

02-634 Warszawa, ul. Raclawicka 99

1.1.3. Dane rejestracyjne jednostki

Sąd rejestrowy:	Sąd Rejonowy dla m. st. Warszawy w Warszawie, XIII Wydział Gospodarczy Krajowego Rejestru Sądowego
Data:	16.06.2011 r.
Numer rejestru:	KRS 0000389414
REGON:	142983580
NIP:	5242014184

1.1.4. Przedmiot działalności jednostki

Zasadniczym przedmiotem działalności badanej Spółki jest:

- 59,12,Z – działalność postprodukcyjna związana z filmami, nagraniami wideo i programami telewizyjnymi;
- 59,11,Z – działalność związana z produkcją filmów, nagrań wideo i programów telewizyjnych;
- 59,13,Z – działalność związana z dystrybucją filmów, nagrań wideo i programów telewizyjnych.

1.1.5. Struktura własności i jednostki powiązane

Na dzień 31 grudnia 2016 r. i na dzień wydania opinii struktura własności kapitału zakładowego Spółki w wysokości 318 285,70 zł przedstawia się następująco:

Akcjonariusze	Ilość akcji w szt.	Ilość głosów w %	Wartość nominalna w tys. zł	Udział w kapitale zakładowym w %
Jarosław Sawko	1 094 000	37,51%	109,40	34,37%
Piotr Sikora	1 048 220	36,62%	104,82	32,93%
Tomasz Bagiński	260 736	8,89%	26,07	8,19%
Pozostali akcjonariusze	779 901	16,98%	78,00	24,51%
RAZEM	3 182 857	100,00%	318,29	100,00%

Badana Spółka wg stanu na koniec badanego okresu:

- nie jest spółką zależną;
- jest znaczącym inwestorem dla VIVID GAMES S.A. S.K.A. z siedzibą w Bydgoszczy, w której posiada 42,5% udziału w kapitale i w prawach głosu;
- jest spółką dominującą dla:
 - o PLASTIC Sp. z o.o. z siedziba w Łodzi, w której posiada 51% udziału w kapitale i 51 % w prawach głosu;
 - o PLATIGE US INC. z siedzibą w Nowym Jorku, w której posiada 100 % udziału w kapitale i 100 % w prawach głosu;
 - o PLATIGE FILMS Sp. z o.o. z siedzibą w Warszawie, w której posiada 100 % udziału w kapitale i 100 % w prawach głosu;

- o PLATIGE IMAGE LLC z siedziba w Nowym Jorku, w której posiada pośrednio 100 % udziału w kapitale i 100 % w prawach głosu ;
- o PLATIGE FILMS LLC z siedzibą w Nowym Jorku, w której posiada pośrednio 100% udziału w kapitale i 100 % w prawach głosu;
- o MORCORE Sp. z o.o. z siedziba w Warszawie, w której posiada 100 % udziałów w kapitale i 100 % w prawach głosu.

1.1.6. Kierownik jednostki

Funkcje kierownika jednostki sprawuje Zarząd.

W skład Zarządu Spółki w roku badanym oraz do dnia wydania opinii wchodzili:

imię i nazwisko	funkcja	okres pełnienia funkcji
Piotr Maciej Sikora	Prezes Zarządu	od 08.11.2016 r.
Jarosław Sawko	Wiceprezes Zarządu	od 14.06.2011 r.
Arkadiusz Stanisław Dorynek	Członek Zarządu	od 14.06.2011 r.
Marcin Jerzy Kobylecki	Członek Zarządu	Od 08.11.8016 r.

Piotr Maciej Sikora przed dniem 08.11.2016 r. pełnił funkcję Wiceprezesa Zarządu.

1.2. Informacje dotyczące przeprowadzonego badania

1.2.1. Formalne wymogi dotyczące badania

Badanie sprawozdania finansowego przeprowadziliśmy zgodnie z umową z dnia 30 czerwca 2016 r., zawartą na podstawie uchwały Rady Nadzorczej z dnia 22 czerwca 2016 r. odnośnie wyboru podmiotu uprawnionego do badania sprawozdania finansowego.

Kluczowy biegły rewident oraz PKF Consult Spółka z ograniczoną odpowiedzialnością Sp.k. spełniają wymóg niezależności od badanej Spółki w rozumieniu art. 56 ust. 3 i 4 ustawy z dnia 7 maja 2009 roku o biegłych rewidentach i ich samorządzie, podmiotach uprawnionych do badania sprawozdań finansowych oraz o nadzorze publicznym (tekst jedn. Dz. U. 2016, poz. 1000).

1.2.2. Informacja o uzyskaniu żądanych informacji, wyjaśnień i oświadczeń

Zakres naszych prac nie został ograniczony. W trakcie badania sprawozdania finansowego uzyskaliśmy żądane przez nas informacje oraz wyjaśnienia niezbędne do uzyskania właściwych i odpowiednich dowodów badania.

Zarząd Spółki złożył w dniu wydania niniejszego raportu oświadczenie o rzetelności i jasności sprawozdania finansowego przedstawionego do badania oraz niezajściwieniu zdarzeń po dniu bilansowym wpływających w sposób znaczący na dane wykazane w sprawozdaniu finansowym za rok badany.

W trakcie badania sprawozdania finansowego Zarząd Spółki złożył wszystkie żądane przez nas oświadczenia, wyjaśnienia i informacje oraz udostępnił nam wszelkie dokumenty i informacje niezbędne do wydania opinii i przygotowania raportu.

Zakres i sposób przeprowadzonego badania wynika ze sporządzonej przez nas dokumentacji roboczej, znajdującej się w siedzibie PKF Consult Spółka z ograniczoną odpowiedzialnością Sp. k.

1.3. Informacje o sprawozdaniu finansowym za poprzedni rok obrotowy

Sprawozdanie finansowe sporządzone na dzień 31 grudnia 2015 r. i za okres kończący się tego dnia zostało zbadane przez PKF Consult Spółka z ograniczoną odpowiedzialnością Sp. k. i uzyskało opinię biegłego rewidenta bez zastrzeżeń.

Sprawozdanie finansowe zostało zatwierdzone w dniu 16 czerwca 2016 r. przez Walne Zgromadzenie, które postanowiło, że zysk za ubiegły rok obrotowy w kwocie 2 790 tys. złotych będzie w całości przeniesiony na kapitał zapasowy Spółki.

Sprawozdanie finansowe zostało złożone w Sądzie Rejestrowym w dniu 1 lipca 2016 r.

2. Część szczegółowa raportu

2.1. Sytuacja majątkowa i finansowa jednostki oraz jej wynik finansowy

2.1.1. Sytuacja majątkowa i finansowa

	2015-12-31 zł '000	% sumy bilansowej	2016-12-31 zł '000	% sumy bilansowej	Zmiana %
AKTYWA TRWAŁE					
Wartości niematerialne i prawne	994	2,1%	820	1,5%	-17,6%
Rzeczowe aktywa trwałe	23 234	48,7%	24 296	45,8%	4,6%
Należności długoterminowe	-	-	-	-	-
Inwestycje długoterminowe	7 109	14,9%	3 263	6,2%	-54,1%
Długoterminowe rozliczenia międzyokresowe	918	1,9%	2 266	4,3%	146,7%
	32 255	67,6%	30 645	57,8%	-5,0%
AKTYWA OBROTOWE					
Zapasy	360	0,8%	493	0,9%	36,7%
Należności krótkoterminowe	13 273	27,8%	12 192	23,1%	-8,1%
Inwestycje krótkoterminowe	633	1,3%	2 002	3,8%	215,9%
Krótkoterminowe rozliczenia międzyokresowe	1 210	2,5%	6 174	11,6%	410,3%
	15 476	32,4%	20 861	39,4%	34,8%
Należne wpłaty na kapitał (fundusz) podstawowy	-	-	-	-	-
Udziały (akcje) własne	-	-	1 502,85	2,8%	100,0%
AKTYWA RAZEM	47 731	100,0%	53 009	100,0%	11,1%

	2015-12-31 zł '000	% sumy bilansowej	2016-12-31 zł '000	% sumy bilansowej	Zmiana %
KAPITAŁ (FUNDUSZ) WŁASNY					
Kapitał (fundusz) podstawowy	318	0,7%	318	0,6%	0,0%
Kapitał (fundusz) zapasowy	23 487	49,2%	26 278	49,6%	11,9%
Zysk (strata) netto	2 790	5,8%	805	1,5%	-71,1%
	26 595	55,7%	27 401	51,7%	3,0%
ZOBOWIĄZANIA I REZERWY NA ZOBOWIĄZANIA					
Rezerwy na zobowiązania	425	0,9%	1 803	3,4%	324,5%
Zobowiązania długoterminowe	6 773	14,2%	7 243	13,7%	6,9%
Zobowiązania krótkoterminowe	13 021	27,3%	15 826	29,8%	21,5%
Rozliczenia międzyokresowe	917	1,9%	736	1,4%	-19,8%
	21 136	44,3%	25 608	48,3%	21,2%
PASYWA RAZEM	47 731	100,0%	53 009	100,0%	11,1%

2.1.2. Wynik finansowy

	2015 zł '000	% przychodów ze sprzedaży	2016 zł '000	% przychodów ze sprzedaży	Zmiana %
Przychody netto ze sprzedaży i zrównane z nimi					
Przychody netto ze sprzedaży produktów	61 845	100,0%	76 123	100,0%	23,1%
	61 845	100,0%	76 123	100,0%	23,1%
Koszty działalności operacyjnej					
Amortyzacja	2 201	3,6%	2 654	3,5%	20,6%
Zużycie materiałów i energii	2 822	4,6%	2 946	3,9%	4,4%
Usługi obce	27 302	44,1%	39 422	51,8%	44,4%
Podatki i opłaty	302	0,5%	549	0,7%	81,9%
Wynagrodzenia	23 153	37,4%	26 571	34,9%	14,8%
Ubezpieczenia społeczne i inne świadczenia	1 431	2,3%	1 418	1,9%	14,8%
Pozostałe koszty rodzajowe	897	1,5%	984	1,3%	-0,9%
	58 108	94,0%	74 544	97,9%	28,3%
Zysk (strata) ze sprzedaży	3 737	6,0%	1 579	2,1%	-57,8%
Pozostałe przychody operacyjne	497	0,8%	142	0,2%	-71,2%
Pozostałe koszty operacyjne	102	0,2%	655	0,9%	545,2%
Zysk (strata) z działalności operacyjnej	4 132	6,7%	1 066	1,4%	-74,2%
Przychody finansowe	81	0,1%	949	1,2%	1067,8%
Koszty finansowe	687	1,1%	1 093	1,4%	59,1%
Zysk (strata) brutto	3 526	5,7%	922	1,2%	-73,8%
Podatek dochodowy	736	1,2%	117	0,2%	-84,1%
Zysk (strata) netto	2 790	4,5%	805	1,1%	-71,1%

2.1.3. Wybrane wskaźniki finansowe

Wyszczególnienie	j.m.	2014	2015	2016
Rentowność sprzedaży produktów, towarów i materiałów	%	2,9%	6,0%	2,1%
(wynik na sprzedaży / przychody ze sprzedaży)*100				
Rentowność kapitałów własnych (ROE)	%	2,3%	11,1%	3,0%
(wynik netto / przeciętny stan kapitałów własnych) *100				
Szybkość obrotu należności z tyt. dostaw i usług	ilość dni	56,2	68,3	55,8
(przeciętny stan należności z tyt. dostaw, robót i usług*365) / przychody ze sprzedaży				
Wskaźnik ogólnego zadłużenia	%	43,5%	41,5%	43,5%
(zobowiązania i rezerwa na zobowiązania / aktywa ogółem) *100				
Wskaźnik płynności I		1,2	1,2	1,3
(aktywa obrotowe /zobowiązania krótkoterminowe)				



2.2. Prawdliwość stosowanego systemu rachunkowości

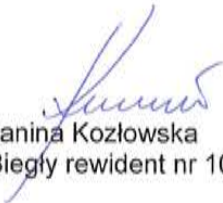
Spółka posiada aktualną dokumentację opisującą zasady rachunkowości, przyjęte przez Zarząd Spółki, w zakresie wymaganym przepisami art. 10 ustawy o rachunkowości.

W trakcie przeprowadzonego badania sprawozdania finansowego dokonaliśmy wyrywkowego sprawdzenia prawidłowości działania systemu rachunkowości.

W trakcie przeprowadzonych prac nie stwierdziliśmy znaczących nieprawidłowości dotyczących systemu rachunkowości, które nie zostałyby usunięte, a które mogłyby mieć istotny wpływ na badane sprawozdanie finansowe i/lub nasze stwierdzenie w opinii dotyczące prawidłowości ksiąg rachunkowych zgodnie z ustawą o rachunkowości.

Celem naszego badania nie było wyrażenie opinii na temat funkcjonowania tego systemu rachunkowości i nie wyrażamy opinii na jego temat.

Spółka przeprowadziła inwentaryzację składników aktywów i pasywów w zakresie i terminach określonych w art. 26 ustawy o rachunkowości. Różnice inwentaryzacyjne ujęto i rozliczono w księgach badanego okresu.


Janina Kozłowska
Biegły rewident nr 10277

kluczowy biegły rewident przeprowadzający badanie
w imieniu PKF Consult Spółka z ograniczoną odpowiedzialnością Sp. k.
podmiotu uprawnionego do badania sprawozdań finansowych nr 477

ul. Orzycka 6 lok. 1B
02-695 Warszawa

21 marca 2017 r.
Warszawa