

# **sprawozdanie finansowe**

dla:

CreativeForge Games Spółka Akcyjna

za okres:

01.01.2020

-

31.12.2020

Data sporządzenia:

25.05.2021

# Wprowadzenie do sprawozdania finansowego

Nazwa jednostki **CreativeForge Games Spółka Akcyjna**

## Dokładny adres siedziby (w Polsce):

Ulica **Bluszczańska**  
Nr domu **76** Nr lokalu **Paw. 6**  
Miejscowość **Warszawa**  
Pocztą **Warszawa** Kod pocztowy **00-712** Kod kraju **PL**  
Gmina **M. St. Warszawa**  
Powiat **M. St. Warszawa**  
Województwo **Mazowieckie**

## Adres przedsiębiorcy zagranicznego (opcjonalny):

Ulica  
Nr domu Nr lokalu  
Miejscowość Kod pocztowy Kod kraju

## Podstawowy przedmiot działalności:

kod(y) PKD **6201Z**

## Identyfikator podmiotu:

numer NIP **5213625821**  
numer KRS **0000406581** Pole wymagane przez system eKRS

## Czas trwania działalności jednostki (jeśli ograniczony):

Od dnia  
Do

## Wskazanie okresu objętego sprawozdaniem finansowym:

(w pola tej sekcji jest kopiowany okres wpisany w nagłówku sprawozdania)

Od dnia **01.01.2020** Do dnia **31.12.2020**

## Włączenie danych wewnętrznych jednostek organizacyjnych:

Wskazanie, że sprawozdanie finansowe zawiera dane łączne, jeżeli w skład jednostki wchodzi wewnętrznne jednostki organizacyjne sporządzające samodzielne sprawozdania finansowe:

Czy sprawozdanie zawiera także łączne dane samodzielnych jednostek organizacyjnych?

Nie ▼

## Założenie kontynuacji działalności jednostki:

Czy sprawozdanie finansowe zostało sporządzone przy założeniu kontynuowania działalności gospodarczej przez jednostkę w dającej się przewidzieć przyszłości?

Tak ▼

# Wprowadzenie do sprawozdania finansowego

Czy brak jest okoliczności wskazujących na zagrożenie kontynuowania przez nią działalności?

 ▼

odpowieź "Nie" oznacza, że ISTNIEJĄ takie okoliczności

Opis okoliczności zagrażających kontynuacji działalności:

---

---

*Łączenie spółek:*

Czy to sprawozdanie finansowe sporządzono za okres, w ciągu którego nastąpiło połączenie spółek?

 ▼

Czy sprawozdanie sporządzono po połączeniu spółek?

Zastosowana metoda rozliczenia połączenia (nabycia, łączenia udziałów)

---

---

*Zasady (polityka) rachunkowości:*

metody wyceny aktywów i pasywów:

Metody wyceny aktywów i pasywów znajdują się w załączniku nr 1 w omówieniu przyjętych zasad polityki rachunkowości.

ustalenia wyniku finansowego:

Jednostka ustala wynik finansowy w wariancie porównawczym., to oznacza, że od sumy przychodów netto ze sprzedaży produktów, towarów i materiałów skorygowanych o zmianę stanu produktu (zwiększenie stanu produktów występuje ze znakiem plus, a zmniejszenie ze znakiem minus) i zwiększonych o koszt wytworzenia produktów na własne potrzeby odejmowana jest suma kosztów działalności operacyjnej według rodzaju oraz wartość sprzedanych towarów i materiałów. Kolejne elementy, które są ujmowane w rachunku zysków i strat to pozycje pozostałe przychody i koszty operacyjne, przychody i koszty finansowe oraz podatek dochodowy od osób prawnych i pozostałe obowiązkowe zmniejszenia zysku lub zwiększenia straty.

ustalenia sposobu sporządzania sprawozdania finansowego:

Zgodnie z zasadą ciągłości, przyjęte zasady rachunkowości Spółka stosuje w sposób ciągły, dokonując w kolejnych latach obrotowych jednakowego grupowania operacji gospodarczych, wyceny aktywów i pasywów, w tym także dokonywania odpisów amortyzacyjnych lub umorzeniowych, ustalania wyniku finansowego i sporządzania sprawozdań finansowych, tak aby za kolejne lata informacje z nich wynikające były porównywalne.

pozostałe:

---

---

*Informacja uszczegóławiająca:*

Nazwa pozycji

---

---

Opis

Nazwa pozycji

---

---

Opis

# Wprowadzenie do sprawozdania finansowego

Nazwa pozycji

---

Opis

---

Nazwa pozycji

---

Opis

---

<b>Aktywa</b>		Stan na:	<b>31.12.2020</b>	<b>31.12.2019</b>	Przeoszt. dane porów. za poprzedni okres
<b>A</b>	<b>Aktywa trwałe</b>		358 610,30	169 620,55	
<b>I</b>	<b>Wartości niematerialne i prawne</b>		0,00	0,00	
1	Koszty zakończonych prac rozwojowych				
2	Wartość firmy				
3	Inne wartości niematerialne i prawne				
4	Zaliczki na wartości niematerialne i prawne				
<b>II</b>	<b>Rzeczowe aktywa trwałe</b>		35 057,30	69 620,55	
1	Środki trwałe		35 057,30	69 620,55	
a)	grunty (w tym prawo użytkowania wieczystego gruntu)				
b)	budynki, lokale, prawa do lokali i obiekty inżynierii lądowej i wodnej				
c)	urządzenia techniczne i maszyny				
d)	środki transportu				
e)	inne środki trwałe		35 057,30	69 620,55	
2	Środki trwałe w budowie				
3	Zaliczki na środki trwałe w budowie				
<b>III</b>	<b>Należności długoterminowe</b>		0,00	0,00	
1	Od jednostek powiązanych				
2	Od pozostałych jednostek, w których jednostka posiada zaangażowanie w kapitale				
3	Od pozostałych jednostek				
<b>IV</b>	<b>Inwestycje długoterminowe</b>		323 553,00	100 000,00	
1	Nieruchomości				
2	Wartości niematerialne i prawne				
3	Długoterminowe aktywa finansowe		323 553,00	100 000,00	
a)	w jednostkach powiązanych		296 553,00	100 000,00	
1)	udziały lub akcje		296 553,00	100 000,00	
2)	inne papiery wartościowe				
3)	udzielone pożyczki				
4)	inne długoterminowe aktywa finansowe				

Aktywa (c.d. "Długoterminowe aktywa finansowe")		Stan na:	31.12.2020	31.12.2019	Przeł. dane porów. za poprzedni okres
b)	w pozostałych jednostkach, w których jednostka posiada zaangażowanie w kapitale		27 000,00	0,00	
	1) udziały lub akcje		27 000,00	0,00	
	2) inne papiery wartościowe				
	3) udzielone pożyczki				
	4) inne długoterminowe aktywa finansowe				
c)	w pozostałych jednostkach		0,00	0,00	
	1) udziały lub akcje				
	2) inne papiery wartościowe				
	3) udzielone pożyczki				
	4) inne długoterminowe aktywa finansowe				
4	Inne inwestycje długoterminowe				
<b>V</b>	<b>Długoterminowe rozliczenia międzyokresowe</b>		0,00	0,00	
1	Aktywa z tytułu odroczonego podatku dochodowego				
2	Inne rozliczenia międzyokresowe				
<b>B</b>	<b>Aktywa obrotowe</b>		7 148 662,35	10 033 033,90	
<b>I</b>	<b>Zapasy</b>		4 547 879,33	5 551 479,16	
1	Materiały				
2	Półprodukty i produkty w toku		1 944 145,25	2 108 533,61	
	w tym: obiekty w zabudowie				
3	Produkty gotowe		2 603 734,08	3 442 945,55	
4	Towary				
5	Zaliczki na dostawy i usługi				
<b>II</b>	<b>Należności krótkoterminowe</b>		1 179 530,62	1 088 544,52	
1	Należności od jednostek powiązanych		67 650,00	0,00	
a)	z tytułu dostaw i usług, o okresie spłaty:		67 650,00	0,00	
	1) do 12 miesięcy		67 650,00	0,00	
	2) powyżej 12 miesięcy				
b)	inne				

Aktywa (c.d. "Należności krótkoterminowe")		Stan na:	31.12.2020	31.12.2019	Przeł. dane porów. za poprzedni okres
2	Należności od pozostałych jednostek, w których jednostka posiada zaangażowanie w kapitale		0,00	0,00	
a)	z tytułu dostaw i usług, o okresie spłaty:		0,00	0,00	
	1) do 12 miesięcy				
	2) powyżej 12 miesięcy				
b)	inne				
3	Należności od pozostałych jednostek		1 111 880,62	1 088 544,52	
a)	z tytułu dostaw i usług, o okresie spłaty:		214 852,42	496 934,77	
	1) do 12 miesięcy		214 852,42	496 934,77	
	2) powyżej 12 miesięcy				
b)	z tytułu podatków, dotacji, ceł, ubezpieczeń społecznych i zdrowotnych oraz innych tytułów publicznoprawnych		571 328,20	591 609,75	
c)	inne		325 700,00	0,00	
d)	dochodzone na drodze sądowej				
<b>III</b>	<b>Inwestycje krótkoterminowe</b>		1 414 864,65	3 392 519,66	
1	Krótkoterminowe aktywa finansowe		1 414 864,65	3 392 519,66	
a)	w jednostkach powiązanych		0,00	0,00	
	1) udziały lub akcje				
	2) inne papiery wartościowe				
	3) udzielone pożyczki				
	4) inne krótkoterminowe aktywa finansowe				
b)	w pozostałych jednostkach		0,00	0,00	
	1) udziały lub akcje				
	2) inne papiery wartościowe				
	3) udzielone pożyczki				
	4) inne krótkoterminowe aktywa finansowe				
c)	środki pieniężne i inne aktywa pieniężne		1 414 864,65	3 392 519,66	
	1) środki pieniężne w kasie i na rachunkach		1 414 864,65	3 392 519,66	
	2) inne środki pieniężne				
	3) inne aktywa pieniężne				
2	Inne inwestycje krótkoterminowe				
<b>IV</b>	<b>Krótkoterminowe rozliczenia międzyokresowe</b>		6 387,75	490,56	
	w tym: aktywa z tytułu niezakończonych umów budowlanych				
<b>C</b>	<b>Należne wpłaty na kapitał (fundusz) podstawowy</b>				
<b>D</b>	<b>Udziały (akcje) własne</b>				
<b>Aktywa razem (suma pozycji A, B, C i D)</b>			<b>7 507 272,65</b>	<b>10 202 654,45</b>	

<b>Pasywa</b>		Stan na:	<b>31.12.2020</b>	<b>31.12.2019</b>	Przełst. dane porów. za poprzedni okres
<b>A</b>	<b>Kapitał (fundusz) własny</b>		7 457 746,50	7 169 980,86	
<b>I</b>	<b>Kapitał (fundusz) podstawowy</b>		613 410,00	613 410,00	
<b>II</b>	<b>Kapitał (fundusz) zapasowy, w tym:</b>		11 412 116,61	11 412 116,61	
	– nadwyżka wartości sprzedaży (wartości emisyjnej) nad wartością nominalną udziałów (akcji)				
<b>III</b>	<b>Kapitał (fundusz) z aktualizacji wyceny, w tym:</b>				
	– z tytułu aktualizacji wartości godziwej				
<b>IV</b>	<b>Pozostałe kapitały (fundusze) rezerwowe, w tym:</b>				
	– tworzone zgodnie z umową (statutem) spółki				
	– na udziały (akcje) własne				
<b>V</b>	<b>Zysk (strata) z lat ubiegłych</b>		-4 855 545,75	-4 693 583,11	
<b>VI</b>	<b>Zysk (strata) netto</b>		287 765,64	-161 962,64	
<b>VII</b>	<b>Odpisy z zysku netto w ciągu roku obrotowego (wielkość ujemna)</b>				
<b>B</b>	<b>Zobowiązania i rezerwy na zobowiązania</b>		49 526,15	3 032 673,59	
<b>I</b>	<b>Rezerwy na zobowiązania</b>		0,00	0,00	
1	Rezerwa z tytułu odroczonego podatku dochodowego				
2	Rezerwa na świadczenia emerytalne i podobne		0,00	0,00	
	– długoterminowa				
	– krótkoterminowa				
3	Pozostałe rezerwy		0,00	0,00	
	– długoterminowe				
	– krótkoterminowe				
<b>II</b>	<b>Zobowiązania długoterminowe</b>		0,00	0,00	
1	Wobec jednostek powiązanych				
2	Wobec pozostałych jednostek, w których jednostka posiada zaangażowanie w kapitale				
3	Wobec pozostałych jednostek		0,00	0,00	
a)	kredyty i pożyczki				
b)	z tytułu emisji dłużnych papierów wartościowych				
c)	inne zobowiązania finansowe				
d)	zobowiązania wekslowe				
e)	inne				



Pasywa (c.d. "Zobowiązania i rezerwy na zobowiązania")		Stan na:	31.12.2020	31.12.2019	Przełt. dane porów. za poprzedni okres
<b>III</b>	<b>Zobowiązania krótkoterminowe</b>		49 526,15	3 032 673,59	
1	Zobowiązania wobec jednostek powiązanych		0,00	2 969 744,67	
a)	z tytułu dostaw i usług, o okresie wymagalności:		0,00	0,00	
	1) do 12 miesięcy				
	2) powyżej 12 miesięcy				
b)	inne		0,00	2 969 744,67	
2	Zobowiązania wobec pozostałych jednostek, w których jednostka posiada zaangażowanie w kapitale		0,00	0,00	
a)	z tytułu dostaw i usług, o okresie wymagalności:		0,00	0,00	
	1) do 12 miesięcy				
	2) powyżej 12 miesięcy				
b)	inne				
3	Zobowiązania wobec pozostałych jednostek		49 526,15	62 928,92	
a)	kredyty i pożyczki		0,00	43 003,15	
b)	z tytułu emisji dłużnych papierów wartościowych				
c)	inne zobowiązania finansowe				
d)	z tytułu dostaw i usług, o okresie wymagalności:		31 735,15	14 669,77	
	1) do 12 miesięcy		31 735,15	14 669,77	
	2) powyżej 12 miesięcy				
e)	zaliczki otrzymane na dostawy i usługi				
f)	zobowiązania wekslowe				
g)	z tytułu podatków, ceł, ubezpieczeń społecznych i zdrowotnych oraz innych tytułów publicznoprawnych		7 791,00	5 256,00	
h)	z tytułu wynagrodzeń		10 000,00	0,00	
i)	inne				
4	Fundusze specjalne				
<b>IV</b>	<b>Rozliczenia międzyokresowe</b>		0,00	0,00	
1	Ujemna wartość firmy				
2	Inne rozliczenia międzyokresowe		0,00	0,00	
	– długoterminowe				
	– krótkoterminowe				
	– rozliczenia międzyokresowe umów budowlanych				
<b>Pasywa razem (suma pozycji A i B)</b>			<b>7 507 272,65</b>	<b>10 202 654,45</b>	

# Rachunek zysków i strat

CreativeForge Games Spółka Akcyjna

wszystkie kwoty w złotych

wariant porównawczy		za rok:	2020	2019	Przełst. dane porów. za poprzedni okres
<b>A</b>	<b>Przychody netto ze sprzedaży i zrównane z nimi, w tym:</b>		2 512 901,07	1 605 000,64	
	– od jednostek powiązanych		55 000,00	0,00	
<b>I</b>	<b>Przychody netto ze sprzedaży produktów</b>		2 523 781,90	3 284 543,51	
<b>II</b>	<b>Zmiana stanu produktów (zwiększenie – wartość dodatnia, zmniejszenie – wartość ujemna)</b>		-10 880,83	-1 679 542,87	
	– w tym: obiekty w zabudowie				
<b>III</b>	<b>Koszt wytworzenia produktów na własne potrzeby jednostki</b>				
<b>IV</b>	<b>Przychody netto ze sprzedaży towarów i materiałów</b>				
<b>B</b>	<b>Koszty działalności operacyjnej</b>		2 416 991,88	1 720 001,95	
<b>I</b>	<b>Amortyzacja</b>		34 563,25	66 872,27	
<b>II</b>	<b>Zużycie materiałów i energii</b>		232 910,16	96 322,64	
<b>III</b>	<b>Usługi obce</b>		1 860 868,71	860 602,97	
<b>IV</b>	<b>Podatki i opłaty, w tym:</b>		0,00	843,00	
	– podatek akcyzowy				
<b>V</b>	<b>Wynagrodzenia</b>		282 142,00	677 536,83	
<b>VI</b>	<b>Ubezpieczenia społeczne i inne świadczenia, w tym:</b>				
	– emerytalne				
<b>VII</b>	<b>Pozostałe koszty rodzajowe</b>		6 507,76	17 824,24	
<b>VIII</b>	<b>Wartość sprzedanych towarów i materiałów</b>				
<b>C</b>	<b>Zysk (strata) ze sprzedaży (A–B)</b>		95 909,19	-115 001,31	
<b>D</b>	<b>Pozostałe przychody operacyjne</b>		13 460,85	46 766,42	
<b>I</b>	<b>Zysk z tytułu rozchodu niefinansowych aktywów trwałych</b>				
<b>II</b>	<b>Dotacje</b>				
<b>III</b>	<b>Aktualizacja wartości aktywów niefinansowych</b>				
<b>IV</b>	<b>Inne przychody operacyjne</b>		13 460,85	46 766,42	
<b>E</b>	<b>Pozostałe koszty operacyjne</b>		1 008 314,22	79 487,80	
<b>I</b>	<b>Strata z tytułu rozchodu niefinansowych aktywów trwałych</b>				
<b>II</b>	<b>Aktualizacja wartości aktywów niefinansowych</b>		994 010,50	36 645,30	
<b>III</b>	<b>Inne koszty operacyjne</b>		14 303,72	42 842,50	
<b>F</b>	<b>Zysk (strata) z działalności operacyjnej (C+D–E)</b>		-898 944,18	-147 722,69	
<b>G</b>	<b>Przychody finansowe</b>		1 231 649,08	82 347,10	

# Rachunek zysków i strat

CreativeForge Games Spółka Akcyjna

wszystkie kwoty w złotych

wariant porównawczy, c.d. poprzedniej strony		za rok:	2020	2019	Przeoszt. dane porów. za poprzedni okres
<b>I</b>	<b>Dywidendy i udziały w zyskach, w tym:</b>				
a)	od jednostek powiązanych, w tym:				
	– w których jednostka posiada zaangażowanie w kapitale				
b)	od jednostek pozostałych, w tym:				
	– w których jednostka posiada zaangażowanie w kapitale				
<b>II</b>	<b>Odsetki, w tym:</b>		3 224,66	164,38	
	– od jednostek powiązanych		3 224,66	0,00	
<b>III</b>	<b>Zysk z tytułu rozchodu aktywów finansowych, w tym:</b>		1 209 213,00	0,00	
	– w jednostkach powiązanych				
<b>IV</b>	<b>Aktualizacja wartości aktywów finansowych</b>				
<b>V</b>	<b>Inne</b>		19 211,42	82 182,72	
<b>H</b>	<b>Koszty finansowe</b>		44 882,26	96 587,05	
<b>I</b>	<b>Odsetki, w tym:</b>		4 415,86	87 791,78	
	– dla jednostek powiązanych		0,00	62 151,46	
<b>II</b>	<b>Strata z tytułu rozchodu aktywów finansowych, w tym:</b>				
	– w jednostkach powiązanych				
<b>III</b>	<b>Aktualizacja wartości aktywów finansowych</b>				
<b>IV</b>	<b>Inne</b>		40 466,40	8 795,27	
<b>I</b>	<b>Zysk (strata) brutto (F+G–H)</b>		287 822,64	-161 962,64	
<b>J</b>	<b>Podatek dochodowy</b>		57,00	0,00	
<b>K</b>	<b>Pozostałe obowiązkowe zmniejszenia zysku (zwiększenia straty)</b>				
<b>L</b>	<b>Zysk (strata) netto (I–J–K)</b>		287 765,64	-161 962,64	

# Zestawienie zmian w kapitale (funduszu) własnym

CreativeForge Games Spółka Akcyjna

wszystkie kwoty w złotych

wyszczególnienie		za rok:	2020	2019
<b>I</b>	<b>Kapitał (fundusz) własny na początek okresu (BO)</b>		7 169 980,86	7 331 943,50
	– zmiany przyjętych zasad (polityki) rachunkowości			
	– korekty błędów			
<b>Ia</b>	<b>Kapitał (fundusz) własny na początek okresu (BO), po korektach</b>		7 169 980,86	7 331 943,50
<b>1</b>	<b>Kapitał (fundusz) podstawowy na początek okresu</b>		613 410,00	613 410,00
1.1	Zmiany kapitału (funduszu) podstawowego		0,00	0,00
a)	zwiększenie (z tytułu)		0,00	0,00
	– wydania udziałów (emisji akcji)			
	–			
	–			
	–			
b)	zmniejszenie (z tytułu)		0,00	0,00
	– umorzenia udziałów (akcji)			
	–			
	–			
	–			
1.2	Kapitał (fundusz) podstawowy na koniec okresu		613 410,00	613 410,00
<b>2</b>	<b>Kapitał (fundusz) zapasowy na początek okresu</b>		11 412 116,61	11 412 116,61
2.1	Zmiany kapitału (funduszu) zapasowego		0,00	0,00
a)	zwiększenie (z tytułu)		0,00	0,00
	– emisji akcji powyżej wartości nominalnej			
	– podziału zysku (ustawowo)			
	– podziału zysku (ponad wymaganą ustawowo minimalną wartość)			
	–			
	–			
	–			
b)	zmniejszenie (z tytułu)		0,00	0,00
	– pokrycia straty			
	–			
	–			
	–			
2.2	Stan kapitału (funduszu) zapasowego na koniec okresu		11 412 116,61	11 412 116,61

# Zestawienie zmian w kapitale (funduszu) własnym

CreativeForge Games Spółka Akcyjna

wszystkie kwoty w złotych

wyszczególnienie, c.d. poprzedniej strony		za rok:	2020	2019
<b>3</b>	<b>Kapitał (fundusz) z aktualizacji wyceny na początek okresu – zmiany przyjętych zasad (polityki) rachunkowości</b>		0,00	0,00
3.1	Zmiany kapitału (funduszu) z aktualizacji wyceny		0,00	0,00
a)	zwiększenie (z tytułu)		0,00	0,00
	–			
	–			
	–			
b)	zmniejszenie (z tytułu)		0,00	0,00
	– zbycia środków trwałych			
	–			
	–			
	–			
3.2	Kapitał (fundusz) z aktualizacji wyceny na koniec okresu		0,00	0,00
<b>4</b>	<b>Pozostałe kapitały (fundusze) rezerwowe na początek okresu</b>		0,00	0,00
4.1	Zmiany pozostałych kapitałów (funduszy) rezerwowych		0,00	0,00
a)	zwiększenie (z tytułu)		0,00	0,00
	–			
	–			
	–			
b)	zmniejszenie (z tytułu)		0,00	0,00
	–			
	–			
	–			
4.2	Pozostałe kapitały (fundusze) rezerwowe na koniec okresu		0,00	0,00
<b>5</b>	<b>Zysk (strata) z lat ubiegłych na początek okresu</b>		-4 693 583,11	-3 820 732,33
5.1	Zysk z lat ubiegłych na początek okresu		0,00	0,00
	– zmiany przyjętych zasad (polityki) rachunkowości			
	– korekty błędów			

# Zestawienie zmian w kapitale (funduszu) własnym

CreativeForge Games Spółka Akcyjna

wszystkie kwoty w złotych

wyszczególnienie, c.d. poprzedniej strony		za rok:	2020	2019
5.2	Zysk z lat ubiegłych na początek okresu, po korektach		0,00	0,00
a)	zwiększenie (z tytułu)		0,00	0,00
	– podziału zysku z lat ubiegłych			
	–			
	–			
	–			
b)	zmniejszenie (z tytułu)		0,00	0,00
	–			
	–			
	–			
5.3	Zysk z lat ubiegłych na koniec okresu		0,00	0,00
5.4	Strata z lat ubiegłych na początek okresu		4 693 583,11	3 820 732,33
	– zmiany przyjętych zasad (polityki) rachunkowości			
	– korekty błędów			
5.5	Strata z lat ubiegłych na początek okresu, po korektach		4 693 583,11	3 820 732,33
a)	zwiększenie (z tytułu)		161 962,64	872 850,78
	– przeniesienia straty z lat ubiegłych do pokrycia		161 962,64	872 850,78
	–			
	–			
	–			
b)	zmniejszenie (z tytułu)		0,00	0,00
	–			
	–			
	–			
5.6	Strata z lat ubiegłych na koniec okresu		4 855 545,75	4 693 583,11
5.7	Zysk (strata) z lat ubiegłych na koniec okresu		-4 855 545,75	-4 693 583,11
<b>6</b>	<b>Wynik netto</b>		287 765,64	-161 962,64
a)	zysk netto		287 765,64	0,00
b)	strata netto		0,00	161 962,64
c)	odpisy z zysku			
<b>II</b>	<b>Kapitał (fundusz) własny na koniec okresu (BZ)</b>		7 457 746,50	7 169 980,86
<b>III</b>	<b>Kapitał (fundusz) własny, po uwzględnieniu proponowanego podziału zysku (pokrycia straty)</b>		7 457 746,50	7 169 980,86

# Rachunek przepływów

CreativeForge Games Spółka Akcyjna

wszystkie kwoty w złotych

metoda pośrednia		za rok:	2020	2019	Przeoszt. dane porów. za poprzedni okres
<b>A</b>	<b>Przepływy środków pieniężnych z działalności operacyjnej</b>				
<b>I</b>	<b>Zysk (strata) netto</b>		287 765,64	-161 962,64	
<b>II</b>	<b>Korekty razem</b>		82 422,25	2 486 620,20	
1	Amortyzacja		34 563,25	66 872,27	
2	Zyski (straty) z tytułu różnic kursowych				
3	Odsetki i udziały w zyskach (dywidendy)		755,08	86 201,84	
4	Zysk (strata) z działalności inwestycyjnej		-1 209 213,00	0,00	
5	Zmiana stanu rezerw				
6	Zmiana stanu zapasów		1 003 599,83	1 679 542,87	
7	Zmiana stanu należności		229 013,90	829 224,90	
8	Zmiana stanu zobowiązań krótkoterminowych, z wyjątkiem pożyczek i kredytów		29 600,38	-48 609,67	
9	Zmiana stanu rozliczeń międzyokresowych		-5 897,19	-126 612,01	
10	Inne korekty		0,00	0,00	
<b>III</b>	<b>Przepływy pieniężne netto z działalności operacyjnej (I±II)</b>		370 187,89	2 324 657,56	
<b>B</b>	<b>Przepływy środków pieniężnych z działalności inwestycyjnej</b>				
<b>I</b>	<b>Wpływy</b>		934 860,00	0,00	
1	Zbycie wartości niematerialnych i prawnych oraz rzeczowych aktywów trwałych				
2	Zbycie inwestycji w nieruchomości oraz wartości niematerialne i prawne				
3	Z aktywów finansowych, w tym:		934 860,00	0,00	
a)	w jednostkach powiązanych		933 860,00	0,00	
b)	w pozostałych jednostkach		1 000,00	0,00	
1)	zbycie aktywów finansowych		1 000,00	0,00	
2)	dywidendy i udziały w zyskach				
3)	splata udzielonych pożyczek długoterminowych		0,00	0,00	
4)	odsetki		0,00	0,00	
5)	inne wpływy z aktywów finansowych				
4	Inne wpływy inwestycyjne				
<b>II</b>	<b>Wydatki</b>		269 200,00	103 698,37	
1	Nabycie wartości niematerialnych i prawnych oraz rzeczowych aktywów trwałych		0,00	3 698,37	

# Rachunek przepływów

CreativeForge Games Spółka Akcyjna

wszystkie kwoty w złotych

metoda pośrednia, c.d. poprzedniej strony		za rok:	2020	2019	Przełt. dane porów. za poprzedni okres
2	Inwestycje w nieruchomości oraz wartości niematerialne i prawne				
3	Na aktywa finansowe, w tym:		269 200,00	100 000,00	
a)	w jednostkach powiązanych		241 200,00	100 000,00	
b)	w pozostałych jednostkach		28 000,00	0,00	
	1) nabycie aktywów finansowych		28 000,00	0,00	
	2) udzielone pożyczki długoterminowe		0,00	0,00	
4	Inne wydatki inwestycyjne				
<b>III</b>	<b>Przepływy pieniężne netto z działalności inwestycyjnej (I–II)</b>		665 660,00	-103 698,37	
<b>C</b>	<b>Przepływy środków pieniężnych z działalności finansowej</b>				
<b>I</b>	<b>Wpływy</b>		153 224,66	0,00	
1	Wpływy netto z wydania udziałów (emisji akcji) i innych instrumentów kapitałowych oraz dopłat do kapitału				
2	Kredyty i pożyczki				
3	Emisja dłużnych papierów wartościowych				
4	Inne wpływy finansowe		153 224,66	0,00	
<b>II</b>	<b>Wydatki</b>		3 166 727,56	4 050 800,43	
1	Nabycie udziałów (akcji) własnych				
2	Dywidendy i inne wypłaty na rzecz właścicieli				
3	Inne, niż wypłaty na rzecz właścicieli, wydatki z tytułu podziału zysku				
4	Spłaty kredytów i pożyczek		2 739 642,02	3 982 960,90	
5	Wykup dłużnych papierów wartościowych				
6	Z tytułu innych zobowiązań finansowych				
7	Płatności zobowiązań z tytułu umów leasingu finansowego				
8	Odsetki		277 085,54	67 839,53	
9	Inne wydatki finansowe		150 000,00	0,00	
<b>III</b>	<b>Przepływy pieniężne netto z działalności finansowej (I–II)</b>		-3 013 502,90	-4 050 800,43	
<b>D</b>	<b>Przepływy pieniężne netto, razem (A.III±B.III±C.III)</b>		-1 977 655,01	-1 829 841,24	
<b>E</b>	<b>Bilansowa zmiana stanu środków pieniężnych, w tym:</b>		-1 977 655,01	-1 829 841,24	
	– zmiana stanu środków pieniężnych z tytułu różnic kursowych				
<b>F</b>	<b>Środki pieniężne na początek okresu</b>		3 392 519,66	5 222 360,90	
<b>G</b>	<b>Środki pieniężne na koniec okresu (F±D), w tym:</b>		1 414 864,65	3 392 519,66	
	– o ograniczonej możliwości dysponowania				



# Dodatkowe informacje i objaśnienia

CreativeForge Games Spółka Akcyjna

wszystkie kwoty w złotych

Rozliczenie różnicy pomiędzy podstawą opodatkowania a wynikiem finansowym:

Rozliczenie różnicy pomiędzy podstawą opodatkowania podatkiem dochodowym a wynikiem finansowym (zyskiem, stratą) brutto		Okres bieżący		Okres poprzedni					
		Ogółem:	w tym z zysków kapitałowych:	Ogółem:	w tym z zysków kapitałowych:				
<b>A.</b>	Zysk (strata) brutto za dany rok	287 822,64	—	-161 962,64	—				
<b>B.</b>	Przychody zwolnione z opodatkowania *	13 387,59	0,00	19 478,82	0,00				
<b>C.</b>	Przychody niepodlegające opodatkowania w roku bieżącym	11 564,02	0,00	0,00	0,00				
<b>D.</b>	Przychody podlegające opodatkowania w roku bieżącym, ujęte w księgach rachunkowych lat ubiegłych	0,00	0,00	0,00	0,00				
<b>E.</b>	Koszty niestanowiące kosztów uzyskania przychodów *, w tym:	1 026 268,51	0,00	94 940,27	0,00				
	pdst. prawna:	Art.	poz.	pkt.	lit.	(informacja uszczegóławiająca, wynikająca z potrzeb lub specyfiki jednostki)			
1)	Ustawa o pdop - odpis aktualizacja wartości aktywów niefinansowych	16	1	26a		992 719,00	0,00	36 645,30	0,00
2)	Ustawa o pdop - wierzycelności	16	1	44		14 302,94	0,00	38 388,20	0,00
	pozostałe (mniej niż 20 tys. zł):					19 246,57		19 906,77	
<b>F.</b>	Koszty nieuznawane za koszty uzyskania przychodów w bieżącym roku, w tym:	0,00	0,00	86 667,47	0,00				
	pdst. prawna:	Art.	poz.	pkt.	lit.	(informacja uszczegóławiająca, wynikająca z potrzeb lub specyfiki jednostki)			
1)	Ustawa o pdop - odsetki	16	1	11		0,00	0,00	86 667,47	0,00
	pozostałe (mniej niż 20 tys. zł):					0,00		0,00	
<b>G.</b>	Koszty uznawane za koszty uzyskania przychodów w roku bieżącym ujęte w księgach lat ubiegłych, w tym:	86 667,47	0,00	66 984,52	0,00				
	pdst. prawna:	Art.	poz.	pkt.	lit.	(informacja uszczegóławiająca, wynikająca z potrzeb lub specyfiki jednostki)			
1)	Ustawa o pdop - odsetki	16	1	11		86 667,47	0,00	66 984,52	0,00
	pozostałe (mniej niż 20 tys. zł):					0,00		0,00	
	<b>Dochód (A - B - C + D + E + F - G)</b>	<b>1 202 472,07</b>	<b>—</b>	<b>-66 818,24</b>	<b>—</b>				
<b>H.</b>	Strata z lat ubiegłych	1 208 913,32	1 208 913,32	0,00	0,00				
<b>I.</b>	Inne zmiany podstawy opodatkowania	0,00	0,00	0,00	0,00				
<b>J.</b>	Podstawa opodatkowania podatkiem dochodowym	-6 441,00	—	-66 818,00	—				
<b>K.</b>	Podatek dochodowy	57,00	—	0,00	—				

\* trwałe różnice pomiędzy zyskiem/stratą dla celów rachunkowych a dochodem/stratą dla celów podatkowych

Załączniki i objaśnienia:

polityka rachunkowości

Załącznik:



polityka.pdf

informacja dodatkowa

Załącznik:



inf dodatkowa jednostka.pdf

aktywa trwałe

Załącznik:




załącznik do inf dodatkowej.pdf

Załącznik:


# Dodatkowe informacje i objaśnienia

CreativeForge Games Spółka Akcyjna

wszystkie kwoty w złotych




Załącznik:




Załącznik:




Załącznik:



Załącznik:



Załącznik:



Załącznik: