

# **sprawozdanie finansowe**

dla:

2intellect.com S.A.

za okres:

2019-01-01 - 2019-12-31

Data sporządzenia: 2020-03-20

# Wprowadzenie do sprawozdania finansowego

Nazwa jednostki **Zintellect.com S.A.**

## Dokładny adres siedziby (w Polsce):

Ulica **Jasielska**  
Nr domu **16** Nr lokalu \_\_\_\_\_  
Miejscowość **Poznań**  
Pocztą **Poznań** Kod pocztowy **60-476** Kod kraju **PL**  
Gmina **Poznań**  
Powiat **Poznań**  
Województwo **Wielkopolskie**

## Adres przedsiębiorcy zagranicznego (opcjonalny):

Ulica \_\_\_\_\_  
Nr domu \_\_\_\_\_ Nr lokalu \_\_\_\_\_  
Miejscowość \_\_\_\_\_ Kod pocztowy \_\_\_\_\_ Kod kraju \_\_\_\_\_

## Podstawowy przedmiot działalności:

kod(y) PKD **6201Z**  
\_\_\_\_\_  
\_\_\_\_\_  
\_\_\_\_\_  
\_\_\_\_\_

## Identyfikator podmiotu:

numer NIP **7811864169**  
numer KRS **0000449009** Pole wymagane przez system eKRS

## Czas trwania działalności jednostki (jeśli ograniczony):

Od dnia \_\_\_\_\_  
Do \_\_\_\_\_

## Wskazanie okresu objętego sprawozdaniem finansowym:

(w pola tej sekcji jest kopiowany okres wpisany w nagłówku sprawozdania)

Od dnia **2019-01-01** Do dnia **2019-12-31**

## Włączenie danych wewnętrznych jednostek organizacyjnych:

Wskazanie, że sprawozdanie finansowe zawiera dane łączne, jeżeli w skład jednostki wchodzi wewnętrzne jednostki organizacyjne sporządzające samodzielne sprawozdania finansowe:

Czy sprawozdanie zawiera także łączne dane samodzielnych jednostek organizacyjnych?

Nie

## Założenie kontynuacji działalności jednostki:

Czy sprawozdanie finansowe zostało sporządzone przy założeniu kontynuowania działalności gospodarczej przez jednostkę w dającej się przewidzieć przyszłości?

Tak

# Wprowadzenie do sprawozdania finansowego

Czy brak jest okoliczności wskazujących na zagrożenie kontynuowania przez nią działalności?

Nie

odpowiedź "Nie" oznacza, że ISTNIEJĄ takie okoliczności

Opis okoliczności zagrażających kontynuacji działalności:

W związku z pojawieniem się w poprzednim roku straty netto przewyższającej sumę kapitałów zapasowego i rezerwowych oraz jedną trzecią kapitału zakładowego, pojawiła się niepewność co do dalszego istnienia Spółki. Zarząd w związku z powyższym zwołał Walne Zgromadzenie, które powzięło w dniu 28 czerwca 2019 r. uchwałę o dalszym istnieniu Spółki (art. 397 KSH). Na koniec 2019 r. sytuacja finansowa Spółki nie uległa istotnej zmianie i Zarząd ponownie planuje w najbliższym okresie wypełnić obowiązek płynący z art. 397 Ksh. Powyższe stanowi okoliczność zagrażającą kontynuacji działalności.

Zarząd jednak uznaje, że przy obecnym zakresie prowadzonej działalności, możliwej zmianie skali i profilu prowadzonej działalności oraz zapotrzebowaniu na kapitał obrotowy netto ryzyko braku kontynuacji przez Spółkę jest minimalne, co zostało dokładniej przedstawione w notcie dodatkowej nr 51 do sprawozdania finansowego.

*Łączenie spółek:*

Czy to sprawozdanie finansowe sporządzono za okres, w ciągu którego nastąpiło połączenie spółek?

Nie

Czy sprawozdanie sporządzono po połączeniu spółek?

Zastosowana metoda rozliczenia połączenia (nabycia, łączenia udziałów)

*Zasady (polityka) rachunkowości:*

metody wyceny aktywów i pasywów:

Metody wyceny aktywów i pasywów omówione zostały w załączniku nr 2 do niniejszego sprawozdania.

ustalenia wyniku finansowego:

Spółka ustala wynik finansowy metodą kalkulacyjną zgodnie z załącznikiem nr 1 do ustawy o rachunkowości

ustalenia sposobu sporządzania sprawozdania finansowego:

Spółka sporządza sprawozdanie finansowe zgodnie z nadrzędnymi zasadami rachunkowości, według załącznika nr 1 do ustawy o rachunkowości.

pozostałe:

*Informacja uszczegóławiająca:*

Nazwa pozycji

Opis

Nazwa pozycji

# Wprowadzenie do sprawozdania finansowego

Opis

Nazwa pozycji

Opis

Nazwa pozycji

Opis

<b>Aktywa</b>		Stan na:	<b>2019-12-31</b>	<b>2018-12-31</b>	Przełt. dane porów. za poprzedni okres
<b>A</b>	<b>Aktywa trwałe</b>		8 666,86	12 666,82	
<b>I</b>	<b>Wartości niematerialne i prawne</b>		8 666,86	12 666,82	
1	Koszty zakończonych prac rozwojowych				
2	Wartość firmy				
3	Inne wartości niematerialne i prawne		8 666,86	12 666,82	
4	Zaliczki na wartości niematerialne i prawne				
<b>II</b>	<b>Rzeczowe aktywa trwałe</b>		0,00	0,00	
1	Środki trwałe		0,00	0,00	
a)	grunty (w tym prawo użytkowania wieczystego gruntu)				
b)	budynki, lokale, prawa do lokali i obiekty inżynierii lądowej i wodnej				
c)	urządzenia techniczne i maszyny				
d)	środki transportu				
e)	inne środki trwałe				
2	Środki trwałe w budowie				
3	Zaliczki na środki trwałe w budowie				
<b>III</b>	<b>Należności długoterminowe</b>		0,00	0,00	
1	Od jednostek powiązanych				
2	Od pozostałych jednostek, w których jednostka posiada zaangażowanie w kapitale				
3	Od pozostałych jednostek				
<b>IV</b>	<b>Inwestycje długoterminowe</b>		0,00	0,00	
1	Nieruchomości				
2	Wartości niematerialne i prawne				
3	Długoterminowe aktywa finansowe		0,00	0,00	
a)	w jednostkach powiązanych		0,00	0,00	
	1) udziały lub akcje				
	2) inne papiery wartościowe				
	3) udzielone pożyczki				
	4) inne długoterminowe aktywa finansowe				

Aktywa (c.d. "Długoterminowe aktywa finansowe")		Stan na:	2019-12-31	2018-12-31	Przełt. dane porów. za poprzedni okres
b)	w pozostałych jednostkach, w których jednostka posiada zaangażowanie w kapitale		0,00	0,00	
	1) udziały lub akcje				
	2) inne papiery wartościowe				
	3) udzielone pożyczki				
	4) inne długoterminowe aktywa finansowe				
c)	w pozostałych jednostkach		0,00	0,00	
	1) udziały lub akcje				
	2) inne papiery wartościowe				
	3) udzielone pożyczki				
	4) inne długoterminowe aktywa finansowe				
4	Inne inwestycje długoterminowe				
<b>V</b>	<b>Długoterminowe rozliczenia międzyokresowe</b>		0,00	0,00	
1	Aktywa z tytułu odroczonego podatku dochodowego				
2	Inne rozliczenia międzyokresowe				
<b>B</b>	<b>Aktywa obrotowe</b>		694 468,98	743 680,13	
<b>I</b>	<b>Zapasy</b>		0,00	0,00	
1	Materiały				
2	Półprodukty i produkty w toku				
	w tym: obiekty w zabudowie				
3	Produkty gotowe				
4	Towary				
5	Zaliczki na dostawy i usługi				
<b>II</b>	<b>Należności krótkoterminowe</b>		270 608,81	221 649,47	
1	Należności od jednostek powiązanych		0,00	0,00	
a)	z tytułu dostaw i usług, o okresie spłaty:		0,00	0,00	
	1) do 12 miesięcy				
	2) powyżej 12 miesięcy				
b)	inne				

Aktywa (c.d. "Należności krótkoterminowe")		Stan na:	2019-12-31	2018-12-31	Przełt. dane porów. za poprzedni okres
2	Należności od pozostałych jednostek, w których jednostka posiada zaangażowanie w kapitale		0,00	0,00	
a)	z tytułu dostaw i usług, o okresie spłaty:		0,00	0,00	
	1) do 12 miesięcy				
	2) powyżej 12 miesięcy				
b)	inne				
3	Należności od pozostałych jednostek		270 608,81	221 649,47	
a)	z tytułu dostaw i usług, o okresie spłaty:		270 404,47	221 561,47	
	1) do 12 miesięcy		270 404,47	221 561,47	
	2) powyżej 12 miesięcy				
b)	z tytułu podatków, dotacji, ceł, ubezpieczeń społecznych i zdrowotnych oraz innych tytułów publicznoprawnych		105,34	0,00	
c)	inne		99,00	88,00	
d)	dochodzone na drodze sądowej				
<b>III</b>	<b>Inwestycje krótkoterminowe</b>		423 557,03	519 667,46	
1	Krótkoterminowe aktywa finansowe		423 557,03	519 667,46	
a)	w jednostkach powiązanych		0,00	2 000,00	
	1) udziały lub akcje				
	2) inne papiery wartościowe				
	3) udzielone pożyczki		0,00	2 000,00	
	4) inne krótkoterminowe aktywa finansowe				
b)	w pozostałych jednostkach		0,00	0,00	
	1) udziały lub akcje				
	2) inne papiery wartościowe				
	3) udzielone pożyczki				
	4) inne krótkoterminowe aktywa finansowe				
c)	środki pieniężne i inne aktywa pieniężne		423 557,03	517 667,46	
	1) środki pieniężne w kasie i na rachunkach		423 557,03	517 667,46	
	2) inne środki pieniężne				
	3) inne aktywa pieniężne				
2	Inne inwestycje krótkoterminowe				
<b>IV</b>	<b>Krótkoterminowe rozliczenia międzyokresowe</b>		303,14	2 363,20	
	w tym: aktywa z tytułu niezakończonych umów budowlanych				
<b>C</b>	Należne wpłaty na kapitał (fundusz) podstawowy				
<b>D</b>	Udziały (akcje) własne				
<b>Aktywa razem (suma pozycji A, B, C i D)</b>			<b>703 135,84</b>	<b>756 346,95</b>	

<b>Pasywa</b>		Stan na:	<b>2019-12-31</b>	<b>2018-12-31</b>	Przełt. dane porów. za poprzedni okres
<b>A</b>	<b>Kapitał (fundusz) własny</b>		552 289,22	588 748,26	
<b>I</b>	<b>Kapitał (fundusz) podstawowy</b>		1 100 000,00	1 100 000,00	
<b>II</b>	<b>Kapitał (fundusz) zapasowy, w tym:</b>		730 395,99	730 395,99	
	– nadwyżka wartości sprzedaży (wartości emisyjnej) nad wartością nominalną udziałów (akcji)		8 712,00	8 712,00	
<b>III</b>	<b>Kapitał (fundusz) z aktualizacji wyceny, w tym:</b>				
	– z tytułu aktualizacji wartości godziwej				
<b>IV</b>	<b>Pozostałe kapitały (fundusze) rezerwowe, w tym:</b>				
	– tworzone zgodnie z umową (statutem) spółki				
	– na udziały (akcje) własne				
<b>V</b>	<b>Zysk (strata) z lat ubiegłych</b>		-1 241 647,73	-773 921,57	
<b>VI</b>	<b>Zysk (strata) netto</b>		-36 459,04	-467 726,16	
<b>VII</b>	<b>Odpisy z zysku netto w ciągu roku obrotowego (wielkość ujemna)</b>				
<b>B</b>	<b>Zobowiązania i rezerwy na zobowiązania</b>		150 846,62	167 598,69	
<b>I</b>	<b>Rezerwy na zobowiązania</b>		24 281,14	23 319,44	
1	Rezerwa z tytułu odroczonego podatku dochodowego				
2	Rezerwa na świadczenia emerytalne i podobne		24 281,14	23 319,44	
	– długoterminowa				
	– krótkoterminowa		24 281,14	23 319,44	
3	Pozostałe rezerwy		0,00	0,00	
	– długoterminowe				
	– krótkoterminowe				
<b>II</b>	<b>Zobowiązania długoterminowe</b>		0,00	0,00	
1	Wobec jednostek powiązanych				
2	Wobec pozostałych jednostek, w których jednostka posiada zaangażowanie w kapitale				
3	Wobec pozostałych jednostek		0,00	0,00	
a)	kredyty i pożyczki				
b)	z tytułu emisji dłużnych papierów wartościowych				
c)	inne zobowiązania finansowe				
d)	zobowiązania wekslowe				
e)	inne				



Pasywa (c.d. "Zobowiązania i rezerwy na zobowiązania")		Stan na:	2019-12-31	2018-12-31	Przeoszt. dane porów. za poprzedni okres
<b>III</b>	<b>Zobowiązania krótkoterminowe</b>		126 565,48	144 279,25	
1	Zobowiązania wobec jednostek powiązanych		0,00	0,00	
a)	z tytułu dostaw i usług, o okresie wymagalności:		0,00	0,00	
	1) do 12 miesięcy				
	2) powyżej 12 miesięcy				
b)	inne				
2	Zobowiązania wobec pozostałych jednostek, w których jednostka posiada zaangażowanie w kapitale		0,00	0,00	
a)	z tytułu dostaw i usług, o okresie wymagalności:		0,00	0,00	
	1) do 12 miesięcy				
	2) powyżej 12 miesięcy				
b)	inne				
3	Zobowiązania wobec pozostałych jednostek		126 565,48	144 279,25	
a)	kredyty i pożyczki				
b)	z tytułu emisji dłużnych papierów wartościowych				
c)	inne zobowiązania finansowe				
d)	z tytułu dostaw i usług, o okresie wymagalności:		25 027,02	38 144,34	
	1) do 12 miesięcy		25 027,02	38 144,34	
	2) powyżej 12 miesięcy				
e)	zaliczki otrzymane na dostawy i usługi				
f)	zobowiązania wekslowe				
g)	z tytułu podatków, ceł, ubezpieczeń społecznych i zdrowotnych oraz innych tytułów publicznoprawnych		50 742,13	56 159,27	
h)	z tytułu wynagrodzeń		35 170,38	38 281,75	
i)	inne		15 625,95	11 693,89	
4	Fundusze specjalne				
<b>IV</b>	<b>Rozliczenia międzyokresowe</b>		0,00	0,00	
1	Ujemna wartość firmy				
2	Inne rozliczenia międzyokresowe		0,00	0,00	
	– długoterminowe				
	– krótkoterminowe				
	– rozliczenia międzyokresowe umów budowlanych				
<b>Pasywa razem (suma pozycji A i B)</b>			<b>703 135,84</b>	<b>756 346,95</b>	

# Rachunek zysków i strat

Zintellect.com S.A.

wszystkie kwoty w złotych

wariant kalkulacyjny		za rok:	2019	2018	Przeoszt. dane porów. za poprzedni okres
<b>A</b>	<b>Przychody netto ze sprzedaży produktów, towarów i materiałów, w tym:</b>		1 044 700,00	956 700,00	
	– od jednostek powiązanych				
<b>I</b>	<b>Przychody netto ze sprzedaży produktów</b>		1 044 700,00	956 700,00	
<b>II</b>	<b>Przychody netto ze sprzedaży towarów i materiałów</b>				
<b>B</b>	<b>Koszty sprzedanych produktów, towarów i materiałów, w tym:</b>		458 695,66	436 469,20	
	– jednostkom powiązanym				
<b>I</b>	<b>Koszt wytworzenia sprzedanych produktów</b>		458 695,66	436 469,20	
<b>II</b>	<b>Wartość sprzedanych towarów i materiałów</b>				
<b>C</b>	<b>Zysk (strata) brutto ze sprzedaży (A–B)</b>		586 004,34	520 230,80	
<b>D</b>	<b>Koszty sprzedaży</b>		308 595,90	352 929,92	
<b>E</b>	<b>Koszty ogólnego zarządu</b>		322 955,06	328 722,46	
<b>F</b>	<b>Zysk (strata) ze sprzedaży (C–D–E)</b>		-45 546,62	-161 421,58	
<b>G</b>	<b>Pozostałe przychody operacyjne</b>		1,09	7 067,55	
<b>I</b>	<b>Zysk z tytułu rozchodu niefinansowych aktywów trwałych</b>				
<b>II</b>	<b>Dotacje</b>				
<b>III</b>	<b>Aktualizacja wartości aktywów niefinansowych</b>				
<b>IV</b>	<b>Inne przychody operacyjne</b>		1,09	7 067,55	
<b>H</b>	<b>Pozostałe koszty operacyjne</b>		963,51	184 569,74	
<b>I</b>	<b>Strata z tytułu rozchodu niefinansowych aktywów trwałych</b>				
<b>II</b>	<b>Aktualizacja wartości aktywów niefinansowych</b>				
<b>III</b>	<b>Inne koszty operacyjne</b>		963,51	184 569,74	
<b>I</b>	<b>Zysk (strata) z działalności operacyjnej (F+G–H)</b>		-46 509,04	-338 923,77	
<b>J</b>	<b>Przychody finansowe</b>		11 576,57	1 600,00	
<b>I</b>	<b>Dywidendy i udziały w zyskach, w tym:</b>				
a)	od jednostek powiązanych, w tym:				
	– w których jednostka posiada zaangażowanie w kapitale				
b)	od jednostek pozostałych, w tym:				
	– w których jednostka posiada zaangażowanie w kapitale				
<b>II</b>	<b>Odsetki, w tym:</b>		1 526,57	1 600,00	
	– od jednostek powiązanych				

# Rachunek zysków i strat

2intellect.com S.A.

wszystkie kwoty w złotych

wariant kalkulacyjny, c.d. poprzedniej strony		za rok:	2019	2018	Przeoszt. dane porów. za poprzedni okres
<b>III</b>	<b>Zysk z tytułu rozchodu aktywów finansowych, w tym:</b>				
	– w jednostkach powiązanych				
<b>IV</b>	<b>Aktualizacja wartości aktywów finansowych</b>		10 050,00	0,00	
<b>V</b>	<b>Inne</b>				
<b>K</b>	<b>Koszty finansowe</b>		1 526,57	110 109,39	
<b>I</b>	<b>Odsetki, w tym:</b>		0,00	2,11	
	– dla jednostek powiązanych				
<b>II</b>	<b>Strata z tytułu rozchodu aktywów finansowych, w tym:</b>				
	– w jednostkach powiązanych				
<b>III</b>	<b>Aktualizacja wartości aktywów finansowych</b>		1 526,57	110 107,28	
<b>IV</b>	<b>Inne</b>				
<b>L</b>	<b>Zysk (strata) brutto (I+J–K)</b>		-36 459,04	-447 433,16	
<b>M</b>	<b>Podatek dochodowy</b>		0,00	20 293,00	
<b>N</b>	<b>Pozostałe obowiązkowe zmniejszenia zysku (zwiększenia straty)</b>				
<b>O</b>	<b>Zysk (strata) netto (L–M–N)</b>		-36 459,04	-467 726,16	

# Zestawienie zmian w kapitale (funduszu) własnym

Zintellect.com S.A.

wszystkie kwoty w złotych

wyszczególnienie		za rok:	2019	2018
<b>I</b>	<b>Kapitał (fundusz) własny na początek okresu (BO)</b>		588 748,26	1 056 474,42
	– zmiany przyjętych zasad (polityki) rachunkowości			
	– korekty błędów			
<b>Ia</b>	<b>Kapitał (fundusz) własny na początek okresu (BO), po korektach</b>		588 748,26	1 056 474,42
<b>1</b>	<b>Kapitał (fundusz) podstawowy na początek okresu</b>		1 100 000,00	1 100 000,00
1.1	Zmiany kapitału (funduszu) podstawowego		0,00	0,00
a)	zwiększenie (z tytułu)		0,00	0,00
	– wydania udziałów (emisji akcji)			
	–			
	–			
	–			
b)	zmniejszenie (z tytułu)		0,00	0,00
	– umorzenia udziałów (akcji)			
	–			
	–			
	–			
1.2	Kapitał (fundusz) podstawowy na koniec okresu		1 100 000,00	1 100 000,00
<b>2</b>	<b>Kapitał (fundusz) zapasowy na początek okresu</b>		730 395,99	717 949,31
2.1	Zmiany kapitału (funduszu) zapasowego		0,00	12 446,68
a)	zwiększenie (z tytułu)		0,00	12 446,68
	– emisji akcji powyżej wartości nominalnej			
	– podziału zysku (ustawowo)			
	– podziału zysku (ponad wymaganą ustawowo minimalną wartość)		0,00	12 446,68
	–			
	–			
	–			
b)	zmniejszenie (z tytułu)		0,00	0,00
	– pokrycia straty			
	–			
	–			
	–			
2.2	Stan kapitału (funduszu) zapasowego na koniec okresu		730 395,99	730 395,99

# Zestawienie zmian w kapitale (funduszu) własnym

Zintellect.com S.A.

wszystkie kwoty w złotych

wyszczególnienie, c.d. poprzedniej strony		za rok:	2019	2018
<b>3</b>	<b>Kapitał (fundusz) z aktualizacji wyceny na początek okresu – zmiany przyjętych zasad (polityki) rachunkowości</b>		0,00	0,00
3.1	Zmiany kapitału (funduszu) z aktualizacji wyceny		0,00	0,00
a)	zwiększenie (z tytułu)		0,00	0,00
	–			
	–			
	–			
b)	zmniejszenie (z tytułu)		0,00	0,00
	– zbycia środków trwałych			
	–			
	–			
	–			
3.2	Kapitał (fundusz) z aktualizacji wyceny na koniec okresu		0,00	0,00
<b>4</b>	<b>Pozostałe kapitały (fundusze) rezerwowe na początek okresu</b>		0,00	0,00
4.1	Zmiany pozostałych kapitałów (funduszy) rezerwowych		0,00	0,00
a)	zwiększenie (z tytułu)		0,00	0,00
	–			
	–			
	–			
b)	zmniejszenie (z tytułu)		0,00	0,00
	–			
	–			
	–			
4.2	Pozostałe kapitały (fundusze) rezerwowe na koniec okresu		0,00	0,00
<b>5</b>	<b>Zysk (strata) z lat ubiegłych na początek okresu</b>		-1 241 647,73	-761 474,89
5.1	Zysk z lat ubiegłych na początek okresu		0,00	12 446,68
	– zmiany przyjętych zasad (polityki) rachunkowości			
	– korekty błędów			

# Zestawienie zmian w kapitale (funduszu) własnym

Zintellect.com S.A.

wszystkie kwoty w złotych

wyszczególnienie, c.d. poprzedniej strony		za rok:	2019	2018
5.2	Zysk z lat ubiegłych na początek okresu, po korektach		0,00	12 446,68
a)	zwiększenie (z tytułu)		0,00	0,00
	– podziału zysku z lat ubiegłych			
	–			
	–			
	–			
b)	zmniejszenie (z tytułu)		0,00	12 446,68
	– przeznaczenie zysku za 2017 na kapitał zapasowy		0,00	12 446,68
	–			
	–			
5.3	Zysk z lat ubiegłych na koniec okresu		0,00	0,00
5.4	Strata z lat ubiegłych na początek okresu		1 241 647,73	773 921,57
	– zmiany przyjętych zasad (polityki) rachunkowości			
	– korekty błędów			
5.5	Strata z lat ubiegłych na początek okresu, po korektach		1 241 647,73	773 921,57
a)	zwiększenie (z tytułu)		0,00	0,00
	– przeniesienia straty z lat ubiegłych do pokrycia			
	–			
	–			
	–			
b)	zmniejszenie (z tytułu)		0,00	0,00
	–			
	–			
	–			
5.6	Strata z lat ubiegłych na koniec okresu		1 241 647,73	773 921,57
5.7	Zysk (strata) z lat ubiegłych na koniec okresu		-1 241 647,73	-773 921,57
<b>6</b>	<b>Wynik netto</b>		-36 459,04	-467 726,16
a)	zysk netto			
b)	strata netto		-36 459,04	-467 726,16
c)	odpisy z zysku			
<b>II</b>	<b>Kapitał (fundusz) własny na koniec okresu (BZ)</b>		552 289,22	588 748,26
<b>III</b>	<b>Kapitał (fundusz) własny, po uwzględnieniu proponowanego podziału zysku (pokrycia straty)</b>		552 289,22	588 748,26

# Rachunek przepływów

2intellect.com S.A.

wszystkie kwoty w złotych

metoda pośrednia		za rok:	2019	2018	Przeoszt. dane porów. za poprzedni okres
<b>A</b>	<b>Przepływy środków pieniężnych z działalności operacyjnej</b>				
<b>I</b>	<b>Zysk (strata) netto</b>		-36 459,04	-467 726,16	
<b>II</b>	<b>Korekty razem</b>		-66 971,31	664 687,56	
1	Amortyzacja		6 730,04	12 199,57	
2	Zyski (straty) z tytułu różnic kursowych				
3	Odsetki i udziały w zyskach (dywidendy)		-1 526,57	-1 600,00	
4	Zysk (strata) z działalności inwestycyjnej		-8 523,43	110 107,28	
5	Zmiana stanu rezerw		961,70	-1 717,99	
6	Zmiana stanu zapasów		0,00	0,00	
7	Zmiana stanu należności		-48 959,34	529 819,12	
8	Zmiana stanu zobowiązań krótkoterminowych, z wyjątkiem pożyczek i kredytów		-17 713,77	-8 330,15	
9	Zmiana stanu rozliczeń międzyokresowych		2 060,06	24 209,73	
10	Inne korekty				
<b>III</b>	<b>Przepływy pieniężne netto z działalności operacyjnej (I±II)</b>		-103 430,35	196 961,40	
<b>B</b>	<b>Przepływy środków pieniężnych z działalności inwestycyjnej</b>				
<b>I</b>	<b>Wpływy</b>		12 050,00	0,00	
1	Zbycie wartości niematerialnych i prawnych oraz rzeczowych aktywów trwałych				
2	Zbycie inwestycji w nieruchomości oraz wartości niematerialne i prawne				
3	Z aktywów finansowych, w tym:		12 050,00	0,00	
a)	w jednostkach powiązanych		12 050,00	0,00	
b)	w pozostałych jednostkach		0,00	0,00	
	1) zbycie aktywów finansowych		0,00	0,00	
	2) dywidendy i udziały w zyskach				
	3) spłata udzielonych pożyczek długoterminowych		0,00	0,00	
	4) odsetki				
	5) inne wpływy z aktywów finansowych				
4	Inne wpływy inwestycyjne				
<b>II</b>	<b>Wydatki</b>		2 730,08	2 891,00	
1	Nabycie wartości niematerialnych i prawnych oraz rzeczowych aktywów trwałych		2 730,08	2 891,00	

# Rachunek przepływów

2intellect.com S.A.

wszystkie kwoty w złotych

metoda pośrednia, c.d. poprzedniej strony		za rok:	2019	2018	Przeksz. dane porów. za poprzedni okres
2	Inwestycje w nieruchomości oraz wartości niematerialne i prawne				
3	Na aktywa finansowe, w tym:		0,00	0,00	
a)	w jednostkach powiązanych				
b)	w pozostałych jednostkach		0,00	0,00	
	1) nabycie aktywów finansowych				
	2) udzielone pożyczki długoterminowe				
4	Inne wydatki inwestycyjne				
<b>III</b>	<b>Przepływy pieniężne netto z działalności inwestycyjnej (I-II)</b>		9 319,92	-2 891,00	
<b>C</b>	<b>Przepływy środków pieniężnych z działalności finansowej</b>				
<b>I</b>	<b>Wpływy</b>		0,00	0,00	
1	Wpływy netto z wydania udziałów (emisji akcji) i innych instrumentów kapitałowych oraz dopłat do kapitału				
2	Kredyty i pożyczki				
3	Emisja dłużnych papierów wartościowych				
4	Inne wpływy finansowe				
<b>II</b>	<b>Wydatki</b>		0,00	0,00	
1	Nabycie udziałów (akcji) własnych				
2	Dywidendy i inne wypłaty na rzecz właścicieli				
3	Inne, niż wypłaty na rzecz właścicieli, wydatki z tytułu podziału zysku				
4	Spląty kredytów i pożyczek				
5	Wykup dłużnych papierów wartościowych				
6	Z tytułu innych zobowiązań finansowych				
7	Płatności zobowiązań z tytułu umów leasingu finansowego				
8	Odsetki				
9	Inne wydatki finansowe				
<b>III</b>	<b>Przepływy pieniężne netto z działalności finansowej (I-II)</b>		0,00	0,00	
<b>D</b>	<b>Przepływy pieniężne netto, razem (A.III±B.III±C.III)</b>		-94 110,43	194 070,40	
<b>E</b>	<b>Bilansowa zmiana stanu środków pieniężnych, w tym:</b>		-94 110,43	194 070,40	
	– zmiana stanu środków pieniężnych z tytułu różnic kursowych				
<b>F</b>	<b>Środki pieniężne na początek okresu</b>		517 667,46	323 597,06	
<b>G</b>	<b>Środki pieniężne na koniec okresu (F±D), w tym:</b>		423 557,03	517 667,46	
	– o ograniczonej możliwości dysponowania				



# Dodatkowe informacje i objaśnienia

2intellect.com S.A.

wszystkie kwoty w złotych

Rozliczenie różnicy pomiędzy podstawą opodatkowania a wynikiem finansowym:

Rozliczenie różnicy pomiędzy podstawą opodatkowania podatkiem dochodowym a wynikiem finansowym (zyskiem, stratą) brutto						Okres bieżący		Okres poprzedni	
						Ogółem:	w tym z zysków kapitałowych:	Ogółem:	w tym z zysków kapitałowych:
<b>A.</b>	Zysk (strata) brutto za dany rok					-36 459,04	—	-447 433,16	—
<b>B.</b>	Przychody zwolnione z opodatkowania *, w tym:					26 635,37		8 654,94	
	pdst. prawna:	Art.	poz.	pkt.	lit.	(informacja uszczegóławiająca, wynikająca z potrzeb lub specyfiki jednostki)			
1)	naliczone, nieotrzymane odsetki od należności, w tym również od udzielonych pożyczek (kredytów);	12	4	2		1 526,57		1 600,00	
2)	przychody bilansowe nie uznane podatkowo	12	3a			25 108,80		7 054,94	
	pozostałe (mniej niż 20 tys. zł):					0,00		0,00	
<b>C.</b>	Przychody niepodlegające opodatkowania w roku bieżącym					0,00		0,00	
<b>D.</b>	Przychody podlegające opodatkowania w roku bieżącym, ujęte w księgach rachunkowych lat ubiegłych					0,00		0,00	
<b>E.</b>	Koszty niestanowiące kosztów uzyskania przychodów *					0,00		0,00	
<b>F.</b>	Koszty nieuznawane za koszty uzyskania przychodów w bieżącym roku, w tym:					59 569,17		335 254,49	
	pdst. prawna:	Art.	poz.	pkt.	lit.	(informacja uszczegóławiająca, wynikająca z potrzeb lub specyfiki jednostki)			
1)	odpisów aktualizujących wartość należności	16	1	26a		0,00		175 600,00	
2)	rezerwy i inne odpisy aktualizujące	15	4e			17 547,07		119 075,23	
3)	koszty niewypłaconych, nieoskonalonych lub niepostawionych do dyspozycji wypłat, świadczeń oraz innych należności z tytułów okresowych w art. 12	16	1	57		27 336,51		23 903,99	
4)	koszty nieopłaconych do Zakładu Ubezpieczeń Społecznych składek, z zastrzeżeniem pkt 40 oraz art. 15 ust. 4h	16	1	57	a	14 685,59		16 675,27	
	pozostałe (mniej niż 20 tys. zł):					0,00		0,00	
<b>G.</b>	Koszty uznawane za koszty uzyskania przychodów w roku bieżącym ujęte w księgach lat ubiegłych, w tym:					40 579,26		38 504,70	
	pdst. prawna:	Art.	poz.	pkt.	lit.	(informacja uszczegóławiająca, wynikająca z potrzeb lub specyfiki jednostki)			
1)	wypłacone wynagrodzenia z okresu poprzedniego	15	4g			23 903,99		23 767,82	
2)	opłacone składki społeczne z okresu poprzedniego	15	4h			16 675,27		14 736,88	
	pozostałe (mniej niż 20 tys. zł):					0,00		0,00	
	<b>Dochód (A - B - C + D + E + F - G)</b>					<b>-44 104,50</b>	<b>—</b>	<b>-159 338,31</b>	<b>—</b>
<b>H.</b>	Strata z lat ubiegłych					0,00		0,00	
<b>I.</b>	Inne zmiany podstawy opodatkowania					0,00		0,00	
<b>J.</b>	Podstawa opodatkowania podatkiem dochodowym					-44 104,00	—	-159 338,00	—
<b>K.</b>	Podatek dochodowy					0,00	—	0,00	—

\* trwałe różnice pomiędzy zyskiem/stratą dla celów rachunkowych a dochodem/stratą dla celów podatkowych

Załączniki i objaśnienia:

Informacja\_dodatkowa

Załącznik:


Informacja dodatkowa.pdf

Załącznik:

# Dodatkowe informacje i objaśnienia

2intellect.com S.A.


wszystkie kwoty w złotych




Załącznik:




Załącznik:




Załącznik:



Załącznik:




Załącznik:



Załącznik:



Załącznik:



Załącznik: