

**RAPORT KWARTALNY
ZA II KWARTAŁ 2019 ROKU
(IV kwartał roku obrotowego 2018/2019)
Dane jednostkowe**

SEVENET S.A.

14 sierpnia 2019 roku



SPIS TREŚCI:

I. INFORMACJE OGÓLNE	3
II. AKTUALNA STRUKTURA AKCJONARIATU EMITENTA	3
III. WYBRANE DANE FINANSOWE JEDNOSTKOWE SEVENET S.A. Z KOMENTARZEM.....	5
V. OPIS DZIAŁAŃ, JAKIE W OKRESIE OBJĘTYM RAPORTEM PODEJMOWANE BYŁY W OBSZARZE ROZWOJU PROWADZONEJ DZIAŁALNOŚCI	10
VI. GRUPA KAPITAŁOWA EMITENTA	12
VII. OŚWIADCZENIE ZARZĄDU	12

I. INFORMACJE OGÓLNE

1. Podstawowe informacje

Emitent:	Sevenet Spółka Akcyjna
Adres:	80-299 Gdańsk, ul. Galaktyczna 30A
Telefon:	(58) 340-04-00
Fax.:	(58) 340-04 01
Mail:	sevenet@sevenet.pl
Adres strony www :	www.sevenet.pl
REGON:	191368157
PKD:	Transmisja danych i teleinformatyka
NIP:	583-22-02-053
KRS:	0000308826
Sąd:	Sad Rejonowy Gdańsk Północ, VIII Wydział Gospodarczy KRS
Kapitał zakładowy:	799 151,30 PLN opłacony w całości
Zarząd:	Rafał Chomicz - Prezes Zarządu Joanna Barczyk – Członek Zarządu Tomasz Kłodnicki - Członek Zarządu Tomasz Maria Bator – Członek Zarządu Tomasz Labak – Członek Zarządu
Rada Nadzorcza:	Bogusław Wasilewko - Przewodniczący Rady Nadzorczej Roman Rogalski – Wiceprzewodniczący Rady Nadzorczej Piotr Tomasz Paszczyk – Sekretarz Rady Nadzorczej Tomasz Sochacki - Członek Rady Nadzorczej Jarosław Czarniecki – Członek Rady Nadzorczej Dariusz Fabiszewski – Członek Rady Nadzorczej

II. AKTUALNA STRUKTURA AKCJONARIATU EMITENTA

Tabela 1. Struktura serii akcji Emitenta na dzień 30.06.2019 r.

Serie Akcji	Seria	Liczba akcji	Udział w kapitale zakładowym, %	Liczba głosów	Udział w liczbie głosów, %
Seria A – akcje na okaziciela	A	5 880 000	73,58%	5 880 000	73,58%
Seria B – akcje na okaziciela	B	796 533	9,97%	796 533	9,97%
Seria C – akcje na okaziciela	C	333 825	4,18%	333 825	4,18%
Seria E – akcje na okaziciela	E	600 610	7,51%	600 610	7,51%
Serie F – akcje na okaziciela	F	380 545	4,76%	380 545	4,76%
Razem		7 991 513	100,00%	7 991 513	100,00%

Zródło: Emitent

Tabela 2. Struktura akcjonariatu Emitenta na dzień 30.06.2019 r. ze wskazaniem akcjonariuszy posiadających co najmniej 5% głosów na walnym zgromadzeniu.

Podmiot	Liczba akcji	Udział w kapitale	Liczba głosów	Udział w liczbie głosów, %
APN Promise	3 768 879	47,16%	3 768 879	47,16%
Rafał Chomicz	870 000	10,89%	870 000	10,89%
Piotr Serkowski	785 118	9,82%	785 118	9,82%
Jadwiga Kotarska	693 439	8,68%	693 439	8,68%
Dariusz Gryzio	840 000	10,51%	840 000	10,51%
Piotr Paszczyk Sp. z o.o.	400 100	5,01%	400 100	5,01%
Tomasz Maria Bator	400 000	5,00%	400 000	5,00%
Pozostałe	233 977	2,93%	233 977	2,93%
Razem	7 991 513	100,00%	7 991 513	100,00%

Źródło: Emitent

Na dzień 30.06.2019r., zarejestrowany kapitał zakładowy Emitenta wynosi 799 151,30 PLN (siedemset dziewięćdziesiąt dziewięć tysięcy sto pięćdziesiąt jeden złotych trzydzieści groszy).

III. WYBRANE DANE FINANSOWE JEDNOSTKOWE SEVENET S.A. Z KOMENTARZEM

W niniejszym raporcie Spółka przedstawia jednostkowe dane finansowe za IV kwartał roku obrotowego 2018/19 (II kwartał roku kalendarzowego 2019, tj. za okres od 1 kwietnia 2019 r. do 30 czerwca 2019 r.).

Prezentowane dane finansowe za IV kwartał bieżącego roku obrotowego, to jest za okres od 1 kwietnia 2019 do 30 czerwca 2019 r. nie są danymi zbadanymi przez podmiot uprawniony do badania sprawozdań finansowych.

Wybrane dane finansowe i dane porównawcze przedstawione w raporcie zostały sporządzone w oparciu o ustawę o rachunkowości oraz zasady przyjętej przez Spółkę polityki rachunkowości.

Emitent nie przekazywał do publicznej wiadomości prognoz wyników finansowych za okres objęty niniejszym raportem ani za okres roku obrotowego 2018/19.

Tabela 3. Rachunek Zysków i Strat za IV kwartał oraz łącznie po IV kwartale roku obrotowego 2018/19 wraz z okresem porównywalnym roku obrotowego 2017/18 (dane w tys. PLN)

Poz.	Wybrane dane finansowe z Rachunku Zysków i Strat	IV kwartał r.	IV kwartał r.	4 kwartały r.	4 kwartały r.
		obr. 2018/19	obr. 2017/18	obr. 2018/19	obr. 2017/18
		01-04-2019 do 30-06-2019	01-04-2018 do 30-06-2018	01-07-2018 do 30-06-2019	01-07-2017 do 30-06-2018
A	Przychody netto ze sprzedaży i zrównane z nimi	19 262,0	18 596,1	90 838,6	121 204,6
A.I	Przychody netto ze sprzedaży produktów	20 591,3	18 859,9	90 591,9	121 404,3
A.II	Zmiana stanu produktów	-1 329,2	-263,8	246,8	-199,7
A.III	Koszt wytworzenia produktów na własne potrzeby jednostki	0,0	0,0	0,0	0,0
A.IV	Przychody netto ze sprzedaży towarów i materiałów	0,0	0,0	0,0	0,0
B	Koszty działalności operacyjnej	18 692,1	19 462,3	87 786,6	114 654,3
B.I	Amortyzacja	256,5	228,1	1 038,3	910,2
B.II	Zużycie materiałów i energii	7 837,9	10 970,5	48 177,2	69 851,7
B.III	Usługi obce	5 685,8	5 145,2	23 715,3	26 263,7
B.IV	Podatki i opłaty	70,9	70,0	230,6	245,8
B.V	Wynagrodzenia	3 787,0	2 327,8	11 242,6	13 944,9
B.VI	Ubezpieczenia społeczne i inne świadczenia	912,0	599,0	2 697,2	2 783,8
B.VII	Pozostałe koszty rodzajowe	142,1	121,7	685,5	654,3
B.VIII	Wartość sprzedanych towarów i materiałów	0,0	0,0	0,0	0,0
C	Zysk (strata) ze sprzedaży (A-B)	569,9	-866,1	3 052,0	6 550,3
D	Pozostałe przychody operacyjne	186,4	50,4	220,2	223,2
D.I	Zysk ze zbycia niefinansowych aktywów trwałych	11,5	4,1	19,7	111,6
D.II	Dotacje	0,0	0,0	0,0	16,0
D.III	Inne przychody operacyjne	174,9	46,3	200,5	95,5
E	Pozostałe koszty operacyjne	573,6	88,3	743,6	187,7
E.I	Strata ze zbycia niefinansowych aktywów trwałych	0,0	0,0	0,0	0,0
E.II	Aktualizacja wartości aktywów niefinansowych	0,0	0,0	0,0	0,0
E.III	Inne koszty operacyjne	573,6	88,3	743,6	187,7
F	Zysk (strata) z działalności operacyjnej (C+D-E)	182,8	-904,0	2 528,6	6 585,7
G	Przychody finansowe	50,6	250,0	251,4	436,7
G.I	Dywidendy i udziały w zyskach, w tym:	0,0	0,0	0,0	0,0
G.II	Odsetki, w tym:	11,9	44,3	27,8	63,8
G.III	Zysk ze zbycia inwestycji	0,0	0,0	0,0	0,0
G.IV	Aktualizacja wartości inwestycji	0,0	205,7	0,0	372,9
G.V	Inne	38,7	0,0	223,6	0,0
H	Koszty finansowe	273,4	308,3	375,7	1 226,6
H.I	Odsetki, w tym:	13,7	67,7	100,8	265,4
H.II	Strata ze zbycia inwestycji	0,0	0,0	0,0	0,0

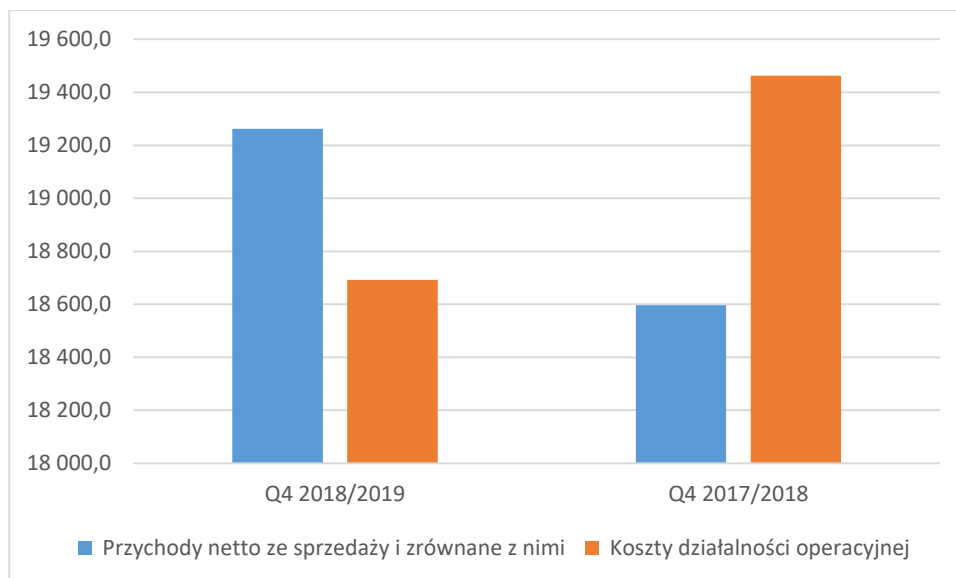
H.III	Aktualizacja wartości inwestycji	258,4	0,0	269,7	0,0
H.IV	Inne	1,2	240,6	5,2	961,2
I	Zysk (strata) z działalności gospodarczej (F+G-H)	-40,0	-962,3	2 404,4	5 795,8
J	Wynik zdarzeń nadzwyczajnych (J.I.-J.II.)	0,0	0,0	0,0	0,0
J.I	Zyski nadzwyczajne	0,0	0,0	0,0	0,0
J.II	Straty nadzwyczajne	0,0	0,0	0,0	0,0
K	Zysk (strata) brutto (I±J)	-40,0	-962,3	2 404,4	5 795,8
L	Podatek dochodowy	-20,2	199,7	502,5	907,9
M	Pozostałe obowiązkowe zmniejszenia zysku (zwiększenia straty)	0,0	0,0	0,0	0,0
N	Zysk (strata) netto (K-L-M)	-19,9	-1 162,0	1 901,8	4 887,8

Źródło: Emitent

W czwartym kwartale roku obrotowego 2018/19 Spółka uzyskała przychody ze sprzedaży i zrównane z nimi w wysokości 19 262,0 PLN, co oznacza wzrost w porównaniu z zestawianym okresem poprzedniego roku obrotowego o 665,9 tys. PLN (tj. o 4%). W tym samym czasie Koszty działalności operacyjnej wyniosły 18 692,1 tys. PLN, co oznacza spadek w porównaniu z konfrontowanym okresem o 770,1 tys. PLN (co stanowi zmianę o 4%).

W wyniku wzrostu przychodów i jednoczesnego spadku kosztów działalności operacyjnej Spółka zrealizowała w czwartym kwartale roku 2018/19 zysk na sprzedaży (569,9 tys. PLN), co oznacza zwiększenie wyniku na sprzedaży względem porównywanego okresu roku poprzedniego o 1 436,0 tys. PLN.

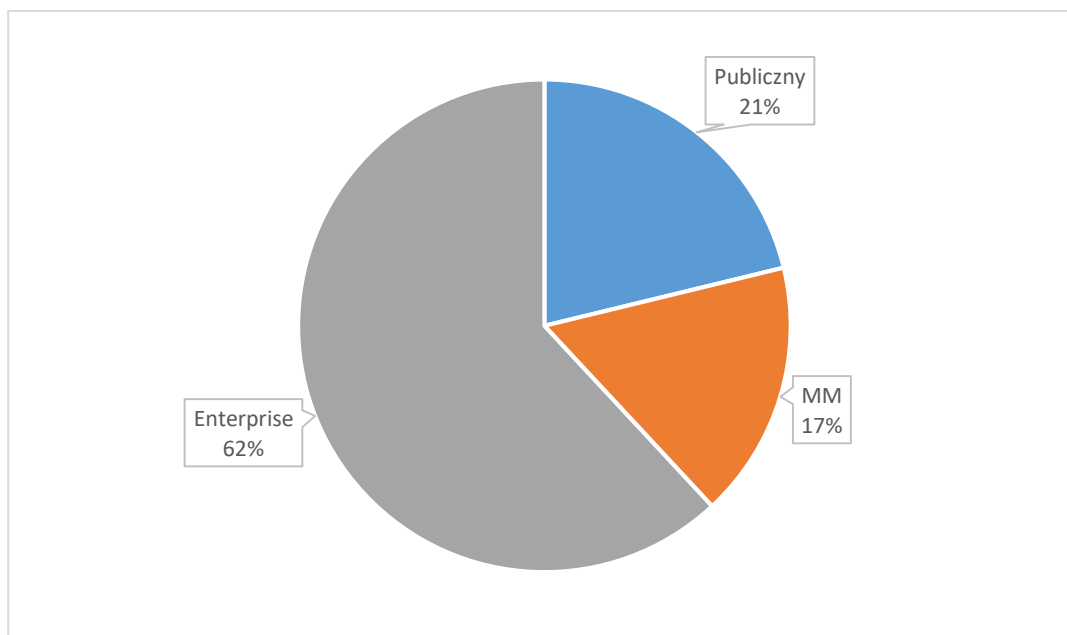
Wykres 1. Przychody netto ze sprzedaży i zrównane z nimi oraz koszty działalności operacyjnej w trzecim kwartale (Q4) roku obrotowego 2018/19 oraz 2017/18 (dane w tys. PLN)



Źródło: Emitent

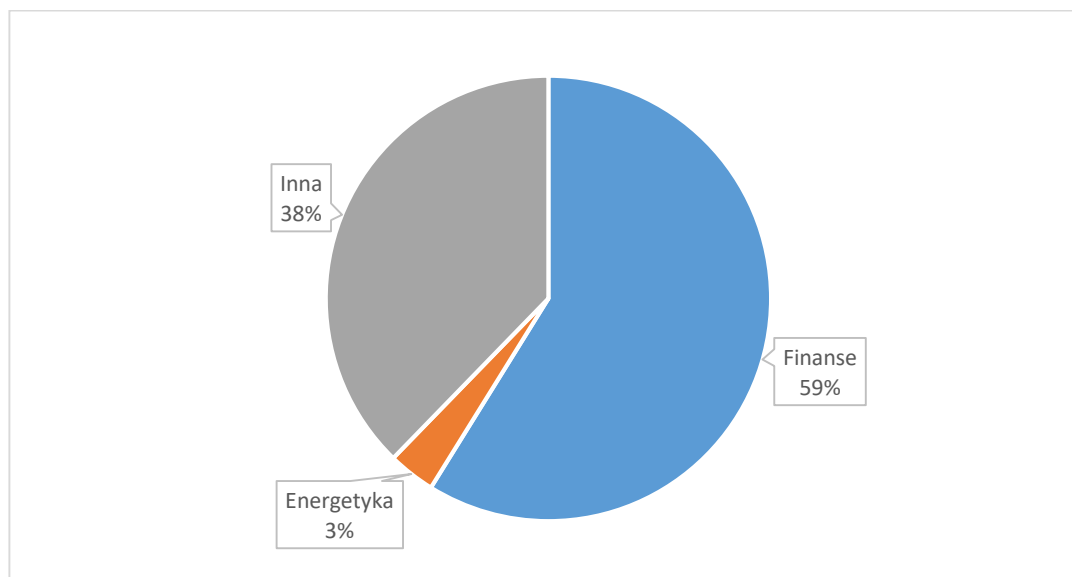
Na wykresach 2 i 3 przedstawiona została struktura sprzedaży (wyliczona w oparciu o Przychody netto ze sprzedaży produktów za okres od 01.07.2018 do 30.06.2019) wyznaczona ze względu na wielkość kontrahentów oraz sektor, do którego został zaklasyfikowany klient.

Wykres 2. Struktura przychodów netto ze sprzedaży produktów (za okres od 01.07.2018 do 30.06.2019) ze względu na wielkość klientów (w %)



Źródło: Emitent

Wykres 3. Struktura przychodów netto ze sprzedaży produktów (za okres od 01.07.2018 do 30.06.2019) ze względu na sektor, do którego przypisany jest klient (w %)



Źródło: Emitent

Tabela 4. Bilans sporządzony na dzień 30.06.2019 roku wraz z okresem porównywalnym na dzień 30.06.2018 r. (dane w tys. PLN)

Poz.	Bilans (w tys. zł)	Stan na dzień	
		2019-06-30	2018-06-30
[A]	AKTYWA	37 801,0	32 511,7
[A] A	Aktywa trwałe	11 236,7	8 981,7
[A] A.I	Wartości niematerialne i prawne	1,0	11,3
[A] A.II	Rzeczowe aktywa trwałe	4 132,0	4 055,0
[A] A.III	Należności długoterminowe	0,0	0,0
[A] A.IV	Inwestycje długoterminowe	0,0	0,0
[A] A.V	Długoterminowe rozliczenia międzyokresowe	7 103,7	4 915,3
[A] B	Aktywa obrotowe	26 564,3	23 530,0
[A] B.I	Zapasy	1 683,8	3 785,0
[A] B.II	Należności krótkoterminowe	11 882,1	14 419,8
[A] B.III	Inwestycje krótkoterminowe	5 996,3	1 374,6
[A] B.IV	Krótkoterminowe rozliczenia międzyokresowe	7 002,0	3 950,6
[P]	PASYWA	37 801,0	32 511,7
[P] A	Kapitał (fundusz) własny	10 768,2	8 866,3
[P] A.I	Kapitał (fundusz) podstawowy	799,2	799,2
[P] A.II	Należne wpłaty na kapitał podstawowy (wielkość ujemna)	0,0	0,0
[P] A.III	Udziały (akcje) własne (wielkość ujemna)	0,0	0,0
[P] A.IV	Kapitał (fundusz) zapasowy	8 067,2	4 784,7
[P] A.V	Kapitał (fundusz) z aktualizacji wyceny	0,0	0,0
[P] A.VI	Pozostałe kapitały (fundusze) rezerwowe	0,0	0,0
[P] A.VII	Zysk (strata) z lat ubiegłych	0,0	-1 605,3
[P] A.VIII	Zysk (strata) netto	1 901,8	4 887,8
[P] A.IX	Odpisy z zysku netto w ciągu roku obrotowego (wielkość ujemna)	0,0	0,0
[P] B	Zobowiązania i rezerwy na zobowiązania	27 032,8	23 645,3
[P] B.I	Rezerwy na zobowiązania	4 707,8	6 087,4
[P] B.II	Zobowiązania długoterminowe	684,8	562,7
[P] B.III	Zobowiązania krótkoterminowe	8 077,4	10 116,8
[P] B.IV	Rozliczenia międzyokresowe	13 562,8	6 878,4

Źródło: Emitent

Na dzień 30 czerwca 2019 roku suma bilansowa wyniosła 37 801,0 tys. PLN i zwiększyła się w porównaniu z dniem 30 czerwca 2018 r. o 5 289,3 tys. PLN to jest o 16%. Zmienność sumy bilansowej tłumaczona jest szeregiem zmian na licznych pozycjach. Do najistotniejszych należą:

- Spadek wartości zapasów o 2 101,1 tys. PLN wynika z realizacji zakupów oraz dostaw dotyczących zleceń realizowanych w najbliższej przyszłości.
- Wzrost inwestycji krótkoterminowych z 1 374,6 tys. PLN do 5 996,3 tys. PLN tłumaczony jest wyższą wartością środków na rachunkach bankowych na dzień bilansowy.
- Wzrost długoterminowych rozliczeń międzyokresowych z 4 915,3 tys. PLN do 7 103,7 tys. PLN oraz krótkoterminowych rozliczeń międzyokresowych z 3 950,6 tys. PLN do 7 002,0 tys. PLN odzwierciedla wartości zleceń serwisowych rozliczanych w czasie.
- Zmienność w części kapitałowej pasywów tłumaczona jest przede wszystkim wynikami netto za okres bieżący jak również poprzednie lata obrotowe, przeniesieniem zysku netto za ubiegły rok obrotowy na kapitał zapasowy zgodnie z podjętymi uchwałami.

Tabela 5. Rachunek przepływów pieniężnych za IV kwartał oraz łącznie po IV kwartale roku obrotowego 2018/19 wraz z okresem porównywalnym roku obrotowego 2017/18 (dane w tys. PLN)

Wyszczególnienie	IV kwartał r.	IV kwartał r.	4 kwartały r.	4 kwartały r.
	obr. 2018/19	obr. 2017/18	obr. 2018/19	obr. 2017/18
	01-04-2019 do 30-06-2019	01-04-2018 do 30-06-2018	01-07-2018 do 30-06-2019	01-07-2017 do 30-06-2018
Zysk (strata) netto	-19,9	-1 162,0	1 901,8	4 887,8
Korekty razem	929,5	1 874,8	5 378,7	-1 671,6
Przepływy pieniężne netto z działalności operacyjnej (I+/-II)	256,5	712,8	1 038,3	3 216,2
Przepływy środków pieniężnych z działalności inwestycyjnej				
Wpływy	11,4	116,8	92,8	18 027,8
Wydatki	-1,6	387,3	-9,4	-18 225,4
Przepływy pieniężne netto z działalności inwestycyjnej (I-II)	988,7	-270,4	-1 379,6	-197,6
Przepływy środków pieniężnych z działalności finansowej				
Wpływy	3 080,9	508,0	2 537,7	26 258,1
Wydatki	-6 254,7	9 332,3	-446,9	-30 005,7
Przepływy pieniężne netto z działalności finansowej (I-II)	1 155,9	-8 824,3	1 444,6	-3 747,6
Przepływy pieniężne netto, razem (A.III+/-B.III+/-C.III)	633,7	-8 382,0	4 688,6	-728,9
Bilansowa zmiana stanu środków pieniężnych, w tym:	909,6	-8 382,0	7 280,6	-728,9
Środki pieniężne na początek okresu	5 362,6	9 689,6	1 307,7	2 036,6
Środki pieniężne na koniec okresu (F+/-D), w tym:	5 996,3	1 307,7	5 996,3	1 307,7

Źródło: Emitent

Tabela 6. Wybrane dane zestawienia zmian w kapitale własnym w IV kwartale oraz łącznie po IV kwartale roku obrotowego 2018/19 wraz z okresem porównywalnym roku obrotowego 2017/18 (dane w tys. PLN)

Wyszczególnienie	IV kwartał r.	IV kwartał r.	4 kwartały r.	4 kwartały r.
	obr. 2018/19	obr. 2017/18	obr. 2018/19	obr. 2017/18
	01-04-2019 do 30-06-2019	01-04-2018 do 30-06-2018	01-07-2018 do 30-06-2019	01-07-2017 do 30-06-2018
Kapitał (fundusz) własny na początek okresu (BO)	10 788,1	9 596,8	8 866,34	3 414,7
Kapitał (fundusz) własny na koniec okresu (BZ)	10 768,2	8 434,7	10 768,19	8 866,3
Kapitał (fundusz) własny, po uwzględnieniu proponowanego podziału zysku (pokrycia straty)	10 768,2	8 434,7	10 768,19	8 866,3

Źródło: Emitent

Informacje dotyczące stanu zatrudnienia

Na koniec czwartego kwartału roku obrotowego 2018/2019 w spółce zatrudnione było 115 osób w przeliczeniu na pełne etaty.

W okresie porównywalnym – na koniec czwartego kwartału roku obrotowego 2017/2018 w spółce zatrudnionych było 116 osób w przeliczeniu na pełne etaty.

Spółka realizując politykę rozwoju, systematycznie zwiększa stan osobowy działów handlowego i technicznego.

V. OPIS DZIAŁAŃ, JAKIE W OKRESIE OBJĘTYM RAPORTEM PODEJMOWANE BYŁY W OBSZARZE ROZWOJU PROWADZONEJ DZIAŁALNOŚCI

1. Zawarcie umów i zamówień

Nr raportu	data ogłoszenia	Temat	treść	klient	kwota
10/2018	2018.07.10	Informacja o wstępnym zamówieniu podstawa prawna: Art. 17 ust. 1 MAR - informacje poufne	Otrzymanie wstępnego zamówienia na dostawę i wdrożenie urządzeń Cisco equipment for ACI wraz z 4 letnim serwisem.	sektor finansowy	760 000,00 EUR netto
11/2018	2018.07.12	Podpisanie istotnej umowy podstawa prawna: Art. 17 ust. 1 MAR - informacje poufne	Otrzymanie umowy na dostawę przełączników sieciowych wraz z wdrożeniem i 36 m-c świadczenie usług wsparcia technicznego.	sektor publiczny	2 400 000,00 PLN brutto
12/2018	2018.08.13	Informacja o wstępnym zamówieniu podstawa prawna: Art. 17 ust. 1 MAR - informacje poufne	Otrzymanie wstępnego zamówienia na dostawę sprzętu Cisco wraz z 5 letnim serwisem.	sektor finansowy	700 000,00 EUR netto
13/2018	2018.08.30	Informacja o wyborze najkorzystniejszej oferty podstawa prawna: Art. 17 ust. 1 MAR - informacje poufne	Powzięcie informacji o wyborze złożonej oferty jako najkorzystniejszej w postępowaniu przetargowym na zakup urządzeń oraz serwisu pogwarancyjnego Cisco.	wiodący koncern wydobywający i produkujących rudę miedzi i metali niezależnych	980 000,00 USD netto
14/2018	2018.09.13	Informacja o wyborze najkorzystniejszej oferty podstawa prawna: Art. 17 ust. 1 MAR - informacje poufne	Powzięcie informacji o wyborze złożonej oferty jako najkorzystniejszej w postępowaniu na dostawę sprzętu i oprogramowania.	sektor publiczny	8 000 000,00 PLN netto
15/2018	2018.11.05	Podpisanie Aneksu do istotnej umowy ramowej podstawa prawna: Art. 17 ust. 1 MAR - informacje poufne	Otrzymanie Aneksu nr 2 do umowy ramowej, o której podpisaniu Emitent poinformował w raporcie nr 22/2017. Aneks przedłuża ważność umowy ramowej na okres kolejnych 2 lat, w ciągu których planowana jest sukcesywna sprzedaż urządzeń teleinformatycznych wraz ze świadczeniem usług wsparcia.	sektor bankowy	-
01/2019	2019.02.12	Informacja o otrzymaniu zamówienia podstawa prawna: Art. 17 ust. 1 MAR - informacje poufne	Otrzymanie zamówienia na dostawę sprzętu Cisco wraz z 48 miesięcznym serwisem.	sektor finansowy	600 000,00 EUR netto
01/2019	2019.04.02	Informacja o otrzymaniu zamówienia podstawa prawna: Art. 17 ust. 1 MAR - informacje poufne	Otrzymanie zamówienia na dostawę licencji do rozbudowy platformy telefonicznej do obsługi klientów wraz z 16 miesięcznym serwisem.	sektor bankowy	430 000,00 EUR netto
03/2019	2019.04.18	Podpisanie Aneksu do istotnej umowy podstawa prawna: Art. 17 ust. 1 MAR - informacje poufne	Otrzymanie Aneksu nr 3 do umowy, o której podpisaniu Emitent poinformował w raporcie nr 17/2015. Aneks nr 3 przedłuża ważność umowy w dwóch zakresach: serwis systemu Contact Center na okres do 29.02.2020r. Oraz utrzymanie systemu Contact Center do 31.10.2019r. Zakres zamówionych przez klienta usług serwisowych to: serwis Cisco, Zoom, NetApp, eGain, Sevenet.	sektor bankowy	2 000 000,00 PLN netto
04/2019	2019.04.18	Informacja o otrzymaniu zamówienia podstawa prawna: Art. 17 ust. 1 MAR - informacje poufne	Otrzymanie zamówienia na dostawę sprzętu sieciowego i oprogramowania Cisco wraz z 36 miesięcznym serwisem. Zamówienie obejmuje prace w zakresie dostawy, konsultacji oraz wsparcia serwisowego dla sieci przewodowej LAN, sieci bezprzewodowej WLAN oraz sieci Data Center.	sektor farmaceutyczny	900 000,00 USD netto

2. Działania marketingowe

- ✓ W dniu 24 czerwca 2019 roku Spółka Sevenet S.A. otrzymała podziękowanie od Prezydenta Miasta Gdańsk za ufundowane miejsca stażowe w ramach XVII edycji „Wakacyjny Staż”.
- ✓ W dniu 17 czerwca 2019 roku Spółka Sevenet S.A. miała okazję gościć w swojej gdańskiej siedzibie, I klasę teleinformatyczną z Zespołu Szkół Łączności im. Obrońców Poczty Polskiej w Gdańsku. Nasi inżynierowie wprowadzali uczniów w tajniki pracy w firmie ICT.
- ✓ W dniach 17-19 czerwca 2019 roku Spółka Sevenet S.A. miała okazję brać udział w 2 edycja konferencji "Przestępczość Teleinformatyczna XXI wieku" w Gdyni. Podczas wydarzenia nasz inżynier - Bartosz Kuca opowiedział m.in. o tym jak pasywne mechanizmy ochrony przestały być wystarczające w walce z zagrożeniami i co należy zrobić, aby się przed nimi bronić.
- ✓ W dniu 11 czerwca 2019 roku Spółka Sevenet S.A. wzięła udział w XIV edycji Kongresu Gospodarki Elektronicznej podczas, której odbyło się wystąpienie Kariny Akseńczuk oraz Michała Konwerskiego na temat naszej usługi "Komunikacja bez barier"! Cała konferencja była tłumaczona na język migowy przez tłumaczy Komunikacji bez barier.
- ✓ W dniu 23 maja 2019 roku Spółka Sevenet S.A. zorganizowała dla swoich klientów, partnerów oraz współpracowników trzecią edycję “Sevenet Story Scene”.
- ✓ W dniach 3-4 kwietnia 2019 roku Spółka Sevenet S.A. miała okazję uczestniczyć w kongresie oraz Gali 15-lecia Forum Technologii Bankowych. Podczas tego wydarzenia otrzymaliśmy Jubileuszową nagrodę za wspieranie banków w tworzeniu i wdrażaniu nowoczesnych technologii.

VI. GRUPA KAPITAŁOWA EMITENTA

Na dzień 30.06.2019 r. w skład grupy kapitałowej Spółki Sevenet S.A. nie wchodziły żadne podmioty.


VII. OŚWIADCZENIE ZARZĄDU

Zarząd Sevenet S.A. oświadcza, że według jego najlepszej wiedzy, przedstawione w niniejszym raporcie wybrane informacje finansowe Spółki za IV kwartał roku obrotowego Spółki 2018/2019 i dane do nich porównywalne za analogiczny okres poprzedniego roku obrotowego, tj. 2017/2018 sporządzone zostały zgodnie z przepisami obowiązującymi Spółkę oraz, że informacje dotyczące działalności Spółki w okresie objętym raportem przedstawiają prawdziwy obraz rozwoju i osiągnięć oraz sytuacji Sevenet S.A.

W imieniu Zarządu,

 PREZES ZARZĄDU
RAFAŁ CHOMICZ



 CZŁONEK ZARZĄDU
DS. OPERACYJNYCH
JOANNA BARCZYK



SEVENET

SeveNet S.A. jest dostawcą zaawansowanych rozwiązań teleinformatycznych w sektorze B2B.

Specjalizujemy się w świadczeniu usług związanych z budową i utrzymaniem systemów teleinformatycznych w oparciu o technologię producenta sprzętu teleinformatycznego Cisco Systems.

Jesteśmy jednym z wiodących podmiotów specjalizujących się we wdrażaniu zunifikowanych systemów komunikacyjnych dla organizacji.

Oferujemy usługi związane z projektowaniem, wdrażaniem, konfiguracją i serwisowaniem rozwiązań w ramach linii biznesowych Borderless Network, Unified Communication i Contact Center.
