

Raport miesięczny – Maj 2022

W maju 2022 roku Spółka szacuje przychody ze sprzedaży netto na poziomie 3.915 tys. złotych, co stanowi wzrost o 96% w stosunku do maja 2021 roku, kiedy wyniosły one 1.994 tys. złotych.

Dane w tys. PLN

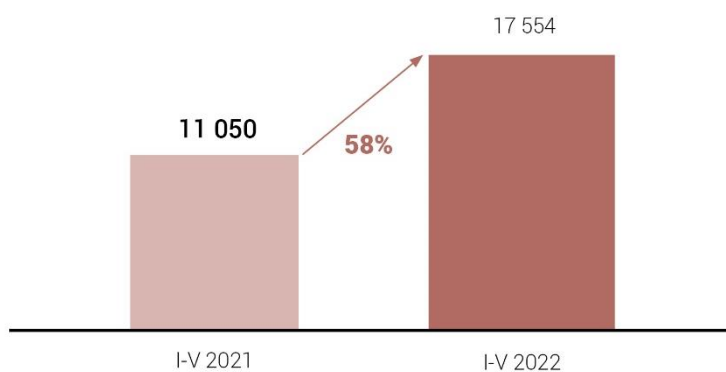
WYSZCZEGÓLNIENIE	V 2021	V 2022	DYNAMIKA V 2022 / V 2021
Sprzedaż razem	1 994	3 915	96,34%

Narastająco, w okresie styczeń-maj 2022 roku Spółka szacuje przychody ze sprzedaży netto na poziomie 17.554 tys. złotych, co stanowi wzrost o 58% w stosunku do okresu styczeń-maj 2021 roku, kiedy to wyniosły one 11.050 tys. złotych.

Dane w tys. PLN

WYSZCZEGÓLNIENIE	I-V 2021	I-V 2022	DYNAMIKA I-V 2022 / I-V 2021
Sprzedaż razem	11 050	17 554	58,86%

SPRZEDAŻ [tys. PLN]



W maju 2022 roku Spółka szacuje przychody ze sprzedaży netto w nowoczesnym kanale dystrybucji na poziomie 1.815 tys. złotych, co stanowi wzrost o 282% w stosunku do maja 2021 roku, kiedy wyniosły one 475 tys. złotych.

Dane w tys. PLN

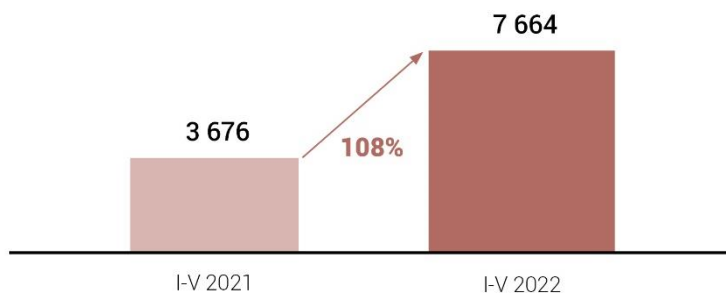
WYSZCZEGÓLNIENIE	V 2021	V 2022	DYNAMIKA V 2022 / V 2021
Sprzedaż w nowoczesnym kanale dystrybucji	475	1 815	282,04%

Narastająco, w okresie styczeń-maj 2022 roku Spółka szacuje przychody ze sprzedaży netto w nowoczesnym kanale dystrybucji na poziomie 7.664 tys. złotych, co stanowi wzrost o 108% w stosunku do okresu styczeń-maj 2021 roku, kiedy to wyniosły one 3.676 tys. złotych.

Dane w tys. PLN

WYSZCZEGÓLNIENIE	I-V 2021	I-V 2022	DYNAMIKA I-V 2022 / I-V 2021
Sprzedaż w nowoczesnym kanale dystrybucji	3 676	7 664	108,48%

SPRZEDAŻ W NOWOCZESNYM KANALE DYSTRYBUCJI [tys. PLN]



W maju 2022 roku Spółka szacuje przychody ze sprzedaży netto na export na poziomie 408 tys. złotych, co stanowi spadek o 8% w stosunku do maja 2021 roku, kiedy wyniosły one 444 tys. złotych. Pomimo nieznacznego spadku sprzedaży, marża uzyskana w maju 2022 jest wyższa niż w roku 2021. Ponadto w maju 2021 prawie 50% sprzedaży eksportowej była zrealizowana do Rosji. Obecnie Spółka nie realizuje kontraktu z Partnerem z Rosji.

Dane w tys. PLN

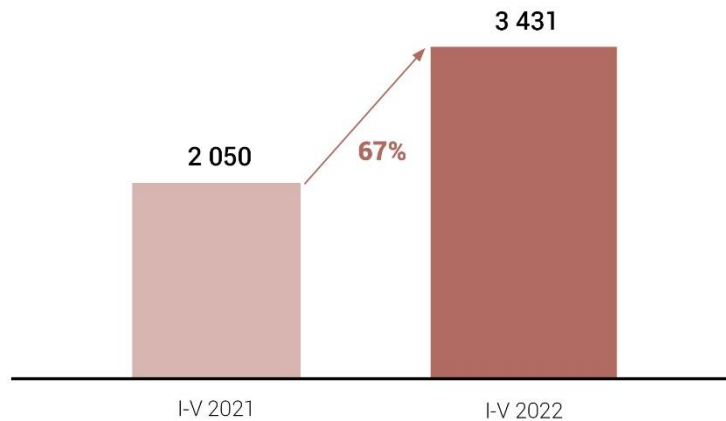
WYSZCZEGÓLNIENIE	V 2021	V 2022	DYNAMIKA V 2022 / V 2021
Sprzedaż na export	444	408	-8,11%

Narastająco, w okresie styczeń-maj 2022 roku Spółka szacuje przychody ze sprzedaży netto na export na poziomie 3.431 tys. złotych, co stanowi wzrost o 67% w stosunku do okresu styczeń-maj 2021 roku, kiedy to wyniosły one 2.050 tys. złotych.


Dane w tys. PLN

WYSZCZEGÓLNIENIE	I-V 2021	I-V 2022	DYNAMIKA I-V 2022 / I-V 2021
Sprzedaż na export	2 050	3 431	67,38%

SPRZEDAŻ NA EXPORT [tys. PLN]



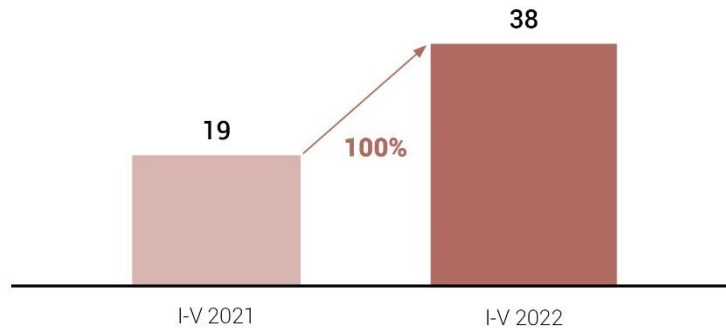
W maju 2022 Spółka uczestniczyła, we współpracy z PAIH, na targach w Ałmaty (11-13 maja). Efekty udziału w tym wydarzeniu przysły bardzo szybko - Dział Eksportu zrealizował sprzedaż do nowego Klienta z Kazachstanu jeszcze w maju 2022. Trwają rozmowy z innymi, potencjalnymi Klientami, którzy pozytywnie ocenili ofertę Spółki zaprezentowaną w Ałmaty.



W maju Spółka zrealizowała także dostawy do Klientów z Hiszpanii, Arabii Saudyjskiej itd. Pracujemy intensywnie nad dywersyfikacją geograficzną sprzedaży, aby z nawiązką zrekompensować spadek spowodowany wybuchem wojny w Ukrainie. Efektem tych działań są m.in. zamówienia od Partnera z Arabii Saudyjskiej o wartości ok. 430 tys. USD (Raport bieżący 41/2022), które będą zrealizowane w III kwartale 2022 roku. W końcowej fazie ustaleń są także dostawy do kolejnych, nowych Klientów z Arabii Saudyjskiej, ZEA i Kuwejtu.

W maju 2022 roku Spółka szacuje przychody ze sprzedaży netto ze sprzedaży online w esklepie na poziomie 38 tys. złotych, co stanowi wzrost o 100% w stosunku do maja 2021 roku, kiedy wyniosły one 19 tys. złotych.

SPRZEDAŻ ONLINE (ESKLEP) [tys. PLN]



Dane w tys. PLN

WYSZCZEGÓLNIENIE	V 2021	V 2022	DYNAMIKA V 2022 / V 2021
Sprzedaż online (esklep)	19	38	100,00%
Marża %	53,94%	67,23%	