

NOVAVIS

Raport Kwartalny Novavis S.A. za I kwartał 2021 roku

Warszawa
14 maja 2021

voolt
grupa novavis



CAC PV
GRUPA NOVAVIS

SPV ENERGA
GRUPA NOVAVIS

Spis treści

1.	Informacje o Spółce	2
2.	Informacje o zasadach przyjętych przy sporządzaniu raportu kwartalnego	3
3.	Zastosowane zasady i metody rachunkowości.....	3
4.	Informacje dotyczące zatrudnienia	3
5.	Opis organizacji grupy kapitałowej ze wskazaniem jednostek podlegających konsolidacji	4
6.	Struktura Akcjonariatu spółki dominującej	9
7.	Raporty EBI publikowane w I kwartale 2021	10
8.	Raporty ESPI publikowane w I kwartale 2021	11
9.	Kwartałne sprawozdanie finansowe Novavis S.A. za I kwartał 2021 roku – Dane jednostkowe.....	11
	Bilans.....	11
	Rachunek zysków i strat.....	13
	Zestawienie zmian w kapitale własnym.....	13
	Rachunek przepływów pieniężnych.....	15
10.	Kwartałne sprawozdanie finansowe Grupy Kapitałowej Novavis S.A. za I kwartał 2021 roku – Dane skonsolidowane.....	17
	Bilans.....	17
	Rachunek zysków i strat w układzie porównawczym	20
	Zestawienie zmian w kapitale własnym.....	22
	Rachunek przepływów pieniężnych.....	23
11.	Komentarz Emitenta na temat okoliczności i zdarzeń istotnie wpływających na działalność Emitenta (Grupy), jego sytuację finansową i wyniki osiągnięte w I kwartale 2021 roku	25
12.	Sprawozdanie Zarządu na temat aktywności, jaką w okresie objętym raportem grupa kapitałowa oraz spółka dominująca podejmowały w obszarze rozwoju prowadzonej działalności, a w szczególności poprzez działania nastawione na wprowadzenie rozwiązań innowacyjnych	26
	Styczeń 2021	27
	Luty 2021	27
	Marzec 2021	27
13.	Opis stanu realizacji działań i inwestycji grupy kapitałowej i Emitenta oraz harmonogramu ich realizacji .	28
14.	Stanowisko Zarządu odnośnie możliwości zrealizowania publikowanych prognoz sprzedaży na rok 2021, w świetle wyników grupy kapitałowej, zaprezentowanych w danym raporcie kwartalnym	32
15.	W przypadku, gdy Emitent tworzy grupę kapitałową i nie sporządza skonsolidowanych sprawozdań finansowych – wskazanie przyczyn niesporządzania takich sprawozdań	32
16.	Podsumowanie i oświadczenie Zarządu	32

1. Informacje o Spółce

Nazwa Spółki	NOVAVIS SPÓŁKA AKCYJNA
Siedziba Spółki	ul. Bartycka 26, Pawilon 58 (BudExpo), 00-716 Warszawa
Telefon	+48 (22) 628 11 03
Fax	+48 (22) 628 11 03
Adres poczty elektronicznej	office@novavis.pl , kontakt@relacje.novavis.pl
Strona internetowa	www.novavis.pl
Podstawowy przedmiot działalności	Wytwarzanie, Przesyłanie, Dystrybucja i Handel Energią Elektryczną
Sąd lub inny organ prowadzący rejestr jednostki	XIII Wydział Gospodarczy KRS dla m.st. Warszawy
Rodzaj rejestru i numer wpisu	Rejestr Przedsiębiorców. Numer KRS: 0000417992
NIP	PL 521 362 91 96
REGON	146066939
Zarząd Spółki	Wojciech Żak - Prezes Zarządu
Rada Nadzorcza Spółki	<ul style="list-style-type: none"> • Marek Stachura - Przewodniczący Rady Nadzorczej • Andrzej Klewski - Członek Rady Nadzorczej • Eugeniusz Świtoński - Członek Rady Nadzorczej • Leszek Jerzy Puścian - Członek Rady Nadzorczej • Roman Żelazny - Członek Rady Nadzorczej
Informacje o Spółce	<p>Novavis Spółka Akcyjna powstała w 2012 roku jako firma ukierunkowana na działalność w sektorze odnawialnych źródeł energii. Emitent jest podmiotem dominującym w Grupie Kapitałowej Novavis, która za pośrednictwem trzech spółek celowych realizuje działania operacyjne związane z wytypowaniem, projektowaniem, kompleksową budową oraz serwisem posprzedażowym instalacji fotowoltaicznych. Działalność Grupy opiera się o trzy działy: dział handlowy VOOLT sp. z o.o. zajmujący się sprzedażą detaliczną prosumenckich instalacji fotowoltaicznych oraz produktów związanych z OZE, dział wykonawczy CAC PV sp. z o.o. posiadający kompetencje w zakresie projektowania, budowy i serwisu instalacji fotowoltaicznych, a także dział deweloperski SPV ENERGIA sp. z o.o. realizujący zadania od wyboru ziemi, przez przygotowanie niezbędnej dokumentacji projektowej i uzyskanie wymaganych pozwoleń, aż do udziału w aukcjach projektów fotowoltaicznych z portfela Emitenta i jego klientów zewnętrznych.</p>

2. Informacje o zasadach przyjętych przy sporządzaniu raportu kwartalnego

Niniejszy raport kwartalny obejmuje okres od **1 stycznia 2021** roku do **31 marca 2021** roku (**I kwartał 2021 roku**) i został sporządzony przy założeniu kontynuacji działalności gospodarczej Grupy Kapitałowej i Emitenta, przez co najmniej 12 kolejnych miesięcy i dłużej.

Raport za I kwartał 2021 roku został opracowany na podstawie § 5 pkt. 4.1., 4.2., 5.1. i 5.2 Załącznika Nr 3 do Regulaminu Alternatywnego Systemu Obrotu „Informacje bieżące i okresowe przekazywane w alternatywnym systemie obrotu na rynku NewConnect”.

Punkty nr 4 i 10-14 niniejszego raportu kwartalnego zostały sporządzone zgodnie ze stanem na dzień 31 marca 2021 roku.

Punkty nr 5 i 6 niniejszego raportu kwartalnego zostały sporządzone zgodnie ze stanem na dzień 14 maja 2021 roku.

3. Zastosowane zasady i metody rachunkowości

Zasady rachunkowości przyjęte przy sporządzaniu sprawozdania finansowego są zgodne z Ustawą o Rachunkowości z 29 września 1994 roku z późniejszymi zmianami. Spółka nie przeprowadzała w prezentowanym okresie żadnych zmian zasad rachunkowości. Walutą sprawozdawczą jest polski złoty (PLN). Rachunek zysków i strat oraz rachunek przepływów pieniężnych jest sporządzany w wersji kalkulacyjnej przez zewnętrzne biuro księgowe.

4. Informacje dotyczące zatrudnienia

Grupa Kapitałowa Novavis na dzień 31 marca 2021 roku zatrudniała trzydzieści dwie osoby, w tym na podstawie umowy o pracę zatrudnionych było trzynaście osób w przeliczeniu na pełne etaty, jedna osoba w oparciu o kontrakt menadżerski oraz osiemnaście osób w oparciu o umowy cywilno-prawne.

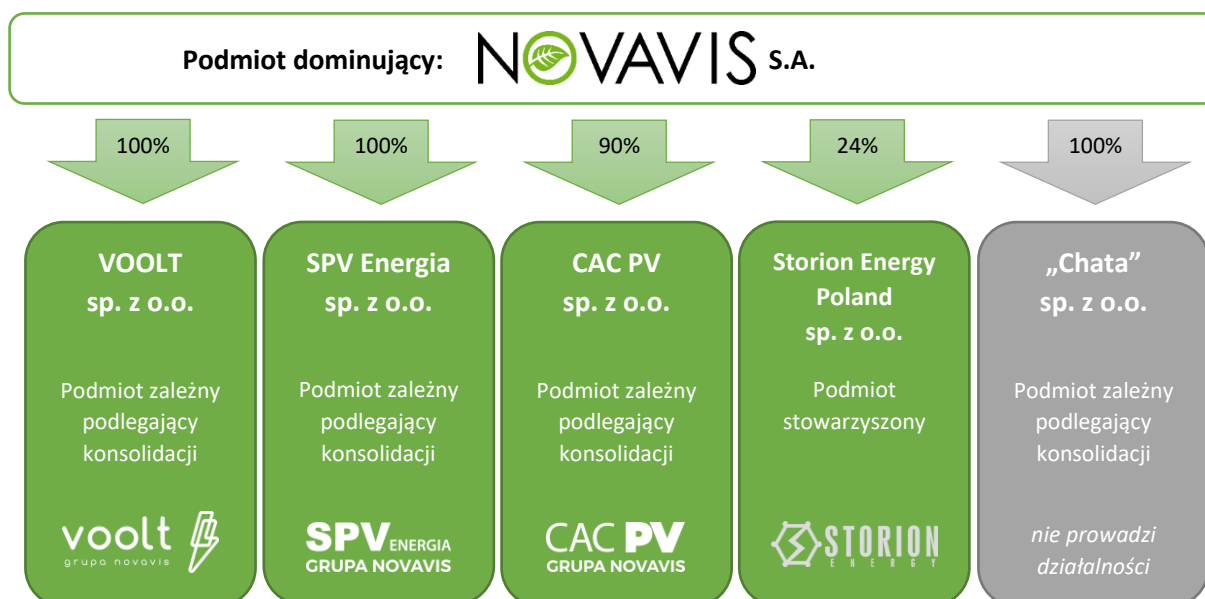
Szczegóły struktury zatrudnienia zostały przedstawione w poniższych tabelach:

		Stan procentowy na dzień 31.03.2021
Według rodzaju umowy	Umowa o pracę	43,8%
	Inna forma zatrudnienia	56,2%
Według płci	Kobiety	21,9%
	Mężczyźni	78,1%

Według wykształcenia	Wyższe	50,0%
	Inne	50,0%
Według rodzaju wykonywanej pracy	Pracownicy biurowi	65,6%
	Pracownicy fizyczni	34,4%

5. Opis organizacji grupy kapitałowej ze wskazaniem jednostek podlegających konsolidacji

Struktura grupy kapitałowej przedstawia się następująco:




Szczegółowe dane oraz opis podmiotów wchodzących w skład Grupy Kapitałowej Novavis:

VOOLT spółka z ograniczoną odpowiedzialnością	
Siedziba	Warszawa
Adres	ul. Konstancińska 11, 02-942 Warszawa
Numer NIP	521 368 08 89
Numer REGON	147477946
Numer KRS	0000526729


Kapitał zakładowy	805 000,00 zł
Data rejestracji i czas trwania	Spółka została zarejestrowana w dniu 10.10.2014 w Rejestrze Przedsiębiorców Krajowego Rejestru Sądowego dla Sądu Rejonowego dla m.st. Warszawy w Warszawie, XIII Wydział Gospodarczy Krajowego Rejestru Sądowego pod numerem KRS 0000526729. Czas trwania Spółki jest nieoznaczony.
Zarząd	Zarząd Spółki składa się z Prezesa Zarządu – Pana Wojciecha Grzegorza Żak (Prezes Zarządu Novavis S.A.).
Udziały Spółki Dominującej	Sto procent udziałów w spółce należy do Novavis S.A.

VOOLT sp. z o.o. to wiodąca spółka operacyjna wewnątrz Grupy Kapitałowej Novavis, zajmująca się integracją rozwiązań OZE, w szczególności opartych o fotowoltaikę oraz zarządzanie i magazynowanie energii w sektorze przedsiębiorstw. Uzupełnienie oferty B2B stanowi dział projektowania oraz realizacji projektów prosumenckich, a także sprzedaż asortymentu OZE. Firma kładzie szczególny nacisk na obsługę klienta biznesowego z uwzględnieniem kompleksowych usług projektowych oraz wykonawczych, od poziomu realizacji instalacji fotowoltaicznych, poprzez zarządzanie energią w inteligentnych budynkach, aż po optymalizowanie procesów energochłonnych w zakładach przemysłowych. W swoim portfolio spółka posiada projekty od kilkudziesięciu do ponad 1 MW w sektorze odbiorców indywidualnych i komercyjnych. Zakres kompetencji VOOLT obejmuje również przygotowanie kompletnej dokumentacji projektowej niezbędnej do uzyskania pozwoleń na budowę, a także projektów branżowych, w tym wniosków i uzgodnień z OSD w zakresie współpracy dużych instalacji PV z systemami elektroenergetycznymi. Zespół firmy posiada doświadczenie w prowadzeniu procesu inwestycyjnego, poprzez między innymi dostawę materiałów, fizyczną budowę oraz nadzór. Ponadto posiada referencje od licznych klientów, w tym spółdzielni i wspólnot mieszkaniowych oraz przedstawicieli obiektów użyteczności publicznej. Spółka prowadzi swoje działania na terenie całej Polski, ze szczególnym naciskiem na województwo mazowieckie. Działania projektowe oraz strategiczne prowadzone są przede wszystkim w warszawskim Biurze Obsługi Klienta, zlokalizowanym przy ulicy Konstancińskiej 11 (02-942 Warszawa). W swojej siedzibie prowadzi również szkolenia dla instalatorów, handlowców oraz potencjalnych klientów.

CAC PV spółka z ograniczoną odpowiedzialnością	
Siedziba	Warszawa
Adres	ul. Złota 7/18, 00-019 Warszawa

Numer NIP	701 027 11 29
Numer REGON	142722335
Numer KRS	0000374405
Kapitał zakładowy	1 500 000,00 zł
Data rejestracji i czas trwania	Spółka została zarejestrowana w dniu 29.12.2010 w Rejestrze Przedsiębiorców Krajowego Rejestru Sądowego dla Sądu Rejonowego dla m.st. Warszawy w Warszawie, XII Wydział Gospodarczy Krajowego Rejestru Sądowego pod numerem KRS 0000374405. Czas trwania Spółki jest nieoznaczony.
Zarząd	Zarząd Spółki składa się z Prezesa Zarządu – Pana Marka Stachura (Przewodniczący Rady Nadzorczej Novavis S.A.).
Udziały Spółki Dominującej	Dziewięćdziesiąt procent udziałów w spółce należy do Novavis S.A.

CAC PV sp. z o.o. jest działem wykonawczym średnich i dużych inwestycji fotowoltaicznych wewnątrz Grupy Kapitałowej Novavis, posiadającym kompetencje w zakresie doradztwa, projektowania, budowy, nadzoru oraz serwisu instalacji PV. Realizuje kompleksowe wykonawstwo, doradztwo, projektowanie, zadania eksperta technicznego oraz serwis na rynku odnawialnych źródeł energii (OZE), szczególnie z zakresu średnich i dużych instalacji fotowoltaicznych. Spółka zatrudnia wyspecjalizowanych pracowników, posiadających wszelkie wymagane uprawnienia budowlane. Korzysta z potencjału kadrowego i zasobów intelektualnych całej Grupy Kapitałowej Novavis.

SPV ENERGIA spółka z ograniczoną odpowiedzialnością	
Siedziba	Warszawa
Adres	ul. Bartycka 26, Pawilon 58, 00-716 Warszawa
Numer NIP	525 254 46 82
Numer REGON	146458496
Numer KRS	0000444396
Kapitał zakładowy	2 015 000,00 zł

Data rejestracji i czas trwania	Spółka została zarejestrowana w dniu 14.12.2012 w Rejestrze Przedsiębiorców Krajowego Rejestru Sądowego dla Sądu Rejonowego dla m.st. Warszawy w Warszawie, XIII Wydział Gospodarczy Krajowego Rejestru Sądowego pod numerem KRS 0000444396. Czas trwania Spółki jest nieoznaczony.
Zarząd	Zarząd Spółki składa się z Prezesa Zarządu – Pana Marka Stachura (Przewodniczący Rady Nadzorczej Novavis S.A.).
Udziały Spółki Dominującej	Sto procent udziałów w spółce należy do Novavis S.A.

SPV ENERGIA sp. z o.o. jest działem deweloperskim wewnątrz Grupy Novavis, pozyskującym grunty, przygotowującym kompleksową dokumentację i prowadzącym przyszłe projekty fotowoltaiczne do uzyskania pozwoleń na budowę. SPV ENERGIA prowadzi pełną obsługę deweloperską projektów fotowoltaicznych przygotowywanych do udziału w przyszłych aukcjach OZE, jak i w ramach projektów typu PPA (ang. Power Purchase Agreements). Realizuje zadania od wyszukania i wytypowania nieruchomości, przez podpisanie umowy na dzierżawę i przeprowadzenie uzgodnień środowiskowych, aż do uzyskania prawomocnych pozwoleń na budowę.

STORION ENERGY POLAND spółka z ograniczoną odpowiedzialnością	
Siedziba	Warszawa
Adres	ul. Bartycka 26, Pawilon 58, 00-716 Warszawa
Numer NIP	521 372 57 64
Numer REGON	363920446
Numer KRS	0000606215
Kapitał zakładowy	5 000,00 zł
Data założenia i rejestracji	Spółka została zarejestrowana w dniu 08.03.2016 w Rejestrze Przedsiębiorców Krajowego Rejestru Sądowego dla Sądu Rejonowego dla m.st. Warszawy w Warszawie, XIII Wydział Gospodarczy Krajowego Rejestru Sądowego pod numerem KRS 0000606215. Czas trwania Spółki jest nieoznaczony.
Zarząd	Zarząd Spółki składa się z Prezesa Zarządu – Pana Marka Stachura (Przewodniczący Rady Nadzorczej Novavis S.A.).

Udziały Spółki Dominującej	Dwadzieścia cztery procent udziałów w spółce należy do Novavis S.A.
----------------------------	---

STORION ENERGY POLAND sp. z o.o. realizuje projekt Operatora Magazynów Energii o nazwie Novavis Storage. Podmiot opracowuje koncepcję wykorzystania systemów magazynowania energii w projektach sieciowych, fotowoltaicznych oraz wiatrowych, zarówno pod przyszłe hybrydowe aukcje OZE w Polsce, jak i w ramach projektów inwestycyjnych typu PPA (ang. Power Purchase Agreements) oraz DSR (ang. Demand Side Response). Ponadto uczestniczy w ramach powołanego konsorcjum w projekcie związanym z wielkoskalowym magazynowaniem energii, w tym opracowaniem i budową hybrydowego magazynu energii o przewidywanej mocy 10 MW i pojemności 38 MWh, w którego skład wchodzić będą redukcyjne baterie przepływowo, akumulatory litowo-jonowe oraz innowacyjna technologia wodorowa – tak zwany „zielony wodór” wytwarzany z nadwyżek odnawialnej energii elektrycznej. Budowa hybrydowego baterijnego magazynu energii jako części inteligentnej sieci elektroenergetycznej pozwoli na świadczenie usług systemowych służących stabilizacji, regulacji i ochrony sieci przesyłowych i dystrybucyjnych węzła energetycznego działającego w ramach Zgorzeleckiego Klastra Rozwoju Odnawialnych Źródeł Energii i Efektywności Energetycznej.

„CHATA” spółka z ograniczoną odpowiedzialnością	<i>Podmiot nie prowadzi działalności operacyjnej</i>
Siedziba	Olsztyn
Adres	ul. Michała Kajki 3/1, 10-546 Olsztyn
Numer NIP	739 385 60 19
Numer REGON	281424475
Numer KRS	0000431420
Kapitał zakładowy	10 000,00 zł
Data założenia i rejestracji	Spółka została zarejestrowana w dniu 04.09.2012 w Rejestrze Przedsiębiorców Krajowego Rejestru Sądowego dla Sądu Rejonowego w Olsztynie, VIII Wydział Gospodarczy Krajowego Rejestru Sądowego pod numerem KRS 0000431420. Czas trwania Spółki jest nieoznaczony.
Zarząd	Zarząd Spółki składa się z Prezesa Zarządu – Pana Wojciecha Grzegorza Żak (Prezes Zarządu Novavis S.A.).

Udziały Spółki Dominującej

Sto procent udziałów w spółce należy do Novavis S.A.

„CHATA” sp. z o.o. to podmiot celowy powołany pierwotnie do projektu budowy elektrowni fotowoltaicznej o nazwie "MAZUR-POWER" w miejscowości Elgnówko, na działkach o łącznej powierzchni 1,22 hektara. Podmiot nie prowadzi obecnie działalności operacyjnej.

6. Struktura Akcjonariatu spółki dominującej

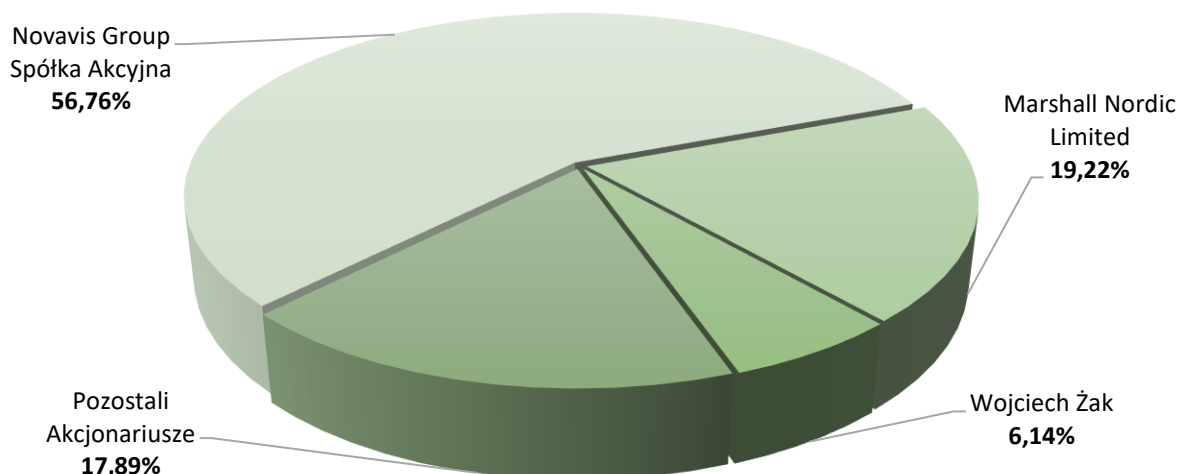
Struktura kapitału zakładowego Emitenta na dzień 14 maja 2021 roku:

Lp.	Seria akcji	Liczba akcji (w szt.)	Udział w kapitale zakładowym (%)	Udział w głosach (%)	Wartość nominalna akcji
1.	A	1 000 000	11,87%	11,87%	0,10 zł
2.	B	750 000	8,91%	8,91%	0,10 zł
3.	C	1 000 000	11,87%	11,87%	0,10 zł
4.	D	2 062 500	24,49%	24,49%	0,10 zł
5.	E	3 609 375	42,86%	42,86%	0,10 zł
<i>Razem</i>		<i>8 421 875</i>	<i>100%</i>	<i>100%</i>	

Struktura akcjonariatu Emitenta na dzień 14 maja 2021 roku:

Akcjonariusz	Liczba akcji	% Akcji Spółki	% Głosów na WZ
Novavis Group Spółka Akcyjna	4 780 000	56,76%	56,76%
Marshall Nordic Limited	1 618 602	19,22%	19,22%
Wojciech Żak	516 895	6,14%	6,14%
Pozostali Akcjonariusze	1 506 378	17,89%	17,89%
<i>Razem</i>	<i>8 421 875</i>	<i>100%</i>	<i>100%</i>

Struktura akcjonariatu Novavis S.A.



Znaczący Akcjonariusze

Próg 5% głosów na WZA na dzień 14 maja 2021 roku wynosi **421 093,75** akcji Novavis Spółki Akcyjnej.

7. Raporty EBI publikowane w I kwartale 2021

W okresie objętym niniejszym raportem Spółka opublikowała następujące raporty EBI:

Numer raportu	Data publikacji	Tytuł raportu
EBI 1/2021	5 stycznia 2021	Terminy przekazywania raportów okresowych w 2021 roku
EBI 2/2021	14 stycznia 2021	Raport miesięczny Novavis S.A. za grudzień 2020 roku
EBI 3/2021	5 lutego 2021	Raport miesięczny Novavis S.A. za styczeń 2021 roku
EBI 4/2021	12 lutego 2021	Raport kwartalny za IV kwartał 2020 roku
EBI 5/2021	12 marca 2021	Raport miesięczny Novavis S.A. za luty 2021 roku

8. Raporty ESPI publikowane w I kwartale 2021

W okresie objętym niniejszym raportem Spółka opublikowała następujące raporty ESPI:

Numer raportu	Data publikacji	Tytuł raportu
ESPI 1/2021	28 stycznia 2021	Zamiana akcji imiennych serii D na akcje na okaziciela
ESPI 2/2021	18 lutego 2021	Zawarcie znaczącej umowy przez spółkę VOOLT, wchodzącą w skład Grupy Kapitałowej Novavis
ESPI 2/2021/KOR	18 lutego 2021	Korekta omyłki pisarskiej w Raporcie Bieżącym ESPI 2/2021 z dnia 18 lutego 2021 roku
ESPI 3/2021	5 marca 2021	Zawarcie istotnej umowy przez spółkę VOOLT, wchodzącą w skład Grupy Kapitałowej Novavis

9. Kwartalne sprawozdanie finansowe Novavis S.A. za I kwartał 2021 roku – Dane jednostkowe

Bilans

AKTYWA		Stan na	
		31.03.2021	31.03.2020
A	Majątek trwały	4 209 801,85	4 260 259,17
<i>I.</i>	<i>Wartości niematerialne i prawne</i>	0,00	0,00
	1. Koszty organizacji poniesione przy założeniu lub późniejszym rozszerzeniu spółki akcyjnej	0,00	0,00
	2. Koszty prac rozwojowych	0,00	0,00
	3. Wartość firmy	0,00	0,00
	4. Inne wartości niematerialne i prawne	0,00	0,00
	5. Zaliczki na poczet wartości niematerialnych i prawnych	0,00	0,00
<i>II.</i>	<i>Rzeczowy majątek trwały</i>	29 801,85	80 259,17
	1. Grunty własne	0,00	50 000,00
	2. Budynki i budowle	29 801,85	30 259,17
	3. Urządzenia techniczne i maszyny	0,00	0,00
	4. Środki transportu	0,00	0,00
	5. Pozostałe środki trwałe	0,00	0,00
	6. Inwestycje rozpoczęte	0,00	0,00
	7. Zaliczki na poczet inwestycji	0,00	0,00
<i>III.</i>	<i>Finansowy majątek trwały</i>	4 180 000,00	4 180 000,00
	1. Udziały i akcje	4 180 000,00	4 180 000,00

	2. Papiery wartościowe	0,00	0,00
	3. Udzielone pożyczki długoterminowe	0,00	0,00
	4. Inne składniki finansowego majątku trwałego	0,00	0,00
IV.	<i>Należności długoterminowe</i>	0,00	0,00
B.	Majątek obrotowy	6 564 584,71	6 805 519,94
I.	<i>Zapasy</i>	0,00	0,00
	1. Materiały	0,00	0,00
	2. Półprodukty i produkty w toku	0,00	0,00
	3. Produkty gotowe	0,00	0,00
	4. Towary	0,00	0,00
	5. Zaliczki na poczet dostaw	0,00	0,00
II.	<i>Należności i roszczenia</i>	6 564 511,54	6 805 438,96
	1. Należności z tytułu dostaw i usług	545 291,82	483 469,88
	2. Należności z tytułu podatków, dotacji i ubezpieczeń społecznych	0,00	0,00
	3. Należności wewnątrzzakładowe	0,00	0,00
	4. Pozostałe należności	6 019 219,72	6 321 969,08
	5. Należności dochodzone na drodze sądowej	0,00	0,00
III.	<i>Papiery wartościowe przeznaczone do obrotu</i>	0,00	0,00
	1. Udziały lub akcje własne do zbycia	0,00	0,00
	2. Inne papiery wartościowe	0,00	0,00
IV.	<i>Środki pieniężne</i>	73,17	80,98
	1. Środki pieniężne w kasie i na rachunkach bankowych	73,17	80,98
	2. Inne środki pieniężne (weksle, czeki obce itp.)	0,00	0,00
C.	Rozliczenia międzyokresowe	200 000,00	7 435,08
	1. Czynne rozliczenia międzyokresowe kosztów	200 000,00	7 435,08
	2. Inne rozliczenia międzyokresowe	0,00	0,00
Suma aktywów		10 974 386,56	11 073 214,19

PASywa		Stan na	
		31.03.2021	31.03.2020
A	Kapitał (fundusz) własny	6 755 026,39	6 651 182,39
I.	<i>Kapitał (fundusz) podstawowy</i>	842 187,50	842 187,50
II.	<i>Należne, lecz nie wniesione wkłady na poczet kapitału podstawowego (wielkość ujemna)</i>	0,00	0,00
III.	<i>Kapitał (fundusz) zapasowy</i>	6 388 679,90	6 388 679,90
IV.	<i>Kapitał (fundusz) rezerwowany z aktualizacji wyceny</i>	0,00	0,00
V.	<i>Pozostałe kapitały (fundusze) rezerwowe</i>	0,00	0,00
VI.	<i>Nie podzielony wynik finansowy z lat ubiegłych</i>	-479 441,01	-580 956,35
VII.	<i>Wynik finansowy netto roku obrotowego</i>	3 600,00	1 271,34
B.	Rezerwy	0,00	0,00
	1. Rezerwy na podatek dochodowy od osób prawnych lub osób fizycznych	0,00	0,00
	2. Pozostałe rezerwy	0,00	0,00
C.	Zobowiązania długoterminowe	3 891 287,14	3 257 727,43
	1. Długoterminowe pożyczki, obligacje i inne papiery wartościowe	3 000 100,00	3 000 100,00
	2. Długoterminowe kredyty bankowe	197 437,14	257 627,43
	3. Pozostałe zobowiązania długoterminowe	693 750,00	0,00

D.	Zobowiązania krótkoterminowe i fundusze specjalne	328 073,03	1 164 304,37
<i>I.</i>	<i>Zobowiązania krótkoterminowe</i>	328 073,03	1 164 304,37
	1. Pożyczki, obligacje i papiery wartościowe	0,00	0,00
	2. Kredyty bankowe	0,00	50,00
	3. Zaliczki otrzymane na poczet dostaw	0,00	0,00
	4. Zobowiązania z tytułu dostaw i usług	276 751,63	236 855,30
	5. Zobowiązania wekslowe	0,00	0,00
	6. Zobowiązania z tytułu podatków, ceł, ubezpieczeń społecznych	50 106,20	216 200,97
	7. Zobowiązania z tytułu wynagrodzeń	0,00	7,38
	8. Zobowiązania wewnątrzzakładowe	0,00	0,00
	9. Pozostałe zobowiązania krótkoterminowe	1 215,20	711 190,72
<i>II.</i>	<i>Fundusze specjalne</i>	0,00	0,00
E.	Rozliczenia międzyokresowe i przychody przyszłych okresów	0,00	0,00
	1. Bierne rozliczenia międzyokresowe kosztów	0,00	0,00
	2. Przychody przyszłych okresów	0,00	0,00
Suma pasywów		10 974 386,56	11 073 214,19

Rachunek zysków i strat

Wyszczególnienie	Kwota w zł.	
	od 01.01.2021 do 31.03.2021	od 01.01.2020 do 31.03.2020
A. Przychody netto ze sprzedaży i zrównane z nimi	10 000,00	50 000,00
I. Przychody netto ze sprzedaży usług	10 000,00	50 000,00
II. Zmiana stanu produktów	0,00	0,00
III. Przychody netto ze sprzedaży towarów	0,00	0,00
B. Koszty działalności operacyjnej	6 400,00	48 728,66
I. Amortyzacja	0,00	228,66
II. Zużycie materiałów i energii	0,00	0,00
III. Usługi obce	6 400,00	48 500,00
IV. Podatki i opłaty	0,00	0,00
V. Wynagrodzenia	0,00	0,00
VI. Ubezpieczenia społeczne i inne świadczenia	0,00	0,00
VII. Pozostałe koszty rodzajowe	0,00	0,00
VIII. Wartość sprzedanych towarów i usług	0,00	0,00
C. Zysk (strata) ze sprzedaży (A-B)	3 600,00	1 271,34
D. Pozostałe przychody operacyjne	0,00	0,00
E. Pozostałe koszty operacyjne	0,00	0,00
F. Zysk (strata) z działalności operacyjnej (C+D-E)	3 600,00	1 271,34
G. Przychody finansowe	0,00	0,00
H. Koszty finansowe	0,00	0,00
I. Zysk (strata) z działalności gospodarczej (F+G-H)	3 600,00	1 271,34
J. Zyski nadzwyczajne	0,00	0,00
K. Straty nadzwyczajne	0,00	0,00
L. Zysk (strata) brutto (I+J-K)	3 600,00	1 271,34
M. Podatek dochodowy	0,00	0,00
N. Zysk (strata) netto (L-M)	3 600,00	1 271,34

Zestawienie zmian w kapitale własnym

Wyszczególnienie		Kwota w zł.	
		od 01.01.2021 do 31.03.2021	od 01.01.2020 do 31.03.2020
I.	Kapitał własny na początek okresu (BO)	6 652 152,99	6 649 911,05
	- korekty błędów podstawowych	0,00	0,00
Ia.	Kapitał własny na początek okresu (BO), po korektach	6 652 152,99	6 649 911,05
1.	Kapitał podstawowy na początek okresu	842 187,50	842 187,50
1.1.	Zwiększenie kapitału podstawowego - z tytułu:	0,00	0,00
	- ustanowienia nowych udziałów	0,00	0,00
1.2.	Zmniejszenie kapitału podstawowego - z tytułu:	0,00	0,00
	- umorzenia udziałów	0,00	0,00
1.3.	Kapitał podstawowy na koniec okresu	842 187,50	842 187,50
2.	Należne wpłaty na kapitał podstawowy na początek okresu	0,00	0,00
2.1.	Zwiększenie należnych wpłat na kapitał podstawowy - z tytułu:	0,00	0,00
2.2.	Zmniejszenie należnych wpłat na kapitał podstawowy - z tytułu:	0,00	0,00
2.3.	Należne wpłaty na kapitał podstawowy na koniec okresu	0,00	0,00
3.	Udziały własne na początek okresu	0,00	0,00
3.1.	Zwiększenie - z tytułu	0,00	0,00
3.2.	Zmniejszenie - z tytułu		
3.3.	Udziały własne na koniec okresu	0,00	0,00
4.	Kapitał zapasowy na początek okresu	6 388 679,90	6 388 679,90
4.1.	Zwiększenie kapitału zapasowego - z tytułu	0,00	0,00
	- z agio	0,00	0,00
4.2.	Zmniejszenie kapitału zapasowego - z tytułu	0,00	0,00
	- przeniesienia na fundusz rezerwowy	0,00	0,00
4.3	Stan kapitału zapasowego na koniec okresu	6 388 679,90	6 388 679,90
5.	Kapitał z aktualizacji wyceny na początek okresu	0,00	0,00
5.1.	Zwiększenie kapitału z aktualizacji wyceny z tytułu	0,00	0,00
5.2.	Zmniejszenie kapitału z aktualizacji wyceny z tytułu	0,00	0,00
	- zbycia środków trwałych (przeniesiono na kapitał rezerwowy)	0,00	0,00
5.3.	Kapitał z aktualizacji wyceny na koniec okresu	0,00	0,00
6.	Pozostałe kapitały rezerwowe na początek okresu	0,00	0,00
6.1.	Zwiększenie pozostałych kapitałów rezerwowych - razem, w tym z tytułu:	0,00	0,00
	- przeniesienia z kapitału zapasowego	0,00	0,00
	- podziału zysku	0,00	0,00
	- przeniesienia kapitału z aktualizacji	0,00	0,00
	- emisji udziałów powyżej wartości nominalnej (aggio)	0,00	0,00
	- z innych tytułów	0,00	0,00
6.2.	Zmniejszenie pozostałych kapitałów rezerwowych - razem, w tym z tytułu:	0,00	0,00
	- sfinansowania straty	0,00	0,00
	- przeznaczenia na dodatkową dywidendę	0,00	0,00
	- przeznaczenia na zwiększenie ilości / wartości udziałów w kapitale podstaw.	0,00	0,00
	- z innych tytułów'	0,00	0,00
6.3.	Pozostałe kapitały rezerwowe na koniec okresu	0,00	0,00
7.	Zysk (strata) z lat ubiegłych na początek okresu	0,00	0,00
7.1.	Zysk z lat ubiegłych na początek okresu	0,00	0,00
	- korekty błędów podstawowych	0,00	0,00

	- zysk z lat ubiegłych na początek okresu, po korektach	0,00	0,00
7.2	Zmniejszenia zysku z lat ubiegłych w roku obrotowym - z tytułu:	0,00	0,00
	a) przeniesienia na kapitał rezerwowy	0,00	0,00
	b) przeniesienia na kapitał zapasowy	0,00	0,00
	c) wypłaconej dywidendy	0,00	0,00
	d) przeznaczenia na ZFŚS	0,00	0,00
	e) przeznaczenia na darowizny	0,00	0,00
7.3.	Zysk z lat ubiegłych na koniec okresu	0,00	0,00
7.4.	Strata z lat ubiegłych na początek okresu,	578 714,41	587 637,28
	- korekty błędów podstawowych	0,00	0,00
	- strata z lat ubiegłych na początek okresu, po korektach	578 714,41	587 637,28
7.5	Zwiększenie straty z lat ub. w roku obrot. z tytułu	0,00	0,00
7.6	Zmniejszenie straty z lat ub. w roku obrot. z tytułu sfinansowania z kap. rezerw.	99 273,40	6 680,93
7.7.	Strata z lat ubiegłych na koniec okresu	479 441,01	580 956,35
7.8.	Wynik finansowy z lat ubiegłych na koniec okresu - per saldo	-479 441,01	-580 956,35
8.	Wynik netto roku obrotowego (a-b-c)	3 600,00	1 271,34
	a) zysk netto	3 600,00	1 271,34
	b) strata netto	0,00	0,00
	c) odpisy z zysku	0,00	0,00
II.	Kapitał własny na koniec okresu (BZ)	6 755 026,39	6 651 182,39
IIIa.	Planowany podział zysku - poza kapitały własne (dywidenda itp.)	0,00	0,00
IIIb.	Kapitał własny na koniec okresu, po uwzględnieniu proponowanego podziału zysku poza kapitały własne	6 755 026,39	6 651 182,39

Rachunek przepływów pieniężnych

Wyszczególnienie		Kwota w zł.	
		od 01.01.2021 do 31.03.2021	od 01.01.2020 do 31.03.2020
A.	Przepływy środków pieniężnych z działalności operacyjnej		
I.	Zysk (strata) netto	3 600,00	1 271,34
II.	Korekty razem	-3 600,00	-1 271,34
	1. Amortyzacja	0,00	228,66
	2. Zyski (straty) z tytułu różnic kursowych	0,00	0,00
	3. Odsetki i udziały w zyskach (dywidendy)	0,00	0,00
	4. Zysk (strata) z działalności inwestycyjnej	0,00	0,00
	5. Zmiana stanu rezerw		0,00
	6. Zmiana stanu zapasów	0,00	0,00
	7. Zmiana stanu należności	-12 300,00	-89 881,37
	8. Zmiana stanu zobowiązań krótkoterminowych, z wyjątkiem pożyczek i kredytów	8 700,00	88 381,37
	9. Zmiana stanu rozliczeń międzyokresowych	0,00	0,00
	10. Inne korekty	0,00	0,00
III.	Przepływy pieniężne netto z działalności operacyjnej (I - II)	0,00	0,00
B.	Przepływy środków pieniężnych z działalności inwestycyjnej		
I.	Wpływy	0,00	0,00
	1. Zbycie wartości niemater. i prawn. oraz rzeczowych aktywów trw.	0,00	0,00

	2. Zbycie inwestycji w nieruchomości oraz wartości niemater. i prawne	0,00	0,00
	3. Z aktywów finansowych	0,00	0,00
	a) w jednostkach powiązanych	0,00	0,00
	b) w pozostałych jednostkach	0,00	0,00
	- zbycie aktywów finansowych	0,00	0,00
	- dywidendy i udziały w zyskach	0,00	0,00
	- spłata udzielonych pożyczek długoterminowych	0,00	0,00
	- odsetki	0,00	0,00
	- inne wpływy z aktywów finansowych	0,00	0,00
	4. Inne wpływy inwestycyjne	0,00	0,00
II.	Wydatki	0,00	0,00
	1. Nabycie wartości niemater. i praw. oraz rzeczowych aktywów trw.	0,00	0,00
	2. Inwestycje w nieruchomości oraz wartości niemater. i prawne	0,00	0,00
	3. Na aktywa finansowe, w tym:	0,00	0,00
	a) w jednostkach powiązanych	0,00	0,00
	b) w pozostałych jednostkach	0,00	0,00
	- nabycie aktywów finansowych	0,00	0,00
	- udzielone pożyczki długoterminowe	0,00	0,00
	4. Inne wydatki inwestycyjne	0,00	0,00
III.	Przepływy pieniężne netto z działalności inwestycyjnej (I-II)	0,00	0,00
C.	Przepływy środków pieniężnych z działalności finansowej		
I.	Wpływy	0,00	0,00
	1. Wpływy netto z wydania udziałów (emisji akcji) i innych instrumentów kapitałowych oraz dopłat do kapitału	0,00	0,00
	2. Kredyty i pożyczki	0,00	0,00
	3. Emisja dłużnych papierów wartościowych	0,00	0,00
	4. Inne wpływy finansowe	0,00	0,00
II.	Wydatki	0,00	0,00
	1. Nabycie udziałów (akcji) własnych	0,00	0,00
	2. Dywidendy i inne wypłaty na rzecz właścicieli	0,00	0,00
	3. Inne, niż wypłaty na rzecz właścicieli, wydatki z tytułu podziału zysku	0,00	0,00
	4. Spłaty kredytów i pożyczek	0,00	0,00
	5. Wykup dłużnych papierów wartościowych	0,00	0,00
	6. Z tytułu innych zobowiązań finansowych	0,00	0,00
	7. Płatności zobowiązań z tytułu umów leasingu finansowego	0,00	0,00
	8. Odsetki	0,00	0,00
	9. Inne wydatki finansowe	0,00	0,00
III.	Przepływy pieniężne netto z działalności finansowej (I-II)	0,00	0,00
D.	Przepływy pieniężne netto razem (A.III +/- B.III +/- C.III)	0,00	0,00
E.	Bilansowa zmiana stanu środków pieniężnych		
F.	Środki pieniężne na początek okresu	73,17	80,98
G.	Środki pieniężne na koniec okresu (F +/- D)	73,17	80,98

10. Kwartałne sprawozdanie finansowe Grupy Kapitałowej Novavis S.A. za I kwartał 2021 roku – Dane skonsolidowane

Bilans

AKTYWA		Stan na	
		31.03.2021	31.03.2020
A.	Aktywa trwałe	1 563 093,57	1 632 050,89
I.	Wartości niematerialne i prawne	34 305,17	34 305,17
1.	Koszty zakończonych prac rozwojowych	0,00	0,00
2.	Wartość firmy	0,00	0,00
3.	Inne wartości niematerialne i prawne	34 305,17	34 305,17
4.	Zaliczki na wartości niematerialne i prawne	0,00	0,00
II.	Wartość firmy jednostek podporządkowanych	0,00	0,00
1.	Wartość firmy - jednostki zależne	0,00	0,00
2.	Wartość firmy - jednostki współzależne	0,00	0,00
III.	Rzeczowe aktywa trwałe	133 788,40	202 745,72
1.	Środki trwałe	113 606,89	182 564,21
a)	grunty (w tym prawo użytkowania wieczystego gruntu)	83 440,00	133 440,00
b)	budynki, lokale i obiekty inżynierii lądowej i wodnej	29 801,85	30 259,17
c)	urządzenia techniczne i maszyny	0,00	0,00
d)	środki transportu	0,00	18 500,00
e)	inne środki trwałe	365,04	365,04
2.	Środki trwałe w budowie	10 425,41	10 425,41
3.	Zaliczki na środki trwałe w budowie	9 756,10	9 756,10
IV.	Należności długoterminowe	0,00	0,00
1.	Od jednostek powiązanych	0,00	0,00
2.	Od pozostałych jednostek	0,00	0,00
V.	Inwestycje długoterminowe	1 395 000,00	1 395 000,00
1.	Nieruchomości	0,00	0,00
2.	Wartości niematerialne i prawne	0,00	0,00
3.	Długoterminowe aktywa finansowe	1 395 000,00	1 395 000,00
a)	w jednostkach zależnych i współzależnych niewycenianych metodą konsolidacji pełnej lub metodą proporcjonalną	0,00	0,00
–	udziały lub akcje	0,00	0,00
–	inne papiery wartościowe	0,00	0,00
–	udzielone pożyczki	0,00	0,00
–	inne długoterminowe aktywa finansowe	0,00	0,00
b)	w jednostkach zależnych, współzależnych i stowarzyszonych wycenianych metodą praw własności	0,00	0,00
–	udziały lub akcje	0,00	0,00
–	inne papiery wartościowe	0,00	0,00
–	udzielone pożyczki	0,00	0,00
–	inne długoterminowe aktywa finansowe	0,00	0,00
c)	w pozostałych jednostkach	1 395 000,00	1 395 000,00

–	udziały lub akcje	1 395 000,00	1 395 000,00
–	inne papiery wartościowe	0,00	0,00
–	udzielone pożyczki	0,00	0,00
–	inne długoterminowe aktywa finansowe	0,00	0,00
4.	Inne inwestycje długoterminowe	0,00	0,00
VI.	Długoterminowe rozliczenia międzyokresowe	0,00	0,00
1.	Aktywa z tytułu odroczonego podatku dochodowego	0,00	0,00
2.	Inne rozliczenia międzyokresowe	0,00	0,00
B.	Aktywa obrotowe	14 498 945,90	12 706 987,54
I.	Zapasy	265 785,30	283 344,44
1.	Materiały	0,00	0,00
2.	Półprodukty i produkty w toku	0,00	0,00
3.	Produkty gotowe	0,00	0,00
4.	Towary	265 785,30	283 344,44
5.	Zaliczki na dostawy	0,00	0,00
II.	Należności krótkoterminowe	11 095 206,97	10 603 777,91
1.	Należności od jednostek powiązanych	0,00	0,00
a)	z tytułu dostaw i usług, o okresie spłaty:	0,00	0,00
–	do 12 miesięcy	0,00	0,00
–	powyżej 12 miesięcy	0,00	0,00
b)	inne	0,00	0,00
2.	Należności od pozostałych jednostek	11 095 206,97	10 603 777,91
a)	z tytułu dostaw i usług, o okresie spłaty:	6 218 922,92	4 838 187,30
–	do 12 miesięcy	6 218 922,92	4 838 187,30
–	powyżej 12 miesięcy	0,00	0,00
b)	z tytułu podatków, dotacji, ceł, ubezpieczeń społecznych i zdrowotnych oraz innych świadczeń	66 573,64	348 362,67
c)	inne	4 809 710,41	5 417 227,94
d)	dochodzone na drodze sądowej	0,00	0,00
III.	Inwestycje krótkoterminowe	190 500,13	994 198,27
1.	Krótkoterminowe aktywa finansowe	190 500,13	994 198,27
a)	w jednostkach zależnych i współzależnych	0,00	0,00
–	udziały lub akcje	0,00	0,00
–	inne papiery wartościowe	0,00	0,00
–	udzielone pożyczki	0,00	0,00
–	inne krótkoterminowe aktywa finansowe	0,00	0,00
b)	w jednostkach stowarzyszonych	0,00	0,00
–	udziały lub akcje	0,00	0,00
–	inne papiery wartościowe	0,00	0,00
–	udzielone pożyczki	0,00	0,00
–	inne krótkoterminowe aktywa finansowe	0,00	0,00
c)	w pozostałych jednostkach	0,00	0,00
–	udziały lub akcje	0,00	0,00
–	inne papiery wartościowe	0,00	0,00
–	udzielone pożyczki	0,00	0,00

-	inne krótkoterminowe aktywa finansowe	0,00	0,00
d)	środki pieniężne i inne aktywa pieniężne	190 500,13	994 198,27
-	środki pieniężne w kasie i na rachunkach	190 500,13	994 198,27
-	inne środki pieniężne	0,00	0,00
-	inne aktywa pieniężne	0,00	0,00
2.	Inne inwestycje krótkoterminowe	0,00	0,00
IV.	Krótkoterminowe rozliczenia międzyokresowe	2 947 453,50	825 666,92
	Aktywa razem	16 062 039,47	14 339 038,43

PASywa		Stan na	
		31.03.2021	31.03.2020
A.	Kapitał (fundusz) własny	12 054 129,09	12 348 255,35
I.	Kapitał (fundusz) podstawowy	842 187,50	842 187,50
II.	Należne wpłaty na kapitał podstawowy (wielkość ujemna)	0,00	0,00
III.	Udziały (akcje) własne (wielkość ujemna)	0,00	0,00
IV.	Kapitał (fundusz) zapasowy	10 388 679,90	6 963 279,29
V.	Kapitał (fundusz) z aktualizacji wyceny	0,00	0,00
VI.	Pozostałe kapitały (fundusze) rezerwowe	0,00	0,00
VII.	Różnice kursowe z przeliczenia	0,00	0,00
VIII.	Zysk (strata) z lat ubiegłych	460 321,48	3 746 306,58
IX.	Zysk (strata) netto	362 940,21	796 481,98
X.	Odpisy z zysku netto w ciągu roku obrotowego (wielkość ujemna)	0,00	0,00
B.	Kapitał mniejszości	193 144,89	150 000,00
C.	Ujemna wartość firmy jednostek podporządkowanych	0,00	0,00
I.	Ujemna wartość firmy - jednostki zależne	0,00	0,00
II.	Ujemna wartość firmy - jednostki współzależne	0,00	0,00
D.	Zobowiązania i rezerwy na zobowiązania	3 814 765,49	1 840 783,08
I.	Rezerwy na zobowiązania	0,00	0,00
1.	Rezerwa z tytułu odroczonego podatku dochodowego	0,00	0,00
2.	Rezerwa na świadczenia emerytalne i podobne	0,00	0,00
-	długoterminowa	0,00	0,00
-	krótkoterminowa	0,00	0,00
3.	Pozostałe rezerwy	0,00	0,00
-	długoterminowe	0,00	0,00
-	krótkoterminowe	0,00	0,00
II.	Zobowiązania długoterminowe	347 437,14	407 727,43
1.	Wobec jednostek powiązanych	0,00	0,00
2.	Wobec pozostałych jednostek	347 437,14	407 727,43
a)	kredyty i pożyczki	197 437,14	257 627,43
b)	z tytułu emisji dłużnych papierów wartościowych	150 000,00	150 000,00
c)	inne zobowiązania finansowe	0,00	0,00
d)	inne	0,00	100,00
III.	Zobowiązania krótkoterminowe	3 416 900,76	1 424 581,69
1.	Wobec jednostek powiązanych	0,00	0,00

a)	z tytułu dostaw i usług, o okresie wymagalności:	0,00	0,00
–	do 12 miesięcy	0,00	0,00
–	powyżej 12 miesięcy	0,00	0,00
b)	inne	0,00	0,00
2.	Wobec pozostałych jednostek	3 416 900,76	1 424 581,69
a)	kredyty i pożyczki	600 267,68	61,80
b)	z tytułu emisji dłużnych papierów wartościowych	0,00	0,00
c)	inne zobowiązania finansowe	0,00	0,00
d)	z tytułu dostaw i usług, o okresie wymagalności:	1 309 864,49	850 003,25
–	do 12 miesięcy	1 309 864,49	850 003,25
–	powyżej 12 miesięcy	0,00	0,00
e)	zaliczki otrzymane na dostawy	0,00	41 953,63
f)	zobowiązania wekslowe	0,00	0,00
g)	z tytułu podatków, ceł, ubezpieczeń i innych świadczeń	552 284,46	437 893,62
h)	z tytułu wynagrodzeń	0,00	7,38
i)	inne	954 484,13	94 662,01
3.	Fundusze specjalne	0,00	0,00
IV.	Rozliczenia międzyokresowe	50 427,59	8 473,96
1.	Ujemna wartość firmy	0,00	0,00
2.	Inne rozliczenia międzyokresowe	50 427,59	8 473,96
–	długoterminowe	8 473,96	0,00
–	krótkoterminowe	41 953,63	8 473,96
	Pasywa razem	16 062 039,47	14 339 038,43

Rachunek zysków i strat w układzie porównawczym

Wyszczególnienie		Kwota w zł.	
		od 01.01.2021 do 31.03.2021	od 01.01.2020 do 31.03.2020
A.	Przychody netto ze sprzedaży i zrównane z nimi, w tym:	2 414 735,82	1 787 359,77
–	od jednostek powiązanych nieobjętych metodą konsolidacji pełnej lub metodą proporcjonalną	0,00	0,00
I.	Przychody netto ze sprzedaży produktów	2 122 440,82	812 253,91
II.	Zmiana stanu produktów (+ zwiększenie, – zmniejszenie)	0,00	0,00
III.	Koszt wytworzenia produktów na własne potrzeby jednostki	0,00	0,00
IV.	Przychody netto ze sprzedaży towarów i materiałów	292 295,00	975 105,86
B.	Koszty działalności operacyjnej	2 051 795,61	990 877,79
I.	Amortyzacja	0,00	228,66
II.	Zużycie materiałów i energii	985 777,58	113 519,97
III.	Usługi obce	669 830,86	541 418,33
IV.	Podatki i opłaty, w tym:	0,00	0,00
–	podatek akcyzowy	0,00	0,00
V.	Wynagrodzenia	149 168,01	125 686,47
VI.	Ubezpieczenia społeczne i inne świadczenia	30 723,27	26 390,45
VII.	Pozostałe koszty rodzajowe	119 390,89	34 534,19
VIII.	Wartość sprzedanych towarów i materiałów	96 905,00	149 099,72

C.	Zysk (strata) brutto ze sprzedaży (A–B)	362 940,21	796 481,98
D.	Pozostałe przychody operacyjne	0,00	0,00
I.	Zysk ze zbycia niefinansowych aktywów trwałych	0,00	0,00
II.	Dotacje	0,00	0,00
III.	Inne przychody operacyjne	0,00	0,00
E.	Pozostałe koszty operacyjne	0,00	0,00
I.	Strata ze zbycia niefinansowych aktywów trwałych	0,00	0,00
II.	Aktualizacja wartości aktywów niefinansowych	0,00	0,00
III.	Inne koszty operacyjne	0,00	0,00
F.	Zysk (strata) z działalności operacyjnej (F+G–H)	362 940,21	796 481,98
G.	Przychody finansowe	0,00	0,00
I.	Dywidendy i udziały w zyskach	0,00	0,00
w tym	od jednostek powiązanych	0,00	0,00
II.	Odsetki	0,00	0,00
w tym	od jednostek powiązanych	0,00	0,00
III.	Zysk ze zbycia inwestycji	0,00	0,00
IV.	Aktualizacja wartości inwestycji	0,00	0,00
V.	Inne	0,00	0,00
H.	Koszty finansowe	0,00	0,00
I.	Odsetki	0,00	0,00
w tym	dla jednostek powiązanych	0,00	0,00
II.	Strata ze zbycia inwestycji	0,00	0,00
III.	Aktualizacja wartości inwestycji	0,00	0,00
IV.	Inne	0,00	0,00
I.	Zysk/strata na sprzedaży całości lub części udziałów jedn. podporządkowanych	0,00	0,00
J.	Zysk (strata) z działalności gospodarczej (I+J–K+–L)	362 940,21	796 481,98
K.	Wynik zdarzeń nadzwyczajnych (N.I.–N.II.)	0,00	0,00
I.	Zyski nadzwyczajne	0,00	0,00
II.	Straty nadzwyczajne	0,00	0,00
L.	Odpis wartości firmy	0,00	0,00
I.	Odpis wartości firmy - jednostki zależne	0,00	0,00
II.	Odpis wartości firmy - jednostki współzależne	0,00	0,00
M.	Odpis ujemnej wartości firmy	0,00	0,00
I.	Odpis ujemnej wartości firmy - jednostki zależne	0,00	0,00
II.	Odpis ujemnej wartości firmy - jednostki współzależne	0,00	0,00
N.	Zysk/strata z udziałów w jednostkach podporządkowanych wycenianych metodą praw własności	0,00	0,00
O.	Zysk/strata brutto	362 940,21	796 481,98
O.	Podatek dochodowy	0,00	0,00
P.	Pozostałe obowiązkowe zmniejszenia zysku (zwiększenia straty)	0,00	0,00
R.	Zyski (straty) mniejszości	0,00	0,00
S.	Zysk (strata) netto (O–P-Q+/-R)	362 940,21	796 481,98

Zestawienie zmian w kapitale własnym

Wyszczególnienie		Kwota w zł.	
		od 01.01.2021 do 31.03.2021	od 01.01.2020 do 31.03.2020
I.	Kapitał (fundusz) własny na początek okresu (BO)	11 691 188,88	11 551 773,37
–	korekty konsolidacyjne	0,00	0,00
I.a.	Kapitał (fundusz) własny na początek okresu (BO), po korektach	11 691 188,88	11 551 773,37
1.	Kapitał (fundusz) podstawowy na początek okresu	842 187,50	842 187,50
1.1.	Zmiany kapitału (funduszu) podstawowego	0,00	0,00
a)	zwiększenie (z tytułu)	0,00	0,00
–	wydania udziałów (emisji akcji)	0,00	0,00
b)	zmniejszenie (z tytułu)	0,00	0,00
–	korekty konsolidacyjne	0,00	0,00
1.2.	Kapitał (fundusz) podstawowy na koniec okresu	842 187,50	842 187,50
2.	Należne wpłaty na kapitał podstawowy na początek okresu	0,00	0,00
2.1.	Zmiana należnych wpłat na kapitał podstawowy	0,00	0,00
a)	zwiększenie (z tytułu)	0,00	0,00
b)	zmniejszenie (z tytułu)	0,00	0,00
2.2.	Należne wpłaty na kapitał podstawowy na koniec okresu	0,00	0,00
3.	Udziały (akcje) własne na początek okresu	0,00	0,00
a)	zwiększenie (-)	0,00	0,00
b)	zmniejszenie (+)	0,00	0,00
3.1.	Udziały (akcje) własne na koniec okresu	0,00	0,00
4.	Kapitał (fundusz) zapasowy na początek okresu	10 388 679,90	6 963 279,29
4.1.	Zmiany kapitału (funduszu) zapasowego	0,00	0,00
a)	zwiększenie (z tytułu)	0,00	0,00
–	akcji powyżej wartości nominalnej	0,00	0,00
–	wpłata gotówkowa ponad wartość objętych udziałów	0,00	0,00
–	z podziału zysku	0,00	0,00
b)	zmniejszenie (z tytułu)	0,00	0,00
–	skutki aktualizacji zlikwidowanych środków trwałych	0,00	0,00
–	przeniesienie na kapitał z aktualizacji wyceny	0,00	0,00
–	pokrycie strat z lat ubiegłych, korekty konsolidacyjne	0,00	0,00
4.2.	Stan kapitału (funduszu) zapasowego na koniec okresu	10 388 679,90	6 963 279,29
5.	Kapitał (fundusz) z aktualizacji wyceny na początek okresu	0,00	0,00
5.1.	Zmiany kapitału (funduszu) z aktualizacji wyceny	0,00	0,00
a)	zwiększenie (z tytułu)	0,00	0,00
b)	zmniejszenie (z tytułu)	0,00	0,00
–	korekty konsolidacyjne	0,00	0,00
–	zbycie środków trwałych	0,00	0,00
5.2.	Kapitał (fundusz) z aktualizacji wyceny na koniec okresu	0,00	0,00
6.	Pozostałe kapitały (fundusze) rezerwowe na początek okresu	0,00	0,00
6.1.	Zmiany pozostałych kapitałów (funduszy) rezerwowych	0,00	0,00
a)	zwiększenie (z tytułu)	0,00	0,00
b)	zmniejszenie (z tytułu)	0,00	0,00
6.2.	Pozostałe kapitały (fundusze) rezerwowe na koniec okresu	0,00	0,00
7.	Różnice kursowe z przeliczenia	0,00	0,00
8.	Zysk (strata) z lat ubiegłych na początek okresu	73 578,59	0,00
8.1.	Zysk z lat ubiegłych na początek okresu	73 578,59	0,00
–	korekty błędów podstawowych, konsolidacyjne	0,00	0,00

–	zmiany przyjętych zasad (polityki) rachunkowości	0,00	0,00
8.2.	Zysk z lat ubiegłych na początek okresu, po korektach	73 578,59	0,00
a)	zwiększenie (z tytułu)	386 742,89	4 473 339,17
–	podziału zysku z lat ubiegłych	386 742,89	4 473 339,17
b)	zmniejszenie (z tytułu)	0,00	0,00
–	odpis na kapitał zapasowy	0,00	0,00
–	korekty konsolidacyjne	0,00	0,00
8.3.	Zysk z lat ubiegłych na koniec okresu	460 321,48	4 473 339,17
8.4.	Strata z lat ubiegłych na początek okresu,	0,00	-727 032,59
–	zmiany przyjętych zasad (polityki) rachunkowości	0,00	0,00
8.5.	Strata z lat ubiegłych na początek okresu, po korektach	0,00	-727 032,59
–	korekty konsolidacyjne	0,00	0,00
a)	zwiększenie (z tytułu)	0,00	0,00
–	przeniesienia straty z lat ubiegłych do pokrycia	0,00	0,00
–	inne zwiększenia straty	0,00	0,00
b)	zmniejszenia	0,00	0,00
–	z tytułu dopłat do kapitału	0,00	0,00
–	pokrycie zyskiem lub kapitałem zapasowym	0,00	0,00
–	inne zmniejszenia	0,00	4 473 339,17
8.6.	Strata z lat ubiegłych na koniec okresu	0,00	-727 032,59
–	korekty konsolidacyjne	0,00	0,00
8.7.	Zysk (strata) z lat ubiegłych na koniec okresu	460 321,48	3 746 306,58
9.	Wynik netto	362 940,21	796 481,98
a)	zysk netto	362 940,21	796 481,98
b)	strata netto	0,00	0,00
c)	odpisy z zysku	0,00	0,00
II.	Kapitał (fundusz) własny na koniec okresu (BZ)	12 054 129,09	12 348 255,35
III.	Kapitał (fundusz) własny po uwzględnieniu proponowanego podziału zysku (pokrycia straty)	12 054 129,09	12 348 255,35

Rachunek przepływów pieniężnych

Wyszczególnienie		Kwota w zł.	
		od 01.01.2021 do 31.03.2021	od 01.01.2020 do 31.03.2020
A.	Przepływy środków pieniężnych z działalności operacyjnej		
I.	Zysk (strata) netto	362 940,21	796 481,98
II.	Korekty razem	-795 863,54	-797 711,55
1.	Zyski/straty mniejszości	0,00	0,00
2.	Zysk/strata z udziałów/akcji w jednostkach wycenianych metodą praw własności	0,00	0,00
3.	Amortyzacja	0,00	228,66
4.	Odpis wartości firmy	0,00	0,00
5.	Odpis ujemnej wartości firmy	0,00	0,00
6.	Zyski (straty) z tytułu różnic kursowych	0,00	0,00
7.	Odsetki i udziały w zyskach (dywidendy)	0,00	0,00
8.	Zysk (strata) z działalności inwestycyjnej	0,00	0,00
9.	Zmiana stanu rezerw	0,00	0,00
10.	Zmiana stanu zapasów	0,00	0,00

11.	Zmiana stanu należności	-969 666,08	270 975,66
12.	Zmiana stanu zobowiązań krótkoterminowych, z wyjątkiem pożyczek i kredytów	320 836,12	-1 004 813,04
13.	Zmiana stanu rozliczeń międzyokresowych	-147 033,58	-64 102,83
14.	Inne korekty działalności operacyjnej	0,00	0,00
III.	Przepływy pieniężne netto z działalności operacyjnej (I+/-II)	-432 923,33	-1 229,57
B.	Przepływy środków pieniężnych z działalności inwestycyjnej		
I.	Wpływy	0,00	0,00
1.	Zbycie wartości niematerialnych i prawnych oraz rzeczowych aktywów trwałych	0,00	0,00
2.	Zbycie inwestycji w nieruchomości oraz wartości niematerialne i prawne	0,00	0,00
3.	Z aktywów finansowych, w tym:	0,00	0,00
a)	w jednostkach wycenianych metodą praw własności	0,00	0,00
b)	w pozostałych jednostkach	0,00	0,00
–	zbycie aktywów finansowych	0,00	0,00
–	dywidendy i udziały w zyskach	0,00	0,00
–	spłata udzielonych pożyczek długoterminowych	0,00	0,00
–	odsetki	0,00	0,00
–	inne wpływy z aktywów finansowych	0,00	0,00
4.	Inne wpływy inwestycyjne	0,00	0,00
II.	Wydatki	0,00	0,00
1.	Nabycie wartości niematerialnych i prawnych oraz rzeczowych aktywów trwałych	0,00	0,00
2.	Inwestycje w nieruchomości oraz wartości niematerialne i prawne	0,00	0,00
3.	Na aktywa finansowe, w tym:	0,00	0,00
a)	w jednostkach powiązanych	0,00	0,00
b)	w pozostałych jednostkach	0,00	0,00
–	nabycie aktywów finansowych	0,00	0,00
–	udzielone pożyczki długoterminowe	0,00	0,00
4.	Dywidendy i inne udziały w zyskach wypłacone udziałowcom mniejszościowym	0,00	0,00
5.	Inne wydatki inwestycyjne	0,00	0,00
III.	Przepływy pieniężne netto z działalności inwestycyjnej (I–II)	0,00	0,00
C.	Przepływy środków pieniężnych z działalności finansowej		
I.	Wpływy	0,00	0,00
1.	Wpływy netto z wydania udziałów (emisji akcji) i innych instrumentów kapitałowych oraz dopłat do kapitału	0,00	0,00
2.	Kredyty i pożyczki	0,00	0,00
3.	Emisja dłużnych papierów wartościowych		0,00
4.	Inne wpływy finansowe (nie podjęte dywidendy)	0,00	0,00
II.	Wydatki	0,00	0,00
1.	Nabycie udziałów (akcji) własnych	0,00	0,00
2.	Dywidendy i inne wypłaty na rzecz właścicieli	0,00	0,00
3.	Inne niż wypłaty na rzecz właścicieli wydatki z tytułu podziału zysku	0,00	0,00
4.	Spłaty kredytów i pożyczek	0,00	0,00

5.	Wykup dłużnych papierów wartościowych		0,00
6.	Z tytułu innych zobowiązań finansowych	0,00	0,00
7.	Płatności zobowiązań z tytułu umów leasingu finansowego	0,00	0,00
8.	Odsetki	0,00	0,00
9.	Inne wydatki finansowe	0,00	0,00
III.	Przepływy pieniężne netto z działalności finansowej (I–II)	0,00	0,00
D.	Przepływy pieniężne netto, razem (A.III+/-B.III+/-C.III)	-432 923,33	-1 229,57
E.	Bilansowa zmiana stanu środków pieniężnych, w tym:	-432 923,33	-1 229,57
F.1.	Środki pieniężne na początek okresu (przed korektą)	623 423,46	995 427,84
–	korekta stanu środków pieniężnych z tytułu zmiany grupy	0,00	0,00
F.2.	Środki pieniężne na początek okresu (po korekcie)	623 423,46	995 427,84
G.	Środki pieniężne na koniec okresu (F+/-D), w tym:	190 500,13	994 198,27
–	o ograniczonej możliwości dysponowania	0,00	0,00

11. Komentarz Emitenta na temat okoliczności i zdarzeń istotnie wpływających na działalność Emitenta (Grupy), jego sytuację finansową i wyniki osiągnięte w I kwartale 2021 roku

Grupa Kapitałowa Novavis w I kwartale 2021 roku osiągnęła:

- przychody sprzedażowe w wysokości 2 414 735,82 zł,
- przychody finansowe w wysokości 0,00 zł,
- zysk ze sprzedaży w wysokości 362 940,21 zł.

Dla porównania w I kwartale 2020 roku, Grupa Kapitałowa Novavis osiągnęła:

- przychody sprzedażowe w wysokości 1 787 359,77 zł,
- przychody finansowe w wysokości 0,00 zł,
- zysk ze sprzedaży w wysokości 796 481,98 zł.

Spółka Novavis S.A. w I kwartale 2021 roku osiągnęła:

- przychody sprzedażowe w wysokości 10 000,00 zł,
- przychody finansowe w wysokości 0,00 zł,
- zysk ze sprzedaży w wysokości 3 600,00 zł.

Dla porównania w I kwartale 2020 roku, Emitent osiągnął:

- przychody sprzedażowe w wysokości 50 000,00 zł,
- przychody finansowe w wysokości 0,00 zł,
- zysk ze sprzedaży w wysokości 1 271,34 zł.

Przychody sprzedażowe Grupy Kapitałowej Novavis w okresie od **1 stycznia 2021** roku do **31 marca 2021** roku (**I kwartał 2021 roku**) ukształtowały się na poziomie **2 414 735,82 zł**. Tym samym były one istotnie wyższe niż skonsolidowane przychody netto ze sprzedaży w porównywalnym okresie – pierwszym kwartale 2020 roku – kiedy to wyniosły one 1 787 359,77 zł, ale także w drugim kwartale 2020 roku (przychód skonsolidowany wyniósł wtedy 1 420 457,14 zł) oraz w czwartym kwartale 2020 roku (Grupa Kapitałowa Novavis osiągnęła wtedy przychód na poziomie 2 127 902,76 zł). Obserwowany wzrost przychodów jest jasnym sygnałem wskazującym na stopniowe wychodzenie rynku ze stagnacji związanej z globalną pandemią wirusa COVID-19 oraz powolny powrót do rzeczywistości przedpandemicznej. Zanotowany przychód wynika w szczególności z prowadzenia licznych nowych projektów wykonawczych zgodnie z umowami zawartymi przez spółki zależne od Emitenta, ale także stopniowego rozliczania ostatnich kamieni milowych zrealizowanych projektów w 2020 roku. W związku ze znacznym zwiększeniem liczby budów projektów fotowoltaicznych realizowanych na rzecz zewnętrznych klientów biznesowych (B2B) od początku 2021 roku, Grupa Kapitałowa Novavis poniosła w omawianym kwartale koszty działalności operacyjnej w kwocie 2 051 795,61 zł, co przełożyło się na finalny skonsolidowany zysk netto w wysokości **362 940,21 zł**. Osiągnięty zysk był więc niższy niż uzyskany w analogicznym okresie minionego roku (796 481,98 zł), ale jednocześnie znacznie wyższy od prezentowanego w Raportach Kwartalnych skonsolidowanego zysku netto Grupy Kapitałowej Novavis z drugiego kwartału ubiegłego roku (3 243,32 zł), trzeciego kwartału 2020 roku (121 631,17 zł) oraz czwartego kwartału minionego roku (strata netto w wysokości 154 599,98 zł). Finalnie – jak wynika ze zbadanego przez Biegłego Rewidenta skonsolidowanego sprawozdania finansowego Grupy Kapitałowej Novavis za okres od 1 stycznia 2020 roku do 31 grudnia 2020 roku - Grupa Kapitałowa Novavis zamknęła 2020 rok niższym niż pierwotnie zakładano zyskiem netto w kwocie 386 742,89 zł, co oznacza, że w pierwszym kwartale bieżącego roku wypracowano już ponad 93% zysku z roku ubiegłego.

Novavis Spółka Akcyjna (Emitent) w **I kwartale 2021 roku** osiągnęła przychody sprzedażowe w wysokości **10 000,00 zł**, co przełożyło się na zysk ze sprzedaży w kwocie **3 600,00 zł**. Przychód ze sprzedaży osiągnięty przez Novavis S.A. w okresie od 1 stycznia 2021 roku do 31 marca 2021 roku wynika z jednorazowej umowy zrealizowanej przez zespół Emitenta. Dla porównania w pierwszym kwartale 2020 roku przychody z działalności operacyjnej wyniosły 50 000,00 zł i przełożyły się na zysk netto w kwocie 1 271,34 zł. Analogicznie jak w minionych kwartałach całość kluczowej i strategicznej działalności realizowana była przez podmioty zależne do tego celu powołane: VOOLT sp. z o.o., CAC PV sp. z o.o. oraz SPV Energia sp. z o.o.

12. Sprawozdanie Zarządu na temat aktywności, jaką w okresie objętym raportem grupa kapitałowa oraz spółka dominująca podejmowały w obszarze rozwoju prowadzonej działalności, a w szczególności poprzez działania nastawione na wprowadzenie rozwiązań innowacyjnych

Styczeń 2021

W **styczniu 2021 roku** Zarząd Emitenta nie komunikował o aktywnościach, jakie w okresie objętym raportem Grupa Kapitałowa oraz Spółka dominująca podejmowały w obszarze rozwoju prowadzonej działalności, a w szczególności poprzez działania nastawione na wprowadzenie rozwiązań innowacyjnych.

Luty 2021

18 lutego 2021 roku VOOLT spółka z ograniczoną odpowiedzialnością (spółka zależna wchodząca w skład Grupy Kapitałowej Novavis i podlegająca konsolidacji) poinformowała Emitenta o podpisaniu umowy ramowej na budowę trzech instalacji fotowoltaicznych o mocy 1 MW każda, na zlecenie Dino Polska.

Zgodnie z zawartą umową, VOOLT spółka z ograniczoną odpowiedzialnością wykona na zlecenie Dino Polska prace związane z zaprojektowaniem, dostawą oraz kompleksowym montażem i uruchomieniem trzech instalacji fotowoltaicznych o łącznej mocy 3 MW.

Wybudowane inwestycje będą miały na celu produkcję energii elektrycznej na pokrycie własnych potrzeb energetycznych centrów logistycznych Inwestora. Uzgodniony przez strony termin oddania projektów do użytkowania przypada na dzień 31 grudnia 2021 roku. Zapisy umowy nie odbiegają od warunków powszechnie stosowanych dla tego typu umów na rynku europejskim.

Umowa z dnia 18 lutego 2021 roku jest kolejnym etapem wdrażania innowacyjnych projektów proekologicznych w strategii Dino Polska, a także następnym krokiem we współpracy podmiotów VOOLT i Inwestora, po komunikowanym uprzednio zawarciu kompleksowej umowy wykonawczej, obejmującej dostawę i montaż stu instalacji fotowoltaicznych o łącznej mocy 4 MW. Niniejsza informacja przekazana została do publicznej wiadomości w dniu 6 października 2020 roku raportem ESPI o numerze 28/2020 („Zawarcie znaczącej umowy przez spółkę zależną od Novavis S.A.”).

Marzec 2021

W dniu **5 marca** 2021 roku VOOLT spółka z ograniczoną odpowiedzialnością (spółka zależna wchodząca w skład Grupy Kapitałowej Novavis i podlegająca konsolidacji) poinformowała Emitenta o podpisaniu umowy na **budowę instalacji fotowoltaicznej o mocy 6 MW**.

Zgodnie z zawartą umową, VOOLT spółka z ograniczoną odpowiedzialnością wykona na zlecenie Operatora Systemu Dystrybucyjnego prace związane z zaprojektowaniem, dostawą

oraz kompleksowym montażem i uruchomieniem farmy fotowoltaicznej, która zlokalizowana zostanie na gruntach należących do Inwestora. Poza produkcją energii elektrycznej i wprowadzeniem jej do sieci, instalacja fotowoltaiczna będzie współpracowała z istniejącym układem kogeneracyjnym, w celu stabilizacji systemu elektroenergetycznego.

Realizacja projektu przewidziana jest do dnia 31 grudnia 2021 roku. Zapisy umowy nie odbiegają od warunków powszechnie stosowanych dla tego typu umów na rynku europejskim.

Ponadto VOOLT spółka z ograniczoną odpowiedzialnością we współpracy z Inwestorem rozpocznie prace koncepcyjne dotyczące systemu magazynowania energii w technologii wodorowej. Partnerem projektu „Bank energii o pojemności 1 MWh” jest wiodący producent technologii PV na rynku europejskim.

13. Opis stanu realizacji działań i inwestycji grupy kapitałowej i Emitenta oraz harmonogramu ich realizacji

W okresie od 1 stycznia 2021 roku do 31 marca 2021 roku (I kwartał 2021 roku) **Novavis Spółka Akcyjna** wraz z podmiotami zależnymi realizowały bieżące działania sprzedażowe oraz uprzednio zakontraktowane prace projektowe, budowlane i nadzorcze. Od początku 2021 roku trwało oczekiwanie na rejestrację przez Krajowy Rejestr Sądowy zmian przyjętych pod koniec grudnia 2020 roku podczas Nadzwyczajnego Walnego Zgromadzenia Akcjonariuszy Novavis Spółki Akcyjnej. Zgłoszone do rejestru zmiany dotyczyły zarówno zmiany firmy Emitenta na **VOOLT Spółka Akcyjna**, jak również rejestracji połączenia Spółki z podmiotami zależnymi VOOLT sp. z o.o., SPV Energia sp. z o.o. oraz Chata sp. z o.o. Ostatecznie w związku z niezarejestrowaniem przez Krajowy Rejestr Sądowy zgłoszonego połączenia Emitenta ze spółkami zależnymi oraz upływem trzymiesięcznego terminu od dnia podjęcia „Uchwały nr 4 Nadzwyczajnego Walnego Zgromadzenia Akcjonariuszy Novavis S.A. z dnia 22 grudnia 2020 roku w sprawie połączenia Spółki”, analogiczna Uchwała zostanie poddana pod głosowanie Walnego Zgromadzenia Akcjonariuszy Spółki po ponownym przeprowadzaniu procedury podpisania i ogłoszenia Planu Połączenia Spółek. Jednocześnie Emitent nadal oczekuje na rejestrację zmiany Statutu Spółki w zakresie zmiany firmy na VOOLT Spółka Akcyjna zgodnie z podjętą „Uchwałą nr 5 Nadzwyczajnego Walnego Zgromadzenia Akcjonariuszy Spółki Novavis Spółka Akcyjna z siedzibą w Warszawie z dnia 22 grudnia 2020 r. w sprawie zmiany statutu Spółki”.

W I kwartale 2021 roku **VOOLT sp. z o.o.** prowadziła następujące działania związane z bieżącą działalnością operacyjną:

- Podpisanie umowy z Operatorem Systemu Dystrybucyjnego na realizację prac związanych z zaprojektowaniem, dostawą oraz kompleksowym montażem i uruchomieniem farmy fotowoltaicznej o łącznej mocy 6 MW, która zlokalizowana zostanie na gruntach należących do Inwestora, o której Emitent informował

komunikatem bieżącym ESPI o numerze 3/2021 („Zawarcie istotnej umowy przez spółkę VOOLT, wchodzącą w skład Grupy Kapitałowej Novavis”) z dnia 5 marca 2021 roku.

- Podpisanie umowy na realizację na zlecenie Dino Polska S.A. trzech instalacji fotowoltaicznych o mocy 1 MW każda, w tym dwóch inwestycji na nowobudowanych halach oraz jednej na gruncie, o której Emitent informował komunikatem bieżącym ESPI o numerze 2/2021 („Zawarcie znaczącej umowy przez spółkę VOOLT, wchodzącą w skład Grupy Kapitałowej Novavis”) z dnia 18 lutego 2021 roku. Projekt obejmuje cykl zaprojektowania i budowy systemów fotowoltaicznych opartych o najnowocześniejsze rozwiązania techniczne, w tym falowniki marki SolarEdge oraz wysokosprawne moduły PV o mocy 500 Wp każdy. Dodatkowo w ramach zlecenia VOOLT wykona prace montażowe i energetyczne związane z dostosowaniem przyłączy w rozdzielniach inwestora.
- Realizacja dziewiętnastu kolejnych instalacji fotowoltaicznych o mocy 40 kW każda na zlecenie ogólnopolskiej sieci sklepów w branży FMCG, zgodnie z zawartą umową o której Emitent informował komunikatem bieżącym ESPI o numerze 28/2020 („Zawarcie znaczącej umowy przez spółkę zależną od Novavis S.A.”) z dnia 6 października 2020 roku. Kontynuacja projektowania i przygotowywania kolejnych inwestycji, związanych z długoterminowym kontraktem na dostawę i montaż stu instalacji fotowoltaicznych o łącznej mocy 4 MW.
- Udział w zespole roboczym Operatora Systemu Dystrybucyjnego ds. budowy instalacji fotowoltaicznych oraz wykorzystania potencjału lokalnej infrastruktury energetycznej pod kątem rynku mocy, w tym wykorzystania innowacyjnych rozwiązań DSR oraz systemów magazynowania energii.
- Przygotowanie dokumentacji niezbędnej do uzyskania warunków przyłączeniowych od operatorów Tauron, Enea i Energa, jak również pozwoleń na budowę dla trzech instalacji fotowoltaicznych o mocy 1 MW każda.
- Rozpoczęcie uzgodnień oraz złożenie wniosku do Operatora Systemu Dystrybucyjnego o wydanie warunków przyłączeniowych dla projektu instalacji fotowoltaicznej o mocy 1 MW, która zgodnie z komunikatem bieżącym ESPI o numerze 9/2019 („Zawarcie znaczącej umowy przez spółkę zależną od Novavis S.A.”) z dnia 9 grudnia 2019 roku zrealizowana zostanie na zlecenie firmy wielobranżowej z siedzibą w województwie wielkopolskim.
- Rozpoczęcie wdrażania nowych usług kierowanych dla przedsiębiorstw produkcyjnych, mających na celu stworzenie tak zwanej „ścieżki energetycznej”. Współpraca polega na przygotowaniu potencjalnego klienta do uczestnictwa w ryku mocy (między innymi poprzez wykorzystanie usług DSR) i przedstawieniu związanych z tym korzyści.
- Nawiązanie współpracy z fabryką magazynów energii w technologii litowo-jonowej celem uzupełnienia wiedzy i stworzenia oferty handlowej obejmującej sprzedaż banków energii do instalacji prosumenckich. Partnerem VOOLT jest wiodący podmiot dostarczający podobne rozwiązania dla rynku automotive.

- Przygotowanie koncepcji projektowej inwestycji PV o mocy przekraczającej 1 MW dla centrum handlowo-rozrywkowego w województwie łódzkim.
- Przekazanie projektów koncepcyjnych przygotowanych w oparciu o kompetencje deweloperskie przejmowane ze spółki SPV Energia oraz negocjacja warunków współpracy z klientami z rynku real estate na dachowe instalacje o łącznej mocy około 10 MW.
- Zakończenie procesu dokumentacyjnego oraz uzyskanie prawomocnego pozwolenia na budowę instalacji fotowoltaicznej o mocy 80 kW na zlecenie centrali banku w Rudzie Śląskiej.
- Rozpoczęcie budowy instalacji PV o mocy 50 kW na dachu ośrodka wypoczynkowego pod Warszawą.
- Rozpoczęcie montażu instalacji fotowoltaicznej o mocy 40 kW na dachu warszawskiego apartamentowca.
- Poszerzenie zakresu kompetencji oraz zaplecza wykonawczego, niezbędnych do realizacji planowanych wielkoskalowych inwestycji OZE.
- Przygotowanie nowej strategii marketingowej na lata 2021 – 2022.
- Rozpoczęcie – zgodnie z uaktualnioną strategią – akwizycji różnych sieci partnerskich przez dział obsługi prosumenckiej VOOLT, celem poszerzenia ich asortymentu o sprzedaż produktów i usług związanych z fotowoltaiką. Umożliwi to skoncentrowanie się rdzenia firmy na projektach średnich i wielkoskalowych w obszarze B2B, bez znacznego ponoszenia kosztów związanych z rozbudową kadr działu B2C.
- Przygotowanie koncepcji i ofert handlowych po dokonanych wizjach lokalnych na obiektach sieci zakładów spożywczych, celem zoptymalizowania kosztów bieżących przedsiębiorstwa, wykorzystania OZE, a także wykonania obowiązkowych audytów energetycznych.
- Przeprowadzenie audytów fotowoltaicznych w zakładzie przetwórstwa mięsnego, pod kątem zaprojektowania i budowy instalacji PV o mocy kilkuset kW oraz wdrożenia systemu zarządzania energią.
- Przeprowadzenie wizji lokalnych połączonych z audytami fotowoltaicznymi i energetycznymi dla nieruchomości administrowanych przez współpracującą z VOOLT firmę zarządzającą nieruchomościami.
- Kontynuacja współpracy ze spółdzielniami i wspólnotami mieszkaniowymi, wraz z przygotowaniem i przedstawieniem ofert na wykonanie instalacji PV dla kilku kolejnych budynków w Warszawie.
- Stała praca ofertowa i projektowa, dotycząca projektów fotowoltaicznych dla klientów spółki oraz realizacja spotkań z potencjalnymi klientami na terenie całej Polski, ze szczególnym naciskiem na klientów biznesowych i korporacyjnych (B2B).
- Udział w przetargach dotyczących projektów PV na obiektach użyteczności publicznej na terenie całej Polski.

Od początku 2021 roku podmiot **CAC PV sp. z o.o.** realizował wraz z przedstawicielami zleciodawców zadania związane z formalnym zakończeniem budów dwudziestu jeden elektrowni fotowoltaicznych o łącznej mocy około 19,5 MWp, a także przekazaniem wszelkich uzyskanych decyzji formalnych, jak również technicznej, elektroenergetycznej i prawnej dokumentacji powykonawczej. W marcu bieżącego roku zostały przeprowadzone zgodnie z zapisami umowy EPC odbiory końcowe (Provisional Acceptance Tests) na dziewięciu projektach farm fotowoltaicznych o łącznej mocy 9 MW, które zakończone zostały uzyskaniem końcowych protokołów odbioru. Jednocześnie na pięciu kolejnych projektach zamknięty został etap formalny, związany z oddaniem po raz pierwszy energii do sieci oraz przekazaniem Inwestorowi dokumentacji technicznej powykonawczej, niezbędnej do złożenia wniosku o koncesję Urzędu Regulacji Energetyki na wytwarzanie energii elektrycznej z elektrowni fotowoltaicznych.

Dział deweloperski działający dotychczas w ramach podmiotu **SPV Energia sp. z o.o.**, pozyskał w styczniu 2021 roku technologię przetwarzania danych fotogrametrycznych w obszarze usług fotolotniczych (związanych z lotnictwem bezzałogowymi statkami powietrznymi), a także z zastosowaniem VR (Virtual Reality), komputerów i serwerów o dużej mocy obliczeniowej oraz software do projektowania w technologii 3D (w obszarze technologii geoinformatycznej). Działanie to miało na celu zmodernizowanie i usprawnienie procesu projektowego inwestycji OZE. Rozpoczęty został proces wdrożeniowy nowych rozwiązań, które wykorzystywane będą zarówno w procesie deweloperskim wielkoskalowych projektów fotowoltaicznych o łącznej mocy 80 MWp należących do Grupy Kapitałowej, jak również zewnętrznych projektów PV o łącznej mocy nie mniejszej niż 100 MWp. Wszystkie z opracowywanych projektów będą również przewidywały zastosowanie magazynów energii.

Ponadto, analogicznie jak w minionych miesiącach, realizowane były bieżące działania związane z rozwojem projektu operatora magazynów energii **Novavis Storage**, który dotyczy magazynowania energii w małej i wielkiej skali, a także dewelopowania hybrydowych rozwiązań energetycznych, między innymi pod przyszłe hybrydowe aukcje OZE w Polsce i kontrakty typu PPA. Przygotowywano rozwiązania elektroenergetyczne dla odbiorców indywidualnych (gospodarstw domowych) oraz klientów biznesowych (fabryk, linii produkcyjnych, biurów, chłodni, itp.). Prowadzono również dalsze rozmowy z producentami komponentów z zakresu magazynowania energii z całego świata, co związane jest z przygotowaniem projektów technicznych i karty projektu przyszłej budowy innowacyjnego hybrydowego systemu magazynowania energii o mocy 10 MW i pojemności 38 MWh, łączącego technologie litowo-jonową, przepływową oraz wodorową.

Zgodnie z przekazywanymi uprzednio informacjami, w styczniu 2021 roku Emitent wraz z zespołem Domu Maklerskiego (realizującego na zlecenie Emitenta funkcję pośrednika rejestracyjnego) prowadził dalsze prace związane z dematerializacją akcji serii D i E w rejestrze Krajowego Depozytu Papierów Wartościowych. Procedura dematerializacji i upublicznienia

akcji może zostać przeprowadzona jedynie na akcjach na okaziciela i nie dotyczy akcji imiennych, nawet wówczas gdy nie są one uprzywilejowane. Tym samym w dniu 28 stycznia bieżącego roku na podstawie art. 334 § 2 Kodeksu Spółek Handlowych oraz § 7 ust. 7.3 Statutu Spółki – zgodnie z otrzymanymi wnioskami Akcjonariuszy o zamianę posiadanych przez nich akcji imiennych serii D na akcje na okaziciela serii D – podjęta została Uchwała Zarządu o dokonaniu zamiany 2 062 500 akcji imiennych zwykłych serii D na 2 062 500 akcji zwykłych na okaziciela serii D.

14. Stanowisko Zarządu odnośnie możliwości zrealizowania publikowanych prognoz sprzedaży na rok 2021, w świetle wyników grupy kapitałowej, zaprezentowanych w danym raporcie kwartalnym

Zarząd Spółki Novavis S.A. oświadcza, iż raportem EBI nr 42/2014 z dnia 11 sierpnia 2014 roku odwołał opublikowane w Dokumencie Informacyjnym prognozy finansowe na rok 2014 i lata następne. Od tego czasu Zarząd nie publikował nowych prognoz.

15. W przypadku, gdy Emitent tworzy grupę kapitałową i nie sporządza skonsolidowanych sprawozdań finansowych – wskazanie przyczyn niesporządzania takich sprawozdań

Nie dotyczy. Emitent sporządza skonsolidowane sprawozdania finansowe.

16. Podsumowanie i oświadczenie Zarządu

Zarząd oświadcza, że według jego najlepszej wiedzy wybrane dane finansowe oraz dane porównywalne zostały sporządzone zgodnie z obowiązującymi zasadami rachunkowości i odzwierciedlają w sposób prawdziwy, rzetelny i jasny sytuację finansową i majątkową grupy kapitałowej i Emitenta oraz ich wyniki finansowe.

W imieniu Zarządu Novavis Spółki Akcyjnej,
Wojciech Żak – Prezes Zarządu