



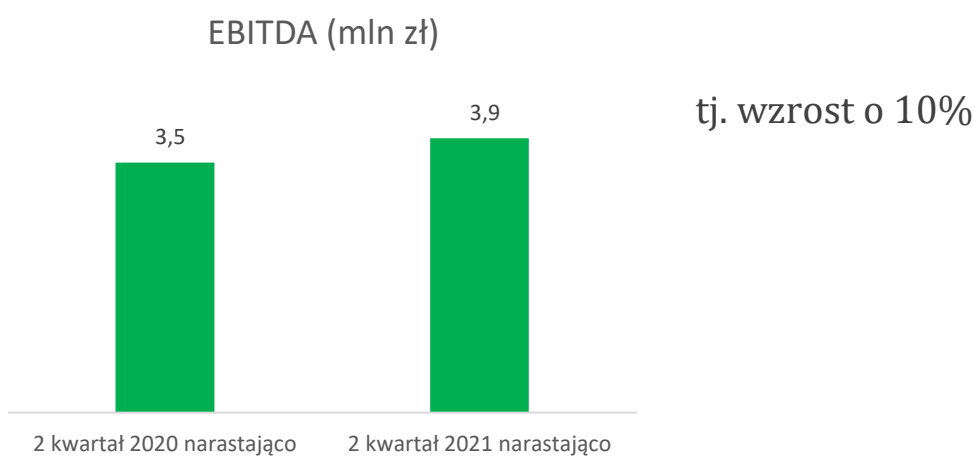
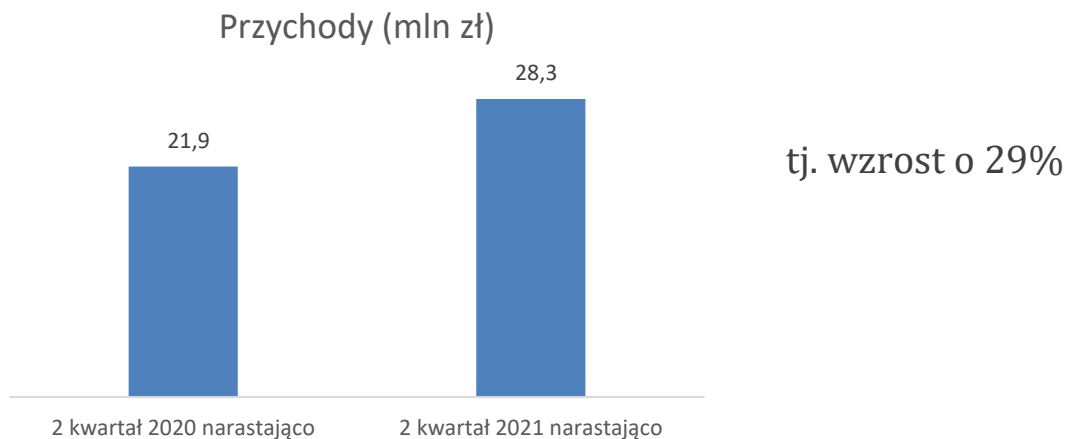
Skonsolidowany raport okresowy TenderHut SA

II KWARTAŁ 2021 ROKU

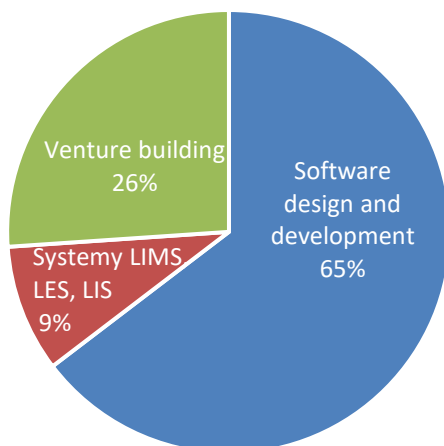
Białystok, dnia 11 sierpnia 2021 r.



Raport TenderHut S.A. za II kwartał roku 2021 został przygotowany zgodnie z aktualnym stanem prawnym w oparciu o Regulamin Alternatywnego Systemu Obrotu Zarządu Giełdy Papierów Wartościowych w Warszawie S.A. oraz Załącznik nr 3 reg. ASO - „Informacje bieżące i okresowe przekazywane w Alternatywnym Systemie Obrotu na rynku NewConnect”.



Przychody ze sprzedaży towarów i usług od klientów zewnętrznych wg segmentów



SPIS TREŚCI

I.	WYBRANE DANE FINANSOWE.....	7
1.	Wybrane skonsolidowane dane finansowe Grupy Kapitałowej TenderHut S.A.....	7
2.	Wybrane jednostkowe dane finansowe TenderHut S.A.	8
II.	INFORMACJE O ZASADACH PRZYJĘTYCH PRZY SPORZĄDZANIU RAPORTU, W TYM INFORMACJE O ZMIANACH STOSOWANYCH ZASAD (POLITYKI) RACHUNKOWOŚCI.....	9
III.	KOMENTARZ EMITENTA NA TEMAT OKOLICZNOŚCI I ZDARZEŃ ISTOTNIE WPŁYWAJĄCYCH NA DZIAŁALNOŚĆ EMITENTA, JEGO SYTUACJĘ FINANSOWĄ I WYNIKI OSIĄGNIĘTE W DANYM KWARTALE	9
1.	Komentarz Zarządu na temat czynników i zdarzeń, które miały wpływ na osiągnięte wyniki finansowe Grupy Kapitałowej TenderHut S.A.	9
2.	Komentarz Zarządu na temat czynników i zdarzeń, które miały wpływ na osiągnięte jednostkowe wyniki finansowe TenderHut S.A.....	10
IV.	OPIS ORGANIZACJI GRUPY KAPITAŁOWEJ, Z WYSZCZEGÓLNIENIEM JEDNOSTEK PODLEGAJĄCYCH KONSOLIDACJI ORAZ JEDNOSTEK NIEOBJĘTYCH KONSOLIDACJĄ	11
V.	INFORMACJE NA TEMAT AKTYWNOŚCI W ZAKRESIE WPROWADZANIA ROZWIĄZAŃ INNOWACYJNYCH PRZEZ GRUPĘ KAPITAŁOWĄ TENDERHUT SA.....	12
VI.	AKCJONARIUSZE POSIADAJĄCY NA DZIEŃ PRZEKAZANIA RAPORTU CO NAJMNIJ 5% GŁOSÓW NA WALNYM ZGROMADZENIU	13
VII.	ZATRUDNIENIE W GRUPIE TENDERHUT W PRZELICZENIU NA PEŁNE ETATY	13

List Prezesa Zarządu TenderHut S.A.

Szanowni Akcjonariusze i Inwestorzy,

Początek drugiego kwartału 2021 roku to dla nas moment debiutu na NewConnect. A następujące po nim trzy miesiące to konsekwentna realizacja naszych planów i celów rozwojowych. Zgodnie z zapowiedziami przystąpiliśmy do rozmów na temat połączenia z dwiema kolejnymi spółkami. Rozmowy z chorzowskim software housem Evertop zakończyły się już udaną akwizycją, a negocjacje z warszawską spółką konsultingową nadal trwają, ale zmierzają już ku końcowi. Zainwestowaliśmy również w platformę crowdfundingową StockAmbit, która będzie ważnym elementem naszej strategii w zakresie Venture Buildingu. Jesteśmy zadowoleni z dynamiki sprzedaży. Widać, że praca wykonana przez nas zimą w obszarze podniesienia wydajności działu sprzedażowego przynosi teraz efekty.



W pierwszej połowie 2021 r. Grupa TenderHut odnotowała dobre wyniki sprzedażowe. Dzięki nowym, jak i kontynuowanym kontraktom, w pierwszym półroczu przychody grupy wzrosły w porównaniu do analogicznego okresu roku poprzedniego o 29% i osiągnęły poziom 28,3 mln zł. W samym drugim kwartale 2021 r. przychody grupy wyniosły 13,9 mln zł i były wyższe o 25% w stosunku do drugiego kwartału ubiegłego roku. Równocześnie koszty działalności operacyjnej wzrosły o 33%, głównie na skutek wzrostu kosztów usług obcych związanych z zatrudnieniem konsultantów informatycznych. Inwestycje w zespół jeszcze nie w pełni przełożyły się na wzrost przychodów ze sprzedaży usług informatycznych osiągniętych w omawianym okresie, co skutkowało niższą dynamiką zysków. W rezultacie zysk z działalności operacyjnej w okresie pierwszych 6 miesięcy 2021 r. w porównaniu z analogicznym okresem roku poprzedniego wzrósł o 4% i osiągnął poziom 3,1 mln zł. Poprawie uległ zysk na poziomie EBITDA, który za I półrocze 2021 roku wyniósł 3,9 mln zł, co oznacza wzrost o 10% w stosunku do analogicznego okresu roku poprzedniego.

Zauważyliśmy pewne ożywienie w segmencie LabSystems, potwierdzone pozyskaniem nowych projektów wdrożeniowych, co powoli zaczyna przekładać się na wzrost przychodów w tym segmencie. Nie jest to jeszcze poziom sprzed pandemii, ale widać, że trend się odwrócił i przedsiębiorstwa (m.in. petrochemia, chemia, farmacja, przemysł wydobywczy) wracają do „normalnych poziomów” inwestycji w R&D i modernizują laboratoria. Obecnie, w związku z wprowadzeniem nowych przepisów regulujących działanie laboratoriów medycznych, a szczególnie patomorfologicznych, rozpoczęły się inwestycje związane z ich modernizacją hardware’ową i software’ową. To w dużej mierze przyczyni się do podniesienia standardów świadczonych usług, które będą uznawane na terenie całej Unii Europejskiej. Nasze działy sprzedaży nieustannie pracują nad pozyskaniem do portfela kontraktów kolejnych projektów z obszaru LabSystems, z których istotna część będzie zrealizowana jeszcze w bieżącym roku.

Od kwietnia osiągnęliśmy też znaczne sukcesy w naszych spółkach z segmentu Venture Building. Cieszy nas wysoka sprzedaż w tym segmencie. To dowód, że strategia inkubowania i akcelerowania własnych idei w obszarze IT przynosi wymierne efekty.

Organiczne tempo rozwoju Grupy od początku roku oceniamy jako zadowalające. Mamy nadzieję, że planowane na drugą połowę roku akwizycje wzmocnią tempo wzrostu naszej Grupy. Będziemy aktywni w każdej z naszych linii biznesowych – zarówno w outsourcingu, jak i we wdrożeniach systemów laboratoryjnych. Liczymy też, że managerowie, którzy wchodzą w struktury naszej organizacji w konsekwencji zrealizowanych akwizycji, staną się istotnym wzmocnieniem i kolejnym pozytywnym bodźcem dla naszych zespołów.

Dziękuję za uwagę i życzę Państwu przyjemnej lektury,



Robert Strzelecki
Prezes Zarządu

TenderHut Spółka Akcyjna

Siedziba firmy:
ul. Sienkiewicza 110
15-005 Białystok

Biuro firmy:
ul. Grochowska 306/308
03-840 Warszawa

Numer KRS 0000355489
Sąd Rejonowy w Białymstoku, XII Wydział Gospodarczy Krajowego Rejestru Sądowego

Kapitał zakładowy: 181 137,70 zł

Tel. +48 22 243 81 25
www.tenderhut.com
hello@tenderhut.com

ZARZĄD:

Robert Sebastian Strzelecki	- Prezes Zarządu
Thomas Jacob Birk	- Członek Zarządu

I. WYBRANE DANE FINANSOWE**1. Wybrane skonsolidowane dane finansowe Grupy Kapitałowej TenderHut S.A.**

SKONSOLIDOWANE SPRAWOZDANIE Z CAŁKOWITYCH DOCHODÓW	01.01.2021 -	01.01.2020 -
	30.06.2021	30.06.2020
	PLN'000	PLN'000
Przychody	28 324	21 899
Zysk z działalności operacyjnej	3 097	2 986
EBITDA*	3 865	3 523
Zysk brutto	2 850	3 031
Zysk netto przypadający akcjonariuszom jednostki dominującej	2 391	2 334
Średnia ważona liczba akcji w okresie**	1 801 822	1 756 760
Zysk (strata) na jedną akcję zwykłą (w zł)	1,33	1,33

*EBITDA - zysk z działalności operacyjnej (EBIT) powiększony o amortyzację

** Liczba akcji. W dniu 10 listopada 2020 r. zarejestrowano podwyższenie wartości akcji i połączenie akcji. W celu zapewnienia porównywalności danych, liczbę akcji w 2020 r. zaprezentowano jakby połączenie miało miejsce w dniu 1 stycznia 2020 r.

SKONSOLIDOWANE SPRAWOZDANIE Z PRZEPŁYWÓW PIENIĘŻNYCH	01.01.2021 -	01.01.2020 -
	30.06.2021	30.06.2020
	PLN'000	PLN'000
Przepływy pieniężne netto z działalności operacyjnej	1 092	5 759
Przepływy pieniężne netto z działalności inwestycyjnej	(1 460)	(2 193)
Przepływy pieniężne netto z działalności finansowej	2 018	(1 699)
Przepływy pieniężne netto – razem	1 651	1 868

SKONSOLIDOWANE SPRAWOZDANIE Z SYTUACJI FINANSOWEJ	30.06.2021	31.12.2020
	PLN'000	PLN'000
Aktywa / Pasywa razem	34 562	31 886
Aktywa trwałe	13 389	12 269
Aktywa obrotowe	21 172	19 617
Kapitał własny przypadający akcjonariuszom jednostki dominującej	23 825	21 099
Zobowiązania długoterminowe	1 669	1 752
Zobowiązania krótkoterminowe	8 876	8 772
Wartość księgowa na jedną akcję (w zł)	13,22	12,01

2. Wybrane jednostkowe dane finansowe TenderHut S.A.

SPRAWOZDANIE Z CAŁKOWITYCH DOCHODÓW	01.01.2021- 30.06.2021	01.01.2020- 30.06.2020
	PLN`000	PLN`000
Przychody	6 135	8 113
Zysk (strata) z działalności operacyjnej	(1 715)	510
EBITDA*	(1 580)	661
Zysk brutto	2 736	477
Zysk netto	3 075	382

*EBITDA - zysk z działalności operacyjnej (EBIT) powiększony o amortyzację

SPRAWOZDANIE Z PRZEPŁYWÓW PIENIĘŻNYCH	01.01.2021 - 30.06.2021	01.01.2020 - 30.06.2020
	PLN`000	PLN`000
Przepływy pieniężne netto z działalności operacyjnej	1 289	2 149
Przepływy pieniężne netto z działalności inwestycyjnej	(2 569)	(1 188)
Przepływy pieniężne netto z działalności finansowej	1 227	(806)
Przepływy pieniężne netto – razem	(53)	156

SPRAWOZDANIE Z SYTUACJI FINANSOWEJ	30.06.2021	31.12.2020
	PLN`000	PLN`000
Aktywa / Pasywa razem	19 640	16 814
Aktywa trwałe	11 064	10 632
Aktywa obrotowe	8 576	6 181
Kapitał własny	14 961	11 566
Zobowiązania długoterminowe	870	805
Zobowiązania krótkoterminowe	3 809	4 442

II. INFORMACJE O ZASADACH PRZYJĘTYCH PRZY SPORZĄDZANIU RAPORTU, W TYM INFORMACJE O ZMIANACH STOSOWANYCH ZASAD (POLITYKI) RACHUNKOWOŚCI

Załączone skrócone śródroczne skonsolidowane sprawozdanie finansowe zostało sporządzone zgodnie z Międzynarodowymi Standardami Sprawozdawczości Finansowej (MSSF) w szczególności w zgodności z MSR 34 „Śródroczne sprawozdania finansowe” oraz zgodnie z odpowiednimi standardami rachunkowości mającymi zastosowanie do śródrocznej sprawozdawczości finansowej przyjętymi przez Unię Europejską, opublikowanymi i obowiązującymi w czasie przygotowywania kwartalnego skonsolidowanego sprawozdania finansowego.

Podczas sporządzania śródrocznego skonsolidowanego sprawozdania finansowego przestrzegano tych samych zasad (polityki) rachunkowości i metod obliczeniowych co w ostatnim rocznym sprawozdaniu finansowym.

Zgodnie z § 5 ust. 2a Załącznika nr 3 do Regulaminu Alternatywnego Systemu Obrotu Emitent nie przekazuje odrębnego jednostkowego raportu kwartalnego.

III. KOMENTARZ EMITENTA NA TEMAT OKOLICZNOŚCI I ZDARZEŃ ISTOTNIE WPLYWAJĄCYCH NA DZIAŁALNOŚĆ EMITENTA, JEGO SYTUACJĘ FINANSOWĄ I WYNIKI OSIĄGNIĘTE W DANYM KWARTALE

1. Komentarz Zarządu na temat czynników i zdarzeń, które miały wpływ na osiągnięte wyniki finansowe Grupy Kapitałowej TenderHut S.A.

W pierwszej połowie 2021 r. Grupa kapitałowa TenderHut odnotowała bardzo dobre wyniki sprzedażowe. Dzięki nowym jak i kontynuowanym kontraktom w pierwszym półroczu 2021 r. przychody Grupy kapitałowej TenderHut wzrosły w porównaniu do analogicznego okresu roku poprzedniego o 29% i osiągnęły poziom 28.324 tys. zł. Równocześnie koszty działalności operacyjnej wzrosły o 33%, głównie na skutek wzrostu kosztów usług obcych związanych z zatrudnieniem konsultantów informatycznych, które jeszcze nie w pełni przełożyły się na wzrost przychodów ze sprzedaży usług informatycznych osiągniętych w omawianym okresie, co skutkowało niższą dynamiką zysków.

W rezultacie zysk z działalności operacyjnej w okresie pierwszych 6 miesięcy 2021 r. w porównaniu z analogicznym okresem roku poprzedniego wzrósł o 4% i osiągnął poziom 3.097 tys. zł. Poprawie uległ również zysk na poziomie EBITDA, który za I półrocze 2021 roku wyniósł 3.865 tys. zł, co oznacza wzrost o 10% w stosunku do analogicznego okresu roku poprzedniego.

Zysk netto za okres pierwszych 6 miesięcy 2021 r. przypadający na jednostkę dominującą kształtował się na podobnym poziomie w porównaniu do analogicznego okresu roku poprzedniego i wyniósł 2.391 tys. zł.

Główna pozycja aktywów obrotowych, czyli należności z tytułu dostaw i usług nie uległa istotnym zmianom w ciągu pierwszego półrocza 2021 r. i wyniosła 9.873 tys. zł na dzień 30 czerwca 2021 r. Równocześnie saldo zobowiązań z tytułu dostaw i usług spadło o 11% do poziomu 4.482 tys. zł. Natomiast saldo środków pieniężnych wzrosło do poziomu 8.532 tys. zł, tj. o 1.651 tys. zł, przy jednoczesnym wzroście salda wykorzystanych kredytów bankowych i pożyczek o kwotę 1.773 tys. zł. Na dzień 30 czerwca 2021 r. suma

długoterminowych i krótkoterminowych wykorzystanych kredytów bankowych i pożyczek wyniosła 3.205 tys. zł.

Grupa TenderHut kontynuowała ponoszenie wydatków na nabycie rzeczowych aktywów trwałych i wartości niematerialnych, na które przeznaczono w pierwszym kwartale 2021 roku kwotę 1.218 tys. zł. Główną pozycję tych wydatków stanowiły nakłady na prace rozwojowe nad produktami cyfrowymi oferowanymi przez zależne od TenderHut S.A. spółki celowe z segmentu Venture Building. Skutkowało to wzrostem wartości niematerialnych do poziomu 8.713 tys. zł na dzień 30 czerwca 2021 roku.

2. Komentarz Zarządu na temat czynników i zdarzeń, które miały wpływ na osiągnięte jednostkowe wyniki finansowe TenderHut S.A.

W okresie pierwszych 6 miesięcy 2021 roku TenderHut S.A. osiągnęła przychody na poziomie 6.135 tys. zł, co stanowiło spadek o 24% w stosunku do roku poprzedniego. Sytuacja ta wynika w głównej mierze ze spadku przychodów od spółek powiązanych na skutek zmian w sposobie alokacji kosztów ponoszonych wewnątrz Grupy Kapitałowej TenderHut S.A. Jednocześnie wartość sprzedanych towarów i materiałów wzrosła prawie dwukrotnie do poziomu 299 tys. zł.

W związku z przedstawioną powyżej dynamiką przychodów i kosztów za okres 6 miesięcy 2021 r. Spółka odnotowała stratę z działalności operacyjnej w wysokości 1.715 tys. zł. Jednocześnie w tym samym okresie Spółka wygenerowała przychód finansowy w postaci dywidendy od spółki zależnej SoftwareHut sp. z o.o. w kwocie 4.500 tys. zł. W rezultacie za okres 6 miesięcy zakończony 30 czerwca 2021 r. TenderHut S.A. osiągnęła zysk netto w wysokości 3.075 tys. zł.

Kapitał własny spółki na dzień 30 czerwca 2021 r. wyniósł 14.961 tys. zł i był wyższy o 29% w porównaniu ze stanem na koniec 2020 roku. Aktywa ogółem na koniec czerwca 2021 r. stanowiły wartość 19.640 tys. zł i były wyższe o 2.826 tys. zł niż na dzień 31 grudnia 2020 r. Dobry wynik finansowy pozwolił Spółce na aktywne wsparcie podmiotów zależnych poprzez udzielanie im pożyczek na finansowanie działalności oraz inwestycji, co skutkowało wzrostem pozycji krótkoterminowych aktywów finansowych do poziomu 5.352 tys. zł.

IV. OPIS ORGANIZACJI GRUPY KAPITAŁOWEJ, Z WYSZCZEGÓLNIENIEM JEDNOSTEK PODLEGAJĄCYCH KONSOLIDACJI ORAZ JEDNOSTEK NIEOBJĘTYCH KONSOLIDACJĄ

Grupa Kapitałowa TenderHut S.A. powstała w 2015 roku w wyniku nabycia przez TenderHut S.A. udziałów w dwóch spółkach z ograniczoną odpowiedzialnością. Skład Grupy Kapitałowej TenderHut S.A. na dzień 30 czerwca 2021 roku wraz z określeniem udziału jednostki dominującej w kapitałach spółek powiązanych przedstawia poniższa tabela:

Nazwa	Główna działalność	Kraj założenia	% udziałów w kapitale	
			Na dzień 30 czerwca 2021	Na dzień 31 grudnia 2020
SoftwareHut Sp. z o.o.	usługi informatyczne	Polska	100	100
SoftwareHut LLC*	usługi informatyczne	USA	100	100
SoftwareHut Nordic APS*	usługi informatyczne	Dania	100	100
Nordic Tech House AB*	usługi informatyczne	Szwecja	45	45
ProtectHut Sp. z o.o.	usługi informatyczne	Polska	100	100
ExtraHut Sp. z o.o.	usługi informatyczne	Polska	100	100
LegalHut Sp. z o.o.	usługi prawne	Polska	100	100
Solution4Labs Sp. z o.o.	usługi LIMS	Polska	100	100
SolutionForLabs Guangzhou Limited**	usługi LIMS	Chiny	100	100
Holo4Med Sp. z o.o.	usługi informatyczne, LIS	Polska	100	100
Grow Uperion S.A.	usługi informatyczne	Polska	90,9	90,9
Zonifero S.A.	usługi informatyczne	Polska	100	100
Holo4Labs Sp. z o.o.	usługi informatyczne	Polska	89,3	89,3
NOACON Entwicklungsgesellschaft mbH	usługi informatyczne	Niemcy	33,3	33,3

* bezpośrednim podmiotem nadrzędnym jest SoftwareHut sp. z o.o.

** bezpośrednim podmiotem nadrzędnym jest Solution4Labs sp. z o.o.

W pozostałych podmiotach udziały posiada bezpośrednio TenderHut S.A.

W dniu 16 czerwca 2021 r. została podpisana umowa objęcia akcji przez TenderHut S.A. w formie wkładu pieniężnego w podwyższonym kapitale spółki Stockambit S.A. Przedmiot działalności spółki stanowi platforma finansowania społecznościowego. Po zarejestrowaniu nowej emisji udziałów TenderHut w kapitale Stockambit S.A. wyniesie 36,4%. Na moment publikacji niniejszego raportu nowa emisja akcji StockAmbit S.A. nie została jeszcze zarejestrowana w KRS.

TenderHut S.A. w dniu 7 czerwca 2021 roku zawarł warunkową umowę ze współnikami spółki Evertop spółka z ograniczoną odpowiedzialnością z siedzibą w Chorzowie (dalej „Evertop”), na mocy której TenderHut S.A. upoważniony był do nabycia 100% udziałów w spółce Evertop. Strony uzgodniły, iż w ramach płatności za udziały, TenderHut S.A. wyemituje 60.000 akcji nowej serii E1, które aktualni współnicy obejmą zgodnie z posiadanymi proporcjami udziałów w kapitale zakładowym Evertop. Warunkiem wejścia w życie było wyrażenie bezwarunkowej zgody na zmianę struktury udziałowej spółki Evertop przez Narodowe Centrum Badań i Rozwoju. Po spełnieniu wyżej wymienionego warunku, w dniu 5 sierpnia 2021 roku zostały zawarte trzy umowy objęcia akcji TenderHut S.A. przez dotychczasowych współników Evertop, za wkład niepieniężny w postaci udziałów Evertop. Tym samym TenderHut S.A. nabył 100% udziałów w spółce Evertop. Spółka działa w obszarze outsourcingu i consultingu IT.



TenderHut to technologiczna grupa kapitałowa, która prowadzi działalność w trzech liniach biznesowych: outsourcing, wdrażanie systemów laboratoryjnych oraz venture building. W obszarze outsourcingu spółka rozbudowuje i umacnia swoją pozycję poprzez spółki SoftwareHut oraz Evertop (systemy IT), ExtraHut (UI/UX/design), ProtectHut (cyberbezpieczeństwo) oraz LegalHut (doradztwo prawne dla sektora IT). Sektor laboratoryjny reprezentowany jest przez spółki zależne Solution4Labs (wdrożenia LIMS), Holo4Labs (Mixed Reality w laboratoriach) i Holo4Med (wdrożenia LIS w szpitalnych laboratoriach). W sektorze Venture Building spółka rozwija startupy. Najbardziej dojrzałe z nich to Zonifero (PropTech/WorkTech), Holo4Labs (LabTech), Holo4Med (MedTech) i Grow Uperion (EduTech i Gamifikacja). Pozostałe z naszych startupów na mniej zaawansowanym poziomie rozwoju to Noacon (Mixed Reality w zarządzaniu kryzysowym), Chainply (zarządzanie łańcuchem dostaw), Numee (aplikacja chroniąca cyfrową prywatność), Neutralizer (korektor dźwięku dla melomanów) oraz Stockambit (platforma crowdfundingowa).

V. INFORMACJE NA TEMAT AKTYWNOŚCI W ZAKRESIE WPROWADZANIA ROZWIĄZAŃ INNOWACYJNYCH PRZEZ GRUPĘ KAPITAŁOWĄ TENDERHUT SA

Spółki z Grupy TenderHut stale rozwijają kompetencje personelu, bazę wiedzy i narzędzi stanowiących core świadczonych specjalistycznych usług. Równocześnie w ramach segmentu Venture Building Grupa prowadzi prace nad projektami własnych rozwiązań informatycznych, których celem jest doprowadzenie do ich komercjalizacji lub wprowadzenia ulepszeń i opracowania kolejnych wersji oprogramowania. W szczególności głównymi przedmiotami prac rozwojowych w drugim kwartale 2021 r. były następujące projekty:

- Holo4Labs, którego celem jest umożliwienie pracy z systemem LIMS w laboratorium korzystając z dobrodziejstw mieszanej rzeczywistości. W ramach projektu tworzone jest oprogramowaniem dla gogli Microsoft HoloLens 2 współpracujące z systemami LIMS;
- SMDeployer – kolejny produkt dla laboratoriów wspierający wdrażanie i zarządzanie rozwiązaniem: SampleManager™ LIMS by ThermoFisher™;

- Portal klienta - rozwiązanie technologiczne, które ma zwiększyć efektywność procesów zachodzących pomiędzy laboratoriami a ich klientami i podwykonawcami (sektor LIMS).
- Zonifero – produkt dla sektora PropTech / WorkTech, który wspiera zarządzanie i wykorzystanie powierzchni biurowych i budynków;
- CRM – projekt rozwijany głównie na własne potrzeby Grupy;
- Chainply – rozwój systemu do optymalizacji, automatyzacji, controlingu procesów logistycznych klienta;
- Benefit – platforma w obszarze People, której wdrożenie u klienta gwarantuje większą motywację i zaangażowanie pracowników w osiąganiu celów organizacji.

W ciągu pierwszego półrocza 2021 r. Grupa poniosła wydatki na prace rozwojowe w łącznej kwocie 1.218 tys. zł. Nakłady na te prace stanowią głównie usługi informatyczne. Na dzień 30 czerwca 2021 r. wartość netto prac rozwojowych wyniosła 8.547 tys. zł.

VI. AKJONARIUSZE POSIADAJĄCY NA DZIEŃ PRZEKAZANIA RAPORTU CO NAJMNIEJ 5% GŁOSÓW NA WALNYM ZGROMADZENIU

Wyszczególnienie	Liczba akcji (szt)	Udział w kapitale	Udział w ogólnej liczbie głosów
Thomas i Martin Birk*	750 000	41,40%	41,40%
Robert Strzelecki	742 020	40,96%	40,96%
Mateusz Andrzejewski	107 106	5,91%	5,91%
Thomas Birk	11 288	0,62%	0,62%
Martin Birk**	6 876	0,38%	0,38%
Pozostali	194 087	10,71%	10,71%
RAZEM:	1 811 377	100,00%	100,00%

* akcje, które należały do Waldemara Birka zmarłego w 2018 roku, dziedziczone przez Thomasa Birka i Martina Birka; do dnia sporządzenia niniejszego sprawozdania nie zostało ukończone postępowanie spadkowe

** zmarł w 2020 roku, a do dnia sporządzenia niniejszego sprawozdania nie zostało ukończone postępowanie spadkowe

VII. ZATRUDNIENIE W GRUPIE TENDERHUT W PRZELICZENIU NA PEŁNE ETATY

Wyszczególnienie	TenderHut S.A.	Grupa Kapitałowa TenderHut S.A.
Liczba zatrudnionych pracowników na dzień 30 czerwca 2021 r.	16	53
Liczba zatrudnionych pracowników na dzień 30 czerwca 2020 r.	16	51

Białystok, dnia 11 sierpnia 2021 r.