



Jednostkowe sprawozdanie finansowe
BERLING S.A.
za rok 2017

Dla akcjonariuszy BERLING S.A.

Niniejsze jednostkowe sprawozdanie finansowe stanowi statutowe jednostkowe sprawozdanie finansowe BERLING za rok 2017.

Zarząd BERLING S.A. sporządził jednostkowe sprawozdanie finansowe za rok 2017 zgodnie z Międzynarodowymi Standardami Sprawozdawczości Finansowej (MSSF) oraz związanymi z nimi interpretacjami ogłoszonymi w formie rozporządzeń Komisji Europejskiej, a w zakresie nieuregulowanym w tych Standardach – stosownie do wymogów Ustawy o rachunkowości i wydanych na jej podstawie przepisów wykonawczych.


Elementy jednostkowego sprawozdania finansowego zostały przedstawione w niniejszym dokumencie w następującej kolejności:

	Strona
Wybrane dane finansowe	3
Jednostkowe sprawozdanie z całkowitych dochodów	4
Jednostkowe sprawozdanie z sytuacji finansowej	5
Jednostkowe sprawozdanie z przepływów pieniężnych	7
Jednostkowe sprawozdanie ze zmian w kapitale własnym	8
Dodatkowe noty objaśniające	9

Jednostkowe sprawozdanie finansowe zostało zatwierdzone do publikacji przez Zarząd Spółki dnia 20 marca 2018 roku oraz podpisane w imieniu Zarządu Spółki przez:

BERLING S.A.
Prezes Zarządu

Hanna Berling
Prezes Zarządu

BERLING S.A.
V-ce Prezes Zarządu

Paweł Marcin Ciechański
Vice Prezes Zarządu

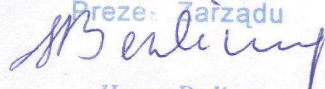
Warszawa, dnia 20 marca 2018 roku

WYBRANE DANE FINANSOWE

Wyszczególnienie	2017 PLN	2016 PLN	2017 EUR	2016 EUR
Przychody netto ze sprzedaży	66 481	65 223	15 662	14 906
Zysk (strata) ze sprzedaży	3 990	3 165	940	723
Zysk (strata) z działalności operacyjnej	4 070	3 337	959	763
Zysk (strata) przed opodatkowaniem	3 087	3 231	727	739
Zysk (strata) netto	2 448	2 634	577	602
Przepływy pieniężne netto z działalności operacyjnej	2 166	2 025	510	463
Przepływy pieniężne netto z działalności inwestycyjnej	138	-57	33	-13
Przepływy pieniężne netto z działalności finansowej	-5 604	-4 284	-1 320	-979
Przepływy pieniężne netto – razem	-3 300	-2 316	-777	-529
Aktywa/Pasywa razem	67 310	69 749	16 138	15 766
Aktywa trwałe	26 785	26 804	6 422	6 059
Aktywa obrotowe	40 525	42 945	9 716	9 707
Kapitał własny	61 289	64 105	14 694	14 490
Zobowiązania razem	6 021	5 643	1 444	1 276
Zobowiązania długoterminowe	138	144	33	32
Zobowiązania krótkoterminowe	5 883	5 500	1 411	1 243
Liczba akcji (tys. szt.)	17 550	17 550	17 550	17 550
Zysk (strata) na jedną akcję zwykłą (w zł / EUR)	0,14	0,15	0,03	0,03
Wartość księgową na jedną akcję (w zł / EUR)	3,49	3,65	0,84	0,83

Średnie kursy wymiany złotego w okresach objętych sprawozdaniem finansowym i porównywalnymi danymi finansowymi w stosunku do EUR ustalanych przez NBP, w szczególności:

- kurs obowiązujący na ostatni dzień każdego okresu (31.12.2017 r. – kurs ogłoszony przez NBP – tabela kursów średnich NBP nr 251/A/NBP/2017 z dnia 29.12.2017 r. tj. 4,1709 zł; 31.12.2016 r. – kurs ogłoszony przez NBP – tabela kursów średnich NBP nr 252/A/NBP/2016 z dnia 30.12.2016 r. tj. 4,4240 zł),
- kurs średni w każdym okresie, obliczony jako średnia arytmetyczna kursów obowiązujących na ostatni dzień każdego miesiąca w danym okresie (w 2017 r. 4,2447 zł; w 2016 r. 4,3757 zł).

BERLING S.A.
Prezes Zarządu

Hanna Berling

BERLING S.A.
Prezes Zarządu

Paweł Ciechański

JEDNOSTKOWE SPRAWOZDANIE Z CAŁKOWITYCH DOCHODÓW


	Nota	12 miesięcy 2017	12 miesięcy 2016
Działalność kontynuowana			
Przychody ze sprzedaży towarów	8	66 469	65 211
Przychody ze sprzedaży produktów i usług	8	12	12
Koszt własny sprzedanych towarów, produktów i usług	9	-52 079	-50 139
Koszty sprzedaży	9	-8 607	-9 669
Koszty zarządu	9	-1 805	-2 251
Zysk netto na sprzedaży		3 990	3 165
Pozostałe przychody operacyjne	10	117	499
Pozostałe koszty operacyjne	11	-37	-327
Zysk (strata) na działalności operacyjnej		4 070	3 337
Przychody finansowe	12	80	176
Koszty finansowe	13	-1 064	-281
Zysk (strata) przed opodatkowaniem		3 087	3 231
Podatek dochodowy	14	-638	-597
Zysk (strata) netto z działalności kontynuowanej		2 448	2 634
Działalność zaniechana			
Wynik netto z działalności zaniechanej		-	-
Zysk (strata) netto za okres sprawozdawczy		2 448	2 634
Inne całkowite dochody netto		-	-
Całkowity dochód za okres sprawozdawczy		2 448	2 634
Zysk na jedną akcję zwykłą	15	0,14	0,15
Całkowity dochód na jedną akcję zwykłą	15	0,14	0,15

BERLING S.A.
Prezes Zarządu
Hanna Berling
Hanna Berling

BERLING S.A.
V-ce Prezes Zarządu
Paweł Ciechanowski
Paweł Ciechanowski

JEDNOSTKOWE SPRAWOZDANIE Z SYTUACJI FINANSOWEJ

	Nota	31.12.2017	31.12.2016
Aktywa trwałe			
Udziały	16	24 809	24 809
Rzeczowe aktywa trwałe	17	1 251	1 240
Aktywa z tytułu odroczonego podatku dochodowego		724	755
Aktywa trwałe razem		26 785	26 804
Aktywa obrotowe			
Zapasy	18	22 317	21 715
Należności handlowe oraz pozostałe należności	19	8 271	7 467
Należności z tytułu podatku dochodowego	19	447	208
Środki pieniężne i ich ekwiwalenty	20	8 068	11 368
Pozostałe aktywa	21	1 422	2 187
Aktywa obrotowe razem		40 525	42 945
Aktywa trwałe przeznaczone do sprzedaży			
Aktywa razem		67 310	69 749

BERLING S.A.
Prezes Zarządu

Hanna Berling

BERLING S.A.
Wiceprezes Zarządu

Paweł Ciechański

JEDNOSTKOWE SPRAWOZDANIE Z SYTUACJI FINANSOWEJ

	Nota	31.12.2017	31.12.2016
Kapitał własny			
Kapitał podstawowy	22	17 550	17 550
Kapitał zapasowy	23	47 582	50 212
Zyski zatrzymane z lat ubiegłych	34	-6 292	-6 292
Zysk netto okresu sprawozdawczego		2 448	2 634
Kapitał własny razem		61 289	64 105
Zobowiązanie długoterminowe			
Zobowiązania długoterminowe z tytułu leasingu finansowego	24	138	144
Zobowiązania długoterminowe razem		138	144
Zobowiązania krótkoterminowe			
Zobowiązania handlowe oraz pozostałe zobowiązania	25	5 635	5 181
Zobowiązania z tytułu świadczeń pracowniczych	26	39	210
Zobowiązania krótkoterminowe z tytułu leasingu finansowego	24	210	109
Zobowiązania krótkoterminowe razem		5 883	5 500
Zobowiązania razem		6 021	5 643
Pasywa razem		67 310	69 749

BERLING S.A.
Prezes Zarządu
Hanna Berlin
Hanna Berlin

BERLING S.A.
V-ce Prezes Zarządu
Paweł Ciechanowski
Paweł Ciechanowski

JEDNOSTKOWE SPRAWOZDANIE Z PRZEPŁYWÓW PIENIĘŻNYCH

	2017	2016
Przepływy pieniężne działalności operacyjnej		
Zysk przed opodatkowaniem	3 087	2 634
Amortyzacja	374	457
Odsetki	-66	3
Wynik z działalności inwestycyjnej	813	-114
Należności – zmiana stanu	-804	1 211
Zapasy – zmiana stanu	-602	606
Pozostałe aktywa – zmiana stanu	-279	3
Zobowiązania handlowe i pozostałe – zmiana stanu	283	-1 885
Podatek dochodowy – zapłacony	-638	-889
Przepływy pieniężne netto z działalności operacyjnej	2 166	2 025
Przepływy pieniężne z działalności inwestycyjnej		
Wpływy ze sprzedaży środków trwałych	73	84
Wydatki na zakup środków trwałych	-6	-257
Wpływy z tytułu realizacji aktywów finansowych	71	116
Przepływy pieniężne netto z działalności inwestycyjnej	138	-57
Przepływy pieniężne działalności finansowej		
Dywidendy wypłacone i inne wypłaty na rzecz właścicieli	-5 265	-3 861
Splata zobowiązań z tytułu leasingu finansowego	-334	-420
Odsetki	-5	-3
Przepływy pieniężne netto z działalności finansowej	-5 604	-4 284
Zmiana netto środków pieniężnych i ich ekwiwalentów	-3 300	-2 316
Saldo otwarcia środków pieniężnych i ich ekwiwalentów	11 368	13 684
Saldo zamknięcia środków pieniężnych i ich ekwiwalentów	8 068	11 368

BERLING S.A.
Prezes Zarządu
Hanna Berling
Hanna Berling

BERLING S.A.
Vice Prezes Zarządu
Paweł Ciechański
Paweł Ciechański

JEDNOSTKOWE SPRAWOZDANIE ZE ZMIAN W KAPITALE WŁASNYM

	2017	2016
Kapitał podstawowy		
Stan na początek okresu	17 550	17 550
- Podwyższenie kapitału	-	-
Stan na koniec okresu	<u>17 550</u>	<u>17 550</u>
Kapitał zapasowy		
Na początek okresu	50 212	49 550
- Podział zysków zatrzymanych	-	662
- Dywidenda	-2 631	-
Na koniec okresu	<u>47 582</u>	<u>50 012</u>
Zyski zatrzymane		
Na początek okresu	-3 658	-1 769
- Dywidenda	-2 634	-3 861
- Zwiększenie kapitału zapasowego	-	-662
- Zysk za okres	2 448	2 635
Stan na koniec okresu	<u>-3 843</u>	<u>-3 658</u>
Kapitał własny razem		
Stan na początek okresu	<u>64 105</u>	<u>65 332</u>
Stan na koniec okresu	<u>61 289</u>	<u>64 105</u>

BERLING S.A.
Prezes Zarządu
Hanna Berling
Hanna Berling

BERLING S.A.
W-ce Prezes Zarządu
Paweł Ciechanowski
Paweł Ciechanowski

NOTY OBJAŚNIAJĄCE**Nota 1. Informacje ogólne o Spółce**

BERLING S.A. (Spółka, Jednostka) powstała w wyniku przekształcenia z Berling Centrum Chłodnictwa Spółka Jawna, która prowadziła działalność gospodarczą od kwietnia 1993 roku.

Przekształcenie w spółkę akcyjną nastąpiło na mocy Postanowienia Sądu Rejonowego dla m.st. Warszawy, XIV Wydziału Gospodarczego Krajowego Rejestru Sądowego z dnia 1 lutego 2008 i z tym dniem Spółka została wpisana do Rejestru przedsiębiorców Krajowego Rejestru Sądowego pod numerem 0000298346.

Wspólnicy spółki jawnej objęli akcje w spółce akcyjnej w zamian za posiadane wkłady w spółce jawnej. Wszystkie aktywa i pasywa zostały przejęte przez Berling S.A.

Numer Identyfikacji Podatkowej nadany został Spółce przez Urząd Skarbowy Warszawa Ochota w dniu 29 marca 1995 – NIP 522 00 59 742. Numer Regon 010164538 nadany został przez Wojewódzki Urząd Statystyczny ul. Wiktorska 91A w Warszawie w dniu 1 kwietnia 1993.

Siedziba jednostki dominującej mieści się w Warszawie przy ulicy Zgoda 5/8.

Spółka nie posiada wewnętrznych jednostek organizacyjnych sporządzających samodzielnie sprawozdania finansowe.

12 października 2012 roku Naczelnik Pierwszego Urzędu Skarbowego w Warszawie dokonał rejestracji umowy z dnia 11 września 2012 o utworzeniu Podatkowej Grupy Kapitałowej Berling (akt notarialny Repertorium A nr 16581/2012) w rozumieniu art. 1a ust. 3 pkt. 4 ustawy o podatku dochodowym od osób prawnych, na okres pięćdziesięciu lat podatkowych tj. od 1 stycznia 2013 do 31 grudnia 2062 roku.

Przedmiotem działalności Spółki jest handel hurtowy i detaliczny urządzeniami chłodniczymi.

Skład Zarządu Berling S.A. na dzień sporządzenia jednostkowego sprawozdania finansowego przedstawiał się następująco:

- Hanna Berling – Prezes Zarządu,
- Paweł Ciechański – Vice Prezes Zarządu.

W 2017 roku oraz pomiędzy dniem bilansowym, a dniem sporządzenia jednostkowego sprawozdania finansowego nie wystąpiły zmiany w składzie Zarządu.

Skład Rady Nadzorczej na dzień sporządzenia jednostkowego sprawozdania finansowego przedstawiał się następująco:

- Tomasz Berling – Przewodniczący Rady Nadzorczej,
- Anna Berling – Członek Rady Nadzorczej,
- Marcin Berling – Członek Rady Nadzorczej,
- Agata Pomorska – Członek Rady Nadzorczej,
- Kajetan Wojnicz – Członek Rady Nadzorczej.

W 2017 roku oraz pomiędzy dniem bilansowym, a dniem sporządzenia jednostkowego sprawozdania finansowego nie wystąpiły zmiany w składzie Rady Nadzorczej.

Czas trwania Spółki jest nieokreślony.

Nota 2. Skład grupy kapitałowej

Berling S.A. jest jednostką dominującą Grupy Kapitałowej Berling, w skład której wchodzi jednostka zależna Przedsiębiorstwo Wielobranżowe Arkton Sp. z o.o. (dalej Arkton) oraz Berling Promotions Sp. z o.o. (dalej Berling Promotions).

Berling nabył w 2008 roku 100% udziałów spółki Arkton, przez co stał się jej jedynym udziałowcem. Przedmiotem działalności spółki zależnej jest produkcja urządzeń chłodniczych i wentylacyjnych.

W 2011 roku Berling nabył 100% udziałów w spółce Berling Promotions sp. z o.o., jej przedmiotem działalności jest:

- działalność marketingowa,
- pozostałe doradztwo w zakresie prowadzenia działalności gospodarczej i zarządzania.

Czas trwania spółek zależnych jest nieokreślony.

Nota 3. Podstawa i format sporządzenia jednostkowego sprawozdania finansowego

Niniejsze sprawozdanie finansowe zostało sporządzone zgodnie z zasadą kosztu historycznego.

Niniejsze sprawozdanie finansowe jest przedstawione w złotych („PLN”), a wszystkie wartości, o ile nie wskazano inaczej, podane są w tysiącach złotych („tys. PLN”).

Sprawozdanie finansowe obejmuje okres 12 miesięcy, tj. od dnia 01.01.2017 roku do dnia 31.12.2017 roku.

Dla danych prezentowanych w sprawozdaniu z sytuacji finansowej oraz pozycjach pozabilansowych zaprezentowano porównywalne dane finansowe na dzień 31.12.2016 roku.

Dla danych prezentowanych w sprawozdaniu z całkowitych dochodów, sprawozdaniu ze zmian w kapitale własnym oraz w sprawozdaniu z przepływów pieniężnych zaprezentowano porównywalne dane finansowe za okres od 01.01.2016 roku do 31.12.2016 roku.

Dane porównywalne były zweryfikowane przez biegłego rewidenta.

Sprawozdanie finansowe Jednostki zostało sporządzone przy założeniu kontynuowania działalności gospodarczej w okresie co najmniej 12 miesięcy po dniu bilansowym. Zarząd Jednostki nie stwierdza na dzień podpisania sprawozdania finansowego istnienia faktów i okoliczności, które wskazywałyby na zagrożenia dla możliwości kontynuacji działalności przez Spółkę w okresie 12 miesięcy po dniu bilansowym na skutek zamierzonego lub przymusowego zaniechania bądź istotnego ograniczenia przez nią dotychczasowej działalności.

Nota 4. Oświadczenie o zgodności

Niniejsze sprawozdanie finansowe zostało sporządzone zgodnie z Międzynarodowymi Standardami Rachunkowości, Międzynarodowymi Standardami Sprawozdawczości Finansowej (MSSF) oraz związanymi z nimi interpretacjami ogłoszonymi w formie rozporządzeń Komisji Europejskiej, a w zakresie nieuregulowanym w tych Standardach – stosownie do wymogów Ustawy o rachunkowości i wydanych na jej podstawie przepisów wykonawczych.

MSSF obejmują standardy i interpretacje zaakceptowane przez Radę Międzynarodowych Standardów Rachunkowości („RMSR”) oraz Komitet ds. Interpretacji Międzynarodowej Sprawozdawczości Finansowej („KIMSF”).

Nota 5. Nowe standardy i interpretacje

Nowe standardy, zmiany w obowiązujących standardach oraz interpretacje, które zostały przyjęte przez Unię Europejską („UE”):

- MSSF 15 „Przychody z tytułu umów z klientami” wydany 22 września 2016 roku, obejmujący zmiany do MSSF 15 „Data wejścia w życie MSSF 15” opublikowane 11 września 2015 roku (ma zastosowanie dla okresów rocznych rozpoczynających się 1 stycznia 2018 roku lub później),
- Wyjaśnienia do MSSF 15 „Przychody z tytułu umów z klientami” wydane 31 października 2017 roku (mają zastosowanie dla okresów rocznych rozpoczynających się 1 stycznia 2018 roku lub później),
- MSSF 9 „Instrumenty finansowe” wydany 24 lipca 2014 roku (ma zastosowanie dla okresów rocznych rozpoczynających się 1 stycznia 2018 roku lub później),
- MSSF 4 „Umowy ubezpieczenia” wydany 3 listopada 2017 roku (ma zastosowanie dla okresów rocznych rozpoczynających się 1 stycznia 2018 roku lub później),
- MSSF 16 „Leasing” wydany 31 października 2017 roku (ma zastosowanie dla okresów rocznych rozpoczynających się 1 stycznia 2019 roku lub później),
- Zmiany wynikające z przeglądu MSSF cykl 2014–2016 wydane 7 lutego 2018 roku (zmiany do MSSF 12 oraz MSSF 1 mają zastosowanie dla okresów rocznych rozpoczynających się dnia 1 stycznia 2017 roku lub później, natomiast zmiany do MSR 28 mają zastosowanie dla okresów rocznych rozpoczynających się dnia 1 stycznia 2018 roku lub później).

Nowe standardy, zmiany w obowiązujących standardach oraz interpretacje, które nie zostały przyjęte przez Unię Europejską:

- MSSF 14 „Regulacyjne rozliczenia międzyokresowe” opublikowany 30 stycznia 2014 roku, zgodnie z decyzją Komisji Europejskiej proces zatwierdzania standardu w wersji wstępnej nie zostanie zainicjowany przed ukazaniem się standardu w wersji ostatecznej (ma zastosowanie dla okresów rocznych rozpoczynających się 1 stycznia 2016 roku lub później),

- Zmiany do MSSF 10 „Skonsolidowane sprawozdania finansowe” i MSR 28 „Inwestycje w jednostkach stowarzyszonych i wspólnych przedsięwzięciach”: Transakcje sprzedaży lub wniesienia aktywów pomiędzy inwestorem a jego jednostką stowarzyszoną lub wspólnym przedsięwzięciem opublikowane 11 września 2014 roku (prace prowadzące do zatwierdzenia niniejszych zmian zostały przez UE odłożone bezterminowo, termin wejścia w życie został odroczony przez RMSR na czas nieokreślony),
- Zmiany do MSR 12: Ujmowanie aktywów z tytułu odroczonego podatku dochodowego wynikających z nierozliczonych strat podatkowych opublikowane 19 stycznia 2016 roku (mają zastosowanie dla okresów rocznych rozpoczynających się 1 stycznia 2017 roku lub później),
- Zmiany do MSR 7: Inicjatywa w zakresie ujawniania informacji opublikowane 29 stycznia 2016 roku (mają zastosowanie dla okresów rocznych rozpoczynających się 1 stycznia 2017 roku lub później),
- Zmiany do MSSF 2: Klasyfikacja oraz wycena transakcji płatności opartych na akcjach opublikowane 20 czerwca 2016 roku (mają zastosowanie dla okresów rocznych rozpoczynających się 1 stycznia 2018 roku lub później),
- KIMSF Interpretacja 22: Transakcje w walutach obcych oraz zaliczki opublikowana 8 grudnia 2016 roku (ma zastosowanie dla okresów rocznych rozpoczynających się 1 stycznia 2018 roku lub później),
- Zmiany do MSR 40: Przeniesienie nieruchomości inwestycyjnej opublikowane 8 grudnia 2016 roku (mają zastosowanie dla okresów rocznych rozpoczynających się 1 stycznia 2018 roku lub później),
- KIMSF Interpretacja 23: Ujęcie niepewności w podatku dochodowym opublikowana 7 czerwca 2017 roku (ma zastosowanie dla okresów rocznych rozpoczynających się 1 stycznia 2019 roku lub później),
- Zmiany do MSSF 9: Przedpłaty instrumentu ze zwrotem dla klienta opublikowane 12 października 2017 roku (mają zastosowanie dla okresów rocznych rozpoczynających się 1 stycznia 2019 roku lub później),
- Zmiany do MSR 28: Długoterminowe odsetki w spółkach stowarzyszonych i wspólnych przedsięwzięciach opublikowane 12 października 2017 roku (mają zastosowanie dla okresów rocznych rozpoczynających się 1 stycznia 2019 roku lub później),
- MSSF 17: Kontrakty ubezpieczeniowe, opublikowany 18 maja 2017 roku (ma zastosowanie dla okresów rocznych rozpoczynających się 1 stycznia 2021 roku lub później),
- Zmiany do MSR 19: Zmiany programu, Ograniczenia lub Rozliczenia opublikowany 7 lutego 2018 roku (ma zastosowanie dla okresów rocznych rozpoczynających się 1 stycznia 2019 roku lub później).

Spółka nie zdecydowała się na wcześniejsze zastosowanie żadnego z przyjętych przez UE standardów, interpretacji lub zmian, które na dzień 31 grudnia 2017 roku nie miały zastosowania.

Analiza Zarządu Jednostki i wstępna ocena wpływu nowych lub zmienionych standardów na stosowane przez Spółkę zasady (polityki) rachunkowości oraz przyszłe sprawozdania finansowe obejmowała w szczególności wpływ nowych standardów MSSF 9, 15 i 16, których zastosowanie może wywołać zmiany w rachunkowości i sprawozdawczości Spółki w latach 2018–2019.

MSSF 9 "Instrumenty finansowe"

Nowy standard MSSF 9 usuwa obecnie występujące w MSR 39 kategorie instrumentów finansowych i klasyfikuje instrumenty jako wyceniane w wartości godziwej (przez wynik finansowy bądź przez pozostałe dochody całkowite) lub jako wyceniane według zamortyzowanego kosztu.

Standard ten wprowadza nowe podejście do szacowania utraty wartości, które bazuje na wyznaczeniu oczekiwanych strat (z ang. expected loss), ponadto zawiera nowe wytyczne dotyczące rachunkowości zabezpieczeń, mające na celu uproszczenie bieżących rozwiązań oraz lepsze odzwierciedlenie zasad zarządzania ryzykiem.

Po dokonaniu oceny aktywów finansowych pod kątem ich klasyfikacji zgodnie z wymogami MSSF 9, Spółka jest zdania, iż większość aktywów ujmowanych obecnie jako pożyczki i należności (w tym należności z tytułu dostaw i usług oraz środki pieniężne) będzie prezentowana według obecnie stosowanych zasad. W zakresie utraty wartości, konieczność rozpoznania strat oczekiwanych spowoduje jednorazowy wpływ na zyski zatrzymane na moment pierwszego zastosowania standardu, ze względu na fakt, iż Spółka rozpoznaje obecnie jedynie straty poniesione, głównie na bazie analizy indywidualnej. Spółka ocenia, że wdrożenie MSSF 9 nie powinno mieć istotnego wpływu na wyniki finansowe. Zarząd rozważa zastosowanie uproszczeń i rozwiązań praktycznych dopuszczonych przez MSSF 9 w tym zakresie.

Rachunkowość zabezpieczeń nie jest stosowana, a Zarząd nie zamierza jej stosować również w przyszłości.

MSSF 15 "Przychody z umów z klientami" oraz objaśnienia do MSSF 15

Standard MSSF 15 „Przychody z tytułu umów z klientami”, który zastępuje standardy MSR 18 i MSR 11, a także powiązane z nimi interpretacje, ustanawia i systematyzuje zasady ujęcia przychodów z kontraktów z klientami. Standard wprowadza między innymi jeden, pięciostopniowy model ujmowania przychodów, który będzie miał

zastosowanie do wszystkich umów z klientami i będzie oparty o identyfikację odrębnych obowiązków świadczenia oraz alokację przychodów z transakcji do poszczególnych obowiązków świadczenia. Standard doprecyzowuje również zasady szacowania wynagrodzenia zmiennego, ustalania kiedy umowa zawiera czynnik finansowania oraz rozróżnia ujęcie obowiązków wykonania świadczenia wynikające z umowy jako spełnianych w czasie lub w określonym momencie.

Objaśnienia do MSSF 15 dostarczają dodatkowych informacji i wyjaśnień dotyczących głównych założeń przyjętych w MSSF 15. Oprócz dodatkowych objaśnień, wprowadzono także zwolnienia i uproszczenia dla jednostek stosujących nowy standard po raz pierwszy.

Spółka rozpoczęła analizy związane z oceną wpływu MSSF 15, natomiast nie podjęła jeszcze decyzji na temat metody wdrożenia (w pełni retrospektywna lub retrospektywna zmodyfikowana).

Zidentyfikowane transakcje i zdarzenia gospodarcze, które w pewnym stopniu mogą być dotknięte zmianami w zakresie ich ujmowania w związku z nowymi regulacjami, będą podlegać dalszej analizie pod kątem ewentualnych różnic w ujmowaniu przychodów. Kolejny etap weryfikacji wpływu MSSF 15 obejmuje między innymi:

- identyfikację odrębnych obowiązków świadczenia (np. umowy partnerstwa, kontrakty z kontrahentami hurtowymi na dostawy paliw i olejów, kompleksowe umowy na dostawy usług i produktów w zakresie projektów infrastrukturalnych i wydobywczych, umowy na świadczenie usług w zakresie transportu i logistyki),
- szacowanie wynagrodzenia zmiennego (np. rabaty uzależnione od wolumenu sprzedaży, premie posprzedażne w umowach na dostawę paliw i olejów),
- wyodrębnienie elementów leasingu z umów usługowych, rozliczenie transakcji jako sprzedaż lub wymiana aktywów niepieniężnych w sytuacji nierównowagi w podziale surowca wydobytego ze złóż produkcyjnych.

Na podstawie wstępnej analizy oraz ograniczonej skali transakcji, w stosunku do których mogą wystąpić ewentualne różnice w zakresie ujmowania przychodów wg nowych regulacji, Spółka ocenia, że wdrożenie MSSF 15 nie powinno mieć istotnego wpływu na wysokość przychodów w sprawozdaniu finansowym w momencie jego pierwszego zastosowania, to jest w okresie rozpoczynającym się 1 stycznia 2018 roku.

MSSF 16 Leasing

Nowy standard zmienia zasady ujmowania umów spełniających definicję leasingu. Główną zmianą jest odejście od podziału na leasing finansowy i operacyjny dla leasingobiorcy. Wszystkie umowy spełniające definicje leasingu będą ujmowane co do zasady jak obecny leasing finansowy. Wdrożenie standardu będzie miało następujący efekt:

- w sprawozdaniu z sytuacji finansowej: wzrost wartości niefinansowych aktywów trwałych oraz zobowiązań finansowych,
- w sprawozdaniu z całkowitych dochodów: zmniejszenie kosztów operacyjnych (innych niż amortyzacja), wzrost kosztów amortyzacji oraz kosztów finansowych.

Analiza standardu wskazuje, że Spółka przekształci umowę najmu powierzchni biurowej i magazynu, która zawarta jest na czas określony. Analiza ilościowa wskazuje wzrost sumy bilansowej w wysokości poniżej 1% oraz wzrost zobowiązań o około 10%.

Nota 6. Opis ważniejszych stosowanych zasad rachunkowości

Poniżej zostały przedstawione istotne zasady rachunkowości stosowane przy sporządzeniu niniejszego jednostkowego sprawozdania finansowego. Zasady te były stosowane we wszystkich prezentowanych okresach w sposób ciągły.

Sprawozdanie finansowe jest sporządzone zgodnie z koncepcją kosztu historycznego.

Przychody ze sprzedaży

Przychody ze sprzedaży ujmowane są w wartości godziwej zapłat otrzymanych lub należnych i reprezentują należności za towary i produkty dostarczone w ramach normalnej działalności gospodarczej, po pomniejszeniu o rabaty, VAT i inne podatki związane ze sprzedażą. Przychody ze sprzedaży towarów ujmowane są w momencie dostarczenia towarów i przekazania prawa własności.

Leasing

Leasing jest klasyfikowany jako leasing finansowy, gdy warunki umowy przenoszą zasadniczo całe potencjalne korzyści oraz ryzyko wynikające z bycia właścicielem na leasingobiorcę. Wszystkie pozostałe rodzaje leasingu są traktowane jako leasing operacyjny.

Aktywa użytkowane na podstawie umowy leasingu finansowego są traktowane jak aktywa Spółki i są wyceniane w ich wartości godziwej w momencie ich nabycia, nie wyższej jednak niż wartość bieżąca minimalnych opłat leasingowych. Powstające z tego tytułu zobowiązanie wobec leasingodawcy jest prezentowane w bilansie w pozycji zobowiązania z tytułu leasingu finansowego. Płatności leasingowe zostały podzielone na część odsetkową oraz część kapitałową, tak, by stopa odsetek od pozostającego zobowiązania była wielkością stałą. Koszty finansowe

są odnoszone w koszty odsetek w sprawozdaniu z całkowitych dochodów. Opłaty leasingowe uiszczane w ramach leasingu operacyjnego obciążają koszty metodą liniową przez okres leasingu.

Waluty obce

Transakcje przeprowadzane w walucie innej niż polski złoty są księgowane po kursie waluty obowiązującym na dzień poprzedzający dzień transakcji. Na dzień bilansowy, aktywa i pasywa pieniężne denominowane w walutach obcych są przeliczane według kursu średniego NBP obowiązującego na ten dzień. Zyski i straty wynikłe z przeliczenia walut są odnoszone bezpośrednio w sprawozdaniu z całkowitych dochodów, za wyjątkiem przypadków, gdy powstały one wskutek wyceny aktywów i pasywów niepieniężnych, w przypadku których zmiany wartości godziwej odnosi się bezpośrednio na kapitał.

Różnice kursowe dotyczące należności i zobowiązań z tytułu dostaw i usług w sprawozdaniu z całkowitych dochodów korygują odpowiednio przychody ze sprzedaży i koszty działalności operacyjnej.

Świadczenia pracownicze

Kwoty krótkoterminowych świadczeń na rzecz pracowników innych niż z tytułu rozwiązania stosunku pracy i świadczeń kapitałowych ujmuje się jako zobowiązanie, po uwzględnieniu wszelkich kwot już wypłaconych i jednocześnie jako koszt okresu, chyba że świadczenie należy uwzględnić w koszcie wytworzenia składnika aktywów.

Świadczenia pracownicze w formie płatnych nieobecności ujmuje się jako zobowiązanie i koszt w momencie wykonania pracy przez pracowników, jeżeli wykonana praca powoduje narastanie możliwych przyszłych płatnych nieobecności lub w momencie ich wystąpienia, jeżeli nie ma związku między pracą a narastaniem ewentualnych przyszłych płatnych nieobecności.

Świadczenie z tytułu rozwiązania stosunku pracy ujmuje się jako zobowiązanie i koszt wówczas, gdy rozwiązany został stosunek pracy z pracownikiem (lub ich grupą) przed osiągnięciem przez niego wieku emerytalnego lub gdy nastąpiło zapewnienie świadczenia z tytułu rozwiązania stosunku pracy w następstwie złożonej przez jednostkę propozycji zachęcającej do dobrowolnego odejścia z pracy.

Spółka nie oferuje swoim pracownikom udziału w żadnych programach dotyczących świadczeń po okresie zatrudnienia.

Podatki

Na obowiązkowe obciążenia wyniku składają się: podatek bieżący oraz podatek odroczony.

Bieżące obciążenie podatkowe jest obliczane na podstawie wyniku podatkowego (podstawy opodatkowania) danego roku obrotowego. Zysk (strata) podatkowa różni się od księgowego zysku (straty) netto w związku z wyłączeniem przychodów podlegających opodatkowaniu i kosztów stanowiących koszty uzyskania przychodów w latach następnych oraz pozycji kosztów i przychodów, które nigdy nie będą podlegały opodatkowaniu. Obciążenia podatkowe są wyliczane w oparciu o stawki podatkowe obowiązujące w danym roku obrotowym.

Bieżący podatek dochodowy dotyczący pozycji rozpoznanych bezpośrednio w kapitale jest rozpoznawany bezpośrednio w kapitale, a nie w sprawozdaniu z całkowitych dochodów.

Podatek odroczony jest wyliczany metodą bilansową jako podatek podlegający zapłaceniu lub zwrotowi w przyszłości na różnicach pomiędzy wartościami bilansowymi aktywów i pasywów, a odpowiadającymi im wartościami podatkowymi wykorzystywanymi do wyliczenia podstawy opodatkowania.

Rezerwa na podatek odroczony jest tworzona od wszystkich dodatnich różnic przejściowych podlegających opodatkowaniu, natomiast składnik aktywów z tytułu podatku odroczonego jest rozpoznawany do wysokości w jakiej jest prawdopodobne, że będzie można pomniejszyć przyszłe zyski podatkowe o rozpoznane ujemne różnice przejściowe. Pozycja aktywów lub zobowiązanie podatkowe nie powstaje, jeśli różnica przejściowa powstaje z tytułu wartości firmy lub z tytułu pierwotnego ujęcia innego składnika aktywów lub zobowiązania w transakcji, która nie ma wpływu ani na wynik podatkowy ani na wynik księgowy.

Rezerwa z tytułu podatku odroczonego jest rozpoznawana od przejściowych różnic podatkowych powstałych w wyniku inwestycji w podmioty zależne i stowarzyszone oraz wspólne przedsięwzięcia, chyba że Spółka jest zdolna kontrolować moment odwrócenia różnicy przejściowej i jest prawdopodobne, iż w dającej się przewidzieć przyszłości różnica przejściowa się nie odwróci.

Wartość składnika aktywów z tytułu podatku odroczonego podlega analizie na każdy dzień bilansowy, a w przypadku gdy spodziewane przyszłe zyski podatkowe nie będą wystarczające dla realizacji składnika aktywów lub jego części, następuje jego odpis.

Podatek odroczony jest wyliczany przy użyciu stawek podatkowych, które będą obowiązywać w momencie, gdy pozycja aktywów zostanie zrealizowana lub zobowiązanie stanie się wymagalne. Podatek odroczony jest ujmowany w sprawozdaniu z całkowitych dochodów, poza przypadkiem gdy dotyczy on pozycji ujętych bezpośrednio w kapitale własnym. W tym ostatnim wypadku podatek odroczony jest również rozliczany bezpośrednio w kapitale własnym.

Aktywa i zobowiązania z tytułu odroczonego podatku dochodowego kompensuje się ze sobą, jeżeli istnieje możliwe do wyegzekwowania na drodze prawnej prawo do skompensowania bieżących aktywów i zobowiązań podatkowych oraz jeżeli odroczony podatek dochodowy podlega tym samym organom podatkowym.

Rzeczowe aktywa trwałe

Rzeczowe aktywa trwałe początkowo ujmowane są według kosztu (ceny nabycia lub kosztu wytworzenia), pomniejszonego w kolejnych okresach o odpisy amortyzacyjne oraz utratę wartości.

Koszty finansowania zewnętrznego bezpośrednio związanego z nabyciem lub wytworzeniem składników majątku

wymagających dłuższego okresu czasu, aby mogły być zdane do użytkowania lub odsprzedaży, są doliczane do kosztów wytworzenia takich środków trwałych, aż do momentu oddania tych środków trwałych do użytkowania. Amortyzację wylicza się dla wszystkich środków trwałych, z pominięciem gruntów oraz środków trwałych w budowie, przez oszacowany okres ekonomicznej przydatności tych środków, używając metody liniowej.

Aktywa utrzymywane na podstawie umowy leasingu finansowego są amortyzowane przez okres ich ekonomicznej użyteczności, odpowiednio jak aktywa własne.

Zyski lub straty wynikłe ze sprzedaży / likwidacji lub zaprzestania użytkowania środków trwałych są określane jako różnica pomiędzy przychodami ze sprzedaży a wartością netto tych środków trwałych i są ujmowane w sprawozdaniu z całkowitych dochodów.

Utrata wartości

Na każdy dzień bilansowy Spółka dokonuje przeglądu wartości netto składników aktywów trwałych w celu stwierdzenia, czy nie występują przesłanki wskazujące na możliwość utraty ich wartości. W przypadku, gdy stwierdzono istnienie takich przesłanek, szacowana jest wartość odzyskiwalna danego składnika aktywów, w celu ustalenia potencjalnego odpisu z tego tytułu. W sytuacji, gdy składnik aktywów nie generuje przepływów pieniężnych, które są w znacznym stopniu niezależnymi od przepływów generowanych przez inne aktywa, analizę przeprowadza się dla grupy aktywów generujących przepływy pieniężne, do której należy dany składnik aktywów.

Zapasy

Wartość początkowa (koszt) zapasów obejmuje wszystkie koszty poniesione w związku z doprowadzeniem zapasów do ich aktualnego miejsca i stanu. Cena nabycia zapasów obejmuje cenę zakupu, powiększoną o cła importowe i inne podatki (niemożliwe do późniejszego odzyskania od władz podatkowych), koszty transportu, załadunku, wyładunku i inne koszty bezpośrednio związane z pozyskaniem zapasów oraz upusty, rabaty i inne podobne zmniejszenia.

Zapasy wycenia się na dzień bilansowy w wartości początkowej (cenie nabycia lub koszcie wytworzenia) lub w cenie sprzedaży netto w zależności od tego, która z nich jest niższa. Cena sprzedaży netto odpowiada oszacowanej cenie sprzedaży pomniejszonej o wszelkie koszty konieczne do zakończenia produkcji oraz koszty doprowadzenia zapasów do sprzedaży lub znalezienia nabywcy (tj. koszty sprzedaży, marketingu itp.).

Inwestycje

Aktywa finansowe w momencie wprowadzenia do ksiąg rachunkowych są wyceniane według kosztu (ceny nabycia), stanowiącego wartość godziwą uiszczony zapłaty. Instrumenty finansowe są zaliczane do jednej z następujących kategorii:

- Pożyczki, wyceniane według skorygowanej ceny nabycia (zamortyzowanego kosztu) ustalonej przy zastosowaniu efektywnej stopy procentowej; należności krótkoterminowe, wykazywane według kwot pierwotnie zafakturowanych, z uwzględnieniem odpisu na wątpliwe należności; należności długoterminowe wyceniane według skorygowanej ceny nabycia (zamortyzowanego kosztu) ustalonej przy zastosowaniu efektywnej stopy procentowej.
- Aktywa finansowe wyceniane w wartości godziwej przez wynik finansowy. Kategoria ta obejmuje dwie podkategorie: aktywa przeznaczone do obrotu oraz aktywa finansowe przeznaczone w momencie ich początkowego ujęcia do wyceny według wartości godziwej przez wynik finansowy. Składnik aktywów zalicza się do tej kategorii jeżeli został nabyty przede wszystkim w celu sprzedaży w krótkim terminie lub jeżeli został zaliczony do tej kategorii przez Zarząd.
- Aktywa finansowe utrzymywane do terminu wymagalności, wyceniane według skorygowanej ceny nabycia (zamortyzowanego kosztu), ustalonej przy zastosowaniu efektywnej stopy procentowej.
- Aktywa finansowe dostępne do sprzedaży – wszystkie pozostałe instrumenty, nie kwalifikujące się do powyższych kategorii lub zaliczone do tej kategorii przez Zarząd.

Następnie instrumenty finansowe ujmowane są zgodnie z następującymi regułami:

- Instrumenty pochodne zalicza się do aktywów przeznaczonych do obrotu, o ile nie zostały przeznaczone na zabezpieczenia.
- Aktywa z kategorii aktywów finansowych wycenianych w wartości godziwej przez wynik finansowy zalicza się do aktywów obrotowych, jeżeli są przeznaczone do obrotu lub ich realizacji oczekuje się w ciągu 12 miesięcy od dnia bilansowego. Niezrealizowane zyski/straty z tytułu aktualizacji wyceny są ujmowane w rachunku zysków i strat.
- Wartość należności aktualizuje się uwzględniając stopień prawdopodobieństwa ich zapłaty poprzez dokonanie odpisu aktualizującego.
- Oszacowanie odpisów na należności wątpliwe następuje na podstawie analizy danych historycznych dotyczących ściągłości należności bądź na podstawie struktur wiekowych sald należności, a także na podstawie informacji z działu prawnego o należnościach skierowanych na drogę sądową (upadłości, likwidacje, układy i skierowane do sądu w celu uzyskania nakazu zapłaty).
- Odpisy aktualizujące wartość należności zalicza się odpowiednio do pozostałych kosztów operacyjnych lub do kosztów finansowych - zależnie od rodzaju należności, której dotyczy odpis aktualizujący.
- Należności umorzone, przedawnione lub nieściągalne zmniejszają dokonane uprzednio odpisy aktualizujące ich wartość.

- Należności umorzone, przedawnione lub nieściągalne, od których nie dokonano odpisów aktualizujących ich wartości lub dokonano odpisów w niepełnej wysokości, zalicza się odpowiednio do pozostałych kosztów operacyjnych lub kosztów finansowych.
- Aktywa finansowe dostępne do sprzedaży są wyceniane według wartości godziwej, a niezrealizowane zyski/straty z tytułu aktualizacji wyceny są ujmowane w sprawozdaniu z całkowitych dochodów.
- Środki pieniężne i ekwiwalenty środków pieniężnych – środki pieniężne w kasie, na rachunkach bankowych oraz wszystkie depozyty i krótkoterminowe papiery wartościowe z terminem zapadalności do trzech miesięcy. Środki pieniężne i ekwiwalenty środków pieniężnych wyceniane są według wartości nominalnej.

Wartość godziwa instrumentów finansowych stanowiących przedmiot obrotu na aktywnym rynku ustalana jest w odniesieniu do cen notowanych na tym rynku na dzień bilansowy. W przypadku, gdy brak jest notowanej ceny rynkowej, wartość godziwa jest szacowana na podstawie notowanej ceny rynkowej podobnego instrumentu, bądź na podstawie przepływów pieniężnych. Dla wszystkich aktywów finansowych przeprowadza się test na utratę wartości na dzień bilansowy.

Rezerwy na zobowiązania

Rezerwy ujmowane są wówczas, gdy na Jednostce ciąży istniejący obowiązek (prawny lub zwyczajowy) wynikający ze zdarzeń przeszłych i gdy jest pewne lub wysoce prawdopodobne, że wypełnienie tego obowiązku spowoduje konieczność wypływu środków tożsamy ze stratami ekonomicznymi, oraz gdy można dokonać wiarygodnego oszacowania kwoty tego zobowiązania.

Koszty finansowania zewnętrznego

Koszty finansowania zewnętrznego dotyczące budowy, przystosowania, montażu lub ulepszenia środków trwałych, wartości niematerialnych lub innych dostosowywanych składników aktywów, przez okres budowy, przystosowania i montażu są ujmowane w wartości tych aktywów (z wyjątkiem różnic kursowych nie będących korektą płaconych odsetek), jeśli zobowiązania te zostały zaciągnięte w tym celu. Pozostałe koszty finansowania zewnętrznego ujmowane są w rachunku zysków i strat.

Zobowiązania i aktywa warunkowe

Przez zobowiązania warunkowe rozumie się :

- możliwy obowiązek, który powstaje na skutek zdarzeń przeszłych, którego istnienie zostanie potwierdzone dopiero w momencie wystąpienia lub niewystąpienia jednego lub większej ilości niepewnych przyszłych zdarzeń, które nie w pełni podlegają kontroli jednostki; lub
- obecny obowiązek, który powstaje na skutek zdarzeń przeszłych, ale nie jest ujmowany w sprawozdaniu finansowym, ponieważ:
 - o nie jest prawdopodobne, aby konieczne było wydatkowanie środków zawierających w sobie korzyści ekonomiczne w celu wypełnienia obowiązku; lub
 - o kwoty obowiązku (zobowiązania) nie można wycenić wystarczająco wiarygodnie.

Przez aktywa warunkowe rozumie się możliwe składniki aktywów, które powstały na skutek zdarzeń przeszłych oraz których istnienie zostanie potwierdzone dopiero w momencie wystąpienia lub niewystąpienia jednego lub większej ilości niepewnych przyszłych zdarzeń, które nie w pełni podlegają kontroli jednostki.

Szacunki Zarządu

Sporządzenie sprawozdania finansowego wymaga dokonania przez Zarząd Jednostki pewnych szacunków i założeń, które znajdują odzwierciedlenie w tym sprawozdaniu oraz w notach objaśniających do tego sprawozdania. Rzeczywiste wyniki mogą się różnić od tych szacunków. Szacunki te dotyczą między innymi utworzonych rezerw, odpisów aktualizujących należności i zapasy, przyjętych stawek amortyzacyjnych. Szacunki są okresowo weryfikowane w oparciu o profesjonalną ocenę Zarządu.

Nota 7. Segmenty działalności operacyjnej

W oparciu o definicję zawartą w MSFF 8 działalność Spółki oparta jest na dystrybucji towarów i produktów chłodniczych, materiałów eksploatacyjnych i sterowników elektronicznych i została zaprezentowana w niniejszym sprawozdaniu w ramach jednego segmentu operacyjnego, ponieważ:

- przychody ze sprzedaży oraz realizowane zyski z tej działalności przekraczają łącznie 75% wartości generowanych przez Jednostkę;
- nie są sporządzane oddzielne informacje finansowe dla poszczególnych kanałów sprzedażowych, co jest związane z charakterystyczną dla branży współpracą z dostawcami, których produkty są dystrybuowane przez wszystkie kanały sprzedażowe;
- w związku z brakiem wydzielonych segmentów, tj. brakiem dostępności odrębnych informacji finansowych dla poszczególnych grup produktowych, decyzje operacyjne podejmowane są na podstawie wielu szczegółowych analiz i wyników finansowych osiągniętych na sprzedaży wszystkich produktów we wszystkich kanałach dystrybucji;

- Zarząd Berling S.A., z uwagi na specyfikę dystrybucji, dokonuje decyzji o alokowaniu zasobów na podstawie osiągniętych i przewidywanych wyników Spółki, jak również planowanych zwrotów z zaalokowanych zasobów oraz analizy otoczenia.

Nota 8. Przychody ze sprzedaży

Przychody ze sprzedaży Spółki w latach 2016-2017 wyniosły:

Wyszczególnienie	12 miesięcy 2017	12 miesięcy 2016
Przychody ze sprzedaży towarów	66 469	65 211
Przychody ze sprzedaży produktów i usług	12	12
Razem	66 481	65 223

Struktura przychodów ze sprzedaży wg asortymentu:

Wyszczególnienie	12 miesięcy 2017	12 miesięcy 2016
Sprężarki	7 345	9 840
Chłodnice	17 299	17 981
Skraplacze	4 027	4 259
Komponenty	14 062	12 827
Pozostałe	8 207	7 570
Produkty Arktonu	15 541	12 746
Razem	66 481	65 223

Struktura terytorialna przychodów ze sprzedaży produktów i towarów

Wyszczególnienie	12 miesięcy 2017	12 miesięcy 2016
Polska	59 406	58 018
UE	4 764	3 793
Zagranica	2 311	3 412
Razem	66 481	65 223

Informacje dotyczące głównych klientów

Jedynym klientem stanowiącym indywidualnie co najmniej 10% przychodów ze sprzedaży ogółem w roku obrotowym 2017 było Przedsiębiorstwo Wielobranżowe Arkton Sp. z o.o., należące do Grupy Kapitałowej Emitenta. Przychody ze sprzedaży spółce zależnej Arkton wyniosły w 2017 roku 11,5% całkowitej sprzedaży Emitenta.

Nota 9. Koszty działalności operacyjnej

Koszty działalności operacyjnej Spółki przedstawiały się następująco:

Wyszczególnienie	12 miesięcy 2017	12 miesięcy 2016
Amortyzacja	374	457
Zużycie materiałów i energii	395	408
Usługi obce	3 128	4 006
Podatki i opłaty	2	5
Wynagrodzenia	3 816	3 942
Ubezpieczenia społeczne i inne świadczenia	673	648
Pozostałe koszty rodzajowe	2 023	2 454
Wartość sprzedanych towarów	52 079	50 139
Razem	62 491	62 059

Wysoki udział wartości sprzedanych towarów w kosztach ogółem wynikał z handlowego charakteru prowadzonej przez Spółkę działalności. Powyższe koszty stanowiły w 2017 roku 83% kosztów działalności ogółem, natomiast w poprzednim roku obrotowym udział ten wyniósł 81%.

Nota 10. Pozostałe przychody operacyjne

Wyszczególnienie	12 miesięcy 2017	12 miesięcy 2016
Zysk ze zbycia środków trwałych	24	84
Nadwyżki inwentaryzacyjne	–	57
Odwrócone odpisy należności	30	305
Odszkodowania	57	27
Pozostałe przychody	6	26
Razem	117	499

Nota 11. Pozostałe koszty operacyjne

Wyszczególnienie	12 miesięcy 2017	12 miesięcy 2016
Odpisy na należności	–	209
Niedobory magazynowe	1	69
Pozostałe koszty	36	49
Razem	37	327

Nota 12. Przychody finansowe

Wyszczególnienie	12 miesięcy 2017	12 miesięcy 2016
Odsetki od lokat	80	116
Odsetki pozostałe	–	3
Różnice kursowe	–	57
Razem	80	176

Nota 13. Koszty finansowe

Wyszczególnienie	12 miesięcy 2017	12 miesięcy 2016
Odsetki pozostałe	7	231
Rozliczenie transakcji terminowych	836	50
Różnice kursowe	221	–
Razem	1 064	281

Nota 14. Podatek dochodowy bieżący i odroczony

Wyszczególnienie	12 miesięcy 2017	12 miesięcy 2016
Podatek bieżący	607	681
Podatek odroczony	31	-84
Razem	638	597

Część bieżąca i odroczonego podatku dochodowego w roku 2016 i 2017 ustalona została według stawki równej 19% dla podstawy opodatkowania podatkiem dochodowym.

Spółka nie posiada strat podatkowych, które mogłyby rozliczyć w przyszłości z dochodem do opodatkowania.

W latach 2016–2017 nie wystąpił podatek odroczony ujęty bezpośrednio w kapitale własnym na dzień bilansowy.

Aktywa i zobowiązania z tytułu odroczonego podatku dochodowego są ze sobą kompensowane, zgodnie z przyjętymi zasadami rachunkowości.

Najistotniejsze różnice przejściowe, od których Spółka tworzy aktywa i rezerwę z tytułu odroczonego podatku dochodowego, dotyczą różnic kursowych, leasingu, odpisów aktualizujących zapasy i należności.

Uzgodnienie efektywnej stawki podatkowej kształtuje się następująco:

Wyszczególnienie	12 miesięcy 2017	12 miesięcy 2016
Zysk przed opodatkowaniem z działalności kontynuowanej	3 087	3 231
Podatek dochodowy według stawki 19%	586	614
Przychody trwale niebędące podstawą do opodatkowania (-)	–	–
Koszty trwale niestanowiące kosztów uzyskania przychodów (+)	235	269
Podatek według efektywnej stawki podatkowej	638	597
Efektywna stawka podatkowa	20,7%	18,5%

Nota 15. Zysk przypadający na jedną akcję

Zysk podstawowy przypadający na jedną akcję oblicza się poprzez podzielenie zysku netto za rok przypadającego na zwykłych akcjonariuszy Jednostki przez średnią ważoną liczbę wyemitowanych akcji zwykłych występujących w ciągu roku.

Zysk rozwodniony przypadający na jedną akcję oblicza się poprzez podzielenie zysku netto za rok przypadającego na zwykłych akcjonariuszy Jednostki (skorygowanego o ewentualny efekt zamiany na akcje zwykłych instrumentów

finansowych dających prawa do takiej zamiany) przez średnią ważoną liczbę wyemitowanych akcji zwykłych występujących w ciągu roku powiększoną o średnią ważoną liczbę akcji zwykłych, które byłyby wyemitowane przy zamianie wszystkich rozwadniających potencjalnych akcji zwykłych na akcje zwykłe.

Wyszczególnienie	12 miesięcy 2017	12 miesięcy 2016
Zysk netto okresu	2 448	2 634
Liczba akcji zwykłych (tys.)	17 550	17 550
Podstawowy zysk na akcję (w złotych na jedną akcję)	0,14	0,15

Wyszczególnienie	12 miesięcy 2017	12 miesięcy 2016
Zysk rozwodniony okresu	2 448	2 634
Liczba akcji zwykłych (tys.)	17 550	17 550
Liczba akcji zwykłych oraz rozwadniających (tys.)	17 550	17 550
Rozwodniony zysk na akcję (w złotych na jedną akcję)	0,14	0,15

Nota 16. Udziały

W ramach udziałów Spółka zaprezentowała posiadane udziały wraz z dopłatami w jednostce zależnej Przedsiębiorstwo Wielobranżowe Arkton Sp. z o.o. (dalej Arkton) w wysokości 24 565 tys. zł oraz Berling Promotions Sp. z o.o. o wartości 244 tys. zł.

Zgodnie z MSR 27 Jednostka wycenia udziały w jednostce zależnej po koszcie.

Podstawowe dane finansowe jednostki zależnej Arkton za rok 2017 przedstawiają się następująco:

Wyszczególnienie	Wartość
Rzeczowe aktywa trwale	3 776
Zapasy	7 459
Należności	3 342
Środki pieniężne	18 405
Aktywa/pasywa ogółem	33 098
Kapitał własny	30 094
Zobowiązania krótkoterminowe	2 985
Przychody ze sprzedaży	27 594
Zysk przed opodatkowaniem	2 954

Podstawowe dane finansowe jednostki zależnej Berling Promotions za rok 2017 przedstawiają się następująco:

Wyszczególnienie	Wartość
Wartości niematerialne	7 473
Środki pieniężne	13 300
Aktywa/pasywa ogółem	20 922
Kapitał własny	20 858
Zobowiązania krótkoterminowe	62
Przychody ze sprzedaży	1 914
Zysk przed opodatkowaniem	-149

Nota 17. Rzeczowe aktywa trwałe

Wyszczególnienie	Budynki	Urządzenia i maszyny	Środki transportu	Inne środki trwałe	Razem
Wartość brutto na 1 stycznia 2016	120	403	2 251	439	3 213
Zwiększenia	–	33	783	17	833
Zmniejszenia	–	43	312	10	365
Wartość brutto na 31 grudnia 2016	120	393	2 722	446	3 681
Skumulowana amortyzacja (umorzenie) na 1 stycznia 2016	38	351	1 562	420	2 371
Amortyzacja za okres	5	33	365	32	435
Zmniejszenia	–	43	312	10	365
Skumulowana amortyzacja (umorzenie) na 31 grudnia 2016	43	341	1 615	442	2 441
Wartość netto na 1 stycznia 2016	82	52	689	19	842
Wartość netto na 31 grudnia 2016	77	52	1 107	4	1 240
Wartość brutto na 1 stycznia 2017	120	393	2 722	446	3 681
Zwiększenia	–	5	428	–	433
Zmniejszenia	–	–	268	–	268
Wartość brutto na 31 grudnia 2017	120	398	2 882	446	3 846
Skumulowana amortyzacja (umorzenie) na 1 stycznia 2017	43	341	1 615	442	2 441
Amortyzacja za okres	6	31	335	2	374
Zmniejszenia	–	–	220	–	220
Skumulowana amortyzacja (umorzenie) na 31 grudnia 2017	49	372	1 731	444	2 595
Wartość netto na 1 stycznia 2017	77	52	1 107	4	1 240
Wartość netto na 31 grudnia 2017	71	27	1 152	2	1 251

Na budynki składają się w całości nakłady poniesione w obce środki trwałe użytkowane przez Spółkę.

Wartość netto środków transportu aktywów użytkowanych na podstawie umów leasingu finansowego na koniec 2017 roku wyniosła 787 tys. zł.

Odpisy aktualizujące z tytułu trwałej utraty wartości rzeczowych aktywów trwałych nie wystąpiły w okresie objętym sprawozdaniem finansowym.

Jednostka nie wytwarza środków trwałych we własnym zakresie.

Wartości początkowej środków trwałych nie zwiększały koszty finansowania zewnętrznego.

Nota 18. Zapasy

Wyszczególnienie	stan na dzień 31.12.2017	stan na dzień 31.12.2016
Towary	25 297	24 695
Odpisy aktualizujące wartość towarów	-2 980	-2 980
Razem	22 317	21 715

Koszt zapasów w sprawozdaniu z całkowitych dochodów został ujęty w pozycji „Koszt własny sprzedanych towarów, produktów i usług”.

Nota 19. Należności handlowe oraz pozostałe należności

Wyszczególnienie	stan na dzień 31.12.2017	stan na dzień 31.12.2016
Należności handlowe	8 531	7 858
Odpis aktualizujący wartość należności	-739	-768
Należności handlowe netto	7 792	7 090
Inne należności	479	377
Razem	8 271	7 467

Zarząd uważa, że wartość księgowa netto należności jest zbliżona do ich wartości godziwej.

Standardowym terminem płatności w przypadku należności handlowych jest 30 dni, w wyjątkowych przypadkach 60 dni.

Główne ryzyko kredytowe Spółki związane jest przede wszystkim z należnościami handlowymi. Kwoty prezentowane w bilansie są wartościami netto, po pomniejszeniu o odpisy aktualizujące, oszacowane przez Zarząd Jednostki na podstawie przeszłych doświadczeń oraz oceny aktualnej sytuacji ekonomicznej.

Wartości bilansowe należności handlowych i innych ogółem (brutto) są wyrażone w następujących walutach:

Wyszczególnienie	stan na dzień 31.12.2017	stan na dzień 31.12.2016
Waluta		
PLN	2 483	2 894
EUR	5 788	5 101
USD	-	240
Razem	8 271	8 235

Zmiany stanu odpisu aktualizującego wartości należności handlowych:

Wyszczególnienie	stan na dzień 31.12.2017	stan na dzień 31.12.2016
Stan na dzień 1 stycznia	768	864
Odwrócenie odpisów	-29	-305
Utworzenie odpisów	-	209
Stan na dzień 31 grudnia	739	768

Odwrócenie odpisu z tytułu utraty wartości należności zostało ujęte w przychodach w sprawozdaniu z całkowitych dochodów.

Pozostałe pozycje należności nie zawierają pozycji o obniżonej wartości.

Nota 20. Środki pieniężne i ich ekwiwalenty

Wyszczególnienie	stan na dzień 31.12.2017	stan na dzień 31.12.2016
Środki pieniężne w kasie i w banku	8 068	11 368
Razem	8 068	11 368

Na środki pieniężne na dzień bilansowy składały się przede wszystkim lokaty krótkoterminowe o terminie zapadalności do 3 miesięcy.

Struktura walutowa środków pieniężnych w latach 2016-2017 przedstawiała się następująco:

Wyszczególnienie	stan na	stan na
	dzień 31.12.2017	dzień 31.12.2016
PLN	5 513	6 655
EUR	2 501	4 693
USD	54	20
Razem	8 068	11 368

Nota 21. Pozostałe aktywa

Wyszczególnienie	stan na	stan na
	dzień 31.12.2017	dzień 31.12.2016
Ubezpieczenia majątkowe	80	25
Wycena kontraktów terminowych/opcji	1 322	2 158
Pozostałe	19	4
Razem	1 422	2 187

Na pozostałe aktywa składały się przede wszystkim kontrakty terminowe, których wartość po wycenie na dzień 31 grudnia 2017 roku wyniosła 1 322 tys. zł.

Nota 22. Kapitał podstawowy

Struktura akcjonariuszy na dzień 31 grudnia 2017:

Wyszczególnienie	Ilość akcji	% akcji	Wartość nominalna (w zł)	Liczba głosów na walnym zgromadzeniu	% udział głosów na walnym zgromadzeniu
DAO Sp. z o.o.	10 770 000	61,37%	10 770 000	10 770 000	61,37%
TFI Aviva Investors Poland	1 410 816	8,04%	1 410 816	1 410 816	8,04%
OFE PKO BP Bankowy	878 000	5,00%	878 000	878 000	5,00%
Pozostali	4 491 384	25,59%	4 491 384	4 491 384	25,59%
Razem	17 550 200	100%	17 550 200	17 550 200	100%

Znaczącym akcjonariuszem Spółki, posiadającym 61,37% akcji jest DAO Sp. z o.o.

Udziałowcami Spółki DAO Sp. z o.o. są:

- Prezes Zarządu – Hanna Berling 50% udziałów,
- Przewodniczący Rady Nadzorczej – Tomasz Berling 25% udziałów,
- Członek Rady Nadzorczej – Marcin Berling 25% udziałów.

Wszystkie wyemitowane przez podmiot dominujący akcje są akcjami zwykłymi bez żadnego uprzywilejowania co do uczestnictwa w podziale zysku.

W dniu 6 czerwca 2017 r. Spółka powzięła informację o przekroczeniu przez PKO BP Bankowy OFE proggu 5% głosów na walnym zgromadzeniu akcjonariuszy, o czym poinformowano w raporcie bieżącym nr 6/2017.

Zarząd na dzień sporządzenia raportu nie posiada żadnych informacji o umowach (w tym również zawartych po

dniu bilansowym), w wyniku których mogą w przyszłości nastąpić zmiany w proporcjach posiadanych akcji przez dotychczasowych akcjonariuszy i obligatariuszy.

W okresie od dnia 31 grudnia 2017 roku do dnia sporządzenia rocznego sprawozdania finansowego nie nastąpiły zmiany w strukturze istotnych akcjonariuszy.

Zestawienie stanu posiadania akcji emitenta lub uprawnień do nich przez osoby zarządzające i nadzorujące na dzień 31.12.2017 r.:

- Prezes Zarządu Hanna Berling posiada bezpośrednio 120 akcji Berling S.A.
- Vice Prezes Zarządu Paweł Ciechański posiada bezpośrednio 150 000 akcji Berling S.A.
- Przewodniczący Rady Nadzorczej Tomasz Berling posiada bezpośrednio 90 730 akcji Berling S.A.
- Członek Rady Nadzorczej Marcin Berling posiada bezpośrednio 40 akcji Berling S.A.

Ponadto ww. osoby, za wyjątkiem Vice Prezesa Zarządu Pawła Ciechańskiego, są udziałowcami DAO Sp. z o.o. Spółka ta posiada 10 770 000 akcji Berling S.A., które stanowią 61,37% kapitału zakładowego jednostki dominującej, uprawniając do 10 770 000 głosów, stanowiących 61,37% ogólnej liczby głosów na walnym zgromadzeniu Spółki.

- Prezes Zarządu Hanna Berling – posiada 50% udziałów DAO Sp. z o.o.
- Przewodniczący Rady Nadzorczej Tomasz Berling – posiada 25% udziałów DAO Sp. z o.o.
- Członek Rady Nadzorczej Marcin Berling – posiada 25% udziałów DAO Sp. z o.o.

Od przekazania ostatniego raportu – za 3 kwartał 2017 r., do dnia bilansowego 31 grudnia 2017 roku nie nastąpiły zmiany w strukturze akcjonariuszy, które są osobami nadzorującymi.

W okresie od dnia 31 grudnia 2017 roku do dnia sporządzenia rocznego sprawozdania finansowego nie nastąpiły zmiany w strukturze akcjonariuszy, którzy są osobami nadzorującymi.

Zestawienie stanu posiadania akcji emitenta lub uprawnień do nich przez osoby zarządzające i nadzorujące na dzień sporządzenia sprawozdania finansowego:

- Prezes Zarządu Hanna Berling posiada bezpośrednio 120 akcji Berling S.A.
- Członek Zarządu Paweł Ciechański posiada bezpośrednio 150 000 akcji Berling S.A.
- Przewodniczący Rady Nadzorczej Tomasz Berling posiada bezpośrednio 90 730 akcji Berling S.A.
- Członek Rady Nadzorczej Marcin Berling posiada bezpośrednio 40 akcji Berling S.A.

Nota 23. Kapitał zapasowy

Na dzień bilansowy 31 grudnia 2017 roku wartość kapitału zapasowego wynosiła 47 582 tys. zł, natomiast na koniec roku poprzedzającego bieżący rok obrotowy 50 212 tys. zł.

Zgodnie z uchwałą Walnego Zgromadzenia z dnia 23 czerwca 2017 roku, zysk netto za rok obrotowy 2016 w wysokości 2 634 tys. zł oraz część kapitału zapasowego w wysokości 2 631 tys. zł przeznaczono na wypłatę dywidendy, co dało 0,30 zł na jedną akcję.

Nota 24. Zobowiązania z tytułu leasingu finansowego

Wyszczególnienie	stan na dzień 31.12.2017	stan na dzień 31.12.2016
Krótkoterminowe	210	144
Długoterminowe	138	109
Razem	348	253

Zobowiązania z tytułu leasingu występowały wyłącznie w walucie polskiej.

Wartość godziwa zobowiązań leasingowych Spółki nie różni się istotnie od ich wartości księgowej.

Zobowiązanie Spółki z tytułu leasingu jest zabezpieczone na rzecz leasingodawcy w postaci leasingowanych środków trwałych.

Nota 25. Zobowiązania handlowe oraz pozostałe zobowiązania

Wyszczególnienie	stan na dzień 31.12.2017	stan na dzień 31.12.2016
Zobowiązania handlowe	5 208	4 444
Zobowiązania publiczno-prawne	351	639
Pozostałe zobowiązania	76	98
Razem	5 635	5 181

Wartość zobowiązań handlowych wobec jednostek zależnych na koniec 2017 wyniosła 1 338 tys. zł, natomiast na koniec 2016 wynosiła 997 tys. zł.

Średni termin płatności zobowiązań handlowych wynosi 60 dni.

Zarząd Jednostki uważa, że wartość księgową zobowiązań jest zbliżona do ich wartości godziwej.

Wartości bilansowe zobowiązań handlowych i pozostałych są wyrażone w następujących walutach:

Wyszczególnienie	stan na dzień 31.12.2017	stan na dzień 31.12.2016
PLN	1 453	1 827
EUR	4 363	3 354
Razem	5 635	5 181

Nota 26. Świadczenia pracownicze

Koszty związane ze świadczeniami pracowniczymi rozpoznane w sprawozdaniu z całkowitych dochodów:

Wyszczególnienie	stan na dzień 31.12.2017	stan na dzień 31.12.2016
Koszty bieżącego zatrudnienia	3 816	3 942
Koszty ubezpieczeń społecznych	673	648
Razem	4 489	4 590

Wyszczególnienie	stan na dzień 31.12.2017	stan na dzień 31.12.2016
Stanowiska robotnicze (w tym magazynowe)	10	11
Stanowiska nierobotnicze	28	25
Razem	38	36

Nota 27. Zobowiązania warunkowe i zabezpieczenia

Na dzień 31 grudnia 2017 roku zobowiązania warunkowe nie wystąpiły, a zabezpieczenia na majątku dotyczyły wyłącznie środków trwałych użytkowanych na podstawie umów leasingu.

Nota 28. Transakcje z jednostkami powiązanymi

Spółka zawiera wszystkie transakcje z jednostkami powiązanymi na zasadach rynkowych.

Transakcje z członkami Zarządu oraz członkami Rady Nadzorczej

Wynagrodzenia członków Rady Nadzorczej w 2017 roku wyniosły łącznie 44 tys. zł, a w 2016 roku 43 tys. zł.

W 2017 roku wynagrodzenie Pana Marcina Berlinga z tytułu umowy o pracę z Berling S.A. wyniosło 57 tys. zł, natomiast w 2016 roku 47 tys. zł.

Dodatkowo w 2017 roku Pan Marcin Berling otrzymał świadczenie od podmiotu zależnego Berling Promotions Sp. z o.o. w kwocie 111 tys. zł, a w 2016 roku również w kwocie 111 tys. zł.

Wynagrodzenia członków Zarządu Berling S.A. w 2017 i 2016 roku kształtowały się następująco:

W 2017 r.

779 tys. zł

- Hanna Berling – Prezes Zarządu – 402 tys. zł,
- Paweł Ciechański – Vice Prezes Zarządu – 378 tys. zł.

W 2016 r.

1 297 tys. zł

- Hanna Berling – Prezes Zarządu – 512 tys. zł,
- Paweł Ciechański – Vice Prezes Zarządu – 488 tys. zł,
- Radosław Mrowiński – Vice Prezes Zarządu (do dnia 22.09.2016 r.) – 297 tys. zł.

Wynagrodzenia członków Rady Nadzorczej Berling S.A. w 2017 i 2016 roku kształtowały się następująco:

W 2017 r.

44 tys. zł

- Tomasz Berling – 30 tys. zł,
- Anna Berling – 0,8 tys. zł,
- Marcin Berling – 4 tys. zł,
- Agata Pomorska – 4,8 tys. zł,
- Kajetan Wojnicz – 4 tys. zł.

W 2016 r.

43 tys. zł

- Tomasz Berling – 30 tys. zł,
- Marcin Marczuk (do dnia 04.07.2016 r.) – 2,4 tys. zł,
- Anna Berling – 0 zł,
- Marcin Berling – 2,4 tys. zł,
- Agata Pomorska – 4 tys. zł,
- Kajetan Wojnicz – 4 tys. zł.

W latach 2016-2017 roku nie były udzielane członkom Zarządu/Rady Nadzorczej Spółki oraz innym kluczowym pracownikom pożyczki, kredyty, gwarancje.

Transakcje z jednostkami zależnymi

Transakcje pomiędzy spółką dominującą a jej spółką zależną z tytułu zakupu i sprzedaży towarów oraz produktów osiągnęły w okresie od 1 stycznia do 31 grudnia 2017 roku następujący poziom:

- Sprzedaż Arkton do Berling – 13 855 tys. zł,
- Sprzedaż Berling do Arkton – 7 651 tys. zł,
- Opłaty licencyjne Berling Promotions – Berling/Arkton – 1 914 tys. zł.

Salda rozrachunków wzajemnych na dzień 31 grudnia 2017 roku wyniosły 1 338 tys. zł.

Transakcje pomiędzy spółką dominującą a jej spółką zależną z tytułu zakupu i sprzedaży towarów oraz produktów osiągnęły w okresie od 1 stycznia do 31 grudnia 2016 roku następujący poziom:

- Sprzedaż Arkton do Berling – 12 283 tys. zł,
- Sprzedaż Berling do Arkton – 7 236 tys. zł,
- Opłaty licencyjne Berling Promotions – Berling/Arkton – 2 280 tys. zł.

Salda rozrachunków wzajemnych na dzień 31 grudnia 2016 roku wyniosły 997 tys. zł.

Wynagrodzenie kluczowego personelu Spółki

Wynagrodzenie osób wchodzących w skład organów zarządzających oraz nadzorujących wypłacone lub należne:

Wyszczególnienie	stan na dzień 31.12.2017	stan na dzień 31.12.2016
Organy zarządzające	779	1 297
Organy nadzorujące	44	43
Razem	823	1 340

Nota 29. Zarządzanie ryzykiem finansowym

Do głównych instrumentów finansowych, z których korzysta Spółka, należą umowy leasingu finansowego. W 2017 roku Jednostka w związku z dużą zmiennością cen miedzi na światowych rynkach utrzymywała w portfelu opcje zabezpieczające wartość godziwą posiadanej przez Spółkę miedz. Jednostka posiada też aktywa finansowe, takie jak należności z tytułu dostaw i usług, środki pieniężne i depozyty krótkoterminowe, które powstają bezpośrednio w toku prowadzonej przez nią działalności. Główne rodzaje ryzyka wynikającego z instrumentów finansowych Jednostki obejmują ryzyko stopy procentowej przepływów pieniężnych, ryzyko płynności, ryzyko walutowe. Zarząd weryfikuje i uzgadnia zasady zarządzania każdym z tych rodzajów ryzyka – zasady te zostały w skrócie omówione poniżej.

Ryzyko stopy procentowej

Narażenie Spółki na ryzyko wywołane zmianami rynkowych stóp procentowych dotyczy przede wszystkim długoterminowych zobowiązań finansowych ze zmienną stopą procentową, tj. zobowiązań z tytułu zawartych umów leasingu.

Jednostka zarządza kosztami oprocentowania poprzez korzystanie zarówno z zobowiązań o oprocentowaniu stałym, jak i zmiennym.

Ryzyko związane z płynnością

Spółka monitoruje ryzyko braku funduszy przy pomocy narzędzia okresowego planowania płynności. Narzędzie to uwzględnia terminy zapadalności zarówno inwestycji, jak i aktywów finansowych (np. konta należności, pozostałych aktywów finansowych) oraz prognozowane przepływy pieniężne z działalności operacyjnej. Celem Jednostki jest utrzymanie równowagi pomiędzy ciągłością a elastycznością finansowania, poprzez korzystanie z rozmaitych źródeł finansowania, takich jak umowy leasingu finansowego z opcją zakupu.

Ryzyko walutowe

Kurs walut wywiera wpływ na działalność Spółki. Ze względu na fakt dokonywania zakupu towarów u zagranicznych dostawców oraz sprzedaży w dominującej części przeznaczonej do odbiorców krajowych ryzyko w tym obszarze może być istotne. Jednostka na bieżąco monitoruje sytuację finansową związaną z zawieraniem w innych walutach transakcjami w celu ograniczenia ryzyka mogącego negatywnie wpłynąć na sytuację finansową i osiągnięte przez Spółkę wyniki. Dodatkowo Spółka stosuje hedging naturalny polegający na tym, iż nabywa zapasy w EUR i równocześnie sprzedaje je stosując dla swoich odbiorców cennik EUR (znaczna część faktur sprzedaży jest wystawiana w EUR), co powoduje, że ewentualne zmiany cen towarów mają ograniczony wpływ na wynik osiągnięty przez jednostkę.

Nota 30. Zarządzanie kapitałem

Głównym celem zarządzania kapitałem Spółki jest utrzymanie dobrego ratingu kredytowego i bezpiecznych wskaźników kapitałowych, które wspierałyby działalność operacyjną Spółki i zwiększały wartość dla jej akcjonariuszy.

Spółka zarządza strukturą kapitałową i w wyniku zmian warunków ekonomicznych wprowadza do niej zmiany. W celu utrzymania lub skorygowania struktury kapitałowej Spółka może zmienić wypłatę dywidendy dla akcjonariuszy, zwrócić kapitał akcjonariuszom lub wyemitować nowe akcje. W roku zakończonym dnia 31 grudnia 2017 roku i 31 grudnia 2016 roku nie wprowadzono żadnych zmian do celów, zasad i procesów obowiązujących w tym obszarze.

Wyszczególnienie	stan na	stan na
	dzień 31.12.2017	dzień 31.12.2016
Zobowiązania leasingowe	348	253
Zobowiązania handlowe i pozostałe zobowiązania	5 635	5 181
Środki pieniężne i ich ekwiwalenty	-8 068	-11 368
Zadłużenie netto	-2 085	-5 934
Kapitał własny	61 289	64 105
Kapitał i zadłużenie netto	59 203	58 172
Wskaźnik dźwigni	0,97	0,91

Nota 31. Proponowany podział zysku za rok 2017

Zarząd Spółki proponuje przeznaczyć wypracowany w bieżącym okresie zysk netto w następujący sposób:

- kwotę 1 755 tys. zł na wypłatę dywidendy (10 groszy na akcję),
- kwotę 693 tys. zł na kapitał zapasowy.

Spółka w 2017 roku wypłaciła 5 265 tys. zł dywidendy z wyniku za 2016 r. oraz z części kapitału zapasowego.

Nie były wypłacane zaliczki na poczet dywidendy za rok 2017.

Nota 32. Działalność zaniechana


Działalność zaniechana w bieżącym oraz poprzednim okresie sprawozdawczym nie wystąpiła.

Nota 33. Wynagrodzenie audytora

Wynagrodzenie podmiotu uprawnionego do badania za przeprowadzenie badania sprawozdania finansowego Berling S.A. za rok 2017 i 2016 wyniosło 26 tys. zł, a za inne usługi poświadczające, w tym przegląd sprawozdania finansowego w obu latach 14 tys. zł. W 2016 roku wynagrodzenie podmiotu uprawnionego do badania za pozostałe usługi wyniosło 4 tys. zł. W 2017 roku wynagrodzenie za pozostałe usługi nie wystąpiło.

Nota 34. Zdarzenia po dniu bilansowym

Po dniu bilansowym nie wystąpiły zdarzenia mające istotny wpływ na prezentowane sprawozdanie finansowe, w szczególności na kapitały lub wynik finansowy. Pozostałe zdarzenia po dniu bilansowym zostały opisane w sprawozdaniu Zarządu z działalności za 2017 rok.

BERLING S.A.
Prezes Zarządu

Hanna Berling

Hanna Berling
Prezes Zarządu

BERLING S.A.
Vice Prezes Zarządu

Paweł Marcin Ciechański

Paweł Marcin Ciechański
Vice Prezes Zarządu

Niniejsze sprawozdanie zwraca 27 stron.

Warszawa, dnia 20 marca 2018 roku