

The background features a dark purple field with several overlapping geometric and organic shapes. A large, bright teal shape is prominent in the upper right, while a thick, curved green band sweeps across the lower left. Various shades of purple and blue fill the remaining space, creating a layered, abstract effect.

Legimi



# Skonsolidowany oraz Jednostkowy Raport za I kwartał 2025 roku

[www.legimi.pl/relacje-inwestorskie](http://www.legimi.pl/relacje-inwestorskie)

Data publikacji – 15 maja 2025 roku

## Legimi S.A. w liczbach\*)



**15**

lat rozwoju  
usługi abonamentowej




**1300**

współpracujących  
wydawców



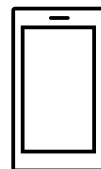
**650 000**

książek w dostępie  
abonamentowym  
w Polsce i w Niemczech



**899**

Miejsce rankingu top 1000  
najszybciej rosnących firm  
w Europie wg Financial  
Times-Statista  
(ranking z 4 marca 2025 r.)



**5 000 000**

zainstalowanych  
aplikacji mobilnych



**21 000**

czytników  
sprzedanych w ramach  
abonamentu

# Wybrane skonsolidowane dane finansowe Legimi S.A.

## Skonsolidowany rachunek zysków i strat (w tys. PLN)

Pozycja	01.01.2025 – 31.03.2025	01.01.2024 – 31.03.2024
Przychody ze sprzedaży	28 855,98	27 284,23
Zysk (strata) brutto ze sprzedaży	2 296,13	2 303,19
EBITDA	3 038,00	2 917,88
Zysk (strata) brutto z działalności operacyjnej	2 332,99	2 202,23
Zysk (strata) netto	2 168,85	1 766,11

## Dane ze skonsolidowanego bilansu (w tys. PLN)

Pozycja	31.03.2025	31.03.2024
<b>Aktywa razem</b>	<b>27 185,97</b>	<b>24 751,91</b>
Aktywa trwałe	12 869,73	8 516,95
Aktywa obrotowe	14 316,25	16 234,96
Należne wpłaty na kapitał (fundusz) podstawowy	0,00	0,00
<b>Pasywa razem</b>	<b>27 185,97</b>	<b>24 751,91</b>
Kapitał własny	6 872,71	3 614,77
Kapitały mniejszości	0,00	0,00
Zobowiązania i rezerwy na zobowiązania	20 313,26	21 137,14



# Wybrane jednostkowe dane finansowe Legimi S.A

## Rachunek zysków i strat (w tys. PLN)

Pozycja	01.01.2025 – 31.03.2025	01.01.2024 – 31.03.2024
Przychody ze sprzedaży	28 453,69	27 360,83
Zysk (strata) brutto ze sprzedaży	1 877,67	2 469,24
EBITDA	2 796,25	3 166,87
Zysk (strata) brutto z działalności operacyjnej	1 914,31	2 362,40
Zysk (strata) netto	1 888,35	2 012,03

## Dane z Bilansu (w tys. PLN)

Pozycja	31.03.2025	31.03.2024
<b>Aktywa razem</b>	<b>39 987,55</b>	<b>37 450,44</b>
Aktywa trwałe	27 703,78	21 930,98
Aktywa obrotowe	12 283,78	15 519,46
Należne wpłaty na kapitał (fundusz) podstawowy	0,00	0,00
<b>Pasywa razem</b>	<b>39 987,55</b>	<b>37 450,44</b>
Kapitał własny	20 194,30	16 260,79
Zobowiązania i rezerwy na zobowiązania	19 793,25	21 189,65



# Spis treści

Legimi w liczbach - wybrane dane finansowe z jednostkowego i skonsolidowanego sprawozdania finansowego	<b>3 str.</b>
Komentarz Emitenta na temat okoliczności i zdarzeń istotnie wpływających na działalność emitenta, jego sytuację finansową i wyniki osiągnięte w danym kwartale	<b>7 str.</b>
Podstawowe dane Spółki	<b>9 str.</b>
Władze Legimi SA	<b>10 str.</b>
Struktura akcjonariatu Legimi na dzień publikacji raportu kwartalnego	<b>11 str.</b>
Działalność i kierunki rozwoju Legimi	<b>12 str.</b>
Kwartalne skonsolidowane sprawozdanie finansowe Legimi S.A.	<b>17 str.</b>
Sytuacja finansowa Grupy Kapitałowej Legimi S.A.	<b>24 str.</b>
Kwartalne jednostkowe sprawozdanie finansowe Legimi S.A.	<b>26 str.</b>
Sytuacja finansowa Legimi S.A.	<b>32 str.</b>
Pozostałe informacje	<b>34 str.</b>
Strategia Legimi	<b>38 str.</b>
Wpływ Legimi na otoczenie	<b>39 str.</b>

## Komentarz Emitenta na temat okoliczności i zdarzeń istotnie wpływających na działalność emitenta, jego sytuację finansową i wyniki osiągnięte w danym kwartale

W 1. kwartale 2025 roku, przychody Legimi, w ujęciu skonsolidowanym i jednostkowym, osiągnęły wartość odpowiednio 28,9 mln PLN i 28,5 mln PLN, co w porównaniu z analogicznym okresem 2024 roku daje dynamikę wzrostu na poziomach odpowiednio 6% i 4%. W porównaniu do wcześniejszych kwartałów, dynamika wzrostu przychodów w 1 kwartale 2025 roku jest dość umiarkowana. Niższa, niż we wcześniejszych kwartałach, dynamika wzrostu jest konsekwencją zmian w strukturze abonentów po zmianie oferty w 4. kwartale 2024 roku..

Konsekwentnie prowadzona strategia cenowa, optymalizacja produktowa czy też wdrożenie algorytmów rekomendacyjnych, pozwoliły na utrzymanie dobrych wyników finansowych. W rezultacie, skonsolidowany zysk netto Legimi w tym okresie wyniósł blisko 2,2 mln PLN, a zysk EBITDA 3,0 mln zł. Oznacza to wzrost odpowiednio o 23% i o 4% w porównaniu z analogicznym okresem poprzedniego roku. Z kolei na poziomie jednostkowym zysk netto wyniósł 1,9 mln PLN, a zysk EBITDA 2,8 mln zł, co jest wynikiem gorszym niż rok wcześniej o odpowiednio o 6% i o 11%.

W odpowiedzi na opinie medialne, Legimi S.A. poddało się w 1. kwartale tego roku audytowi systemu informatycznego z udziałem niezależnego podmiotu o nieposzlakowanej reputacji audytorskiej na rynku, do którego zobowiązała się pod koniec zeszłego roku i który polegał na technologiczno-empirycznej weryfikacji poprawności funkcjonowania mechanizmu naliczania wynagrodzenia dla wydawców treści. W dniu 18 kwietnia 2025 r. Spółka otrzymała finalną wersję raportu z tego audytu, którego podsumowanie wraz ze stanowiskiem Legimi dotyczącym zastrzeżeń dostawców treści udostępniła publicznie w raporcie ESPI 7/2025 z dnia 18 kwietnia 2025 r. Dokumenty te są również dostępne na stronach relacji inwestorskich spółki.

Warto odnotować, że sam raport z audytu został odebrany przez rynek pozytywnie, a najważniejsze zalecenia poaudytowe zostały wdrożone przez Spółkę i pozostają bez istotnego wpływu na kwoty rozliczeniowe z wydawcami, a przez to, na koszty funkcjonowania Spółki. W tym sensie wyniki tego audytu są nie tylko korzystne dla samej spółki, ale również dla całego rynku wydawniczego, gdyż pośrednio audyt odnosi się do głównych problemów i wyzwań rynku książki oraz przyczynia się do podniesienia standardów współpracy przez wszystkich, którzy z tym rynkiem są związani.

Legimi konsekwentnie rozszerza swoją ofertę treści na rynku polskim i niemieckim poprzez nawiązywanie współpracy z nowymi wydawcami oraz poszerzanie katalogu dostępnych tytułów. Jednocześnie, poprzez własny podmiot wydawniczy - spółkę Labreto, Legimi przyczynia się do poszerzania wielkości dostępnej oferty czytelniczej. Obecnie prowadzone są działania zmierzające do wzmocnienia działalności wydawniczej w celu rozwoju tej gałęzi biznesu na skalę pozwalającą mu uzyskać stabilną marżę operacyjną gwarantującą niezależność finansową.

Obecnie Labreto przygotowuje się do świętowania roku jubileuszowego Jeżycjady®, bestsellerowej serii autorstwa p. Małgorzaty Musierowicz, w którą Legimi zainwestowała promocyjnie w ostatnich latach. Oferta Labreto zwiększa zainteresowanie całym katalogiem książek dostępnych dla czytelnika dzięki Legimi, w tym tych dostarczanych przez pozostałych partnerów, na których Legimi wciąż planuje budować zasadniczą wartość oferty dla klienta.



## Komentarz Emitenta na temat okoliczności i zdarzeń istotnie wpływających na działalność emitenta, jego sytuację finansową i wyniki osiągnięte w danym kwartale

Pod koniec ubiegłego roku, powołano do życia spółkę Legimi Content sp. z o.o., która pozwoli rozszerzyć współpracę z innymi dystrybutorami, a przez to wzmocnić relacje z wydawcami i niezależnymi autorami. Legimi Content uprości dystrybucję ich książek, zapewniając zarazem przychód, dla wszystkich osób i podmiotów związanych z wydaniem danej publikacji, proporcjonalny do przychodów, jakie publikacja ta generuje.

Równolegle, Spółka opracowuje szereg nowych i innowacyjnych funkcjonalności i rozwiązań technologicznych związanych z rozwojem swojej platformy. Ciągły rozwój technologiczny platformy stanowi podstawę do nawiązywania współpracy z partnerami biznesowymi i budowania stabilnego i innowacyjnego kanału sprzedaży. Nasze rozwiązania oferowane klientom pozwalają dotrzeć do nowych grup docelowych, przez co zwiększają zainteresowanie książkami i kształtują praktyki czytelnicze. Dzięki temu wydawcy i dystrybutorzy mogą dotrzeć do setek tysięcy czytelników, co świetnie uzupełnia promocję ich książek.

Ogromnie cieszy nas informacja z marca tego roku, że po raz 4. z rzędu Legimi znalazło się w gronie 1000 najszybciej rozwijających się firm w Europie (według „Financial Times”). Jest to potwierdzenie skuteczności realizacji naszej strategii i umacniającego się zaufania do naszych usług. Jesteśmy przekonani, że zawirowania wokół spółki, które miały miejsce w ostatnich miesiącach, uczynią spółkę mocniejszą i przyczynią się do rozwoju całej branży książki elektronicznej.





# Podstawowe dane Spółki

Legimi spółka akcyjna z siedzibą w Poznaniu powstała w dniu 5 grudnia 2017 r. w wyniku przekształcenia „Legimi” spółki z ograniczoną odpowiedzialnością z siedzibą w Poznaniu. Spółka „Legimi” sp. z o.o. została zawiązana aktem notarialnym w dniu 12 stycznia 2009 r. z kapitałem zakładowym w wysokości 15.000 zł oraz zarejestrowana w rejestrze przedsiębiorców KRS prowadzonym przez Sąd Rejonowy Poznań – Nowe Miasto i Wilda w Poznaniu w dniu 27 stycznia 2009 r. Legimi sp. z o.o. otrzymała numer KRS 0000321842.

W dniu 10 listopada 2017 r. podjęto uchwałę o przekształceniu „Legimi” sp. z o.o. w Legimi S.A. Legimi S.A. wpisana została do rejestru przedsiębiorców KRS w dniu 5 grudnia 2017 r. pod numerem 0000707323

<b>Nazwa:</b>	Legimi spółka akcyjna
<b>Forma prawna:</b>	spółka akcyjna
<b>Kraj siedziby:</b>	Polska
<b>Siedziba:</b>	Poznań
<b>Adres siedziby:</b>	ul. Obornicka 330, 60-689 Poznań
<b>Adres do korespondencji:</b>	ul. Obornicka 330, 60-689 Poznań
<b>Telefon:</b>	(+48 22) 307 65 40
<b>Fax:</b>	(+48 22) 250 11 90
<b>Poczta elektroniczna:</b>	<a href="mailto:ir@legimi.com">ir@legimi.com</a>
<b>Strona internetowa:</b>	<a href="http://www.legimi.pl/relacje-inwestorskie">www.legimi.pl/relacje-inwestorskie</a>
<b>Numer KRS:</b>	0000707323
<b>Oznaczenie sądu:</b>	Sąd Rejonowy Poznań-Nowe Miasto i Wilda w Poznaniu, VIII Wydział Gospodarczy Krajowego Rejestru Sądowego
<b>REGON:</b>	301031192
<b>NIP:</b>	7781460897

# Władze Legimi S.A.

## Zarząd



### Mikołaj Małaczyński – CEO

- Współzałożyciel Legimi S.A.
- Odpowiedzialny za zarządzanie i wzrost biznesu
- Wyróżniony w rankingu 500 najlepszych menadżerów w Polsce w 2015 r.



### Mateusz Frukacz – CTO

- Współzałożyciel Legimi S.A.
- Odpowiedzialny za rozwój platformy Legimi
- Wyróżniony w rankingu top 50 kreatywnych w biznesie wg Brief

## Rada Nadzorcza

### Skład Rady Nadzorczej Legimi S.A. na dzień publikacji raportu:

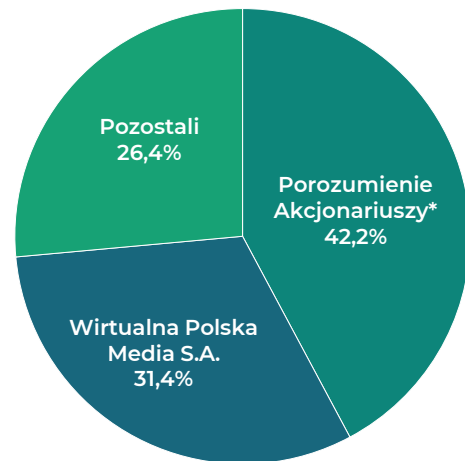
- Georgi Gruew – Przewodniczący Rady Nadzorczej;
- Aneta Szafałowicz – Wiceprzewodnicząca Rady Nadzorczej;
- Krzysztof Szajek – Członek Rady Nadzorczej;
- Szymon Gąsiorowski – Członek Rady Nadzorczej;
- Jakub Moczulski – Członek Rady Nadzorczej.

# Struktura akcjonariatu Legimi S.A.

## Struktura akcjonariatu na dzień 31.03.2025 r.

Łączna liczba akcji: 1.618.496

Seria A: 704.000  
Seria A1: 410.000  
Seria B: 60.358  
Seria C: 31.725  
Seria D: 33.748  
Seria F: 52.328  
Seria G: 123.837  
Seria H: 67.500  
Seria I: 67.500  
Seria J: 67.500



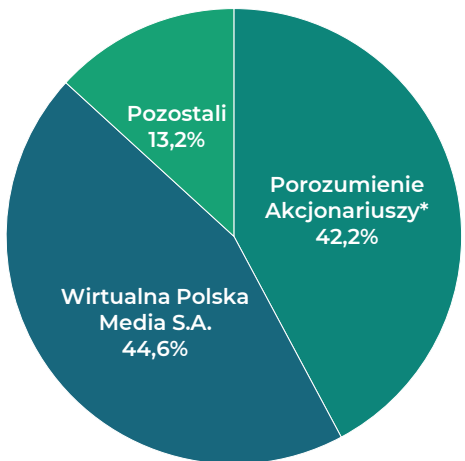
	Liczba posiadanych akcji	% w ogólnej liczbie akcji	Liczba głosów na WZA	% ogólnej liczby głosów
Porozumienie Akcjonariuszy*	682 770	42,19%	1 092 770	53,87%
Wirtualna Polska Media S.A.	507 682	31,37%	507 682	25,03%
Pozostali	428 044	26,45%	428 044	21,10%
<b>SUMA</b>	<b>1 618 496</b>	<b>100,00%</b>	<b>2 028 496</b>	<b>100,00%</b>

*W skład Porozumienia Akcjonariuszy wchodzi:	Liczba posiadanych akcji	% w ogólnej liczbie akcji	Liczba głosów na WZA	% ogólnej liczby głosów
Mikołaj Małaczyński	359 625	22,22%	564 625	27,83%
Mateusz Frukacz	323 145	19,97%	528 145	26,04%

## Struktura akcjonariatu na dzień publikacji raportu

Łączna liczba akcji: 1.618.496

Seria A: 704.000  
Seria A1: 410.000  
Seria B: 60.358  
Seria C: 31.725  
Seria D: 33.748  
Seria F: 52.328  
Seria G: 123.837  
Seria H: 67.500  
Seria I: 67.500  
Seria J: 67.500



	Liczba posiadanych akcji	% w ogólnej liczbie akcji	Liczba głosów na WZA	% ogólnej liczby głosów
Porozumienie Akcjonariuszy*	682 770	42,19%	1 092 770	53,87%
Wirtualna Polska Media S.A.	721 877	44,60%	721 877	35,59%
Pozostali	213 849	13,21%	213 849	10,54%
<b>SUMA</b>	<b>1 618 496</b>	<b>100,00%</b>	<b>2 028 496</b>	<b>100,00%</b>

*W skład Porozumienia Akcjonariuszy wchodzi:	Liczba posiadanych akcji	% w ogólnej liczbie akcji	Liczba głosów na WZA	% ogólnej liczby głosów
Mikołaj Małaczyński	359 625	22,22%	564 625	27,83%
Mateusz Frukacz	323 145	19,97%	528 145	26,04%

# Działalność i kierunki rozwoju Legimi

# Legimi



**1** Rejestrujesz się  
[www.legimi.pl](http://www.legimi.pl)

**2** Wybierasz platformę

Aplikacja Legimi jest dostępna na wszystkich urządzeniach przenośnych z dowolnym system operacyjnym.

**3** Uzyskujesz nieograniczony dostęp

275 tys. książek w formie ebooków i audiobooków w dostępie abonamentowym w Polsce (+375 tys. tytułów w Niemczech) jedna z największych baz e-książek na polskim rynku w kategorii beletrystyka.



# Działalność i kierunki rozwoju Legimi S.A.

## Opis działalności Spółki

Legimi jest innowacyjną firmą technologiczną działającą na rynku publikacji elektronicznych. Podstawowym przedmiotem działalności Spółki jest sprzedaż abonamentowej usługi dostępu do publikacji elektronicznych (ebooków i audiobooków), oraz oferowanie usług w zakresie e-czytelnictwa. Spółka, jako jeden z pierwszych podmiotów na rynku, stworzył serwis oferujący dostęp do publikacji elektronicznych w modelu subskrypcyjnym. Działanie serwisu jest podobne do funkcjonowania muzycznej aplikacji Spotify czy filmowej Netflix, które umożliwiają nieograniczone korzystanie ze zgromadzonych zasobów multimedialnych w zamian za comiesięczną opłatę abonamentową.

Platforma Legimi oferuje łatwy dostęp do publikacji elektronicznych 24 godziny na dobę przez 7 dni w tygodniu na urządzeniach przenośnych (aplikację mobilną Legimi na smartfony, zainstalowano ponad 5 mln razy) i popularnych systemach operacyjnych. Jest ona dostępna również na szeregu najpopularniejszych e-czytników (w tym Kindle®). Niektóre z nich można nabyć za pośrednictwem spółki. Dotychczas Spółka sprzedała blisko 21 tysięcy czytników.

Legimi jest autorem wielu innowacyjnych rozwiązań wspierających usługi e-czytelnictwa, do których można zaliczyć m.in. usługę naprzemiennego czytania i słuchania książek (**synchrobooki®**). Dzięki tej funkcji, użytkownicy aplikacji Legimi, mogą przełączać się w dowolnym momencie z czytania książek na ich słuchanie (i na odwrót), a także **książki w chmurze®** - synchronizację ostatniej przeczytanej strony, zakładki i notatek na wszystkich urządzeniach. Dzięki temu, zawsze można zacząć dokładnie od momentu, gdzie się ostatnio skończyło.

W ramach Grupy, Legimi współpracuje ze zdecydowaną większością wydawnictw w Polsce i w Niemczech, co przekłada się na szeroki zasób publikacji, do jakich mogą mieć dostęp użytkownicy usług Legimi w tych krajach. Legimi współpracuje też z bibliotekami, a także angażuje się w projekt dotyczący międzybibliotecznego udostępniania tytułów w wersji cyfrowej. Na rynku polskim Spółka oferuje również możliwość zakupu książek w wersji papierowej w promocyjnych, obniżonych cenach.

Rezultatem tego stanu rzeczy jest dostępność na obu rynkach ponad 650 tys tytułów dla użytkowników usług abonamentowych, oraz ponad 1,3 mln tytułów dostępnych na koniec pierwszego kwartału 2025 roku w innych modelach dystrybucyjnych.

## Wygoda i łatwość obsługi

- Natychmiastowy dostęp do ogromnej bazy tytułów, w tym bestsellerów i nowości wydawniczych;
- Synchronizacja ostatniej przeczytanej strony na wszystkich urządzeniach;
- Przełączanie pomiędzy e-książką a audiobookami;
- Możliwość czytania online i offline;
- Możliwość wyboru platformy i urządzenia do czytania.

## Przejrzystość

- Dla wydawcy: kompleksowe informacje nt. czytanych książek, dokonywanych wyborów przez czytelników;
- Dla użytkownika: statystyki nt. czasu i częstotliwości czytania książek.

## Bezpieczeństwo

- Ochrona e-książek poprzez tzw. znaki wodne;
- Automatyczna i bezpieczna opłata z karty kredytowej lub kont PayPal, którą w każdym momencie można zatrzymać lub wznowić;
- Synchronizacja wieloplatformowa w chmurze zabezpiecza przed utratą całej biblioteki.

# Działalność i kierunki rozwoju Legimi

## Ekspansja zagraniczna

Platforma Legimi jest obecnie dostępna zarówno na rynku polskim (legimi.pl), jak i na rynku niemieckim (legimi.de). Spółka prowadzi ekspansję zagraniczną na rynku niemieckim poprzez swoją spółkę zależną, tj. Legimi International sp. z o.o. a także, poprzez spółkę Readfy GmbH. Rynek ebooków w Niemczech to trzeci największy rynek książki na świecie za Stanami Zjednoczonymi i Chinami. W porównaniu do rodzimego rynku publikacji elektronicznych, jest on większy i charakteryzuje się on dużą dojrzałością.

Legimi International sp. z o.o. prowadzi obecnie na rynku niemieckim zarówno e-księgarnię, jak i sprzedaż w modelu abonamentowym. Jest ona podmiotem działającym jako franczyzobiorca modelu abonamentowego Legimi S.A. w celu wdrożenia go na rynkach zagranicznych. Legimi S.A. otrzymuje od Legimi International wynagrodzenie z tytułu udostępnienia platformy technologicznej oraz know-how. Zobowiązaniem obu stron jest zaangażowanie w promocję i bieżące zarządzanie przedsięwzięciem. Ponadto Legimi S.A. gwarantuje rozwój platformy oraz jej administrację.

Zgodnie z obecnie obowiązującą strategią rozwoju, rozwój działalności Spółki i podmiotów zależnych w Niemczech jest uzależniony od pozyskiwanych lub wygospodarowanych przez Spółkę środków na jej sfinansowanie. Mimo, iż działalność promocyjna i marketingowa na rynku niemieckim jest do pewnego stopnia ograniczona, Spółka nie zaniechała ani nie zaprzestała prowadzenia działalności na tym rynku i aktualnie nie ma planów takiego zaniechania lub zaprzestania działalności.

Wręcz przeciwnie – Spółka sukcesywnie podejmuje działania, które mają na celu prowadzenie działalności w pełnym, zakładanym zakresie, toteż stale pozyskiwani są nowi dostawcy treści dla użytkowników na rynku niemieckim, wskutek czego katalog publikacji rośnie, a usługa Legimi staje się bardziej konkurencyjna i uwzględniana w badaniach analitycznych dla tego rynku. Prowadzone są też działania w celu nawiązania strategicznej współpracy z podmiotami trzecimi, które byłyby korzystne dla Spółki i pozostałych spółek z grupy.

Jedną z czynności związanych z ekspansją na rynku niemieckim było kilka lat temu nabycie 100% udziałów w niemieckiej spółce Readfy GmbH, która stoi za wiodącą na tym rynku aplikacją do czytania w modelu freemium, tj. dającym użytkownikom możliwość darmowego czytania ebooków w zamian za wyświetlane reklamy. Dzięki finalizacji tej transakcji, w maju 2019 roku, Legimi uzyskało dostęp do szerokiej bazy nowych użytkowników i stale prowadzone są działania, by w ramach grupy zmaksymalizować korzyści dla czytelników polsko- i niemieckojęzycznych, m.in. poprzez dostępność pewnych tytułów na obydwu rynkach.

Plany Legimi S.A. zakładają stopniowe poszerzanie aktywności na rynku niemieckim. Przejęcie niemieckiego podmiotu poprawiło siłę negocjacyjną w relacjach z wydawcami na tamtym rynku, a także powiększyło ofertę świadczonych usług. Systematycznie migrowana jest baza użytkowników Readfy na usługi premium na platformie legimi.de.

Przykład rynku niemieckiego pokazuje, że model biznesowy Legimi, ma ogromny potencjał rozwoju także na innych rynkach poza Polską. Zamiarem Spółki jest dalszy rozwój działalności na rynku niemieckim.



# Działalność i kierunki rozwoju Legimi S.A.

## Rozwój oferty i kanałów sprzedaży

Z każdym rokiem, Spółka wprowadza udogodnienia i nowe rozwiązania dla swoich klientów. Przełomem dla dynamicznego wzrostu działalności było wprowadzenie, w 2015 r., usługi „e-czytnik za 1 zł” w połączeniu z abonamentem. Po wdrożeniu ww. oferty, liczba klientów zaczęła rosnąć w szybszym tempie.

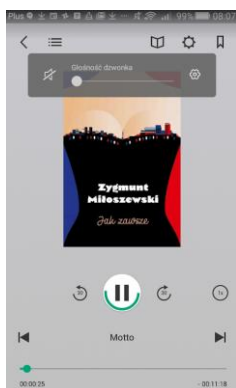
Rozszerzając kanały dotarcia do klienta, Legimi dystrybuje swoje usługi przez operatorów komórkowych.

Dodatkowo kilka marek fabrycznie preinstaluje aplikację Legimi na swoich urządzeniach mobilnych. W ramach współpracy z powyższymi firmami aplikacja Legimi jest promowana i udostępniana użytkownikom za pośrednictwem ich infrastruktury. Oprogramowanie klienckie Legimi (czyli w szczególności aplikacja dla użytkowników) dostępne jest dla większości liczących się systemów operacyjnych na takich urządzeniach, a ponadto Legimi rozwija oprogramowanie pozwalające na łatwą synchronizację książek na innych urządzeniach (w tym Kindle®).



>5 mln

zainstalowanych  
aplikacji mobilnych  
Legimi



## Rozwój platformy IT

Ciągły rozwój technologiczny platformy stanowi podstawę do trwałego i dynamicznego wzrostu bazy klientów oraz do nawiązywania współpracy z partnerami biznesowymi i budowania stabilnego i innowacyjnego kanału sprzedaży. Dlatego Legimi stale rozwija swoją aplikację i chce utrzymać pozycję lidera innowacji w obszarze czytelnictwa.

W 2024 r. zakończono prace informatyczne roboczo zwane jako Legimi 5.0 i zainicjowano ścieżkę rozwoju pod kodową nazwą Legimi 6.0, która zaowocuje kolejnymi ulepszeniami w obecnym roku. Ponadto w 2024 r. przyspieszono tempo wprowadzania nowości do aplikacji dla użytkowników, co pozwala im cieszyć się nowymi funkcjonalnościami i lepszym komfortem użytkowania. Jednocześnie Legimi pozostaje otwarta na sygnały od użytkowników i stale ulepsza już funkcjonujące rozwiązania.

Z końcem 2023 r. Legimi S.A. zakończyła projekt dotyczący technologii rekomendacyjnych wykorzystujących algorytmy sztucznej inteligencji (AI), który to projekt został rozliczony, przeprowadzono jego pilotaż i testy. Na 2025 rok zaplanowane jest wprowadzenie do powszechnego stosowania przez wszystkich użytkowników aplikacji Legimi indywidualnych rekomendacji, które bazować będą na wcześniejszych, literackich wyborach czytelniczek i czytelników.

Legimi S.A. niezależnie prowadzi dalsze działania informatyczne w celu wykorzystania technologii AI, by zapewnić użytkownikom wysoki komfort korzystania. Założeniem przedsięwzięcia zwiększenie lojalności użytkowników i rentowności bazy klientów przy zmniejszeniu współczynnika rezygnacji z usług.

# Działalność i kierunki rozwoju Legimi

## Rozwój działalności wydawniczej

Legimi konsekwentnie rozszerza swoją ofertę treści na rynku polskim i niemieckim poprzez nawiązywanie współpracy z nowymi wydawcami oraz poszerzanie katalogu dostępnych tytułów. Liczba książek w dostępie abonamentowym w Polsce i w Niemczech przekroczyła na koniec 1 kwartału 2025 roku liczbę 655.000 tytułów. Dodatkowo łącznie ponad 1,3 miliona tytułów jest dostępnych w sprzedaży detalicznej poza abonamentem.

Jednocześnie spółka stara się samodzielnie poszerzać wielkość dostępnej oferty czytelniczej poprzez własny podmiot wydawniczy, spółkę Labreto, powołaną do życia w grudniu 2023 roku. Spółka ta przejęła prawa do publikacji, które wcześniej posiadała Legimi S.A., jak też zawarła umowy z szeregiem autorów. W 2024 r. opublikowała dzięki temu w różnych formach (zarówno papierowej, jak i elektronicznej) kilkadziesiąt książek kilkunastu twórców. Zawarto umowy z kolejnymi autorami i Labreto planuje dalszą intensyfikację swojej działalności wydawniczej, uzupełniając tym samym ofertę dostarczaną przez pozostałych współpracujących z Legimi wydawców, dystrybutorów i niezależnych autorów (self-publisherów). Flagowym projektem Labreto w 2024 r. było wydanie rozszerzonej wersji kultowej serii „Jeźcjada” pani Małgorzaty Musierowicz, a w 2025 r. spółka mocno zaangażuje się w obchody 50-lecia serii.

Dążeniem Labreto sp. z o.o. jest osiągnięcie pełnej niezależności finansowej względem pozostałych spółek z grupy Legimi i tym samym umożliwienie innym spółkom z grupy działania na innych polach. Pozwoli to zwiększyć transparentność całej grupy względem inwestorów, ale też daje możliwość pełnego skupienia się przez personel tego podmiotu na współpracy z twórcami i na promocji ich książek. Pokazuje to również fakt, że intencją grupy Legimi nie jest zastępowanie lektury książek papierowych lekturą książek elektronicznych, lecz uzupełnianie się oferty wydawniczej i ułatwianie dostępu do książek osobom nimi zainteresowanym.

Zawiązanie Labreto wpisuje się w długofalową strategię Legimi polegającą na systematycznym zwiększaniu zasobów treści we wszystkich formatach, umacniając tym samym pozycję rynkową Legimi na rynku e-książki.

## Rozwój działalności dystrybucyjnej

We wrześniu 2024 roku, w ramach kolejnego kroku w kierunku dalsze profesjonalizacji działalności oraz zwiększenia efektywności operacyjnej, Legimi SA utworzyła spółkę Legimi Content. Jej celem jest pozyskiwanie zasobów treści, dystrybucja publikacji elektronicznych i zarządzanie prawami własności intelektualnej do tychże publikacji. Legimi Content ma docelowo przejąć wszelkie relacje i rozliczenia z dostawcami treści takimi jak dystrybutorzy, wydawcy czy autorzy. Dzięki wydzieleniu działalności dystrybucyjnej do nowej spółki, Legimi liczy na podniesienie się jakości współpracy z dostawcami treści.

Z drugiej strony, celem Legimi Content będzie zintensyfikowanie sprzedaży i popularyzacja ww. publikacji elektronicznych w oparciu o nowe kanały dystrybucji, także na innych rynkach.

Zawiązanie Legimi Content stanowi naturalny krok w rozwoju grupy Legimi, umożliwiający koncentrację Legimi na rozwoju i podnoszeniu jakości swojego autorskiego oprogramowania, tj. Platformy Legimi, które stosowane jest przez podmioty z grupy Legimi i służy do udostępniania publikacji elektronicznych dla czytelników.





# Kwartalne skonsolidowane sprawozdanie finansowe Legimi S.A.

[www.legimi.pl/relacje-inwestorskie](http://www.legimi.pl/relacje-inwestorskie)

# Grupa kapitałowa Legimi S.A.

## Opis grupy kapitałowej Legimi S.A.

Na koniec I kwartału 2025 r., jako spółka dominująca, Legimi S.A. posiadała udziały w sześciu podmiotach powiązanych tj. Legimi Content sp. z o.o., Legimi International sp. z o.o., Labreto sp. z o.o., Readfy GmbH, HolyCode sp. z o.o. w likwidacji oraz BookLikes sp. z o.o., w której 100% udziałów posiada Legimi International sp. z o.o.

**Legimi Content sp. z o.o.**, z siedzibą w Poznaniu, w której Spółka posiada 100% udziałów w kapitale zakładowym i 100% w ogólnej liczbie głosów, prowadzi działalność dotyczącą pozyskiwania i dystrybucji treści, odpowiada za relacje i rozliczenia z dostawcami treści. Celem Legimi Content jest zintensyfikowanie sprzedaży i popularyzacja publikacji elektronicznych w oparciu o nowe kanały dystrybucji, także na innych rynkach.

**Legimi International sp. z o.o.**, z siedzibą w Poznaniu, w której Spółka posiada 100% udziałów w kapitale zakładowym i 100% w ogólnej liczbie głosów, prowadzi działalność na zagranicznych rynkach (obecnie głównie na rynku niemieckim). Legimi S.A. udzieliła jej licencji na używanie platformy i technologii Legimi w modelu franczyzowym. Ponadto spółka realizuje na zlecenie Legimi S.A. usługi związane z rozwojem oprogramowania i rozbudowy platformy Legimi.

**BookLikes sp. z o.o.** z siedzibą w Poznaniu, Polska, która jest pośrednio spółką powiązaną poprzez spółkę Legimi International sp. z o.o., która posiada 100% udziałów w kapitale zakładowym i 100% w ogólnej liczbie głosów w

spółce. Booklikes sp. z o.o. zajmuje się prowadzeniem platformy opiniotwórczej dla miłośników książek.

**Labreto sp. z o.o.** z siedzibą w Poznaniu, Polska, w której Spółka posiada 100% udziałów w kapitale zakładowym i 100% w ogólnej liczbie głosów. Spółka prowadzi działalność wydawniczą, polegającą w szczególności na wydawaniu książek, w celu systematycznego zwiększania zasobów treści we wszystkich formatach, umacniając tym samym pozycję rynkową Legimi na rynku e-książki.

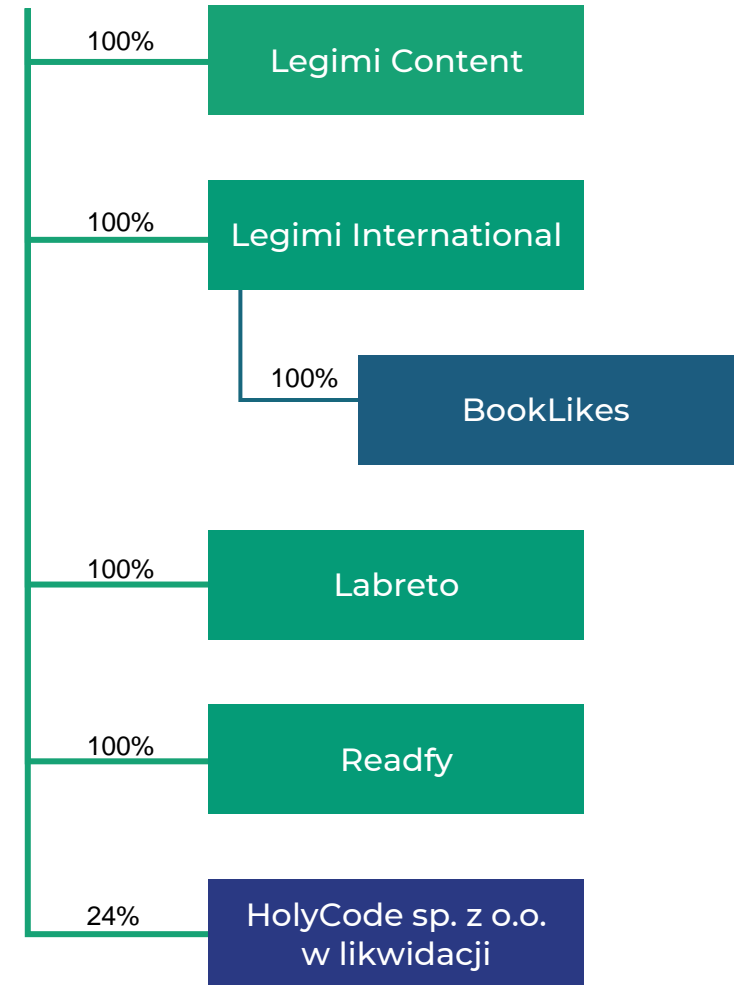
**Readfy GmbH** z siedzibą w Kolonii, Niemcy, stoi za wiodącą na tym rynku aplikacją do czytania ebooków w modelu freemium, tj. dającym użytkownikom możliwość darmowego czytania ebooków w zamian za wyświetlane reklamy. Legimi S.A. posiada w Readfy 100% udziałów w kapitale zakładowym i 100% w ogólnej liczbie głosów.

**HolyCode sp. z o.o. w likwidacji** z siedzibą w Poznaniu, Polska, w której Legimi S.A. posiada 24% udziałów w kapitale zakładowym i 13,6% w ogólnej liczbie głosów.

W dniu 6 lutego 2024 roku Nadzwyczajne Zgromadzenie Wspólników Holycode podjęło uchwałę w przedmiocie rozwiązania Holycode i otwarcia jej likwidacji. Poczynając od danych za 1 kwartał 2024 roku, sprawozdanie skonsolidowane nie obejmuje danych finansowych spółki HolyCode sp. z o.o. w likwidacji.

Skonsolidowane sprawozdanie obejmuje dane jednostki dominującej i wszystkich jednostek od niej zależnych z wyjątkiem spółki HolyCode.

## Legimi



# Kwartalne, skonsolidowane sprawozdanie finansowe Legimi S.A.

## Skonsolidowany bilans na dzień 31.03.2025 roku oraz dane porównawcze - Aktywa (dane w tys. PLN)

Pozycja	31.03.2025	31.03.2024
<b>A. Aktywa trwałe</b>	<b>12 869,73</b>	<b>8 516,95</b>
I. Wartości niematerialne i prawne	8 787,98	6 710,68
1. Koszty zakończonych prac rozwojowych	8 328,06	6 287,35
2. Wartość firmy	0,00	0,00
3. Inne wartości niematerialne i prawne	250,53	213,95
4. Zaliczki na wartości niematerialne i prawne	209,39	209,39
II. Wartość firmy jednostek podporządkowanych	0,00	0,00
1. Wartość firmy - jednostki zależne	0,00	0,00
2. Wartość firmy - jednostki współzależne	0,00	0,00
III. Rzeczowe aktywa trwałe	2 023,24	679,05
1. Środki trwałe	1 485,41	322,97
a) grunty (w tym prawo użytkowania wieczystego gruntu)	0,00	0,00
b) budynki, lokale, prawa do lokali i obiekty inżynierii lądowej i wodnej	1 354,41	125,58
c) urządzenia techniczne i maszyny	125,21	163,18
d) środki transportu	0,00	0,00
e) inne środki trwałe	5,79	34,21
2. Środki trwałe w budowie	537,83	356,08
3. Zaliczki na środki trwałe w budowie	0,00	0,00
IV. Należności długoterminowe	1 199,62	601,17
1. Od jednostek powiązanych	0,00	0,00
2. Od pozostałych jednostek, w których jednostka posiada zaangażowanie w kapitale	0,00	0,00
3. Od pozostałych jednostek	1 199,62	601,17
V. Inwestycje długoterminowe	124,64	264,71
1. Nieruchomości	0,00	0,00
2. Wartości niematerialne i prawne	0,00	0,00
3. Długoterminowe aktywa finansowe	124,64	264,71
a) w jednostkach powiązanych	0,00	262,16
b) W pozostałych jednostkach, w których jednostka posiada zaangażowanie w kapitale	124,64	2,55
c) w pozostałych jednostkach	0,00	0,00
4. Inne inwestycje długoterminowe	0,00	0,00
VI. Długoterminowe rozliczenia międzyokresowe	734,24	261,34
1. Aktywa z tytułu odroczonego podatku dochodowego	642,26	102,88
2. Inne rozliczenia międzyokresowe	91,98	158,45

Pozycja	31.03.2025	31.03.2024
<b>B. Aktywa obrotowe</b>	<b>14 316,25</b>	<b>16 234,96</b>
I. Zapasy	1 116,85	463,78
1. Materiały	0,00	0,00
2. Półprodukty i produkty w toku	0,00	0,00
3. Produkty gotowe	0,00	0,00
4. Towary	458,68	127,77
5. Zaliczki na dostawy i usługi	658,17	336,01
II. Należności krótkoterminowe	5 368,05	5 948,39
1. Należności od jednostek powiązanych	0,00	20,00
a) z tytułu dostaw i usług, o okresie spłaty:	0,00	0,00
b) inne	0,00	20,00
2. Należności od pozostałych jednostek, w których jednostka posiada zaangażowanie w kapitale	0,00	0,00
a) z tytułu dostaw i usług, o okresie spłaty:	0,00	0,00
b) inne	0,00	0,00
3. Należności od pozostałych jednostek	5 368,05	5 928,39
a) z tytułu dostaw i usług, o okresie spłaty:	3 609,22	4 868,28
b) z tytułu podatków, dotacji, ceł, ubezpieczeń społecznych i zdrowotnych oraz innych tytułów publicznoprawnych	1 406,88	488,70
c) inne	351,96	571,40
d) dochodzone na drodze sądowej	0,00	0,00
III. Inwestycje krótkoterminowe	5 482,41	4 813,08
1. Krótkoterminowe aktywa finansowe	5 482,41	4 813,08
a) w jednostkach powiązanych	0,00	0,00
b) w pozostałych jednostkach	283,81	0,00
c) środki pieniężne i inne aktywa pieniężne	5 198,60	4 813,08
2. Inne inwestycje krótkoterminowe	0,00	0,00
IV. Krótkoterminowe rozliczenia międzyokresowe	2 348,94	5 009,71
<b>C. Należne wpłaty na kapitał (fundusz) podstawowy</b>	<b>0,00</b>	<b>0,00</b>
<b>D. Udziały (akcje) własne</b>	<b>0,00</b>	<b>0,00</b>
<b>AKTYWA RAZEM</b>	<b>27 185,97</b>	<b>24 751,91</b>

# Kwartalne, skonsolidowane sprawozdanie finansowe Legimi S.A.

## Skonsolidowany bilans na dzień 31.03.2025 roku oraz dane porównawcze - Pasywa (dane w tys. PLN)

Pozycja	31.03.2025	31.03.2024
<b>A. Kapitał (fundusz) własny</b>	<b>6 872,71</b>	<b>3 614,77</b>
I. Kapitał (fundusz) podstawowy	161,85	155,10
II. Kapitał zapasowy	16 488,40	18 437,95
III. Kapitał z aktualizacji wyceny	1 527,08	1 527,08
IV. Pozostałe kapitały rezerwowe	6 000,00	0,00
V. Różnice kursowe z przeliczenia	183,20	165,74
V. Zysk (strata) z lat ubiegłych	-19 656,67	-18 437,21
VI. Zysk (strata) netto	2 168,85	1 766,11
<b>B. Kapitały mniejszości</b>	<b>0,00</b>	<b>0,00</b>
<b>C. Ujemna wartość jednostek podporządkowanych</b>	<b>0,00</b>	<b>0,00</b>
I. Ujemna wartość - jednostki zależne	0,00	0,00
II. Ujemna wartość - jednostki współzależne	0,00	0,00
<b>D. Zobowiązania i rezerwy na zobowiązania</b>	<b>20 313,26</b>	<b>21 137,14</b>
I. Rezerwy na zobowiązania	788,57	603,91
1. Rezerwa z tytułu odroczonego podatku dochodowego	581,35	467,81
2. Rezerwa na świadczenia emerytalne i podobne	207,21	136,11
3. Pozostałe rezerwy	0,00	0,00
II. Zobowiązania długoterminowe	0,00	258,10
1. Wobec jednostek powiązanych	0,00	0,00
2. Wobec pozostałych jednostek, w których jednostka posiada zaangażowanie w kapitale	0,00	0,00
3. Wobec pozostałych jednostek	0,00	258,10
a) kredyty i pożyczki	0,00	258,10
b) z tytułu emisji dłużnych papierów wartościowych	0,00	0,00
c) inne zobowiązania finansowe	0,00	0,00
d) zobowiązania wekslowe	0,00	0,00
e) inne	0,00	0,00

Pozycja	31.03.2025	31.03.2024
III. Zobowiązania krótkoterminowe	9 377,79	8 928,91
1. Zobowiązania wobec jednostek powiązanych	0,00	0,00
a) z tytułu dostaw i usług, o okresie wymagalności:	0,00	0,00
b) inne	0,00	0,00
2. Zobowiązania wobec pozostałych jednostek, w których jednostka posiada zaangażowanie w kapitale	0,00	0,00
a) z tytułu dostaw i usług, o okresie wymagalności:	0,00	0,00
b) inne	0,00	0,00
3. Zobowiązania wobec pozostałych jednostek	9 377,79	8 928,91
a) kredyty i pożyczki	193,58	965,20
b) z tytułu emisji dłużnych papierów wartościowych	0,00	0,00
c) inne zobowiązania finansowe	0,00	0,00
d) z tytułu dostaw i usług, o okresie wymagalności:	8 304,43	7 240,47
e) zaliczki otrzymane na dostawy i usługi	0,00	0,00
f) zobowiązania wekslowe	0,00	0,00
g) z tytułu podatków, ceł, ubezpieczeń społecznych i zdrowotnych oraz innych tytułów publicznoprawnych	527,95	455,72
h) z tytułu wynagrodzeń	294,97	235,53
i) inne	56,86	31,99
4. Fundusze specjalne	0,00	0,00
IV. Rozliczenia międzyokresowe	10 146,91	11 346,22
1. Ujemna wartość firmy	0,00	0,00
2. Inne rozliczenia międzyokresowe	10 146,91	11 346,22
<b>PASYWA RAZEM</b>	<b>27 185,97</b>	<b>24 751,91</b>

# Kwartalne, skonsolidowane sprawozdanie finansowe Legimi S.A.

Skonsolidowany Rachunek Zysków i Strat za I kwartał 2025 roku oraz dane porównawcze – (dane w tys. PLN)

Pozycja		01.01.2025 – 31.03.2025	01.01.2024 – 31.03.2024
<b>A.</b>	<b>Przychody netto ze sprzedaży i zrównane z nimi</b>	<b>28 855,98</b>	<b>27 284,23</b>
I.	Przychody netto ze sprzedaży produktów	28 606,22	27 243,72
II.	Zmiana stanu produktów (zwiększenie – wartość dodatnia, zmniejszenie – wartość ujemna)	0,00	0,00
III.	Koszt wytworzenia produktów na własne potrzeby jednostki	0,00	0,00
IV.	Przychody netto ze sprzedaży towarów i materiałów	249,77	40,51
<b>B.</b>	<b>Koszty działalności operacyjnej</b>	<b>26 559,85</b>	<b>24 981,04</b>
I.	Amortyzacja	751,88	762,52
II.	Zużycie materiałów i energii	186,99	105,92
III.	Usługi obce	23 280,56	22 061,26
IV.	Podatki i opłaty	21,21	16,38
V.	Wynagrodzenia	1 748,83	1 412,72
VI.	Ubezpieczenia społeczne i inne świadczenia	243,78	185,62
VII.	Pozostałe koszty rodzajowe	40,48	135,68
VIII.	Wartość sprzedanych towarów i materiałów	286,12	300,93
<b>C.</b>	<b>Zysk (strata) ze sprzedaży (A-B)</b>	<b>2 296,13</b>	<b>2 303,19</b>
<b>D.</b>	<b>Pozostałe przychody operacyjne</b>	<b>83,75</b>	<b>85,59</b>
I.	Zysk ze zbycia niefinansowych aktywów trwałych	0,00	0,00
II.	Dotacje	46,87	46,87
III.	Aktualizacja wartości aktywów niefinansowych	0,00	0,00
IV.	Inne przychody operacyjne	36,88	38,72
<b>E.</b>	<b>Pozostałe koszty operacyjne</b>	<b>46,89</b>	<b>186,55</b>
I.	Strata ze zbycia niefinansowych aktywów trwałych	0,00	0,00
II.	Aktualizacja wartości aktywów niefinansowych	0,00	0,00
III.	Inne koszty operacyjne	46,89	186,55
<b>F.</b>	<b>Zysk (strata) z działalności operacyjnej (C+D-E)</b>	<b>2 332,99</b>	<b>2 202,23</b>

Pozycja		01.01.2025 – 31.03.2025	01.01.2024 – 31.03.2024
<b>G.</b>	<b>Przychody finansowe</b>	<b>23,05</b>	<b>46,29</b>
I.	Dywidendy i udziały w zyskach	0,00	0,00
II.	Odsetki	1,87	0,83
III.	Zysk ze zbycia inwestycji	0,00	0,00
IV.	Aktualizacja wartości inwestycji	0,00	0,00
V.	Inne	21,18	45,46
<b>H.</b>	<b>Koszty finansowe</b>	<b>185,80</b>	<b>37,76</b>
I.	Odsetki	9,78	22,42
II.	Strata z tytułu rozchodu aktywów finansowych	0,00	0,00
III.	Aktualizacja wartości aktywów finansowych	0,00	0,00
IV.	Inne	176,02	15,34
<b>I.</b>	<b>Zysk (strata) na całości lub części udziałów jednostek podporządkowanych</b>	<b>0,00</b>	<b>0,00</b>
<b>J.</b>	<b>Zysk (strata) z działalności gospodarczej (F+G-H+I)</b>	<b>2 170,25</b>	<b>2 210,76</b>
<b>K.</b>	<b>Odpis wartości firmy</b>	<b>0,00</b>	<b>0,00</b>
<b>L.</b>	<b>Odpis ujemnej wartości firmy</b>	<b>0,00</b>	<b>0,00</b>
<b>M.</b>	<b>Zysk (strata) brutto (J-K+L)</b>	<b>2 170,25</b>	<b>2 210,76</b>
<b>N.</b>	<b>Podatek dochodowy (obciążenie +, uznanie -)</b>	<b>1,40</b>	<b>444,65</b>
<b>O.</b>	<b>Pozostałe obowiązkowe zmniejszenia zysku (zwiększenia straty)</b>	<b>0,00</b>	<b>0,00</b>
<b>P.</b>	<b>Zyski (straty) mniejszości</b>	<b>0,00</b>	<b>0,00</b>
<b>R.</b>	<b>Zysk (strata) netto (M-N-O-P)</b>	<b>2 168,85</b>	<b>1 766,11</b>

# Kwartalne, skonsolidowane sprawozdanie finansowe Legimi S.A.

Pozycja		01.01.2025 – 31.03.2025	01.01.2024 – 31.03.2024
<b>I.</b>	<b>Kapitał własny na początku okresu</b>	<b>4 649,47</b>	<b>2 052,67</b>
<b>I.a.</b>	<b>Kapitał własny na początku okresu po korektach</b>	<b>4 649,47</b>	<b>2 052,67</b>
<b>1.</b>	<b>Kapitał (fundusz) podstawowy na początku okresu</b>	<b>161,85</b>	<b>155,10</b>
a)	Zwiększenie z tytułu emisji akcji	0,00	0,00
b)	Zmniejszenie	0,00	0,00
<b>1.2.</b>	<b>Kapitał (fundusz) podstawowy na koniec okresu</b>	<b>161,85</b>	<b>155,10</b>
<b>2.1.</b>	<b>Kapitał (fundusz) zapasowy na początku okresu</b>	<b>12 437,95</b>	<b>17 189,70</b>
a)	Zwiększenie	4 050,45	1 248,25
b)	Zmniejszenie	0,00	0,00
<b>2.2.</b>	<b>Kapitał (fundusz) zapasowy na koniec okresu</b>	<b>16 488,40</b>	<b>18 437,95</b>
<b>3.1.</b>	<b>Kapitał (fundusz) z aktualizacji wyceny na początek okresu</b>	<b>1 527,08</b>	<b>1 527,08</b>
a)	Zwiększenie	0,00	0,00
b)	Zmniejszenie	0,00	0,00
<b>3.2.</b>	<b>Kapitał (fundusz) z aktualizacji wyceny na koniec okresu</b>	<b>1 527,08</b>	<b>1 527,08</b>
<b>4.1.</b>	<b>Pozostałe kapitały (fundusze) rezerwowe na początku okresu</b>	<b>6 000,00</b>	<b>0,00</b>
a)	Zwiększenie	0,00	0,00
b)	Zmniejszenie	0,00	0,00
<b>4.2.</b>	<b>Pozostałe kapitały (fundusze) rezerwowe na koniec okresu</b>	<b>6 000,00</b>	<b>0,00</b>
<b>5.1.</b>	<b>Różnice kursowe z przeliczenia na początku okresu</b>	<b>187,06</b>	<b>-22,55</b>
a)	Zwiększenie	0,00	188,29
b)	Zmniejszenie	3,86	0,00
<b>5.2.</b>	<b>Różnice kursowe z przeliczenia na koniec okresu</b>	<b>183,20</b>	<b>165,74</b>
<b>6.1.</b>	<b>Zysk (strata) z lat ubiegłych na początku okresu</b>	<b>-15 664,47</b>	<b>-16 796,67</b>
a)	Zwiększenie	0,00	0,00
b)	Zmniejszenie	3 992,20	1 640,54
<b>6.2.</b>	<b>Zysk (strata) z lat ubiegłych na koniec okresu</b>	<b>-19 656,67</b>	<b>-18 437,21</b>
<b>7.</b>	<b>Wynik netto</b>	<b>2 168,85</b>	<b>1 766,11</b>
<b>II.</b>	<b>Kapitał własny na koniec okresu</b>	<b>6 872,71</b>	<b>3 614,77</b>
<b>III.</b>	<b>Kapitał własny, po uwzględnieniu proponowanego podziału zysku/ pokrycia straty</b>	<b>6 872,71</b>	<b>3 614,77</b>

Sprawozdanie ze zmian  
w skonsolidowanym kapitale  
(funduszu) własnym za I kwartał 2025  
roku (dane w tys. PLN)

# Kwartalne, skonsolidowane sprawozdanie finansowe Legimi S.A.

Skonsolidowany rachunek przepływów pieniężnych za I kwartał 2025 roku – metoda pośrednia (dane w tys. PLN)

Pozycja		01.01.2025 – 31.03.2025	01.01.2024 – 31.03.2024
<b>A.</b>	<b>Przepływy środków pieniężnych z działalności operacyjnej</b>	<b>-1 647,31</b>	<b>2 356,37</b>
I.	Zysk (Strata) netto	2 168,85	1 766,11
II.	Korekty razem	-3 816,16	590,26
1.	Zysk (strata) mniejszości	0,00	0,00
2.	Zysk (strata) z udziałów (akcji) w jednostkach wycenianych metodą praw własności	0,00	0,00
3.	Amortyzacja	751,88	762,52
4.	Odpisy wartości firmy	0,00	0,00
5.	Odpisy ujemnej wartości firmy	0,00	0,00
6.	Zyski (straty) z tytułu różnic kursowych	0,00	0,00
7.	Odsetki i udziały w zyskach (dywidendy)	7,91	21,59
8.	Zysk (strata) z działalności inwestycyjnej	0,00	0,00
9.	Zmiana stanu rezerw	0,02	-0,25
10.	Zmiana stanu zapasów	3,28	-364,31
11.	Zmiana stanu należności	-1 280,47	-1 181,28
12.	Zmiana stanu zobowiązań krótkoterminowych, z wyjątkiem pożyczek i kredytów	73,94	-653,51
13.	Zmiana stanu rozliczeń międzyokresowych	-3 427,10	2 218,01
14.	Inne korekty z działalności operacyjnej (w tym różnice kursowe z przeliczenia)	54,39	-212,50
III.	Przepływy pieniężne netto z działalności operacyjnej (I±II)	-1 647,31	2 356,37
<b>B.</b>	<b>Przepływy środków pieniężnych z działalności inwestycyjnej</b>	<b>-530,17</b>	<b>-298,12</b>
I.	Wpływy	0,00	0,00
1.	Zbycie wartości niematerialnych i prawnych oraz rzeczowych aktywów trwałych	0,00	0,00
2.	Zbycie inwestycji w nieruchomości oraz wartości niematerialne i prawne	0,00	0,00
3.	Z aktywów finansowych	0,00	0,00
4.	Inne wpływy inwestycyjne	0,00	0,00
II.	Wydatki	530,17	298,12
1.	Nabycie wartości niematerialnych i prawnych oraz rzeczowych aktywów trwałych	0,00	0,00
2.	Inwestycje w nieruchomości oraz wartości niematerialne i prawne	517,24	298,12
3.	Na aktywa finansowe	12,93	0,00
4.	Dywidendy i inne udziały w zyskach wypłacone udziałowcom (akcjonariuszom) mniejszościowym	0,00	0,00
4.	Inne wydatki inwestycyjne	0,00	0,00
III.	Przepływy pieniężne netto z działalności inwestycyjnej (I–II)	-530,17	-298,12

Pozycja		01.01.2025 – 31.03.2025	01.01.2024 – 31.03.2024
<b>C.</b>	<b>Przepływy środków pieniężnych z działalności finansowej</b>	<b>-201,46</b>	<b>-393,30</b>
I.	Wpływy	0,00	0,00
1.	Wpływy netto z wydania udziałów (emisji akcji) i innych instrumentów kapitałowych oraz dopłat do kapitału	0,00	0,00
2.	Kredyty i pożyczki	0,00	0,00
3.	Emisja dłużnych papierów wartościowych	0,00	0,00
4.	Inne wpływy finansowe	0,00	0,00
II.	Wydatki	201,46	393,30
1.	Nabycie udziałów (akcji) własnych	0,00	0,00
2.	Dywidendy i inne wypłaty na rzecz właścicieli	0,00	0,00
3.	Inne, niż wypłaty na rzecz właścicieli, wydatki z tytułu podziału zysku	0,00	0,00
4.	Spląty kredytów i pożyczek	193,55	371,71
5.	Wykup dłużnych papierów wartościowych	0,00	0,00
6.	Z tytułu innych zobowiązań finansowych	0,00	0,00
7.	Płatności zobowiązań z tytułu umów leasingu finansowego	0,00	0,00
8.	Odsetki	7,91	21,59
9.	Inne wydatki finansowe	0,00	0,00
III.	Przepływy pieniężne netto z działalności finansowej (I–II)	-201,46	-393,30
<b>D.</b>	<b>Przepływy pieniężne netto, razem</b>	<b>-2 378,94</b>	<b>1 664,94</b>
<b>E.</b>	<b>Bilansowa zmiana stanu środków pieniężnych</b>	<b>-2 378,94</b>	<b>1 664,94</b>
<b>F.</b>	<b>Środki pieniężne na początek okresu</b>	<b>7 577,54</b>	<b>3 148,14</b>
<b>G.</b>	<b>Środki pieniężne na koniec okresu</b>	<b>5 198,60</b>	<b>4 813,08</b>



# Sytuacja finansowa Grupy Kapitałowej Legimi S.A.

## Kluczowe wskaźniki finansowe działalności Grupy

Wskaźniki	31.03.2025	31.03.2024	Wyjaśnienie
DN/EBITDA LTM	-71,2%	-58,2%	Wskaźnik zadłużenia netto (zadłużenie – stan gotówki) do zysku EBITDA wygenerowanego w ciągu ostatnich 12 miesięcy.
DN/Aktywa	-18,4%	-14,5%	Wskaźnik zadłużenia netto (zadłużenie – stan gotówki) do sumy aktywów.
Płynność bieżąca	152,7%	181,8%	Wskaźnik bieżącej płynności (aktywa obrotowe / zobowiązania krótkoterminowe x 100%)
ROA LTM	11,0%	12,6%	Wskaźnik rentowności średniej wartości aktywów (zysk netto / średni stan aktywów ogółem x 100%) w ciągu ostatnich 12 miesięcy.
ROE LTM	19,3%	22,8%	Wskaźnik rentowności średniej wartości kapitału własnego (zysk netto / średnia wartość kapitałów własnych x 100%) w ciągu ostatnich 12 miesięcy.
ROS LTM	2,6%	2,8%	Wskaźnik rentowności sprzedaży netto (zysk netto / przychody netto ze sprzedaży i zrównane z nimi x 100%) w ciągu ostatnich 12 miesięcy.
ROIC LTM	51,4%	116,9%	Wskaźnik rentowności średniej wartości zainwestowanego kapitału (zysk operacyjny / kapitał zainwestowany x 100%) w ciągu ostatnich 12 miesięcy.

Na koniec 1. kwartału 2025 r. skonsolidowane aktywa Grupy Kapitałowej wyniosły 27,2 mln zł, z czego 12,9 mln zł stanowiły aktywa trwałe, a 14,3 mln zł aktywa obrotowe. Kapitał własny Grupy wyniósł 6,9 mln zł, natomiast zobowiązania i rezerwy na zobowiązania wyniosły 20,3 mln zł. Jednostka dominująca, Legimi S.A., miała największy udział zarówno w bilansie, jak i w przychodach oraz kosztach Grupy. Najważniejsze elementy wpływające na bilans oraz rachunek zysków i strat (RZiS) zostały omówione w części „Sytuacja finansowa Legimi S.A.”.

Skonsolidowane dane finansowe zawierają wyłączenia konsolidacyjne o łącznej wartości 12,8 mln zł. Najważniejsze korekty obejmują:

1) Korekta wartości niematerialnych i prawnych (WNIP) o 2,3 mln zł, wynikająca ze skumulowanej wartości niezamortyzowanej marży na ponoszonych nakładach w poprzednich latach. Skonsolidowana wartość bilansowa WNIP na koniec okresu wyniosła 8,3 mln zł. Analogiczna korekta dla niezakończonych prac rozwojowych wyniosła 1,2 mln zł.

2) Wyłączenia inwestycji długoterminowych, w tym posiadanie udziałów w spółkach zależnych oraz udzielane im pożyczki, o wartości 12,7 mln zł. Pożyczki te finansują ekspansję na rynku niemieckim.

3) Wyłączenia wzajemnych należności, które na koniec roku obrotowego wyniosły ponad 1,2 mln zł.

W 1. kwartale 2025 r. Grupa Legimi wygenerowała 28,9 mln zł przychodów, co stanowi wzrost o 6% w porównaniu do analogicznego kwartału 2024 r. Z tej kwoty 0,4 mln zł zostało wygenerowane poza jednostką dominującą.

W ramach rozliczenia wydatków na rozbudowę platformy technologicznej i dostosowanie do rynku niemieckiego, wyłączeniu konsolidacyjnemu w RZiS podlega marża generowana na wzajemnym świadczeniu usług. Łączna korekta konsolidacyjna w RZiS wyniosła około 40 tys. zł.

Wskaźniki rentowności operacyjnej (ROA, ROE, ROS) dla Grupy Kapitałowej nieznacznie się obniżyły w stosunku do 1. kwartału 2024 r., jednak po raz pierwszy są lepsze od wskaźników rentowności jednostki dominującej, co wynika ze znaczącej poprawy efektywności operacyjnej spółek zależnych.

Zarząd deklaruje utrzymanie wydatków inwestycyjnych na ekspansję na rynku niemieckim, bazując na stabilnej bazie płacących użytkowników i poprawiającej się pozycji rynkowej Legimi.de. Jednocześnie, Zarząd nie wyklucza wprowadzenia zmian organizacyjnych i w strategii obecności na tym rynku w celu poprawienia efektywności działań biznesowych i ułatwienia ekspansji na nowe rynki w przyszłości.



# Wybrane dane finansowe HolyCode Sp. z o.o. w likwidacji

## Dane z Rachunku Zysków i Strat (w tys. PLN)

Pozycja	01.01.2025 – 31.03.2025	1.01.2024 – 31.03.2024
Przychody ze sprzedaży	0,00	0,00
Zysk (strata) brutto ze sprzedaży	-0,68	-0,36
EBITDA	-0,68	-0,36
Zysk (strata) brutto z działalności operacyjnej	-0,68	-0,36
Zysk (strata) netto	-0,78	-0,36

## Dane z Bilansu (w tys. PLN)

Pozycja	31.03.2025	31.03.2024
<b>Aktywa razem</b>	<b>108,53</b>	<b>387,18</b>
Aktywa trwałe	0,00	0,33
Aktywa obrotowe	108,53	386,85
Należne wpłaty na kapitał (fundusz) podstawowy	0,00	0,00
<b>Pasywa razem</b>	<b>108,53</b>	<b>387,18</b>
Kapitał własny	-125,72	129,50
Zobowiązania i rezerwy na zobowiązania	234,25	257,68

Na podstawie art. 57 ust. 1 pkt 2 Ustawy o rachunkowości, poczynsz od raportu okresowego za 1 kwartał 2024 roku, dane finansowe HolyCode, nie są ujmowane w skonsolidowanych sprawozdaniach finansowych Spółki. Likwidatorem HolyCode jest dotychczasowy Prezes Zarządu, tj. Pan Mateusz Frukacz. Emitent posiada 24% udziałów w kapitale zakładowym i 13,6% w ogólnej liczbie głosów w HolyCode w likwidacji z siedzibą w Poznaniu.

HolyCode Sp. z o.o. z siedzibą w Poznaniu, zapewniało Legimi S.A. zaplecze technologiczne i pomagało w budowie przewagi konkurencyjnej. Spółka zajmowała się tworzeniem i wprowadzaniem nowych rozwiązań technicznych, np. przełączanie między ebookiem a audiobookiem (tzw. Synchrobook). Ponadto Holycode sp. z o.o. umożliwiała Legimi S.A. wyodrębnienie linii biznesowej związanej z usługami informatycznymi dla branży wydawniczej, co przełożyło się na zwiększone zaufanie kontrahentów.



# Kwartalne jednostkowe sprawozdanie finansowe Legimi S.A.

[www.legimi.pl/relacje-inwestorskie](http://www.legimi.pl/relacje-inwestorskie)

# Kwartalne, jednostkowe sprawozdanie finansowe Legimi S.A.

## Jednostkowy bilans na dzień 31.03.2025 roku oraz dane porównawcze - Aktywa (dane w tys. PLN)

Pozycja	31.03.2025	31.03.2024
<b>A. Aktywa trwałe</b>	<b>27 703,78</b>	<b>21 930,98</b>
I. Wartości niematerialne i prawne	10 677,36	8 176,59
1. Koszty zakończonych prac rozwojowych	10 632,08	8 078,17
2. Wartość firmy	0,00	0,00
3. Inne wartości niematerialne i prawne	45,28	98,42
4. Zaliczki na wartości niematerialne i prawne	0,00	0,00
II. Rzeczowe aktywa trwałe	1 667,06	322,87
1. Środki trwałe	1 485,31	322,87
a) grunty (w tym prawo użytkowania wieczystego gruntu)	0,00	0,00
b) budynki, lokale, prawa do lokali i obiekty inżynierii lądowej i wodnej	1 354,41	125,58
c) urządzenia techniczne i maszyny	125,21	163,18
d) środki transportu	0,00	0,00
e) inne środki trwałe	5,69	34,11
2. Środki trwałe w budowie	181,75	0,00
3. Zaliczki na środki trwałe w budowie	0,00	0,00
III. Należności długoterminowe	1 199,62	601,17
1. Od jednostek powiązanych	0,00	0,00
2. Od pozostałych jednostek, w których jednostka posiada zaangażowanie w kapitale	0,00	0,00
3. Od pozostałych jednostek	1 199,62	601,17
IV. Inwestycje długoterminowe	13 427,99	12 574,99
1. Nieruchomości	0,00	0,00
2. Wartości niematerialne i prawne	0,00	0,00
3. Długoterminowe aktywa finansowe	13 427,99	12 574,99
a) w jednostkach powiązanych	13 425,44	12 572,44
b) W pozostałych jednostkach, w których jednostka posiada zaangażowanie w kapitale	2,55	2,55
c) w pozostałych jednostkach	0,00	0,00
4. Inne inwestycje długoterminowe	0,00	0,00
V. Długoterminowe rozliczenia międzyokresowe	731,75	255,36
1. Aktywa z tytułu odroczonego podatku dochodowego	642,26	102,88
2. Inne rozliczenia międzyokresowe	89,49	152,48

Pozycja	31.03.2025	31.03.2024
<b>B. Aktywa obrotowe</b>	<b>12 283,78</b>	<b>15 519,46</b>
I. Zapasy	92,49	101,60
1. Materiały	0,00	0,00
2. Półprodukty i produkty w toku	0,00	0,00
3. Produkty gotowe	0,00	0,00
4. Towary	44,89	99,75
5. Zaliczki na dostawy i usługi	47,60	1,85
II. Należności krótkoterminowe	4 718,79	5 395,46
1. Należności od jednostek powiązanych	194,42	477,78
a) z tytułu dostaw i usług, o okresie spłaty:	194,42	477,78
b) inne	0,00	0,00
2. Należności od pozostałych jednostek, w których jednostka posiada zaangażowanie w kapitale	44,83	68,52
a) z tytułu dostaw i usług, o okresie spłaty:	0,00	24,99
b) inne	44,83	43,53
3. Należności od pozostałych jednostek	4 479,53	4 849,16
a) z tytułu dostaw i usług, o okresie spłaty:	3 165,97	4 439,58
b) z tytułu podatków, dotacji, ceł, ubezpieczeń społecznych i zdrowotnych oraz innych tytułów publicznoprawnych	1 311,70	403,80
c) inne	1,86	5,78
d) dochodzone na drodze sądowej	0,00	0,00
III. Inwestycje krótkoterminowe	3 981,99	3 984,00
1. Krótkoterminowe aktywa finansowe	3 981,99	3 984,00
a) w jednostkach powiązanych	0,00	0,00
b) w pozostałych jednostkach	30,00	0,00
c) środki pieniężne i inne aktywa pieniężne	3 951,99	3 984,00
2. Inne inwestycje krótkoterminowe	0,00	0,00
IV. Krótkoterminowe rozliczenia międzyokresowe	3 490,51	6 038,39
<b>C. Należne wpłaty na kapitał (fundusz) podstawowy</b>	<b>0,00</b>	<b>0,00</b>
<b>D. Udziały (akcje) własne</b>	<b>0,00</b>	<b>0,00</b>
<b>AKTYWA RAZEM</b>	<b>39 987,55</b>	<b>37 450,44</b>

# Kwartalne, jednostkowe sprawozdanie finansowe Legimi S.A.

## Jednostkowy bilans na dzień 31.03.2025 roku oraz dane porównawcze - Pasywa (dane w tys. PLN)

Pozycja	31.03.2025	31.03.2024
<b>A. Kapitał (fundusz) własny</b>	<b>20 194,30</b>	<b>16 260,79</b>
I. Kapitał (fundusz) podstawowy	161,85	155,10
II. Kapitał zapasowy	12 144,10	14 093,66
III. Kapitał z aktualizacji wyceny	0,00	0,00
IV. Pozostałe kapitały rezerwowe	6 000,00	0,00
V. Zysk (strata) z lat ubiegłych	0,00	0,00
VI. Zysk (strata) netto	1 888,35	2 012,03
<b>B. Zobowiązania i rezerwy na zobowiązania</b>	<b>19 793,25</b>	<b>21 189,65</b>
I. Rezerwy na zobowiązania	768,25	581,12
1. Rezerwa z tytułu odroczonego podatku dochodowego	561,03	445,01
2. Rezerwa na świadczenia emerytalne i podobne	207,21	136,11
3. Pozostałe rezerwy	0,00	0,00
II. Zobowiązania długoterminowe	0,00	258,10
1. Wobec jednostek powiązanych	0,00	0,00
2. Wobec pozostałych jednostek, w których jednostka posiada zaangażowanie w kapitale	0,00	0,00
3. Wobec pozostałych jednostek	0,00	258,10
a) kredyty i pożyczki	0,00	258,10
b) z tytułu emisji dłużnych papierów wartościowych	0,00	0,00
c) inne zobowiązania finansowe	0,00	0,00
d) zobowiązania wekslowe	0,00	0,00
e) inne	0,00	0,00

Pozycja	31.03.2025	31.03.2024
III. Zobowiązania krótkoterminowe	8 908,27	9 004,22
1. Zobowiązania wobec jednostek powiązanych	919,05	757,09
a) z tytułu dostaw i usług, o okresie wymagalności:	866,85	37,57
b) inne	52,19	719,52
2. Zobowiązania wobec pozostałych jednostek, w których jednostka posiada zaangażowanie w kapitale	0,00	0,00
a) z tytułu dostaw i usług, o okresie wymagalności:	0,00	0,00
b) inne	0,00	0,00
3. Zobowiązania wobec pozostałych jednostek	7 989,23	8 247,13
a) kredyty i pożyczki	193,58	961,20
b) z tytułu emisji dłużnych papierów wartościowych	0,00	0,00
c) inne zobowiązania finansowe	0,00	0,00
d) z tytułu dostaw i usług, o okresie wymagalności:	7 157,19	6 723,83
e) zaliczki otrzymane na dostawy i usługi	0,00	0,00
f) zobowiązania wekslowe	0,00	0,00
g) z tytułu podatków, ceł, ubezpieczeń społecznych i zdrowotnych oraz innych tytułów publicznoprawnych	363,06	349,32
h) z tytułu wynagrodzeń	249,57	199,07
i) inne	25,83	13,72
IV. Rozliczenia międzyokresowe	10 116,73	11 346,22
1. Ujemna wartość firmy	0,00	0,00
2. Inne rozliczenia międzyokresowe	10 116,73	11 346,22
<b>PASYWA RAZEM</b>	<b>39 987,55</b>	<b>37 450,44</b>

# Kwartalne, jednostkowe sprawozdanie finansowe Legimi S.A.

Rachunek Zysków i Strat za I kwartał 2025 roku oraz dane porównawcze – (dane w tys. PLN)

Pozycja		01.01.2025 – 31.03.2025	01.01.2024 – 31.03.2024
A.	<b>Przychody netto ze sprzedaży i zrównane z nimi</b>	<b>28 453,69</b>	<b>27 360,83</b>
I.	Przychody netto ze sprzedaży produktów	28 433,76	27 321,17
II.	Zmiana stanu produktów (zwiększenie – wartość dodatnia, zmniejszenie – wartość ujemna)	0,00	0,00
III.	Koszt wytworzenia produktów na własne potrzeby jednostki	0,00	0,00
IV.	Przychody netto ze sprzedaży towarów i materiałów	19,93	39,67
B.	<b>Koszty działalności operacyjnej</b>	<b>26 576,02</b>	<b>24 891,59</b>
I.	Amortyzacja	928,81	851,34
II.	Zużycie materiałów i energii	170,62	105,92
III.	Usługi obce	23 759,84	22 321,72
IV.	Podatki i opłaty	21,13	16,38
V.	Wynagrodzenia	1 268,97	1 019,70
VI.	Ubezpieczenia społeczne i inne świadczenia	215,37	168,60
VII.	Pozostałe koszty rodzajowe	38,44	135,68
VIII.	Wartość sprzedanych towarów i materiałów	172,84	272,25
C.	<b>Zysk (strata) ze sprzedaży (A-B)</b>	<b>1 877,67</b>	<b>2 469,24</b>
D.	<b>Pozostałe przychody operacyjne</b>	<b>76,40</b>	<b>78,34</b>
I.	Zysk ze zbycia niefinansowych aktywów trwałych	0,00	0,00
II.	Dotacje	46,87	46,87
III.	Aktualizacja wartości aktywów niefinansowych	0,00	0,00
IV.	Inne przychody operacyjne	29,53	31,47
E.	<b>Pozostałe koszty operacyjne</b>	<b>39,75</b>	<b>185,18</b>
I.	Strata ze zbycia niefinansowych aktywów trwałych	0,00	0,00
II.	Aktualizacja wartości aktywów niefinansowych	0,00	0,00
III.	Inne koszty operacyjne	39,75	185,18
F.	<b>Zysk (strata) z działalności operacyjnej (C+D-E)</b>	<b>1 914,31</b>	<b>2 362,40</b>

Pozycja		01.01.2025 – 31.03.2025	01.01.2024 – 31.03.2024
G.	<b>Przychody finansowe</b>	<b>157,05</b>	<b>154,26</b>
I.	Dywidendy i udziały w zyskach	0,00	0,00
II.	Odsetki	157,05	139,30
III.	Zysk ze zbycia inwestycji	0,00	0,00
IV.	Aktualizacja wartości inwestycji	0,00	0,00
V.	Inne	0,00	14,96
H.	<b>Koszty finansowe</b>	<b>183,01</b>	<b>59,98</b>
I.	Odsetki	9,78	22,35
II.	Strata z tytułu rozchodu aktywów finansowych	0,00	0,00
III.	Aktualizacja wartości aktywów finansowych	0,00	0,00
IV.	Inne	173,23	37,63
I.	<b>Zysk (strata) brutto (F+G-H)</b>	<b>1 888,35</b>	<b>2 456,68</b>
J.	Podatek dochodowy (obciążenie +, uznanie -)	0,00	444,65
K.	Pozostałe obowiązkowe zmniejszenia zysku (zwiększenia straty)	0,00	0,00
L.	<b>Zysk (strata) netto (I-J-K)</b>	<b>1 888,35</b>	<b>2 012,03</b>

# Kwartalne, jednostkowe sprawozdanie finansowe Legimi S.A.

Zestawienie zmian w kapitale (funduszu) własnym za I kwartał 2025 roku (dane w tys. PLN)

Pozycja		01.01.2025 – 31.03.2025	01.01.2024 – 31.03.2024
I.	<b>Kapitał własny na początku okresu</b>	<b>18 305,95</b>	<b>14 248,76</b>
I.a.	<b>Kapitał własny na początku okresu po korektach</b>	<b>18 305,95</b>	<b>14 248,76</b>
1.	<b>Kapitał (fundusz) podstawowy na początku okresu</b>	<b>161,85</b>	<b>155,10</b>
a)	Zwiększenie z tytułu emisji akcji	0,00	0,00
b)	Zmniejszenie	0,00	0,00
1.2.	<b>Kapitał (fundusz) podstawowy na koniec okresu</b>	<b>161,85</b>	<b>155,10</b>
2.1.	<b>Kapitał (fundusz) zapasowy na początku okresu</b>	<b>8 093,66</b>	<b>12 718,37</b>
a)	Zwiększenie	4 050,45	1 375,29
b)	Zmniejszenie	0,00	0,00
2.2.	<b>Kapitał (fundusz) zapasowy na koniec okresu</b>	<b>12 144,10</b>	<b>14 093,66</b>
3.1.	<b>Kapitał (fundusz) z aktualizacji wyceny na początek okresu</b>	<b>0,00</b>	<b>0,00</b>
a)	Zwiększenie	0,00	0,00
b)	Zmniejszenie	0,00	0,00
3.2.	<b>Kapitał (fundusz) z aktualizacji wyceny na koniec okresu</b>	<b>0,00</b>	<b>0,00</b>
4.1.	<b>Pozostałe kapitały (fundusze) rezerwowe na początku okresu</b>	<b>6 000,00</b>	<b>0,00</b>
a)	Zwiększenie	0,00	0,00
b)	Zmniejszenie	0,00	0,00
4.2.	<b>Pozostałe kapitały (fundusze) rezerwowe na koniec okresu</b>	<b>6 000,00</b>	<b>0,00</b>
5.1.	<b>Zysk (strata) z lat ubiegłych na początku okresu</b>	<b>4 050,45</b>	<b>1 375,29</b>
a)	Zwiększenie	0,00	0,00
b)	Zmniejszenie	4 050,45	1 375,29
5.2.	<b>Zysk (strata) z lat ubiegłych na koniec okresu</b>	<b>0,00</b>	<b>0,00</b>
6.1.	<b>Wynik netto</b>	<b>1 888,35</b>	<b>2 012,03</b>
II.	<b>Kapitał własny na koniec okresu</b>	<b>20 194,30</b>	<b>16 260,79</b>
III.	<b>Kapitał własny, po uwzględnieniu proponowanego podziału zysku/ pokrycia straty</b>	<b>20 194,30</b>	<b>16 260,79</b>

# Kwartalne, jednostkowe sprawozdanie finansowe Legimi S.A.

Rachunek przepływów pieniężnych za I kwartał 2025 roku – metoda pośrednia (dane w tys. PLN)

Pozycja		01.01.2025 – 31.03.2025	01.01.2024 – 31.03.2024
<b>A.</b>	<b>Przepływy środków pieniężnych z działalności operacyjnej</b>	<b>-1 836,69</b>	<b>3 171,92</b>
I.	Zysk (Strata) netto	1 888,35	2 012,03
II.	Korekty razem	-3 725,04	1 159,89
1.	Amortyzacja	928,81	851,34
2.	Zyski (straty) z tytułu różnic kursowych	0,00	0,00
3.	Odsetki i udziały w zyskach (dywidendy)	9,78	22,35
4.	Zysk (strata) z działalności inwestycyjnej	0,00	0,00
5.	Zmiana stanu rezerw	0,00	0,00
6.	Zmiana stanu zapasów	41,68	-7,19
7.	Zmiana stanu należności	-1 322,92	-1 647,07
8.	Zmiana stanu zobowiązań krótkoterminowych, z wyjątkiem pożyczek i kredytów	296,12	-45,70
9.	Zmiana stanu rozliczeń międzyokresowych	-3 678,51	1 986,17
10.	Inne korekty	0,00	0,00
III.	Przepływy pieniężne netto z działalności operacyjnej (I±II)	-1 836,69	3 171,92
<b>B.</b>	<b>Przepływy środków pieniężnych z działalności inwestycyjnej</b>	<b>-863,35</b>	<b>-1 767,16</b>
I.	Wpływy	0,00	0,00
1.	Zbycie wartości niematerialnych i prawnych oraz rzeczowych aktywów trwałych	0,00	0,00
2.	Zbycie inwestycji w nieruchomości oraz wartości niematerialne i prawne	0,00	0,00
3.	Z aktywów finansowych	0,00	0,00
4.	Inne wpływy inwestycyjne	0,00	0,00
II.	Wydatki	863,35	1 767,16
1.	Nabycie wartości niematerialnych i prawnych oraz rzeczowych aktywów trwałych	22,96	155,59
2.	Inwestycje w nieruchomości oraz wartości niematerialne i prawne	407,30	0,00
3.	Na aktywa finansowe	433,09	1 611,56
4.	Inne wydatki inwestycyjne	0,00	0,00
III.	Przepływy pieniężne netto z działalności inwestycyjnej (I–II)	-863,35	-1 767,16

Pozycja		01.01.2025 – 31.03.2025	01.01.2024 – 31.03.2024
<b>C.</b>	<b>Przepływy środków pieniężnych z działalności finansowej</b>	<b>-203,33</b>	<b>-392,36</b>
I.	Wpływy	0,00	0,00
1.	Wpływy netto z wydania udziałów (emisji akcji) i innych instrumentów kapitałowych oraz dopłat do kapitału	0,00	0,00
2.	Kredyty i pożyczki	0,00	0,00
3.	Emisja dłużnych papierów wartościowych	0,00	0,00
4.	Inne wpływy finansowe	0,00	0,00
II.	Wydatki	203,33	392,36
1.	Nabycie udziałów (akcji) własnych	0,00	0,00
2.	Dywidendy i inne wypłaty na rzecz właścicieli	0,00	0,00
3.	Inne, niż wypłaty na rzecz właścicieli, wydatki z tytułu podziału zysku	0,00	0,00
4.	Spląty kredytów i pożyczek	193,55	370,01
5.	Wykup dłużnych papierów wartościowych	0,00	0,00
6.	Z tytułu innych zobowiązań finansowych	0,00	0,00
7.	Płatności zobowiązań z tytułu umów leasingu finansowego	0,00	0,00
8.	Odsetki	9,78	22,35
9.	Inne wydatki finansowe	0,00	0,00
III.	Przepływy pieniężne netto z działalności finansowej (I–II)	-203,33	-392,36
<b>D.</b>	<b>Przepływy pieniężne netto, razem</b>	<b>-2 903,37</b>	<b>1 012,40</b>
E.	Bilansowa zmiana stanu środków pieniężnych	-2 903,37	1 012,40
<b>F.</b>	<b>Środki pieniężne na początek okresu</b>	<b>6 855,36</b>	<b>2 971,60</b>
<b>G.</b>	<b>Środki pieniężne na koniec okresu</b>	<b>3 951,99</b>	<b>3 984,00</b>



# Sytuacja finansowa Legimi S.A.

## Kluczowe wskaźniki finansowe biznesu i komentarz do sytuacji finansowej jednostki dominującej (1/2)

Wskaźniki	31.03.2025	31.03.2024	Wyjaśnienie
DN/EBITDA LTM	-47,4%	-26,7%	Wskaźnik zadłużenia netto (zadłużenie – stan gotówki) do zysku EBITDA wygenerowanego w ciągu ostatnich 12 miesięcy.
DN/Aktywa	-9,3%	-5,5%	Wskaźnik zadłużenia netto (zadłużenie – stan gotówki) do sumy aktywów.
Płynność bieżąca	137,9%	172,4%	Wskaźnik bieżącej płynności (aktywa obrotowe / zobowiązania krótkoterminowe x 100%)
ROA LTM	9,7%	13,9%	Wskaźnik rentowności średniej wartości aktywów (zysk netto / średni stan aktywów ogółem x 100%) w ciągu ostatnich 12 miesięcy.
ROE LTM	19,6%	34,1%	Wskaźnik rentowności średniej wartości kapitału własnego (zysk netto / średnia wartość kapitałów własnych x 100%) w ciągu ostatnich 12 miesięcy.
ROS LTM	3,3%	4,6%	Wskaźnik rentowności sprzedaży netto (zysk netto / przychody netto ze sprzedaży i zrównane z nimi x 100%) w ciągu ostatnich 12 miesięcy.
ROIC LTM	17,1%	29,4%	Wskaźnik rentowności średniej wartości zainwestowanego kapitału (zysk operacyjny / kapitał zainwestowany x 100%) w ciągu ostatnich 12 miesięcy.

Na koniec I kwartału 2025 roku, aktywa Spółki wzrosły o 2,5 mln zł w stosunku do 1 kwartału 2024 roku i wyniosły 40,0 mln zł, z czego 27,7 mln zł stanowiły aktywa trwałe, a 12,3 mln zł to aktywa obrotowe. Największe pozycje aktywów trwałych to Wartości Niematerialne i Prawne (WNIP) oraz inwestycje długoterminowe. Wartość WNIP, na koniec 1 kwartału 2025 roku, to kwota 10,7 mln zł, na które składają się przede wszystkim niezamortyzowane nakłady na Legimi 3.0, Legimi 4.0, Legimi 5.0. oraz projekt w ramach programu Szybka Ścieżka, dofinansowany ze środków publicznych przez Narodowe Centrum Badań i Rozwoju. Inwestycje długoterminowe na koniec kwartału wykazały saldo 13,4 mln zł. Składają się na nie inwestycje w spółki powiązane z Legimi S.A., w tym w głównej mierze są to pożyczki udzielone spółkom z grupy na wspieranie ich rozwoju (ekspansja na rynku niemieckim oraz rozwój działalności wydawniczej pod szyldem Labreto).

Rzeczowe aktywa trwałe, w kwocie 1,7 mln zł to przede wszystkim niezamortyzowana część nakładów na wyposażenie biura oraz na sprzęt komputerowy i serwery. Ich wzrost w ciągu roku o 1,3 mln zł wynika z konieczności dostosowania nowego biura, do którego Spółka przeniosła się w październiku 2024 roku.

Wzrost należności długoterminowych, do poziomu 1,3 mln zł, wynika z wpłaty depozytu bankowego, w wysokości 1,0 mln zł, stanowiącego zabezpieczenie podpisanej umowy z bankiem ING na udzielenie linii kredytowej na kwotę do 8,0 mln zł, o której Emitent informował w raporcie bieżącym ESPI nr 3/2025 w dniu 10 lutego 2025 r. pozyskanie tej linii kredytowej jest związane z realizacją zaplanowanych inwestycji rozwojowych zarówno w ramach Legimi, jak i w spółkach zależnych,

Największe pozycje w ramach aktywów obrotowych to należności krótkoterminowe w wysokości 4,7 mln zł, oraz inwestycje krótkoterminowe w wysokości 4,0 mln zł (czyli w większości środki pieniężne). W pozycji krótkoterminowe rozliczenia międzyokresowe (3,5 mln zł) Spółka księguje koszty trwających i niezakończonych prac rozwojowych (np. Legimi 6.0.), a także rozlicza w czasie koszty zakupu sprzedanych czytników. Spadek tej pozycji o 2,5 mln zł wynika z przeksięgowania, w połowie 2024 roku, zakończonych prac rozwojowych związanych z Legimi 5.0. na WNIP.

Na koniec 1 kwartału 2025 roku, kapitał własny, w pasywach, wyniósł 20,2 mln zł. Na tę kwotę składa się kapitał podstawowy, który w 2024 roku zwiększył się o 6.750,00 zł i jest konsekwencją emisji akcji serii J, w ramach programu motywacyjnego za rok 2023. Kapitał zapasowy w ciągu roku zmniejszył się o 1,9 mln zł i wyniósł 12,1 mln zł. Spadek kapitału zapasowego wynika z przeksięgowania na kapitał rezerwowy kwoty 6,0 mln zł związanej z planami dotyczącymi skupu akcji własnych, przy jednoczesnym doksięgowaniu zysku roku 2024 w wysokości ponad 4,0 mln zł. Zysk netto w pierwszym kwartale 2025 roku wyniósł 1,9 mln zł, czyli porównaniu do analogicznego kwartału roku ubiegłego spadł o 0,1 mln zł.

Zobowiązania i rezerwy na zobowiązania wyniosły na koniec okresu sprawozdawczego 19,8 mln zł. Spadek zobowiązań w ciągu roku o prawie 1,4 ml zł wynika w głównej mierze ze spadku pozycji rozliczeń międzyokresowych (10,1 mln zł, spadek o 1,2 mln zł), które dotyczą rozliczania w czasie przychodów b2b oraz środków dotacyjnych, pozostających do rozliczenia.

Na kwotę 768 tys. w ramach rezerw na zobowiązania składają się: i) rezerwa z tytułu odroczonego podatku dochodowego, w kwocie 0,5 mln zł, oraz ii) rezerwa na pozostałe zobowiązania (głównie emerytalne i niewykorzystane urlopy), w kwocie 0,2 mln zł.



# Sytuacja finansowa Legimi S.A.

## Komentarz do sytuacji finansowej jednostki dominującej (2/2)

W minionym kwartale, przychody wzrosły o 1,1 mln zł, do kwoty 28,5 mln zł, czyli o 4% w porównaniu do analogicznego kwartału 2024 roku. Wzrost ten jest jednym z niższych jakie spółka odnotowała w ostatnich latach. Niższa, niż we wcześniejszych kwartałach, dynamika wzrostu jest konsekwencją spadku liczby abonentów, który rozpoczął się w 4 kwartale 2024 roku, w następstwie zamieszania oraz szumu medialnego jakie powstało wokół prawidłowości prowadzenia rozliczeń z wydawcami i negatywnego PR jakie niektórzy reprezentanci branży książki, a w szczególności podmioty konkurencyjne do Legimi, starały się zbudować wokół spółki.

Koszty działalności operacyjnej w raportowanym okresie rosły szybciej od przychodów, bo o 1,6 mln zł (7% rdr), co odbiło się na spadku zysku ze sprzedaży o blisko 0,6 mln zł (24% rdr), do kwoty 26,6 mln zł.

W 1 kwartale 2025 oku Spółka wypracowała 1,9 mln zł (-0,1 mln zł rdr, -6% rdr) zysku netto, natomiast EBITDA wyniosła 2,8 mln zł co stanowi spadek o 0,4 mln zł (-12%) w porównaniu do analogicznego okresu poprzedniego roku.

Mimo wspomnianego zysku, poziom gotówki w spółce obniżył się w 1 kwartale 2025 roku o 2,9 mln zł. Ten spadek wynika ze znaczących zmian rozliczeń okresowych, w kwocie 3,6 mln zł i był następstwem następujących czynników: i) spółka przeznaczyła w minionym kwartale ponad 1,0 mln zł na rozbudowę Platformy Legimi (w porównaniu do 0,7 mln zł w poprzednim roku), ii) oraz o ponad 2,5 mln zł spadły przychody z segmentu b2b i bibliotecznego w porównaniu do 1 kwartału 2024 roku. Dodatkowo, w wyniku korekt poaudytowych spółka zaliczyła faktury od wydawców na kwotę 2,3 mln zł z roku 2025 jako koszt roku 2024.

Kolejnym czynnikiem, który wpłynął na obniżenie się stanów gotówki była zmiana stanu należności w kwocie 1,3 mln zł. W tej kwocie zawarty jest depozyt w kwocie 1,0 mln zł wpłacony jako zabezpieczenie przyznanej w lutym 2025 roku linii kredytowej w Banku ING.

Wskaźniki rentowności operacyjnej (ROA, ROE, ROS), choć minimalnie gorsze, znajdują się na poziomach porównywalnych z tymi z analogicznego okresu poprzedniego roku. Jest to efekt zachwiania liczby abonentów, który miał miejsce na przełomie roku. Po trudniejszej końcówce roku, dynamika spadku liczby abonentów systematycznie maleje. Spółka zakłada odbicie tego negatywnego trendu i powrót do wzrostu liczby abonentów w ciągu najbliższych miesięcy.

Warto zwrócić uwagę na stale poprawiające się wskaźniki płynności i zadłużenia, co wynika z

systematycznego obniżania wysokości zobowiązań kredytowych. Od dwóch lat poziom zadłużenia spółki jest niższy od wartości posiadanych aktywów pieniężnych co skutkuje ujemnymi wartościami długu netto. Te pozytywne zmiany przekładają się też na warunki współpracy z dystrybutorami treści. Legimi jest w stanie zaoferować im konkurencyjne wynagrodzenie, a ponadto rozmaite mechanizmy promocji ich publikacji, co jest szczególnie istotne zwłaszcza przy debiutach nowości. Ze względu na wspomniane wcześniej podpisanie umowy o udostępnieniu limitu kredytowego do kwoty 8,0 mln zł w Banku ING, wskaźniki te mogą w najbliższych kwartałach ulec sporej zmianie.

Przedstawione powyżej wskaźniki wskazują na stabilną sytuację finansową spółki. Należy jednak wspomnieć, iż sytuacja jaka wystąpiła w 4 kwartale 2024 roku, związana z zamieszaniami oraz szumem medialnym jakie powstało wokół prawidłowości prowadzenia przez Legimi rozliczeń z wydawcami, o czym wspomniano wcześniej, miało i nadal może mieć negatywny wpływ na utrzymanie tak korzystnych wskaźników w najbliższej przyszłości.

W szczególności, Spółka będzie dążyła do odwrócenia negatywnych trendów związanych z dostępnością oferty treści oraz do zwiększenia liczby abonentów. Jednym z ważniejszych elementów tego procesu był przeprowadzony w 1 kwartale 2025 audyt rozliczeń z wydawcami, który w ocenie Emitenta wypadł pozytywnie, a z którym można się zapoznać na stronach relacji inwestorskich Spółki.

Spółka ma utrwaloną pozycję na rynku i rozpoznawalną markę, z którą użytkownicy utożsamiają dobrą jakość usług i szerokie spektrum interesujących ich treści. Zarząd Spółki wskazuje, że przez cały czas trwania zamieszania utrzymywała i nadal utrzymuje bliską współpracę z dostawcami treści (wydawnictwami, autorami, dystrybutorami) oraz przeprowadził i nad prowadzi szereg działań, takich jak np. niezależne audyty prawno-technologiczne, udostępnianie wydawcom danych rozliczeniowych, itp. zmierzających do wzmocnienia wiarygodności i przejrzystości swoich działań oraz do rozwiania wszelkich wątpliwości co do uczciwości intencji Spółki, w kontekście prowadzenia rzetelnych rozliczeń za dostarczanie użytkownikom treści. Legimi chce dalej dostarczać użytkownikom najbogatszą ofertę treści na rynku i najnowocześniejsze rozwiązania w branży e-czytelnictwa dzięki temu dalej dynamicznie się rozwijać z zachowaniem zasad uczciwej konkurencji dla wszystkich uczestników rynku e-książki.



# Pozostałe informacje

[www.legimi.pl/relacje-inwestorskie](http://www.legimi.pl/relacje-inwestorskie)

# Pozostałe informacje

## Informacje o zasadach przyjętych przy sporządzaniu raportu, w tym informacje o zmianach stosowanych zasad (polityki) rachunkowości

Spółka dokonuje konsolidacji sprawozdań finansowych zgodnie z UoR oraz rozporządzeniami konsolidacyjnymi. Spółka przyjęła za metodę konsolidacji metodę konsolidacji pełnej i obejmuje konsolidacją wszystkie spółki wchodzące w skład Grupy Kapitałowej dla których spełniony jest przynajmniej jeden warunek istotności:

- 1) Przychody jednostki zależnej przekraczają 1% sumy skonsolidowanych przychodów grupy kapitałowej;
- 2) Suma bilansowa jednostki zależnej przekracza 1% sumy bilansowej konsolidowanych podmiotów grupy.

Skonsolidowany (oraz jednostkowy) raport kwartalny spółki Legimi S.A. za I kwartał 2025 roku nie podlegał badaniu ani przeglądowi przez podmiot uprawniony do badania sprawozdań finansowych.

Skonsolidowany raport kwartalny został sporządzony metodą konsolidacji pełnej, zgodnie z postanowieniami:

- Załącznika nr 3 do Regulaminu Alternatywnego Systemu Obrotu "Informacje bieżące i okresowe przekazywane w alternatywnym systemie obrotu na rynku NewConnect";
- Ustawy o rachunkowości z dnia 29 września 1994 roku (tekst jednolity Dz. U. nr 152, poz. 1223 z 2009 roku, z późniejszymi zmianami).
- Rozporządzenie Ministra Rozwoju i Finansów z dnia 25 września 2009 r. w sprawie ogłoszenia jednolitego tekstu rozporządzenia Ministra Finansów w sprawie szczegółowych zasad sporządzania przez jednostki inne niż banki, zakłady ubezpieczeń i zakłady reasekuracji skonsolidowanych sprawozdań finansowych grup kapitałowych.

Rokiem obrotowym Spółki jest rok kalendarzowy podzielony na okresy sprawozdawcze odpowiadające poszczególnym miesiącom kalendarzowym w roku obrotowym.

Rachunek zysków i strat jest prezentowany w wersji porównawczej. Rachunek przepływów pieniężnych jest sporządzany metodą pośrednią. Walutą sprawozdawczą jest złoty polski (PLN).

Skrócone skonsolidowane sprawozdanie finansowe obejmuje okres od 1 stycznia 2025 r. do 31 marca 2025 r., tj. dane I kwartału 2025 r., oraz dane porównawcze za okres od 1 stycznia 2024 r. do 31 marca 2024 r. tj. dane I kwartału 2024 r.

## Informacje dotyczące liczby osób zatrudnionych przez emitenta, w przeliczeniu na pełne etaty

Średnie zatrudnienie w I kwartale 2025 roku wynosiło 36,9 osoby, 34,9 etaty. Na dzień 31 marca 2025 roku, zatrudnienie wynosiło 37 osób, 35,0 etatów. Jednocześnie, z uwagi na specyfikę prowadzonej działalności, Emitent współpracuje z szerokim gronem osób w oparciu o umowy cywilnoprawne. W I kwartale 2025 roku Emitent współpracował w ramach zawartych umów cywilnoprawnych z 18 osobami świadczącymi na jego rzecz usługi.

## Opis stanu realizacji działań i inwestycji Emitenta oraz harmonogramu ich realizacji

Dokument informacyjny Emitenta nie zawiera informacji, o których mowa w § 10 pkt. 13 a) Załącznika nr 1 do Regulaminu Alternatywnego Systemu Obrotu.

# Pozostałe informacje

## Prognozy wyników finansowych

Emitent nie publikował prognoz wyników finansowych na 2025 rok.

**Zwięzła charakterystyka istotnych dokonań lub niepowodzeń emitenta w okresie, którego dotyczy raport, wraz z opisem najważniejszych czynników i zdarzeń, w szczególności o nietypowym charakterze, mających wpływ na osiągnięte wyniki**

## Wydarzenia mające miejsce w I kwartale 2025 r.

W dniu 10.02.2025 r. Spółka zawarła umowę z ING Bank Śląski o kredyt obrotowy na podstawie, której Bank udzielił Spółce Kredytu obrotowego w formie linii odnawialnej w wysokości do 8 mln zł.

Wykorzystana kwota kredytu oprocentowana będzie według zmiennej stawki WIBOR dla 1-miesięcznych depozytów międzybankowych, powiększonej o marżę Banku. Kredyt obrotowy przyznany Spółce, został zabezpieczony w standardowy dla tego rodzaju umów sposób, tj. kaucją w wysokości 1 mln zł zdeponowaną na rachunku prowadzonym przez Bank, oraz poprzez weksel in blanco z wystawienia Emitenta wraz z deklaracją wekslową, poręczoną przez członków zarządu Spółki.

Ponadto, w okresie obowiązywania Umowy, Spółka zobowiązała się m.in. do utrzymywania na ustalonym przez strony poziomie wskaźnika zadłużenia oprocentowanego w relacji do wskaźnika EBITDA Spółki.

W dniu 18.02.2025 r. Wirtualna Polska Media S.A. wystosowała zaproszenie do składania ofert sprzedaży akcji Legimi S.A. stanowiących łącznie 26,45 proc. kapitału zakładowego oraz 21,10 proc. ogólnej liczby głosów. Proponowana cena nabycia będzie wynosić 45,5 zł za akcje.

W dniu 20.03.2025 r. w przekazach medialnych pojawiła się informacja o złożeniu pozwu przeciwko Legimi S.A. przez Virtualo sp. z o.o. na kwotę 450.000 zł w związku z rzekomymi naruszeniami umowy łączącej Legimi S.A. i Virtualo sp. z o.o. w ramach udostępniania książek w modelu bibliotecznym. Emitent informuje, że na dzień publikacji niniejszego raportu rocznego, tj. 21 marca 2025 r. Emitent nie otrzymał pozwu w zakresie roszczenia Virtualo. Jeżeli Legimi S.A. otrzyma pozew od Virtualo sp. z o.o., dokona analizy zdarzenia i podejmie decyzję o ewentualnej publikacji raportu bieżącego ESPI zgodnie z Rozporządzeniem MAR. Niemniej na bazie informacji medialnych, Spółka odniosła się w oświadczeniu z dnia 20.03.2025 r., iż żądania Virtualo sp. z o.o. wydają się Legimi S.A. nieuzasadnione i pozbawione podstaw prawnych i faktycznych. Ewentualny wpływ tego pozwu na funkcjonowanie Legimi S.A. i jej sytuację finansową zostanie oceniony po zapoznaniu się z nim i przeprowadzeniu dokładnej analizy zawartych w nim twierdzeń.

W dniu 27 marca 2025 r., do Spółki wpłynęło oświadczenie o rezygnacji Pana Piotra Góreckiego z pełnienia funkcji przewodniczącego rady nadzorczej Spółki i zasiadania w radzie nadzorczej Spółki.

Zgodnie z otrzymanym uzasadnieniem, rezygnacja Pana Piotra Góreckiego była podyktowana chęcią reprezentowania przez niego Spółki w ewentualnych sporach z Virtualo sp. z o.o. W jego ocenie, pełnienie funkcji pełnomocnika procesowego i zasiadanie w radzie nadzorczej mogłoby powodować konflikt interesów, którego Pan Piotr Górecki chciałby uniknąć.

# Pozostałe informacje

## **Wydarzenia mające miejsce po dniu bilansowym, do dnia sporządzenia raportu kwartalnego.**

W dniu 3 kwietnia 2025 roku, Spółka otrzymała od Wirtualna Polska Media S.A. z siedzibą w Warszawie zawiadomienie z dnia 3 kwietnia 2025 roku o zmianie udziału w ogólnej liczbie głosów w Spółce, sporządzone na podstawie art. 69 ust. 1 pkt 1 oraz art. 69a ust. 1 pkt 3 w związku z art. 69 ust. 1 pkt 1 ustawy z dnia 29 lipca 2005 r. o ofercie publicznej i warunkach wprowadzania instrumentów finansowych do zorganizowanego systemu obrotu oraz o spółkach publicznych w związku z transakcją nabycia i przeniesienia własności akcji Spółki.

W dniu 11 kwietnia 2025 roku, na funkcję Przewodniczącego Rady Nadzorczej Spółki został powołany Pan Georgi Gruew, dotychczasowy Członek Rady nadzorczej.


W odniesieniu do raportu ESPI 12/2024 z dnia 30 października 2024 r., w którym Legimi zobowiązało się do przeprowadzenia audytu systemu informatycznego w celu weryfikacji poprawności funkcjonowania mechanizmu naliczania wynagrodzenia z udziałem niezależnego podmiotu o nieposzlakowanej reputacji audytorskiej na rynku oraz do poinformowania o wynikach tego audytu całego środowiska wydawniczego, Spółka poinformowała, iż w dniu 18 kwietnia 2025 r. otrzymała finalną wersję raportu audytu przeprowadzonego przez niezależny podmiot, tj. Ernst & Young spółka z ograniczoną odpowiedzialnością Consulting spółka komandytowa z siedzibą w Warszawie („Raport”)(„EY”).

Najważniejsze zalecenia poaudytowe zostały wdrożone przez Spółkę i pozostają bez istotnego wpływu na kwoty rozliczeniowe z wydawcami a przez to koszty funkcjonowania Spółki.

Podsumowanie działań audytowych związanych z systemem informatycznym Spółki oraz stanowisko Legimi dotyczące zastrzeżeń dostawców treści, stanowiły załączniki do opublikowanego raportu ESPI 7/2025 z dnia 18 kwietnia 2025 r. Spółka podkreśla, że wyżej wymienione podsumowania oraz wnioski w nich prezentowane bazują na Raporcie audytora oraz doradców uczestniczących w procesie audytu i stanowią uogólnienie niezbędne do spełnienia wymogów formalnych oraz zapewnienia czytelności podsumowania poaudytowego. Dokumenty załączone do opublikowanego raportu ESPI nie są autorstwa EY ani którejkolwiek z firm doradczych zaangażowanych w proces.

Raport EY zawiera informacje poufne, które stanowią tajemnicę przedsiębiorstwa Spółki a także jej kontrahentów (w szczególności dostawców treści). Z tego względu Raport EY nie może być dostępny publicznie, podsumowania stanowią szczegółowe omówienie treści Raportu.

# Strategia Legimi



## Utrzymanie dynamicznego wzrostu bazy klientów oraz przychodów

Utrzymanie dynamicznego trendu przyrostu abonentów na rynku polskim i tym samym systematyczne zwiększanie przychodów Spółki;

Poprawa sytuacji bilansowej Spółki przez optymalizację przychodów i kosztów działalności operacyjnej, w tym kosztów pozyskania licencji, kontrolę kosztów przesyłania danych, płatności elektronicznych oraz kosztów pozyskiwania nowych użytkowników.



## Dalszy przyrost klientów instytucjonalnych

Dalsze zwiększanie przychodów z segmentu klientów instytucjonalnych.

Dalsze rozwijanie współpracy z telekomami.



## Rozwój na rynku polskim i niemieckim

Koncentracja na rynku polskim oraz sukcesywna realizacja planów ekspansji zagranicznej (na rynku niemieckim) w przypadku pozyskania źródeł finansowania i generowania przez Spółkę stabilnych nadwyżek finansowych;

Intensyfikacja sprzedaży oferty „e-czytnik za 1 zł/EUR” na rynku polskim i niemieckim.



## Systematyczna rozbudowa cyfrowej biblioteki Legimi

Systematyczne zwiększanie zasobów treści we wszystkich formatach;

Dalszy rozwój platformy internetowej i aplikacji mobilnych w oparciu o najnowsze technologie i standardy, w celu dostosowania do oczekiwań czytelników.



## Budowa stabilnych relacji z inwestorami giełdowymi

Legimi S.A. jako spółka publiczna notowana na rynku NewConnect;

Budowa stabilnych relacji inwestorskich, odblokowanie możliwości pozyskania finansowania na szybszy rozwój w kolejnych latach.

Przygotowanie spółki do potencjalnego przejścia spółki na rynek główny GPW.



# Wpływ Legimi na otoczenie



- Legimi to marka zaangażowana społecznie w promowanie czytelnictwa za sprawą współpracy z bibliotekami oraz poprzez kampanie zwiększające świadomość korzyści płynących z obcowania z literaturą
- Spółka dba o ekosystem wydawców i autorów, włączając się w działania o charakterze edukacyjnym oraz pomocowym.
- Działania Legimi przynoszą również efekty w wymiarze ekologicznym poprzez ograniczenie zużycia zasobów potrzebnych do produkcji i dystrybucji książek drukowanych oraz popularyzację trendu ekonomii współdzielenia.

## 4 124 092 kg CO<sub>2</sub>

Zaoszczędzony ślad węglowy  
przeczytanych książek jako  
ebooków zamiast ich wersji  
drukowanych

## #CzytającaPolska

Legimi włącza się w prace  
Koalicji Czytająca Polska  
wspierając dalszy rozwój  
czytelnictwa w Polsce

## Czytaj dla Fundacji Rak'n'Roll

<https://www.legimi.pl/raknroll/>  
akcja polegająca na promocji  
czytelnictwa książki  
elektronicznej  
i zaangażowaniu w pomoc  
fundacji przeznaczającej  
środki na walkę z chorobami  
nowotworowymi

# Legimi



[ir@legimi.com](mailto:ir@legimi.com)



+48 22 250 11 90