



RAPORT KWARTALNY

II kwartał 2020 roku

EKOBOX SPÓŁKA AKCYJNA

ORAZ

SKONSOLIDOWANY GRUPY KAPITAŁOWEJ
EKOBOX SPÓŁKA AKCYJNA

Okres:

1 kwiecień 2020 – 30 czerwiec 2020

Podstawowe informacje o Spółce

Firma	EKOBOX SPÓŁKA AKCYJNA
Nazwa skrócona	EKOBOX S.A.
Siedziba	Wiśniówka
Adres	Wiśniówka 75, gm. Masłów, 26-050 Zagnańsk
Nr telefonu	+48 41 361 97 13
Nr fax	+48 41 361 97 14
e-mail	ekobox@ekobox.pl
Strona www	www.ekobox.pl
NIP	657-030-89-27
REGON	008489064
KRS	0000360237

Zarząd

Łukasz Milner - Prezes Zarządu

Rada Nadzorcza

- 1) Kamil Suchański - Przewodniczący
- 2) Józef Korzeniewski - Z-ca Przewodniczącego
- 3) Marek Dutkiewicz
- 4) Helena Gładka
- 5) Katarzyna Suchańska
- 6) Marian Suchenia

1. Kwartalne skrócone sprawozdanie finansowe

Wybrane dane finansowe z bilansu oraz rachunku zysków i strat

Wyszczególnienie (w tys. zł) *	2020.06.30	2020.03.31	2019.06.30	2019.03.31
Kapitał (fundusz) własny	10 378	8 955	10 207	11 509
Należności długoterminowe	0	0	0	0
Należności krótkoterminowe	8 192	4 328	4 946	4 409
Środki pieniężne i inne aktywa finansowe	1	112	157	188
Zobowiązania długoterminowe	2 416	1 444	747	878
Zobowiązania krótkoterminowe	9 136	10 122	7 186	8 537

Wyszczególnienie (w tys. zł)*	2020	2Q 2020	2019	2Q 2019
	2020.01.01 – 2020.06.30	2020.04.01 – 2020.06.30	2019.01.01 – 2019.06.30	2019.04.01 – 2019.06.30
Przychody netto ze sprzedaży	12 486	9 572	8 359	3 943
Amortyzacja	434	196	500	242
Zysk (strata) ze sprzedaży	-560	1 557	-652	-578
Zysk (strata) z działalności operacyjnej	209	1 471	458	250
Zysk (strata) brutto	110	1 445	100	29
Zysk (strata) netto	82	1 422	81	15

* dane nieaudytowane

Rachunek zysków i strat

	wariant porównawczy (wartości w złotych)	Za okres:			
		01.04.2020- 30.06.2020	01.01.2020- 30.06.2020	01.04.2019- 30.06.2019	01.01.2019- 30.06.2019
A.	Przychody netto ze sprzedaży i zrównane z nimi, w tym:	9 572 593,31	12 486 760,44	3 943 039,36	8 358 663,75
-	od jednostek powiązanych	0,00	0,00	0,00	0,00
I.	Przychody netto ze sprzedaży produktów	3 197 140,41	3 429 714,20	2 320 884,46	5 264 498,30
II.	Zmiana stanu produktów (zwiększenie – wartość dodatnia, zmniejszenie – wartość ujemna)	0,00	0,00	470 304,13	1 105 584,05
III.	Koszt wytworzenia produktów na własne potrzeby jednostki	0,00	0,00	0,00	0,00
IV.	Przychody netto ze sprzedaży towarów i materiałów	6 375 452,90	9 057 046,24	1 151 850,77	1 988 581,40
B	Koszty działalności operacyjnej	8 015 377,07	13 045 826,72	4 521 803,49	9 011 305,21
I.	Amortyzacja	196 513,20	434 877,74	241 922,70	499 868,55
II.	Zużycie materiałów i energii	1 402 386,52	1 842 955,12	1 214 949,51	2 275 372,49
III.	Usługi obce	325 114,00	757 881,06	571 653,27	1 404 713,27
IV.	Podatki i opłaty, w tym:	5 992,73	5 992,73	23 292,61	41 957,73
-	podatek akcyzowy	0,00	0,00	0,00	0,00
V.	Wynagrodzenia	946 979,54	2 074 930,19	1 078 471,11	2 149 661,59
VI.	Ubezpieczenia społeczne i inne świadczenia, w tym:	169 535,26	345 149,93	153 661,02	398 344,95
VII.	Pozostałe koszty rodzajowe	173 687,90	335 672,24	275 220,45	505 072,05
VIII.	Wartość sprzedanych towarów i materiałów	4 795 167,92	7 248 367,71	962 632,82	1 736 314,58
C.	Zysk (strata) ze sprzedaży (A-B)	1 557 216,24	-559 066,28	-578 764,13	-652 641,46
D.	Pozostałe przychody operacyjne	87 583,89	995 242,27	855 803,37	1 138 688,90
I.	Zysk z tytułu rozchodu niefinansowych aktywów trwałych	21 138,21	21 138,21	3 610,42	286 495,95
II.	Dotacje	233 559,30	233 559,30	145 714,44	145 714,44
III.	Aktualizacja wartości aktywów niefinansowych	0,00	0,00	0,00	0,00
IV.	Inne przychody operacyjne	-167 113,62	740 544,76	706 475,51	706 478,51
E.	Pozostałe koszty operacyjne	173 670,97	226 982,55	27 743,73	27 743,73
I.	Strata z tytułu rozchodu niefinansowych aktywów trwałych	25 078,44	25 078,44	0,00	0,00
II.	Aktualizacja wartości aktywów niefinansowych	0,00	0,00	0,00	0,00
III.	Inne koszty operacyjne	148 592,53	201 904,11	27 743,73	27 743,73
F.	Zysk (strata) z działalności operacyjnej (C+D-E)	1 471 129,16	209 193,44	249 295,51	458 303,71

G.	Przychody finansowe	0,07	0,07	2 949,63	17 157,51
I.	Dywidendy i udziały w zyskach, w tym:	0,00	0	0,00	0,00
a)	od jednostek powiązanych, w tym:	0,00	0,00	0,00	0,00
-	w których jednostka posiada zaangażowanie w kapitale	0,00	0,00	0,00	0,00
b)	od jednostek pozostałych, w tym:	0,00	0,00	0,00	0,00
-	w których jednostka posiada zaangażowanie w kapitale	0,00	0,00	0,00	0,00
II.	Odsetki, w tym:	0,07	0,07	2 133,52	16 341,40
-	od jednostek powiązanych	0,00	0,00	0,00	0,00
III.	Zysk z tytułu rozchodu aktywów finansowych, w tym:	0,00	0,00	0,00	0,00
-	w jednostkach powiązanych	0,00	0,00	0,00	0,00
IV.	Aktualizacja wartości aktywów finansowych	0,00	0,00	0,00	0,00
V.	Inne	0,00	0,00	816,11	816,11
H.	Koszty finansowe	25 795,38	99 165,11	222 944,69	375 418,74
I.	Odsetki, w tym:	25 494,45	96 084,71	359 210,80	359 210,80
-	dla jednostek powiązanych	0,00	0,00	0,00	0,00
II.	Strata z tytułu rozchodu aktywów finansowych, w tym:	0,00	0,00	0,00	0,00
-	w jednostkach powiązanych	0,00	0,00	0,00	0,00
III.	Aktualizacja wartości aktywów finansowych	0,00	0,00	0,00	0,00
IV.	Inne	300,93	3 080,40	-136 266,11	16 207,94
I.	Zysk (strata) brutto (F+G-H)	1 445 333,85	110 028,40	29 300,45	100 042,48
J.	Podatek dochodowy	4 929,00	9 858,00	14 079	19 008,00
K.	Pozostałe obowiązkowe zmniejszenia zysku (zwiększenia straty)/rezerwa na podatek	18 304,00	18 304,00	0,00	0,00
L.	Zysk (strata) netto (I-J-K)	1 422 100,85	81 866,40	15 221,45	81 034,48

BILANS

	Aktywa (Wartości w złotych)	Stan na dzień:	
		30-06-2020	30-06-2019
A.	Aktywa trwałe	3 509 316,58	3 711 338,37
I.	Wartości niematerialne i prawne	0,00	17 005,61
1.	Koszty zakończonych prac rozwojowych	0,00	0,00
2.	Wartość firmy	0,00	0,00
3.	Inne wartości niematerialne i prawne	0,00	17 005,61
4.	Zaliczki na wartości niematerialne i prawne	0,00	0,00
II.	Rzeczowe aktywa trwałe	3 484 316,58	3 416 811,21
1.	Środki trwałe	3 484 316,58	3 416 811,21
a)	grunty (w tym prawo użytkowania wieczystego gruntu)	228 886,80	241 428,54
b)	budynki, lokale i obiekty inżynierii lądowej i wodnej	467 443,24	256 569,38
c)	urządzenia techniczne i maszyny	1 515 788,38	2 102 993,33
d)	środki transportu	1 255 436,81	791 132,77
e)	inne środki trwałe	16 761,35	24 687,19
2.	Środki trwałe w budowie	0,00	0,00
3.	Zaliczki na środki trwałe w budowie	0,00	0,00
III.	Należności długoterminowe	0,00	0,00
1.	Od jednostek powiązanych	0,00	0,00
2.	Od jednostek, w których jednostka posiada zaangażowanie w kapitale	0,00	0,00
3.	Od pozostałych jednostek	0,00	0,00
IV.	Inwestycje długoterminowe	25 000,00	25 000,00
1.	Nieruchomości	0,00	0,00
2.	Wartości niematerialne i prawne	0,00	0,00
3.	Długoterminowe aktywa finansowe	25 000,00	25 000,00
a)	w jednostkach powiązanych	5 000,00	5 000,00
–	udziały lub akcje	5 000,00	5 000,00
–	inne papiery wartościowe	0,00	0,00
–	udzielone pożyczki	0,00	0,00
–	inne długoterminowe aktywa finansowe	0,00	0,00
b)	w pozostałych jednostkach, w których jednostka posiada zaangażowanie w kapitale	0,00	0,00
–	udziały lub akcje	0,00	0,00
–	inne papiery wartościowe	0,00	0,00
–	udzielone pożyczki	0,00	0,00
–	inne długoterminowe aktywa finansowe	0,00	0,00
c)	w pozostałych jednostkach	20 000,00	20 000,00
–	udziały lub akcje	20 000,00	20 000,00
–	inne papiery wartościowe	0,00	0,00
–	udzielone pożyczki	0,00	0,00
–	inne długoterminowe aktywa finansowe	0,00	0,00
4.	Inne inwestycje długoterminowe	0,00	0,00

V.	Długoterminowe rozliczenia międzyokresowe	0,00	252 521,55
1.	Aktywa z tytułu odroczonego podatku dochodowego	0,00	252 521,55
2.	Inne rozliczenia międzyokresowe	0,00	0,00
B.	Aktywa obrotowe	19 130 857,59	15 637 311,72
I.	Zapasy	7 079 312,31	6 189 219,09
1.	Materiały	7 079 312,31	6 189 219,09
2.	Półprodukty i produkty w toku	0,00	0,00
3.	Produkty gotowe	0,00	0,00
4.	Towary	0,00	0,00
5.	Zaliczki na dostawy	0,00	0,00
II.	Należności krótkoterminowe	8 192 130,26	4 946 309,39
1.	Należności od jednostek powiązanych	5 304 216,69	1 378 693,90
a)	z tytułu dostaw i usług, o okresie spłaty:	5 304 216,69	1 378 693,90
–	do 12 miesięcy	5 304 216,69	1 378 693,90
–	powyżej 12 miesięcy	0,00	0,00
b)	inne	0,00	0,00
2.	Należności od pozostałych jednostek, w których jednostka posiada zaangażowanie w kapitale	0,00	0,00
a)	z tytułu dostaw i usług, o okresie spłaty:	0,00	0,00
–	do 12 miesięcy	0,00	0,00
–	powyżej 12 miesięcy	0,00	0,00
b)	inne	0,00	0,00
3.	Należności od pozostałych jednostek	2 887 913,57	3 567 615,49
a)	z tytułu dostaw i usług, o okresie spłaty:	2 527 396,04	2 777 209,03
–	do 12 miesięcy	2 527 396,04	2 510 285,43
–	powyżej 12 miesięcy	0,00	266 923,60
b)	z tytułu podatków, dotacji, ceł, ubezpieczeń społecznych i zdrowotnych oraz innych tytułów publicznoprawnych	0,00	0,00
c)	inne	8 677,21	111 446,03
d)	dochodzone na drodze sądowej	351 840,32	678 960,43
III.	Inwestycje krótkoterminowe	968 786,02	1 080 462,05
1.	Krótkoterminowe aktywa finansowe	968 786,02	1 080 462,05
a)	w jednostkach powiązanych	0,00	0,00
–	udziały lub akcje	0,00	0,00
–	inne papiery wartościowe	0,00	0,00
–	udzielone pożyczki	0,00	0,00
–	inne krótkoterminowe aktywa finansowe	0,00	0,00
b)	w pozostałych jednostkach	967 963,00	923 061,94
–	udziały lub akcje	967 963,00	923 061,94
–	inne papiery wartościowe	0,00	0,00
–	udzielone pożyczki	0,00	0,00
–	inne krótkoterminowe aktywa finansowe	0,00	0,00
c)	środki pieniężne i inne aktywa pieniężne	823,02	157 400,11
–	środki pieniężne w kasie i na rachunkach	823,02	156 831,08
–	inne środki pieniężne	0,00	569,03
–	inne aktywa pieniężne	0,00	0,00
2.	Inne inwestycje krótkoterminowe	0,00	0,00

IV.	Krótkoterminowe rozliczenia międzyokresowe	2 890 629,00	3 421 321,19
C.	Należne wpłaty na kapitał (fundusz) podstawowy	0,00	0,00
D.	Udziały (akcje) własne	0,00	0,00
	Aktywa razem	22 640 174,17	19 348 650,09

	Pasywa (wartości w złotych)	Stan na dzień:	
		30-06-2020	30-06-2019
A.	Kapitał (fundusz) własny	10 378 037,78	10 207 510,81
I.	Kapitał (fundusz) podstawowy	882 600,00	882 600,00
II.	Kapitał (fundusz) zapasowy, w tym:	5 156 302,45	5 156 302,45
-	nadwyżka wartości sprzedaży (wartości emisyjnej) nad wartością nominalną udziałów (akcji)	0,00	0,00
III.	Kapitał (fundusz) z aktualizacji wyceny, w tym:	469,23	469,23
-	z tytułu aktualizacji wartości godziwej	0,00	0,00
IV.	Pozostałe kapitały (fundusze) rezerwowe, w tym:	3 680 201,79	3 510 506,74
-	tworzone zgodnie z umową (statutem) spółki	3 680 201,79	3 510 506,74
-	na udziały (akcje) własne	0,00	0,00
V.	Zysk (strata) z lat ubiegłych	576 597,91	576 597,91
VI.	Zysk (strata) netto	81 866,40	81 034,48
VII.	Odpisy z zysku netto w ciągu roku obrotowego (wielkość ujemna)	0,00	0,00
B.	Zobowiązania i rezerwy na zobowiązania	12 262 136,39	9 141 139,28
I.	Rezerwy na zobowiązania	207 311,45	562 867,00
1.	Rezerwa z tytułu odroczonego podatku dochodowego	207 311,45	562 867,00
2.	Rezerwa na świadczenia emerytalne i podobne	0,00	0,00
-	długoterminowa	0,00	0,00
-	krótkoterminowa	0,00	0,00
3.	Pozostałe rezerwy	0,00	0,00
-	długoterminowa	0,00	0,00
-	krótkoterminowe	0,00	0,00
II.	Zobowiązania długoterminowe	2 416 278,33	747 189,40
1.	Wobec jednostek powiązanych	0,00	0,00
2.	Wobec pozostałych jednostek, w których jednostka posiada zaangażowanie w kapitale	0,00	0,00
3.	Wobec pozostałych jednostek	2 416 278,33	747 189,40
a)	kredyty i pożyczki	1 169 359,00	0,00
b)	z tytułu emisji dłużnych papierów wartościowych	0,00	0,00
c)	inne zobowiązania finansowe	1 246 919,33	747 189,40
d)	zobowiązania wekslowe	0,00	0,00
e)	inne	0,00	0,00
III.	Zobowiązania krótkoterminowe	9 136 542,11	7 185 894,94

1.	Wobec jednostek powiązanych	0,00	0,00
a)	z tytułu dostaw i usług, o okresie wymagalności:	0,00	0,00
–	do 12 miesięcy	0,00	0,00
–	powyżej 12 miesięcy	0,00	0,00
b)	inne	0,00	0,00
2.	Wobec pozostałych jednostek, w których jednostka posiada zaangażowanie w kapitale	0,00	0,00
a)	z tytułu dostaw i usług, o okresie wymagalności:	0,00	0,00
–	do 12 miesięcy	0,00	0,00
–	powyżej 12 miesięcy	0,00	0,00
b)	inne	0,00	0,00
3.	Wobec pozostałych jednostek	9 136 542,11	7 185 894,94
a)	kredyty i pożyczki	2 889 308,57	3 823 481,80
b)	z tytułu emisji dłużnych papierów wartościowych	0,00	0,00
c)	inne zobowiązania finansowe/DYWIDENDA	0,00	393 800,00
d)	z tytułu dostaw i usług, o okresie wymagalności:	4 991 102,01	2 237 128,93
–	do 12 miesięcy	4 991 102,01	2 237 128,93
–	powyżej 12 miesięcy	0,00	0,00
e)	zaliczki otrzymane na dostawy i usługi	0,00	0,00
f)	zobowiązania wekslowe	0,00	0,00
g)	z tytułu podatków, ceł, ubezpieczeń społecznych i zdrowotnych oraz innych tytułów publicznoprawnych	996 314,42	370 541,00
h)	z tytułu wynagrodzeń	258 384,91	360 943,21
i)	inne	1 432,20	0,00
4.	Fundusze specjalne	0,00	0,00
IV.	Rozliczenia międzyokresowe	502 004,50	645 187,94
1.	Ujemna wartość firmy	0,00	0,00
2.	Inne rozliczenia międzyokresowe	502 004,50	645 187,94
–	długoterminowe	502 004,50	645 187,94
–	krótkoterminowe	0,00	0,00
Pasywa razem		22 640 174,17	19 348 650,09

Rachunek przepływów pieniężnych

	metoda pośrednia (wartości w złotych)	Za okres		Za okres:	
		01.04.2020- 30.06.2020	01.01.2020- 30.06.2020	01.04.2019- 30.06.2019	01.01.2019- 30.06.2019
A.	Przepływy środków pieniężnych z działalności operacyjnej				
I.	Zysk (strata) netto	1 422 100,85	81 866,40	15 221,45	81 034,48
II.	Korekty razem	-775 998,46	127 327,04	246 481,94	-733 675,94
1.	Amortyzacja	196 513,20	434 877,74	241 922,7	499 868,55
2.	Zyski (straty) z tytułu różnic kursowych	0,00	0,00	-10 070,22	0,00
3.	Odsetki i udziały w zyskach (dywidendy)	-231,27	20 051,56	7 137,76	16 341,40
4.	Zysk (strata) z działalności inwestycyjnej	0,00	0,00	-53 617,42	-286 495,95
5.	Zmiana stanu rezerw	0,00	0,00	138 114,15	147 312,00
6.	Zmiana stanu zapasów	-173 029,88	-1 176 613,78	1 279 002,34	297 608,13
7.	Zmiana stanu należności	-958 405,16	898 584,48	-985 863,02	3 595 381,41
8.	Zmiana stanu zobowiązań krótkoterminowych, z wyjątkiem pożyczek i kredytów	-908 538,73	-1 151 154,88	127 987,92	-4 519 692,36
9.	Zmiana stanu rozliczeń międzyokresowych	1 067 693,38	1 101 581,92	30 433,55	60 147,90
10.	Inne korekty	0,00	0,00	0,00	-544 147,02
III.	Przepływy pieniężne netto z działalności operacyjnej (I+/-II)	646 102,39	209 193,44	261 703,4	-652 641,46
B.	Przepływy środków pieniężnych z działalności inwestycyjnej	0,00	0,00	0,00	0,00
I.	Wpływy	43 036,58	43 036,58	53 617,42	286 495,95
1.	Zbycie wartości niematerialnych i prawnych oraz rzeczowych aktywów trwałych	43 036,58	43 036,58	53 617,42	286 495,95
2.	Zbycie inwestycji w nieruchomości oraz wartości niematerialne i prawne	0,00	0,00	0,00	0,00

3.	Z aktywów finansowych, w tym:	0,00	0,00	0,00	0,00
a)	w jednostkach powiązanych	0,00	0,00	0,00	0,00
b)	w pozostałych jednostkach	0,00	0,00	0,00	0,00
–	zbycie aktywów finansowych	0,00	0,00	0,00	0,00
–	dywidendy i udziały w zyskach	0,00	0,00	0,00	0,00
–	spłata udzielonych pożyczek długoterminowych	0,00	0,00	0,00	0,00
–	odsetki	0,00	0,00	0,00	0,00
–	inne wpływy z aktywów finansowych	0,00	0,00	0,00	0,00
4.	Inne wpływy inwestycyjne	0,00	0,00	0,00	0,00
II.	Wydatki	0,00	12 000,00	-1 059 645,16	1 788 581,75
1.	Nabycie wartości niematerialnych i prawnych oraz rzeczowych aktywów trwałych	0,00	12 000,00	-1 834 858,30	93 162,32
2.	Inwestycje w nieruchomości oraz wartości niematerialne i prawne	0,00	0,00	1 444 584,58	1 695 419,43
3.	Na aktywa finansowe, w tym:	0,00	0,00	-299 371,44	0,00
a)	w jednostkach powiązanych	0,00	0,00	0,00	0,00
b)	w pozostałych jednostkach	0,00	0,00	-299 371,44	0,00
–	nabycie aktywów finansowych	0,00	0,00	0,00	0,00
–	udzielone pożyczki długoterminowe	0,00	0,00	0,00	0,00
4.	Inne wydatki inwestycyjne	0,00	0,00	-370 000,00	0,00
III.	Przepływy pieniężne netto z działalności inwestycyjnej (I–II)	43 036,58	31 036,58	-1 006 027 74	-1 502 085,80
C.	Przepływy środków pieniężnych z działalności finansowej	0,00	0,00	0,00	0,00
I.	Wpływy	565 611,24	1 290 974,00	120 103,48	3 823 481,80
1.	Wpływy netto z wydania udziałów (emisji akcji) i innych instrumentów kapitałowych oraz dopłat do kapitału	0,00	0,00	0,00	0,00

2.	Kredyty i pożyczki	0,00	0,00	0,00	3 823 481,80
3.	Emisja dłużnych papierów wartościowych	0,00	0,00	0,00	0,00
4.	Inne wpływy finansowe	565 611,24	1 290 974,00	0,00	0,00
II.	Wydatki	1 382 376,02	1 643 246,46	847 030,12	1 652 270,01
1.	Nabycie udziałów (akcji) własnych	0,00	0,00	0,00	0,00
2.	Dywidendy i inne wypłaty na rzecz właścicieli	0,00	0,00	-1 643 014,67	393 800,00
3.	Inne niż wypłaty na rzecz właścicieli, wydatki z tytułu podziału zysku	0,00	0,00	0,00	0,00
4.	Spląty kredytów i pożyczek	0,00	0,00	580 000,00	580 000,00
5.	Wykup dłużnych papierów wartościowych	0,00	0,00	0,00	0,00
6.	Z tytułu innych zobowiązań finansowych - dywid	0,00	0,00	0,00	47 200,00
7.	Płatności zobowiązań z tytułu umów leasingu finansowego	86 488,08	264 595,77	17 940,14	272 059,21
8.	Odsetki	57 393,86	87 676,69	198 044,41	359 210,80
9.	Inne wydatki finansowe	1 238 494,08	1 290 974,00	0,00	0,00
III.	Przepływy pieniężne netto z działalności finansowej (I-II)	-816 764,78	-352 272,46	726 926,64	2 171 211,79
D.	Przepływy pieniężne netto, razem (A.III+/-B.III+/-C.III)	-127 625,81	-112 042,44	82 401,10	16 484,53
E.	Bilansowa zmiana stanu środków pieniężnych, w tym:	-127 625,81	-112 042,44	82 401,10	16 484,53
-	zmiana stanu środków pieniężnych z tytułu różnic kursowych	0,00	0,00	0,00	0,00
F.	Środki pieniężne na początek okresu	15 583,37	112 865,46	232 475,13	140 915,58
G.	Środki pieniężne na koniec okresu (F+/-D), w tym:	-112 042,44	823,02	314 876,23	157 400,11
-	o ograniczonej możliwości dysponowania	0,00	0,00	0,00	0,00

Zestawienie zmian w kapitale własnym

	Treść	01.04.2020- 30.06.2020	01.01.2020- 30.06.2020	01.04.2019- 30.06.2019	01.01.2019- 30.06.2019
I.	Kapitał (fundusz) własny na początek okresu (BO)	12 392 021,54	12 392 021,54	12 836 379,91	12 836 379,91
Ia.	Kapitał (fundusz) własny na początek okresu (BO), po korektach	12 392 021,54	12 392 021,54	12 836 379,91	12 836 379,91
II.	Kapitał (fundusz) własny na koniec okresu (BZ)	10 378 037,78	10 378 037,78	10 207 510,81	10 207 510,81
III.	Kapitał (fundusz) własny , po uwzględnieniu proponowanego podziału zysku (pokrycia straty)	10 378 037,78	10 378 037,78	10 207 510,81	10 207 510,81

SKONSOLIDOWANY RAPORT KWARTALNY

GRUPY KAPITAŁOWEJ EKOBOX S.A.

SKONSOLIDOWANY RACHUNEK ZYSKÓW I STRAT (w złotych PLN)

LP.	Wyszczególnienie	01.04.2020- 30.06.2020	01.01.2020- 30.06.2020	01.04.2019- 30.06.2019	01.01.2019- 30.06.2019
A	Przychody netto ze sprzedaży i zrównane z nimi, w tym:	19 891 014,50	25 243 907,04	6 596 793,19	11 833 424,63
–	od jednostek powiązanych	6 980 963,48	9 855 875,01	160 286,50	1 378 693,90
I	Przychody netto ze sprzedaży produktów	10 938 286,47	16 186 860,80	4 974 638,29	9 572 202,55
II.	Zmiana stanu produktów (zwiększenie – wartość dodatnia, zmniejszenie – wartość ujemna)	0,00	0,00	470 304,13	1 105 584,05
III.	Koszt wytworzenia produktów na własne potrzeby jednostki	0,00	0,00	0,00	0,00
IV.	Przychody netto ze sprzedaży towarów i materiałów	8 952 728,03	9 057 046,24	1 151 850,77	1 155 638,03
B.	Koszty działalności operacyjnej	18 929 487,25	25 772 629,48	6 956 519,55	12 056 571,71
I.	Amortyzacja	196 513,20	434 877,74	241 922,7	499 868,55
II.	Zużycie materiałów i energii	7 479 059,18	10 600 376,24	2 535 999,32	3 303 022,09
III.	Usługi obce	1 967 331,72	3 164 791,92	976 482,65	2 029 454,02
IV.	Podatki i opłaty, w tym:	6 013,73	6 238,73	28 099,04	57 757,66
–	podatek akcyzowy	0,00	0,00	0,00	0,00
V.	Wynagrodzenia	1 603 507,89	3 446 330,32	1 639 230,01	3 247 854,91
VI.	Ubezpieczenia społeczne i inne świadczenia	210 618,77	453 904,56	225 510,16	536 803,51
VII.	Pozostałe koszty rodzajowe	206 692,00	417 742,26	346 642,85	645 496,39
VIII.	Wartość sprzedanych towarów i materiałów	7 259 750,76	7 248 367,71	962 632,82	1 736 314,58
C.	Zysk (strata) ze sprzedaży (A–B)	961 527,25	-528 722,44	-359 726,36	-223 147,08
D.	Pozostałe przychody operacyjne	102 233,74	1 016 133,18	857 548,51	1 140 518,74
I.	Zysk ze zbycia niefinansowych aktywów trwałych	21 138,21	21 138,21	3 610,42	286 495,95
II.	Dotacje	233 559,30	233 559,30	145 714,44	145 714,44
III.	Inne przychody operacyjne	-152 463,77	761 435,67	708 223,65	708 308,35
E.	Pozostałe koszty operacyjne	191 149,88	296 969,22	27 743,73	27 743,73
I.	Strata ze zbycia niefinansowych aktywów trwałych	25 078,44	25 078,44	0,00	0,00
II.	Aktualizacja wartości aktywów niefinansowych	0,00	0,00	0,00	0,00
III.	Inne koszty operacyjne	166 071,44	271 890,78	27 743,73	27 743,73

F.	Zysk (strata) z działalności operacyjnej (C+D-E)	872 611,11	190 441,52	470 078,42	889 627,93
G.	Przychody finansowe	0,00	0,00	2 965,4	17 380,91
I.	Dywidendy i udziały w zyskach, w tym:	0,00	0,00	0,00	0,00
–	od jednostek powiązanych	0,00	0,00	0,00	0,00
II.	Odsetki, w tym:	0,00	0,00	2 133,52	16 341,40
–	od jednostek powiązanych	0,00	0,00	0,00	0,00
III.	Zysk ze zbycia inwestycji	0,00	0,00	0,00	0,00
IV.	Aktualizacja wartości inwestycji	0,00	0,00	0,00	0,00
V.	Inne	0,00	0,00	831,88	1 039,51
H.	Koszty finansowe	27 094,11	100 463,84	441 000,61	775 404,96
I.	Odsetki, w tym:	25 494,45	96 084,71	370 061,17	370 061,17
–	dla jednostek powiązanych	0,00	0,00	10 850,37	10 850,37
II.	Strata ze zbycia inwestycji	0,00	0,00	0,00	0,00
III.	Aktualizacja wartości inwestycji	0,00	0,00	0,00	0,00
IV.	Inne	1 599,66	4 379,13	70 939,44	405 343,79
I.	Zysk (strata) na sprzedaży całości lub części udziałów jednostek podporządkowanych	0,00	0,00	0,00	0,00
J.	Zysk (strata) z działalności gospodarczej (F+G-H)	845 517,00	89 977,68	32 043,21	131 603,88
K.	Wynik zdarzeń nadzwyczajnych (J.I.-J.II.)	0,00	0,00	0,00	0,00
I.	Zyski nadzwyczajne	0,00	0,00	0,00	0,00
II.	Straty nadzwyczajne	0,00	0,00	0,00	0,00
L.	Odpis wartości firmy	0,00	0,00	0,00	0,00
Ł.	Zysk (strata) brutto	845 517,00	89 977,68	32 043,21	131 603,88
M.	Podatek dochodowy	7 268,00	20 082,00	16 821,76	39 222,00
N.	Pozostałe obowiązkowe zmniejszenia zysku (zwiększenia straty)	29 740,00	29 740,00	0,00	0,00
	Zyski jedn. podporz. Wycen met. Praw własności	0,00	0,00	0,00	0,00
O.	Zyski mniejszości / strata/	215 872,29	0,00	0,00	11 347,40
P.	Zysk (strata) netto	592 636,71	40 155,68	15 221,45	81 034,48

SKONSOLIDOWANY BILANS (w złotych PLN)

AKTYWA		30-06-2020	30-06-2019
A.	Aktywa trwałe	3 653 862,58	3 706 538,37
I.	Wartości niematerialne i prawne	0,00	17 005,61
1.	Koszty zakończonych prac rozwojowych	0,00	0,00
2.	Wartość firmy	0,00	0,00
3.	Inne wartości niematerialne i prawne	0,00	17 005,61
4.	Zaliczki na wartości niematerialne i prawne	0,00	0,00
II.	Wartość firmy jednostek podporządkowanych	0,00	0,00
1.	Wartość firmy - jednostki zależnej	0,00	0,00
2.	Wartość firmy - jednostki stowarzyszonej	0,00	0,00
III.	Rzeczowe aktywa trwałe	3 484 316,58	3 416 811,21
1.	Środki trwałe	3 484 316,58	3 416 811,21
a)	grunty (w tym prawo użytkowania wieczystego gruntu)	228 886,80	241 428,54
b)	budynki, lokale i obiekty inżynierii lądowej i wodnej	467 443,24	256 569,38
c)	urządzenia techniczne i maszyny	1 515 788,38	2 102 993,33
d)	środki transportu	1 255 436,81	791 132,77
e)	inne środki trwałe	16 761,35	24 687,19
2.	Środki trwałe w budowie	0,00	0,00
3.	Zaliczki na środki trwałe w budowie	0,00	0,00
IV.	Należności długoterminowe	0,00	0,00
1.	Od jednostek powiązanych	0,00	0,00
2.	Od pozostałych jednostek	0,00	0,00
V.	Inwestycje długoterminowe	20 200,00	20 200,00
1.	Nieruchomości	0,00	0,00
2.	Wartości niematerialne i prawne	0,00	0,00
3.	Długoterminowe aktywa finansowe	20 200,00	20 200,00
a)	w jednostkach powiązanych	0,00	0,00
–	udziały lub akcje -jedn. Zależne	0,00	0,00
–	udziały lub akcje -jedn. Stowarzyszone	0,00	0,00
–	udzielone pożyczki	0,00	0,00
–	inne długoterminowe aktywa finansowe	0,00	0,00
b)	w pozostałych jednostkach	20 200,00	20 200,00
–	udziały lub akcje	20 200,00	20 200,00
–	inne papiery wartościowe	0,00	0,00
–	udzielone pożyczki	0,00	0,00
–	inne długoterminowe aktywa finansowe	0,00	0,00
4.	Inne inwestycje długoterminowe	0,00	0,00

VI.	Długoterminowe rozliczenia międzyokresowe	149 346,00	252 521,55
1.	Aktywa z tytułu odroczonego podatku dochodowego	149 346,00	252 521,55
2.	Inne rozliczenia międzyokresowe	0,00	0,00
B.	Aktywa obrotowe	21 376 269,79	17 443 237,06
I.	Zapasy	7 079 312,31	6 189 219,09
1.	Materiały	7 079 312,31	6 189 219,09
2.	Półprodukty i produkty w toku	0,00	0,00
3.	Produkty gotowe	0,00	0,00
4.	Towary	0,00	0,00
5.	Zaliczki na dostawy	0,00	0,00
II.	Należności krótkoterminowe	8 878 606,03	6 362 283,48
1.	Należności od jednostek powiązanych	0,00	0,00
a)	z tytułu dostaw i usług, o okresie spłaty:	0,00	0,00
–	do 12 miesięcy	0,00	0,00
–	powyżej 12 miesięcy	0,00	0,00
b)	inne	0,00	0,00
2.	Należności od pozostałych jednostek	8 878 606,03	6 362 283,48
a)	z tytułu dostaw i usług, o okresie spłaty:	7 880 535,70	5 451 075,30
–	do 12 miesięcy	7 880 535,70	5 016 151,70
–	powyżej 12 miesięcy	0,00	434 923,60
b)	z tytułu podatków, dotacji, ceł, ubezpieczeń społecznych i zdrowotnych oraz innych świadczeń	4 539,55	0,00
c)	inne	164 960,21	111 446,03
d)	dochodzone na drodze sądowej	828 570,57	799 762,15
III.	Inwestycje krótkoterminowe	1 680 951,32	1 470 413,30
1.	Krótkoterminowe aktywa finansowe	1 680 951,32	1 470 413,30
a)	w jednostkach powiązanych	0,00	0,00
–	udziały lub akcje	0,00	0,00
–	inne papiery wartościowe	0,00	0,00
–	udzielone pożyczki	0,00	0,00
–	inne krótkoterminowe aktywa finansowe	0,00	0,00
b)	w pozostałych jednostkach	967 963,00	923 061,94
–	udziały lub akcje	967 963,00	923 061,94
–	inne papiery wartościowe	0,00	0,00
–	udzielone pożyczki	0,00	0,00
–	inne krótkoterminowe aktywa finansowe	0,00	0,00
c)	środki pieniężne i inne aktywa pieniężne	712 988,32	547 351,36
–	środki pieniężne w kasie i na rachunkach	712 988,32	546 782,33
–	inne środki pieniężne	0,00	569,03
–	inne aktywa pieniężne	0,00	0,00
2.	Inne inwestycje krótkoterminowe	0,00	0,00
IV.	Krótkoterminowe rozliczenia międzyokresowe	3 737 400,13	3 421 321,19
Aktywa razem		25 030 132,37	21 149 775,43

Lp	PASYWA	30-06-2020	30-06-2019
A.	Kapitał (fundusz) własny	10 378 037,78	10 691 408,24
I.	Kapitał (fundusz) podstawowy	882 600,00	882 600,00
II.	Należne wpłaty na kapitał podstawowy (wielkość ujemna)	0,00	0,00
III.	Udziały (akcje) własne (wielkość ujemna)	0,00	0,00
IV.	Kapitał (fundusz) zapasowy	5 156 302,45	5 284 441,11
V.	Kapitał (fundusz) z aktualizacji wyceny	469,23	469,23
VI.	Pozostałe kapitały (fundusze) rezerwowe	3 680 201,79	3 711 777,86
VII.	Zysk (strata) z lat ubiegłych	576 597,91	719 738,16
VIII.	Zysk (strata) netto	81 866,40	92 381,88
IX.	Odpisy z zysku netto w ciągu roku obrotowego (wielkość ujemna)	0,00	0,00
B.	Kapitał mniejszości	509 304,69	0,00
C.	Ujemna wartość firmy jednostek podporządkowanych	-41 710,62	0,00
D.	Zobowiązania i rezerwy na zobowiązania	14 184 500,52	10 458 367,19
I.	Rezerwy na zobowiązania	207 311,45	562 867,00
1.	Rezerwa z tytułu odroczonego podatku dochodowego	207 311,45	562 867,00
2.	Rezerwa na świadczenia emerytalne i podobne	0,00	0,00
–	długoterminowa	0,00	0,00
–	krótkoterminowa	0,00	0,00
3.	Pozostałe rezerwy	0,00	0,00
–	długoterminowe	0,00	0,00
–	krótkoterminowe	0,00	0,00
II.	Zobowiązania długoterminowe	3 477 320,33	747 189,40
1.	Wobec jednostek powiązanych	0,00	0,00
2.	Wobec pozostałych jednostek	3 477 320,33	747 189,40
a)	kredyty i pożyczki	2 230 401,00	0,00
b)	z tytułu emisji dłużnych papierów wartościowych	0,00	0,00
c)	inne zobowiązania finansowe	1 246 919,33	747 189,40
d)	zobowiązania wekslowe	0,00	0,00
III.	Zobowiązania krótkoterminowe	9 837 082,24	8 484 132,85
1.	Wobec jednostek powiązanych	0,00	0,00
a)	z tytułu dostaw i usług, o okresie wymagalności:	0,00	0,00
–	do 12 miesięcy	0,00	-1 378 693,90
–	powyżej 12 miesięcy	0,00	0,00
b)	inne	0,00	0,00
2.	Wobec pozostałych jednostek	9 837 082,24	8 484 132,85
a)	kredyty i pożyczki	2 889 308,57	3 823 481,80
b)	z tytułu emisji dłużnych papierów wartościowych	0,00	0,00
c)	inne zobowiązania finansowe	0,00	393 800,00

d)	z tytułu dostaw i usług, o okresie wymagalności:		
	– do 12 miesięcy	5 352 005,07	3 087 411,79
	– powyżej 12 miesięcy	0,00	0,00
e)	zaliczki otrzymane na dostawy	0,00	0,00
f)	zobowiązania wekslowe	0,00	0,00
g)	z tytułu podatków, ceł, ubezpieczeń i innych świadczeń	1 214 469,61	646 808,54
h)	z tytułu wynagrodzeń	378 018,04	532 630,72
i)	inne/	3 280,95	0,00
3.	Fundusze specjalne	0,00	0,00
IV.	Rozliczenia międzyokresowe	662 786,50	664 177,94
1.	Ujemna wartość firmy	0,00	0,00
2.	Inne rozliczenia międzyokresowe	662 786,50	664 177,94
	– długoterminowe	502 004,50	664 177,94
	– krótkoterminowe	160 782,00	0,00
	Pasywa razem	25 030 132,37	21 149 775,43

Skonsolidowany rachunek przepływów pieniężnych (w złotych PLN)
(metoda pośrednia)

L.P	metoda pośrednia	Za okres:			
	(wartości w złotych)	01.04.2020-30.06.2020	01.01.2020-30.06.2020	01.04.2019-30.06.2019	01.01.2019-30.06.2019
A.	Przepływy środków pieniężnych z działalności operacyjnej				
I.	Zysk (strata) netto	592 636,71	40 155,68	7 857,21	92 381,88
II.	Korekty razem	-91 268,97	150 285,77	-423 133,55	-315 528,96
1.	Amortyzacja	196 513,20	434 877,74	241 922,70	499 868,55
2.	Zyski (straty) z tytułu różnic kursowych	0,00	0,00	-10 070,22	0,00
3.	Odsetki i udziały w zyskach (dywidendy)	-231,27	20 051,56	2 801,92	16 564,80
4.	Zysk (strata) z działalności inwestycyjnej	0,00	0,00	53 617,42	-286 495,95
5.	Zmiana stanu rezerw	-163 555	-11 436	104 922,49	114 120,34
6.	Zmiana stanu zapasów	-173 029,88	-1 176 613,78	816 933,76	297 608,13
7.	Zmiana stanu należności	-1 678 308,91	1 488 865,73	-925 432,74	5 043 475,33
8.	Zmiana stanu zobowiązań krótkoterminowych, z wyjątkiem pożyczek i kredytów	734 428,32	-1 646 856,71	-748 655,09	-5 370 875,15
9.	Zmiana stanu rozliczeń międzyokresowych	992 914,57	1 041 397,23	40 766,21	79 137,90
10.	Inne korekty	0,00	0,00	0,00	-708 932,91

III.	Przepływy pieniężne netto z działalności operacyjnej (I+/-II)	501 367,74	190 441,45	-415 276,34	-223 147,08
B.	Przepływy środków pieniężnych z działalności inwestycyjnej	0,00	0,00	0,00	0,00
I.	Wpływy	43 036,58	43 036,58	53 617,42	286 495,95
1.	Zbycie wartości niematerialnych i prawnych oraz rzeczowych aktywów trwałych	43 036,58	43 036,58	53 617,42	286 495,95
2.	Zbycie inwestycji w nieruchomości oraz wartości niematerialne i prawne	0,00	0,00	0,00	0,00
3.	Z aktywów finansowych, w tym:	0,00	0,00	0,00	0,00
a)	w jednostkach powiązanych	0,00	0,00	0,00	0,00
b)	w pozostałych jednostkach	0,00	0,00	0,00	0,00
-	zbycie aktywów finansowych	0,00	0,00	0,00	0,00
-	dywidendy i udziały w zyskach	0,00	0,00	0,00	0,00
-	spłata udzielonych pożyczek długoterminowych	0,00	0,00	0,00	0,00
-	odsetki	0,00	0,00	0,00	0,00
-	inne wpływy z aktywów finansowych	0,00	0,00	0,00	0,00
4.	Inne wpływy inwestycyjne	0,00	0,00	0,00	0,00
II.	Wydatki	0,00	12 000,00	1 059 645,16	1 788 581,75
1.	Nabycie wartości niematerialnych i prawnych oraz rzeczowych aktywów trwałych	0,00	12 000,00	1 834 858,30	93 162,32
2.	Inwestycje w nieruchomości oraz wartości niematerialne i prawne	0,00	0,00	1 444 584,58	1 695 419,43
3.	Na aktywa finansowe, w tym:	0,00	0,00	0,00	0,00
a)	w jednostkach powiązanych	0,00	0,00	0,00	0,00
b)	w pozostałych jednostkach	0,00	0,00	0,00	0,00
-	nabycie aktywów finansowych	0,00	0,00	0,00	0,00
-	udzielone pożyczki długoterminowe	0,00	0,00	0,00	0,00
4.	Inne wydatki inwestycyjne	0,00	0,00	0,00	0,00
III.	Przepływy pieniężne netto z działalności inwestycyjnej (I-II)	43 036,58	31 036,58	1 006 027,74	-1 502 085,80
C.	Przepływy środków pieniężnych z działalności finansowej	0,00	0,00	0,00	0,00
I.	Wpływy	1 574 173,32	2 352 016,00	120 103,48	3 823 481,80
1.	Wpływy netto z wydania udziałów (emisji akcji) i innych instrumentów kapitałowych oraz dopłat do kapitału	0,00	0,00	0,00	0,00
2.	Kredyty i pożyczki	0,00	0,00	120 103,48	3 823 481,80
3.	Emisja dłużnych papierów wartościowych	0,00	0,00	0,00	0,00
4.	Inne wpływy finansowe	1 574 173,32	2 352 016,00	0,00	0,00
II.	Wydatki	2 009 473,32	2 270 343,76	847 030,12	1 736 452,20

1.	Nabycie udziałów (akcji) własnych	0,00	0,00	0,00	0,00
	Dywidendy i inne wypłaty na rzecz właścicieli	0,00	0,00	1 643 014,67	393 800,00
3.	Inne niż wypłaty na rzecz właścicieli, wydatki z tytułu podziału zysku	0,00	0,00	0,00	0,00
4.	Splaty kredytów i pożyczek	0,00	0,00	580 000,00	580 000,00
5.	Wykup dłużnych papierów wartościowych	0,00	0,00	0,00	0,00
6.	Z tytułu innych zobowiązań finansowych	0,00	0,00	47 200,00	47 200,00
7.	Płatności zobowiązań z tytułu umów leasingu finansowego	86 488,00	264 595,77	17 940,14	272 059,21
8.	Odsetki	57 393,86	87 676,69	186 724,69	359 210,80
9.	Inne wydatki finansowe	1 865 591,38	1 918 071,30	84 182,19	84 182,19
III.	Przepływy pieniężne netto z działalności finansowej (I-II)	-435 200	81 672,24	726 926,64	2 087 029,60
D.	Przepływy pieniężne netto, razem (A.III+/-B.III+/-C.III)	109 101,44	303 150,27	82 401,1	361 796,72
E.	Bilansowa zmiana stanu środków pieniężnych, w tym:	109 101,44	303 150,27	82 401,1	361 796,72
-	zmiana stanu środków pieniężnych z tytułu różnic kursowych	0,00	0,00	0,00	0,00
F.	Środki pieniężne na początek okresu	194 048,93	409 837,95	232 475,13	185 554,64
G.	Środki pieniężne na koniec okresu (F+/-D), w tym:	303 150,37	712 988,32	314 876,23	547 351,36
-	o ograniczonej możliwości dysponowania	0,00	0,00	0,00	0,00

Zestawienie zmian w kapitale własnym

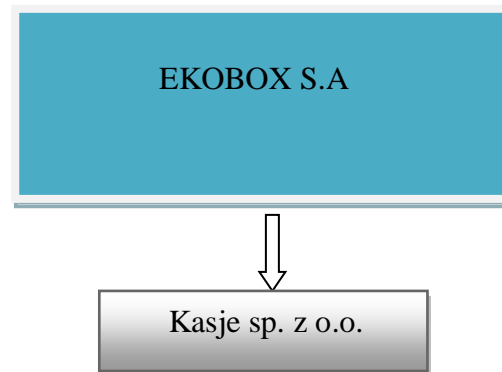
	Treść	01.04.2020-30.06.2020	01.01.2020-30.06.2020	01.04.2019-30.06.2019	01.01.2019-30.06.2019
I.	Kapitał (fundusz) własny na początek okresu (BO)	10 335 426	10 335 426	12 836380	12 836380
Ia.	Kapitał (fundusz) własny na początek okresu (BO), po korektach	10 335 426	10 335 426	12 836380	12 836380
II.	Kapitał (fundusz) własny na koniec okresu (BZ)	10 378 038	10 378 038	10 691 408	10 691 408
III.	Kapitał (fundusz) własny, po uwzględnieniu proponowanego podziału zysku (pokrycia straty)	10 378 038	10 378 038	10 691 408	10 691 408

2. Informacje o zasadach przyjętych przy sporządzaniu raportu, w tym informacje o zmianach stosowanych zasad (polityki) rachunkowości

Rachunkowość Spółki prowadzona jest na podstawie Zakładowej Polityki Rachunkowości wprowadzonej do stosowania od dnia 1.01.2009 r. Zarządzeniem Prezesa Spółki. W omawianym okresie nie nastąpiły zmiany w prowadzonej Polityce Rachunkowości.

3. Struktura grupy kapitałowej EKOBOS S.A

W skład Grupy kapitałowej wchodzi EKOBOS S.A (spółka dominująca), oraz spółka w pełni zależna Kasje sp. z o.o będąca w 100 % własnością spółki



4. Zwięzła charakterystyka istotnych dokonań lub niepowodzeń emitenta w okresie, którego dotyczy raport, wraz z opisem najważniejszych czynników i zdarzeń, w szczególności o nietypowym charakterze, mających wpływ na osiągnięte wyniki

Przychody w EKOBOS S.A. ze sprzedaży za drugi kwartał 2020 r. w porównaniu z analogicznym okresem 2019 r. wzrosły o 243 %. Spółka zanotowała zysk w kwocie **1 422 100,85 zł**, gdzie w analogicznym okresie w 2019 r. spółka odnotowała zysk netto w kwocie **15 221,45 zł**

Komentarz Zarządu na temat czynników i zdarzeń, które miały wpływ na osiągnięte wyniki finansowe Grupy EKOBOS S.A.

W II kwartale 2020 r. Grupa kapitałowa EKOBOS S.A. odnotowała sprzedaż na poziomie blisko 19.891 tys. zł, a zysk w kwocie netto w wysokości 592 tys. złotych

W porównaniu do analogicznego okresu roku poprzedniego odnotowano ponad trzykrotny wzrost sprzedaży, a w ślad za tym również zyski w pozostałych segmentach rachunku zysków i strat.

W ujęciu narastającym, po dwóch kwartałach 2020 r. Grupa EKOBOS S.A. osiągnęła przychody ze sprzedaży na poziomie 25 mln zł co stanowi ponad 2 krotny wzrost wobec wyniku wygenerowanego w analogicznym okresie roku poprzedniego.

Pomimo sytuacji pandemicznej osiągnęliśmy wynik finansowy lepszy niż za I kwartał 2020 r. dzięki czemu odrobiliśmy straty. Pomimo ogólnie trudnej sytuacji związanej z obostrzeniami spowodowanymi stanem pandemii zakończyliśmy znaczną część zaplanowanych prac.

Sytuacja związana z pandemią spowodowała że, na rynku branży elektroenergetycznej, znacznie zmniejszyła się ilość zleceń w formie przetargów, co skłania spółki grupy kapitałowej do pozyskiwania robót związanych z budową i modernizacją dróg ogłaszanych przez Zarządców, Urzędy Gmin, Urzędy Miast itp.

Należy nadmienić, że w omawianym okresie obydwie spółki Grupy Kapitałowej uzyskały wsparcie w ramach tarczy antykryzysowej w formie subwencji na łączną kwotę ok. 2 221 tys. zł

5. Stanowisko odnośnie możliwości zrealizowania publikowanych prognoz wyników na dany rok w świetle wyników zaprezentowanych w danym raporcie kwartalnym

Zarząd Spółki nie przedstawiał prognoz wyników na 2020 r.

6. Opis stanu realizacji działań i inwestycji przedstawionych w dokumencie informacyjnym oraz harmonogram ich realizacji

Nie dotyczy.

7. Inicjatywy nastawione na wprowadzenie rozwiązań innowacyjnych w przedsiębiorstwie – informacje na temat tej aktywności

Nie dotyczy.

8. Opis organizacji grupy kapitałowej, ze wskazaniem jednostek podlegających konsolidacji

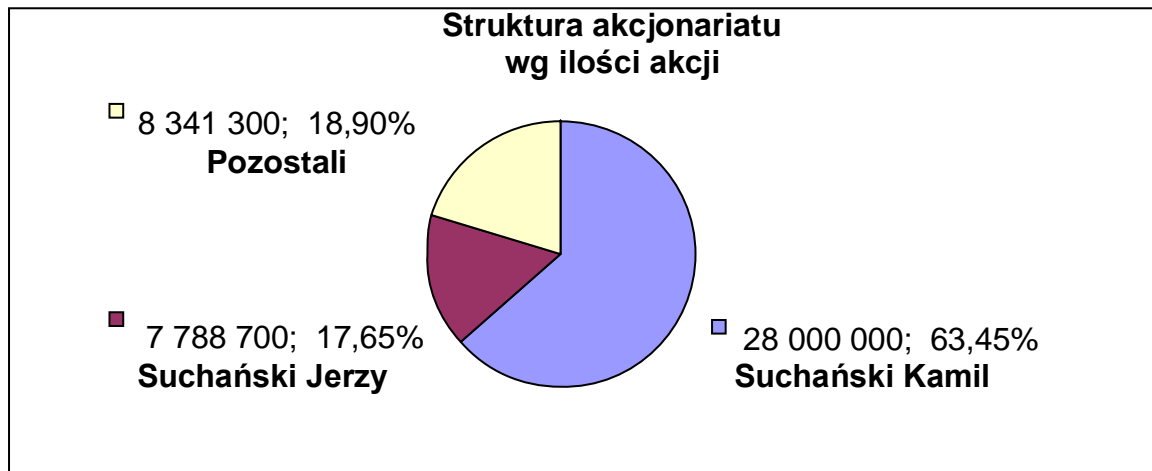
EKOBOS S.A. posiada 100% udziałów w KASJE Sp. z o.o. z siedzibą w Wiśniówce.

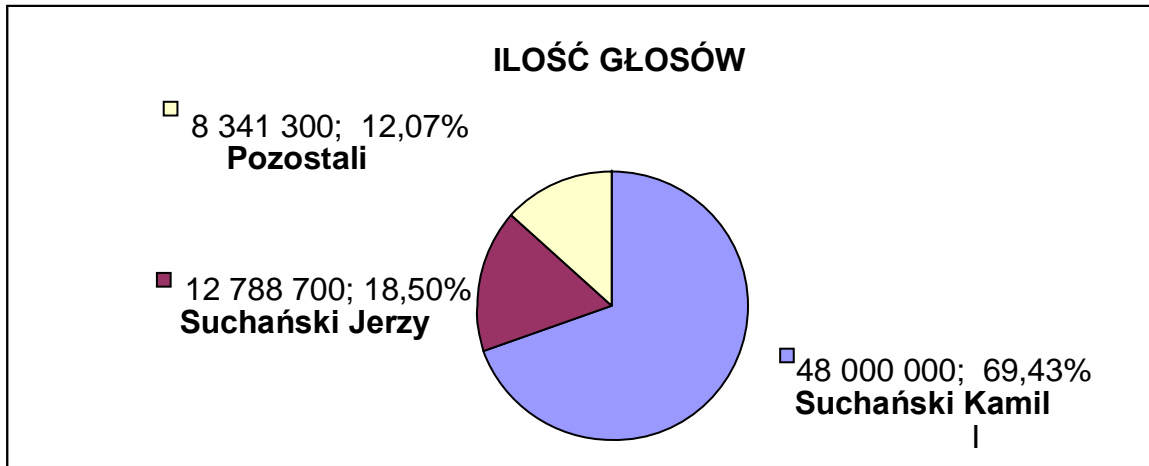
9. W przypadku gdy emitent tworzy grupę kapitałową i nie sporządza skonsolidowanych sprawozdań finansowych – wskazanie przyczyn niesporządzania takich sprawozdań

Nie dotyczy

10. Informacje o strukturze akcjonariatu, ze wskazaniem akcjonariuszy posiadających, na dzień przekazania raportu co najmniej 5% głosów na walnym zgromadzeniu

Lp.	Nazwisko	Imię	Ilość akcji	Ilość głosów
1	Suchański	Kamil	28 000 000	48 000 000
2	Suchański	Jerzy	7 788 700	12 788 700
3	Pozostali		8 341 300	8 341 300
Razem			44 130 000	69 130 000





Na dzień 13 sierpnia 2020 roku, tylko akcje serii **A** (25 000 000) nie są notowane na rynku NewConnect, akcjonariuszami tych akcji są: **Kamil Suchański** (20 000 000 szt.) i **Jerzy Suchański** (5 000 000 szt.). Akcjonariuszami akcji serii **B** notowanymi na rynku NewConnect, są: **Kamil Suchański** (8 000 000 szt) i **Jerzy Suchański** (2 788 700 szt). Akcjonariuszami akcji serii **C** notowanymi na rynku NewConnect, są **Pozostali**.

11. Informacje dotyczące liczby zatrudnionych przez emitenta, w przeliczeniu na pełne etaty

Przeciętne zatrudnienie na umowę o pracę w przeliczeniu na pełne etaty na 30.06.2020 r. wynosiło 73 osoby i zmniejszyło się o 2 osoby w porównaniu do analogicznego okresu w 2019 roku.

Łukasz Milner
Prezes Zarządu