



**Śródroczne skonsolidowane sprawozdanie
finansowe za pierwszy kwartał 2019 roku**

Grupa Kapitałowa BPX S.A.

Wrocław, 15 maja 2019 r.

Spis treści

Komentarz Zarządu do wyników finansowych.....	3
1. INFORMACJE OGÓLNE.....	4
1.1. Podstawowe informacje o Emitencie.....	4
1.2. Władze spółki BPX S.A.	5
1.3. Struktura akcjonariatu	5
1.4. Wykaz jednostek zależnych	6
1.5. Informacje dotyczące liczby zatrudnionych osób przez emitenta	6
1.6. Zasady przyjęte przy sporządzaniu raportu.....	6
2. Wybrane dane finansowe	8
2.1. Skonsolidowane.....	8
2.2. Jednostkowe.....	8
3. Zwięzła charakterystyka istotnych dokonań lub niepowodzeń, wraz z opisem najważniejszych czynników i zdarzeń, mających wpływ na osiągnięte wyniki	10
4. Informacje zarządu na temat wprowadzenia rozwiązań innowacyjnych w przedsiębiorstwie	10
5. Sprawozdanie finansowe.....	12
5.1. Skonsolidowane.....	12
5.2. Jednostkowe sprawozdanie finansowe	20
6. Strategia rozwoju.....	26
7. Stanowisko zarządu dotyczące publikowanych prognoz.....	27
8. Oświadczenie zarządu w sprawie rzetelności sprawozdania finansowego	27

Komentarz Zarządu do wyników finansowych

Wrocław, 15 maja 2019 roku

Szanowni Akcjonariusze i Inwestorzy,

Mamy przyjemność przedstawić Państwu skonsolidowany raport kwartalny spółki BPX S.A., prezentujący wyniki osiągnięte przez BPX S.A. w pierwszym kwartale 2019 roku.

Skonsolidowane przychody ze sprzedaży w I kwartale 2019 r. wyniosły 17 477,45 tys. zł i były wyższe o 154% w stosunku do analogicznego okresu roku ubiegłego. Grupa Kapitałowa osiągnęła zysk netto w I kwartale 2019 r. w wysokości 2 700,07 tys. zł. EBIDITA skonsolidowana wyniosła 2 968,72 tys. zł.

Przychody jednostkowe w I kwartale 2019 r. wyniosły 14 926,76 tys. zł wobec 6 466,11 tys. zł w I kwartale 2018 r. Zysk netto jednostkowy w I kwartale 2019 r. wyniósł 2 331,35 tys. zł. EBITDA jednostkowa wyniosła 2 600,00 tys. zł.

Wynik pierwszego kwartału 2019 roku pozwala na optymizm co do wyników w II kwartale.

Spółka utrzymuje podjęte zadania wynikające ze strategii, a mianowicie rozwój oddziału zagranicznego w USA oraz kontynuuje wdrożenia nowych wersji produktów klasy ERP i Business Intelligence.

Jednocześnie, w ocenie Zarządu Spółki, nie nastąpiły żadne inne, niż przedstawione w niniejszym raporcie, zdarzenia w działalności Spółki, których wpływ można by uznać za istotny w kontekście poprawnej oceny jej sytuacji finansowej, majątkowej lub kadrowej przy realizacji strategii Grupy Kapitałowej. Zapraszamy do lektury raportu kwartalnego za I kwartał 2019 roku.

Polecamy także naszą stronę internetową www.bpxglobal.pl, na której znajdują się aktualne informacje o BPX S.A. Dziękujemy za zaufanie, jakim Państwo nas obdarzyliście.

Z poważaniem
Zarząd BPX S.A.

1. INFORMACJE OGÓLNE

1.1. PODSTAWOWE INFORMACJE O EMITENCIE

Dane adresowe



Nazwa: **BPX Spółka Akcyjna**
Adres siedziby: **ul. Powstańców Śląskich 28/30, 53-333 Wrocław**
Sąd rejestrowy: **Sąd Rejonowy dla Wrocławia-Fabrycznej we Wrocławiu,
VI Wydział Gospodarczy Krajowego Rejestru Sądowego**
Numer KRS: **0000274149**
Numer REGON: **020448682**
NIP: **8992591361**
Tel.: **+48 22 350 74 55**
Fax: **+48 71 339 40 55**
Strona www: **www.bpxglobal.pl**
e-mail: **newconnect@bpx.pl**




BPX S.A. („Spółka”) tworzy Grupę Kapitałową BPX S.A. („GK BPX”, „Grupa”), której jest jednostką dominującą.

Przeważającą formą działalności grupy kapitałowej, według Polskiej Klasyfikacji Działalności jest działalność związana z doradztwem w zakresie informatyki (PKD 62, 02, Z.).

Czas trwania Emitenta jest nieoznaczony.

BPX S.A.

 ul. Powstańców Śląskich 28/30, 53-333 Wrocław
 ul. Wirażowa 119, 02-145 Warszawa

 (+48) 22 350 74 55
 bpx@bpx.pl
 www.bpxglobal.pl

NIP 899-25-91-361
REGON 02044868200000
KRS 0000274149

1.2. WŁADZE SPÓŁKI BPX S.A.

Skład osobowy Zarządu:

Prezes Zarządu:	Bogusław Cieślak
Wiceprezes Zarządu:	Anna Saczuk
Wiceprezes Zarządu:	Michał Osoba

Skład osobowy Rady Nadzorczej:

Przewodniczący Rady Nadzorczej:	Maciej Wiśniewski
Członek Rady Nadzorczej:	Tomasz Chudzikowski
Członek Rady Nadzorczej:	Bianka Kunicka Chudzikowska
Członek Rady Nadzorczej:	Jarosław Kuśnierz
Członek Rady Nadzorczej:	Marcin Zoga

1.3. STRUKTURA AKCJONARIATU

Strukturę akcjonariatu prezentuje poniżej tabela, przygotowana w oparciu o zawiadomienia akcjonariuszy posiadających bezpośrednio lub pośrednio, poprzez podmioty zależne, co najmniej 5% ogólnej liczby głosów na Walnym Zgromadzeniu Akcjonariuszy Jednostki Dominującej.

Nazwa akcjonariusza	Ilość akcji	Wartość nominalna akcji (zł)	Udział w kapitale podstawowym (%)	Udział w głosach (%)
Bogusław Cieślak	13.695.092	1,00	65,81%	65,81%
Anna Saczuk	1.258.357	1,00	6,05%	6,05%
Marcin Zoga z podmiotem zależnym Housemax Sp. z o.o.	2.316.311	1,00	11,13%	11,13%
Pozostali akcjonariusze	3.554.558	1,00	17,10%	17,10%
Razem	20.804.210	1,00	100,00%	100,00

1.4. WYKAZ JEDNOSTEK ZALEŻNYCH

W skład Grupy Kapitałowej na dzień 31 marca 2019 roku wchodziły następujące podmioty:

BPX USA Ltd.

BPX S.A. posiada 70% głosów i kapitału w spółce BPX USA Ltd. Kapitał zakładowy wynosi 200.000 USD.

Spółka BPX USA Ltd. działa w branży usług IT. Podstawową działalnością przedsiębiorstwa są usługi doradcze dotyczące wykorzystania systemów informatycznych, usługi związane z rozwojem i utrzymaniem tych systemów w ruchu.

Sprawozdanie finansowe BPX USA Ltd. podlega konsolidacji metodą pełną.

1.5. INFORMACJE DOTYCZĄCE LICZBY ZATRUDNIONYCH OSÓB PRZEZ EMITENTA

Na dzień 31 marca 2019 roku:

BPX S.A. zatrudniała 34 osoby (w tym: 33,25 osoby w przeliczeniu na pełne etaty).

BPX USA Ltd. zatrudniała 5 pracowników na umowę o pracę.

1.6. ZASADY PRZYJĘTE PRZY SPORZĄDZANIU RAPORTU

W I kwartale 2019 roku Spółka nie dokonywała zmiany stosowanych zasad rachunkowości.

Poniżej przyjęte przez Spółkę zasady rachunkowości.



Skonsolidowane sprawozdanie finansowe Grupy Kapitałowej BPX S.A. zostało sporządzone zgodnie z wymogami Ustawy o rachunkowości z dnia 29 września 1994 roku, (Dz. U. z 2013r. poz. 330 z późniejszymi zmianami).




Dane finansowe, jeżeli nie wskazano inaczej, są wyrażone w PLN.

Na dzień publikacji niniejszego raportu nie stwierdzono istnienia przesłanek wskazujących na zagrożenie kontynuowania działalności przez spółki wchodzące w skład Grupy.

Spółka nie dokonywała zmiany stosowanych zasad rachunkowości.

BPX S.A.

 ul. Powstańców Śląskich 28/30, 53-333 Wrocław
 ul. Wirażowa 119, 02-145 Warszawa

 (+48) 22 350 74 55
 bpx@bpx.pl
 www.bpxglobal.pl

NIP 899-25-91-361
REGON 02044868200000
KRS 0000274149

PRZYJĘTE ZASADY (POLITYKA) RACHUNKOWOŚCI

- 1) Środki trwałe o wartości 3.500 zł odpisywane są jednorazowo w momencie przekazania ich do użytkowania. Pozostałe środki trwałe amortyzowane są metodą liniową w oparciu o stawki podatkowe.
- 2) Zapasy:
 - a) zakup materiałów jest zaliczany od razu do kosztów - materiały niewbudowane na koniec roku wycenia się wg ceny zakupu,
 - b) roboty w toku stanowi budowa nie zakończona, którą wycenia się wg kosztu wytworzenia,
 - c) towary obejmujące grunty wycenia się wg cen zakupu,
 - d) produkty gotowe obejmujące niesprzedane mieszkania wycenia się wg kosztu wytworzenia.
- 3) Należności i zobowiązania w bilansie wykazano w kwocie nominalnej.
- 4) Kredyty i pożyczki zaciągnięte wykazano w kwocie wykorzystanych i wartości wymagających spłaty kredytów i pożyczek.
- 5) Pożyczki udzielone wyceniono w kwocie wymagającej zapłaty.
- 6) Spółka, tak jak w latach poprzednich, uważa przejęcie towaru zgodnie z protokołem zdawczo odbiorczym jako moment wydania towaru, który jest tożsamy z dniem oddania do użytkowania, nie biorąc pod uwagę momentu zawarcia aktu notarialnego, czy też uprawomocnienie się postanowienia o wpisie do księgi wieczystej. Za dzień faktycznego i ekonomicznego przeniesienia prawa własności należy rozumieć dzień jego fizycznego wydania, oddania do użytkowania. Wydanie zgodnie z protokołem jest bowiem czynnością faktyczną, rozumianą jako objęcie w posiadanie, możliwość dysponowania nieruchomością lub korzystania z niej.

2. WYBRANE DANE FINANSOWE

Poniżej zaprezentowano wybrane dane finansowe za I kwartał 2019 roku w zestawieniu do analogicznych danych z roku 2018.

Dane przedstawiono w rozbiciu na wartości skonsolidowane oraz jednostkowe.

2.1. SKONSOLIDOWANE

Wybrane dane finansowe w PLN	od 01.01.2019 do 31.03.2019	od 01.01.2018 do 31.03.2018
Przychody netto ze sprzedaży	17 477 445,75	6 892 281,75
Zysk/strata ze sprzedaży	2 333 209,46	-317 967,12
Zysk/strata na działalności operacyjnej	3 177 498,79	-282 823,24
Zysk/strata brutto	3 177 229,21	-329 322,63
Zysk/strata netto	2 700 073,21	-465 130,63
Amortyzacja	268 645,38	241 868,14
Przepływy pieniężne netto z działalności operacyjnej	-1 401 637,81	27 183,96
Przepływy pieniężne netto z działalności inwestycyjnej	-600 147,12	-166 800,00
Przepływy pieniężne netto z działalności finansowej	120 638,24	-393 900,65
Przepływy pieniężne netto razem	-1 881 146,69	-533 516,69
Wybrane dane finansowe w PLN stan na	31.03.2019	31.03.2018
Należności długoterminowe	0,00	0,00
Należności krótkoterminowe	15 288 695,55	8 000 873,51
Środki pieniężne	4 096 834,78	247 705,11
Kapitał własny	26 862 228,70	19 257 830,74
Zobowiązania długoterminowe	0,00	0,00
Zobowiązania krótkoterminowe	10 518 580,24	6 254 031,77
Kapitał zakładowy	20 804 210,00	20 804 210,00

2.2. JEDNOSTKOWE

Wybrane dane finansowe w PLN	od 01.01.2019 do 31.03.2019	od 01.01.2018 do 31.03.2018
Przychody netto ze sprzedaży	14 926 757,42	6 466 111,55
Zysk/strata ze sprzedaży	1 964 584,40	-192 190,19
Zysk/strata na działalności operacyjnej	2 808 873,73	-157 046,31
Zysk/strata brutto	2 808 506,68	-203 560,81
Zysk/strata netto	2 331 350,68	-339 368,81
Amortyzacja	268 645,38	241 868,14
Przepływy pieniężne netto z działalności operacyjnej	-1 452 466,44	168 186,77
Przepływy pieniężne netto z działalności inwestycyjnej	-600 147,12	-217 815,00
Przepływy pieniężne netto z działalności finansowej	120 638,24	-395 761,02
Przepływy pieniężne netto razem	-1 931 975,32	-445 389,25
Wybrane dane finansowe w PLN stan na	31.03.2019	31.03.2018
Należności długoterminowe	0,00	0,00
Należności krótkoterminowe	13 364 972,72	7 786 787,20
Środki pieniężne	2 437 410,23	173 086,47
Kapitał własny	26 082 485,49	19 959 837,09
Zobowiązania długoterminowe	0,00	0,00
Zobowiązania krótkoterminowe	8 510 053,63	6 109 251,07
Kapitał zakładowy	20 804 210,00	20 804 210,00

3. ZWIĘZŁA CHARAKTERYSTYKA ISTOTNYCH DOKONAŃ LUB NIEPOWODZEŃ, WRAZ Z OPISEM NAJWAŻNIEJSZYCH CZYNNIKÓW I ZDARZEŃ, MAJĄCYCH WPŁYW NA OSIĄGNIĘTE WYNIKI

Skonsolidowane przychody ze sprzedaży w I kwartale 2019 r. wyniosły 17 477,45 tys. zł i były wyższe o 154% w stosunku do analogicznego okresu roku ubiegłego. Grupa Kapitałowa osiągnęła zysk netto w I kwartale 2019 r. w wysokości 2 700,07 tys. zł. EBIDITA skonsolidowana wyniosła 2 968,72 tys. zł.

Przychody jednostkowe w I kwartale 2019 r. wyniosły 14 926,76 tys. zł wobec 6 466,11 tys. zł w I kwartale 2018 r. Zysk netto jednostkowy w I kwartale 2019 r. wyniósł 2 331,35 tys. zł. EBITDA jednostkowa wyniosła 2 600,00 tys. zł.

Wynik pierwszego kwartału 2019 roku pozwala na optymizm co do wyników w II kwartale. Spółka utrzymuje podjęte zadania wynikające ze strategii, a mianowicie rozwój oddziału zagranicznego w USA oraz kontynuuje wdrożenia nowych wersji produktów klasy ERP i Business Intelligence.

Jednocześnie, w ocenie Zarządu Spółki, nie nastąpiły żadne inne, niż przedstawione w niniejszym raporcie, zdarzenia w działalności Spółki, których wpływ można by uznać za istotny w kontekście poprawnej oceny jej sytuacji finansowej, majątkowej lub kadrowej przy realizacji strategii Grupy Kapitałowej.



4. INFORMACJE ZARZĄDU NA TEMAT WPROWADZENIA ROZWIĄZAŃ INNOWACYJNYCH W PRZEDSIĘBIORSTWIE




W okresie sprawozdawczym Spółka kontynuowała zastosowanie usprawnień ułatwiających analizę danych, które oparto głównie na produktach i rozwiązaniach informatycznych, stanowiących bazę produktową Spółki – SAP, QlikView, QlikSense oraz Syteline. W I kwartale 2019 roku spółka BPX S.A. kontynuowała prace nad implementacją narzędzi partnerów biznesowych – SAP, QlikTech w obszarach takich jak na przykład monitorowanie i zarządzanie płynnością finansową oraz



szczegółowym raportowaniem danych finansowych, a także rozszerzeniem funkcjonalności aplikacji BeX (Banking eXcellence) stworzonej w całości przez konsultantów i programistów BPX. Rozwiązanie ma na celu zintegrować aplikację z instytucjami finansowymi. Szeroką funkcjonalność produktu, Spółka oferuje obecnym klientom oraz jednocześnie upatruje w tym możliwość pozyskania nowych klientów korporacyjnych zainteresowanych wzrostem efektywności obsługi własnych procesów biznesowych.

BPX S.A.

 ul. Powstańców Śląskich 28/30, 53-333 Wrocław
 ul. Wirażowa 119, 02-145 Warszawa

 (+48) 22 350 74 55
 bpx@bpx.pl
 www.bpxglobal.pl

NIP 899-25-91-361
REGON 02044868200000
KRS 0000274149

5. SPRAWOZDANIE FINANSOWE

5.1. SKONSOLIDOWANE

BILANS (w PLN)	Stan na 31.03.2019	Stan na 31.03.2018
A. AKTYWA TRWAŁE	17 204 214,05	16 989 093,98
I. Wartości niematerialne i prawne	14 566 726,16	15 455 888,86
1. Koszty zakończonych prac rozwojowych	0,00	0,00
2. Wartość firmy	14 532 950,72	15 418 206,60
3. Inne wartości niematerialne i prawne	33 775,44	37 682,26
4. Zaliczki na poczet wart. niematerialnych i prawnych	0,00	0,00
II. Wartość firmy jednostek podporządkowanych	0,00	0,00
1. Wartość firmy - jednostki zależne	0,00	0,00
2. Wartość firmy - jednostki współzależne	0,00	0,00
III. Rzeczowe aktywa trwałe	101 987,89	112 705,12
1. Środki trwałe	101 987,89	112 705,12
a) grunty (w tym prawo użytkowania wieczystego gruntu)	0,00	0,00
b) budynki, lokale, pr. do lokali i ob. inż. łąd. i wod.	0,00	0,00
c) urządzenia techniczne i maszyny	13 986,21	17 144,68
d) środki transportu	53 782,15	55 992,20
e) inne środki trwałe	34 219,53	39 568,24
2. Środki trwałe w budowie	0,00	0,00
3. Zaliczki na środki trwałe w budowie	0,00	0,00
IV. Należności długoterminowe	0,00	0,00
1. Od jednostek powiązanych	0,00	0,00
2. Od pozostałych jednostek, w których jednostka posiada zaangażowanie w kapitale	0,00	0,00
3. Od pozostałych jednostek	0,00	0,00
V. Inwestycje długoterminowe	2 535 500,00	1 420 500,00
1. Nieruchomości	0,00	0,00
2. Wartości niematerialne i prawne	0,00	0,00
3. Długoterminowe aktywa finansowe	2 535 500,00	1 420 500,00
a) w j. zagranicznych i w wal. obcych	0,00	0,00
- udziały i akcje	0,00	0,00
- inne papiery wartościowe	0,00	0,00
- udzielone pożyczki	0,00	0,00
- inne długoterminowe aktywa finansowe	0,00	0,00
b) w j. polskiej, w wal. krajowej i w wal. obcych	0,00	0,00
- udziały i akcje	0,00	0,00
- inne papiery wartościowe	0,00	0,00
- udzielone pożyczki	0,00	0,00
- inne długoterminowe aktywa finansowe	0,00	0,00
c) w pozostałych jednostkach, w których jednostka posiada zaangażowanie w kapitale	0,00	0,00

- udziały lub akcje	0,00	0,00
- inne papiery wartościowe	0,00	0,00
- udzielone pożyczki	0,00	0,00
- inne długoterminowe aktywa finansowe	0,00	0,00
d) w pozostałych jednostkach	2 535 500,00	1 420 500,00
- udziały i akcje	2 535 500,00	1 420 500,00
- inne papiery wartościowe	0,00	0,00
- udzielone pożyczki	0,00	0,00
- inne długoterm. aktywa	0,00	0,00
4. Inne inwestycje długoterminowe	0,00	0,00
VI. Długoterminowe rozl. międzyokresowe	0,00	0,00
1. Aktywa z tyt. odroc. pod. dochodowego	0,00	0,00
2. Inne rozliczenia międzyokresowe	0,00	0,00
B.AKTYWA OBROTOWE	20 560 427,85	8 985 957,48
I.Zapasy	17 246,18	0,00
1.Materiały	0,00	0,00
2.Półprodukty i produkty w toku	0,00	0,00
3.Produkty gotowe	0,00	0,00
4.Towary	16 138,17	0,00
5. Zaliczki na dostawy i usługi	1 108,01	0,00
II.Należności krótkoterminowe	15 288 695,55	8 000 873,51
1. Należności od jedn. powiązanych	0,00	0,00
a) z tyt. dostaw i usług, o okr. spłaty:	0,00	0,00
- do 12 miesięcy	0,00	0,00
- powyżej 12 miesięcy	0,00	0,00
b) inne	0,00	0,00
2. Nal. od poz. j.po. zaan. w kap.	0,00	0,00
a) z tytułu dostaw i usług, o okresie spłaty:	0,00	0,00
- do 12 miesięcy	0,00	0,00
- powyżej 12 miesięcy	0,00	0,00
b) inne	0,00	0,00
3. Należności od pozostałych jedn.	15 288 695,55	8 000 873,51
a) z tyt. dostaw i usług, o okr. spłaty:	13 712 441,07	7 224 740,16
- do 12 miesięcy	13 712 441,07	7 224 740,16
- powyżej 12 miesięcy	0,00	0,00
b) z tyt. pod, dotacji, ceł, ub. Społ. i in. św.	1 002 110,67	216 293,83
c) inne	519 531,81	505 227,52
d) dochodz. na drodze sądowej	54 612,00	54 612,00
III. Inwestycje krótkoterminowe	5 165 276,54	616 146,87
1. Krótkoterm. aktywa finansowe	5 165 276,54	616 146,87
a) w jedn. zależnych i współzależnych	0,00	0,00
- udziały i akcje	0,00	0,00

- inne papiery wartościowe	0,00	0,00
- udzielone pożyczki	0,00	0,00
- inne krótkoterm. aktywa	0,00	0,00
b) w jednostkach stowarzyszonych	0,00	0,00
- udziały i akcje	0,00	0,00
- inne papiery wartościowe	0,00	0,00
- udzielone pożyczki	0,00	0,00
- inne krótkoterm. aktywa	0,00	0,00
c) w pozostałych jednostkach	1 068 441,76	368 441,76
- udziały i akcje	0,00	0,00
- inne papiery wartościowe	0,00	0,00
- udzielone pożyczki	1 068 441,76	368 441,76
- inne krótkoterm. aktywa	0,00	0,00
d) środki pieniężne i inne aktywa pieniężne	4 096 834,78	247 705,11
- środki pieniężne w kasie i na rachunkach	4 093 356,37	244 226,70
- inne środki pieniężne	3 478,41	3 478,41
- inne aktywa pieniężne	0,00	0,00
2. Inne inwestycje krótkoterminowe	0,00	0,00
IV. Krótkot. rozliczenia międzyokresowe	89 209,58	368 937,10
C. Należne wpłaty na kapitał podstawowy	0,00	0,00
D. Udziały (akcje) własne	0,00	0,00
Aktywa razem	37 764 641,90	25 975 051,46
BILANS (w PLN)	Stan na 31.03.2019	Stan na 31.03.2018
A. KAPITAŁ/FUNDUSZ/WŁASNY	26 862 228,70	19 275 464,66
I. Kapitał/fundusz podstawowy	20 804 210,00	20 804 210,00
IV. Kapitał /fundusz zapasowy	2 189 792,72	2 189 792,72
- nadw. w .sprzed./emis. nad nominalną	0,00	0,00
V. Kapitał/fundusz z aktual. wyceny	0,00	0,00
- z tytułu aktualizacji wartości godziwej	0,00	0,00
VI. Pozost. kapitały/fundusze rezerwowe	0,00	0,00
- tworzone zgodnie z umową /statutem spółki	0,00	0,00
VII. Różnice kurs. z przeliczenia	174 597,31	-19 383,84
VIII. Wynik lat ubiegłych	993 555,46	-3 118 161,91
IX. Zysk/strata netto	2 700 073,21	-580 992,31
X. Odpisy z zysku netto w ciągu roku (-)	0,00	0,00
B. Kapitały mniejszości	0,00	0,00
C. Ujemna wartość firmy jedn. podporz.	0,00	0,00
I. Ujemna wartość firmy - jednostki zależne	0,00	0,00
II. Ujemna wartość firmy - jedn. współzależne	0,00	0,00
B. ZOBOWIĄZANIA I REZERWY	10 902 413,20	4 510 528,98
I. Rezerwy na zobowiązania	383 832,96	389 273,35
1. Rezerwa z tyt. odr. pod. dochod.	0,00	0,00

2.Rezerwa na św. emeryt. i podobne	383 832,96	0,00
- długoterminowa	0,00	0,00
- krótkoterminowa	383 832,96	0,00
3.Pozostałe rezerwy	0,00	389 273,35
- długoterminowe	0,00	0,00
- krótkoterminowe	0,00	389 273,35
II. Zobowiązania długoterminowe	0,00	0,00
1.Wobec jednostek powiązanych	0,00	0,00
2. Wobec pozostałych jednostek, w których jednostka posiada zaangażowanie w kapitale	0,00	0,00
3.Wobec pozostałych jednostek	0,00	0,00
a) kredyty i pożyczki	0,00	0,00
b) z tyt.emisji dłużnych pap.wart.	0,00	0,00
c) inne zobowiązania finansowe	0,00	0,00
d) zobowiązania wekslowe	0,00	0,00
e) inne	0,00	0,00
III. Zobowiązania krótkoterminowe	10 518 580,24	4 121 255,63
1.Wobec jednostek powiązanych	0,00	0,00
a) tyt.dostaw i usług o okr.wymagaln.	0,00	0,00
- do 12 miesięcy	0,00	0,00
- powyżej 12 miesięcy	0,00	0,00
b) inne	0,00	0,00
2. Zob. w.poz.j., j.pos.zaang.w kapitale	0,00	0,00
a) z tytułu dostaw i usług, o okresie wym:	0,00	0,00
- do 12 miesięcy	0,00	0,00
- powyżej 12 miesięcy	0,00	0,00
b) inne	0,00	0,00
3.Wobec pozostałych jednostek	10 518 580,24	4 121 255,63
a) kredyty i pożyczki	6 945,48	1 152 978,71
b) z tyt.emisji dłużnych pap.wart.	0,00	0,00
c) inne zobowiązania finansowe	778,36	0,00
d) z tyt.dostaw i usług o okr.wymagaln.	9 156 656,61	2 012 388,04
- do 12 miesięcy	9 156 656,61	2 012 388,04
- powyżej 12 miesięcy	0,00	0,00
e) zaliczki otrzymane na dostawy	0,00	0,00
f) zobowiązania wekslowe	0,00	0,00
g) z tyt.pod.,ceł,ubezpz. i innych św.	493 915,07	601 751,40
h) z tytułu wynagrodzeń	285 170,45	326 301,15
i) inne	575 114,27	27 836,33
3.Fundusze specjalne	0,00	0,00
IV. Rozliczenia międzyokresowe	0,00	0,00
1.Ujemna wartość firmy	0,00	0,00
2.Inne rozlicz. międzyokresowe	0,00	0,00
- długoterminowe	0,00	0,00

- krótkoterminowe	0,00	0,00
Pasywa razem	37 764 641,90	23 785 993,64

Rachunek zysków i strat (w PLN) wariant porównawczy	od 01.01.2019 do 31.03.2019	od 01.01.2018 do 31.03.2018
A.Przych.ze sprzed.i zrówn.z nimi	17 477 445,75	6 892 281,75
* w tym od j.powiąz.nie kons.m.pełną lub prop.	0,00	0,00
I. Przychód ze sprzed.produktów	16 591 114,60	5 722 351,95
II. Zmiana stanu prod.(zwiększ.+, zm.-)	0,00	0,00
III. Koszt wytw.świadcz.na własne potrzeby	0,00	0,00
IV. Przychód ze sprzed.towarów i mater.	886 331,15	1 169 929,80
B.Koszty działaln.operacyjnej	15 144 236,29	7 210 248,87
I. Amortyzacja	268 645,38	241 868,14
II. Zużycie materiałów i energii	56 140,57	55 394,69
III. Usługi obce	8 345 349,30	4 153 134,93
IV. Podatki i opłaty	51 383,21	21 219,84
* podatek akcyzowy	0,00	0,00
V. Wynagrodzenia	1 833 094,53	1 377 947,66
VI. Ubezpieczenia społeczne i inne świadczenia	231 940,59	193 399,90
* emerytalne	0,00	0,00
VII. Pozostałe koszty rodzajowe	3 675 211,98	235 490,00
VIII .Wartość sprzed.towarów i materiałów	682 470,73	931 793,71
C.Zysk/strata na sprzedaży(A-B)	2 333 209,46	-317 967,12
D/G.Pozost.przych.operacyjne	952 466,88	270 843,66
I. Zysk z tytułu rozchodu nat	69 680,76	0,00
II.Dotacje	0,00	0,00
III. Akt.wart.aktywów niefinansowych	0,00	0,00
IV. Inne przychody operacyjne	882 786,12	270 843,66
E/H.Pozostałe koszty operacyjne	108 177,55	235 699,78
I. Strata ze zbycia niefin.aktyw.trw.	0,00	0,00
II. Aktualiacja wart.aktyw.niefinansowych	0,00	0,00
III. Pozostałe koszty operacyjne	108 177,55	235 699,78
F/I.Zysk/str.na dz.operac.(C+D-E)	3 177 498,79	-282 823,24
G/J.Przychody finansowe	53 730,55	1 191,93
I. Dywid.i udziały w zyskach, w tym:	0,00	0,00
* od jednostek powiązanych, w tym:	0,00	0,00
* posiada zaang.w kapitale	0,00	0,00
b) od jednostek pozostałych, w tym:	0,00	0,00
* posiada zaang.w kapitale	0,00	0,00
II.Odsetki uzyskane	0,00	0,00

* w tym od jednostek powiązanych	0,00	0,00
III. Zysk z tyt.rozch.akt.finan., w tym	0,00	0,00
* w jednostkach powiązanych	0,00	0,00
IV. Aktualizacja wartości inwestycji	0,00	0,00
V. Inne	53 730,55	1 191,93
H/K.Koszty finansowe	54 000,13	47 691,32
I. Odsetki	4 419,76	16 827,55
* w tym dla jednostek powiązanych	0,00	0,00
II. Strata z tyt.rozchodu akt.finan., w tym	0,00	0,00
* w jednostkach powiązanych	0,00	0,00
III. Aktualizacja wartości inwestycji	0,00	0,00
IV. Inne	49 580,37	30 863,77
I. Zysk/strata na sprzed.udz.jedn.podporz.	0,00	0,00
J. Zysk/str.br.na dz.gosp.(F+G-H±I)	3 177 229,21	-329 322,63
K. Odpis wartości firmy	0,00	0,00
I. Odpis wartości firmy - jednostki zależne	0,00	0,00
I. Odpis wartości firmy - jedn.współzależne	0,00	0,00
L. Odpis ujemnej wartości firmy	0,00	0,00
I. Odpis ujemnej wartości firmy - jedn.zależne	0,00	0,00
I. Odpis ujemnej wart.firmy - jedn.współzależne	0,00	0,00
M. Zysk/strata z udz.w j.podp.wyc.m.pr.wł.	0,00	0,00
N. Zysk/strata brutto (J-K+L±M)	3 177 229,21	-329 322,63
O. Podatek dochododowy	477 156,00	135 808,00
P. Pozost.obow.zmniejsz.zysku	0,00	0,00
R. Zyski/straty mniejszości	0,00	0,00
S. Zysk/strata netto (N-O-P±R)	2 700 073,21	-465 130,63

Rachunek przepływów pieniężnych (w PLN)	od 01.01.2019 do 31.03.2019	od 01.01.2018 do 31.03.2018
A. Przepł.śr.pień.z dział.operac.		
I. Zysk/strata netto	2 700 073,21	-465 130,63
II. Korekty razem	-4 101 711,02	492 314,59
III. Śr.pieniężne netto z dz.op.(I+/-II)	-1 401 637,81	27 183,96
B.Przepł.śr.pień.z dz.inwest.		
I. Wpływy	78 048,78	0,00
1. Zbycie wnp oraz rzecz.aktywów trw.	78 048,78	0,00
2. Zbycie inw.w nieruch. i wnp	0,00	0,00
3. Z aktywów finansowych, w tym	0,00	0,00
a) w jedn. wycen. met.praw własn.	0,00	0,00

b) w pozostałych jednostkach	0,00	0,00
4. Inne wpływy inwestycyjne	0,00	0,00
II. Wydatki	678 195,90	166 800,00
1. Nabycie wnp oraz rzecz. aktywów trw.	58 195,90	16 800,00
2. Inwestycje w nieruch. i wnp	0,00	0,00
3. Na aktywa finansowe, w tym	620 000,00	150 000,00
a) w jedn. wycen. met. praw własn.	0,00	0,00
b) w pozostałych jednostkach	620 000,00	150 000,00
4. Dywid. i inne udz. w zysku wypł. udz. mniejsz.	0,00	0,00
5. Inne wydatki inwestycyjne	0,00	0,00
III. Przepł. pien. netto z dział. inwestycyjnej	-600 147,12	-166 800,00
C. Przepł. śr. pień. z dz. finansowej	x	
I. Wpływy	125 058,00	3 506,01
1. Wp. netto z wyd. udz. (em. akcji) i in. instr. kap	0,00	0,00
2. Kredyty i pożyczki	0,00	118,82
3. Emisja dłużnych papierów wart.	0,00	0,00
4. Inne wpływy finansowe	125 058,00	3 387,19
II. Wydatki	4 419,76	397 406,66
1. Nabycie udziałów (akcji) własnych	0,00	0,00
2. Dywid. i inne wypłaty na rzecz właścicieli	0,00	0,00
3. Inne, niż wypł. na rzecz wł., wyd. z t. podz. zysku	0,00	0,00
4. Spłaty kredytów i pożyczek	0,00	349 728,58
5. Wykup dłużnych papierów wartościowych	0,00	0,00
6. Z tytułu innych zobowiązań finansowych	0,00	0,00
7. Płatności zobow. z tyt. leasingu finansowego	0,00	0,00
8. Odsetki	4 419,76	16 814,31
9. Inne wydatki finansowe	0,00	30 863,77
III. Przepływy pieniężne netto z działalności finansowej	120 638,24	-393 900,65
D. Przepł. pien. netto (+/- A do C)	-1 881 146,69	-533 516,69
E. Bilansowa zmiana st. śr. pien., w tym:	-1 881 146,69	-533 516,69
zm. st. śr. pien. z tyt. różnic kursowych	0,00	0,00
F. Środki pień. na pocz. r. obrót.	5 977 981,47	781 221,80
G. Śr. pień. na koniec r. obr. (D+E), w tym:	4 096 834,78	247 705,11



ZESTAWIENIE ZMIAN W KAPITALE WŁASNYM (w PLN)	od 01.01.2019 do 31.03.2019	od 01.01.2018 do 31.03.2018
I. Kapitał (fundusz) własny na początek okresu (BO)	23 969 311,18	19 710 356,40
I. a. Kapitał (fundusz) własny na początek okresu (BO), po korektach	23 969 311,18	19 710 356,40
1. Kapitał (fundusz) podstawowy na początek okresu	20 804 210,00	20 804 210,00
1.2. Kapitał (fundusz) podstawowy na koniec okresu	20 804 210,00	20 804 210,00
4. Kapitał (fundusz) zapasowy na początek okresu	2 189 792,72	2 189 792,72




4.2. Stan kapitału (funduszu) zapasowego na koniec okresu	2 189 792,72	2 189 792,72
5. Kap.(fund.)z akt. wyceny na pocz. okr.-zm. przyj. zasad rachunkowości	0,00	0,00
5.2. Kapitał (fundusz) z aktualizacji wyceny na koniec okresu	0,00	0,00
6. Pozostałe kapitały (fundusze) rezerwowe na początek okresu	0,00	0,00
6.2. Pozostałe kapitały (fundusze) rezerwowe na koniec okresu	0,00	0,00
II. Kapitał własny na koniec okresu (BZ)	26 862 228,70	19 257 830,74
III. Kapitał własny, po uwzgl. propon. podziału zysku (pokrycia straty)	26 862 228,70	19 257 830,74

5.2. JEDNOSTKOWE SPRAWOZDANIE FINANSOWE

BILANS (w PLN)	Stan na 31.03.2019	Stan na 31.03.2018
A.AKTYWA TRWAŁE	17 948 076,61	17 727 812,08
A.I.Wartości niematerialne i prawne	14 566 726,16	15 455 888,86
A.I.1.Koszty zak. prac rozwojowych		0,00
A.I.2.Wartość firmy	14 532 950,72	15 418 206,60
A.I.3.Inne wartości niematerialne i prawne	33 775,44	37 682,26
A.I.4.Zaliczki na wart. niem. i prawne		0,00
A.II.Rzeczowe aktywa trwałe	84 628,19	90 200,96
A.II.1.Środki trwałe	84 628,19	90 200,96
A.II.1.a)grunty (w tym pr.w.użytkow.gr.)		0,00
A.II.1.b)bud, lokale i obiekty inż.ład.i wodnej		0,00
A.II.1.c)urządzenia techniczne i maszyny	13 986,21	17 144,68
A.II.1.d)środki transportu	53 782,15	55 992,20
A.II.1.e)inne środki trwałe	16 859,83	17 064,08
A.II.2.Środki trwałe w budowie		0,00
A.II.3.Zaliczki na środki trw.w budowie		0,00
A.III.Należności długoterminowe	0,00	0,00
A.III.1.Od jednostek powiązanych		0,00
A.III.2.Od poz.jed. w kt. j.pos.zaang w kap.		0,00
A.III.3.Od pozostałych jednostek		0,00
A.IV. Inwestycje długoterminowe	3 296 722,26	2 181 722,26
A.IV.1.Nieruchomości		0,00
A.IV.2.Wartości niematerialne i prawne		0,00
A.IV.3.Długoterminowe aktywa finansowe	3 296 722,26	2 181 722,26
A.IV.3.a)w jednostkach powiązanych	761 222,26	761 222,26
- udziały i akcje	761 222,26	761 222,26
- inne papiery wartościowe		0,00
- udzielone pożyczki		0,00
- inne długoterm.aktywa finansowe		0,00
A.IV.3.b) w poz.j., w kt. pos.zad. w kap		0,00
- udziały i akcje		0,00
- inne papiery wartościowe		0,00
- udzielone pożyczki		0,00
- inne długoterm.aktywa finansowe		0,00
A.IV.3.c)w pozostałych jednostkach	2 535 500,00	1 420 500,00
- udziały i akcje	2 535 500,00	1 420 500,00
- inne papiery wartościowe		0,00
- udzielone pożyczki		0,00
- inne długoterm.aktywa finansowe		0,00
A.IV.4.Inne inwestycje długoterm.		0,00
A.V.Długoterm.rozlicz.międzyokr.		0,00
A.V.1.Aktywa z tyt.odr.pod.dochod.		0,00

BPX S.A.

 ul. Powstańców Śląskich 28/30, 53-333 Wrocław
 ul. Wirażowa 119, 02-145 Warszawa

 (+48) 22 350 74 55
 bpx@bpx.pl
 www.bpxglobal.pl

NIP 899-25-91-361
REGON 02044868200000
KRS 0000274149

A.V.2.Inne rozliczenia międzyokresowe		0,00
B.AKTYWA OBROTOWE	17 028 295,47	8 804 465,03
B.I.Zapasy	17 246,18	0,00
B.I.1.Materiały		0,00
B.I.2.Półprodukty i produkty w toku		0,00
B.I.3.Produkty gotowe		0,00
B.I.4.Towary	16 138,17	0,00
B.I.5.Zaliczki na dostawy	1 108,01	0,00
B.II.Należności i roszczenia	13 364 972,72	7 786 787,20
B.II.1.Należności od jedn.powiązanych	74 027,18	614 856,41
B.II.1.a)z tyt.dostaw i usług, o okr.splaty:	74 027,18	614 856,41
- do 12 miesięcy	74 027,18	614 856,41
- powyżej 12 miesięcy		0,00
B.II.1.b)inne		0,00
B.II.2.Nal.od poz.j.,w kt.j.pos.zaan.w kap.	0,00	0,00
B.II.2.a)z tyt.dostaw i usług, o okr.splaty:	0,00	0,00
- do 12 miesięcy		0,00
- powyżej 12 miesięcy		0,00
B.II.2.b)inne		0,00
B.II.3.Należności od pozostałych jedn.	13 290 945,54	7 171 930,79
B.II.3.a)z tyt.dostaw i usług, o okr.splaty:	11 722 295,76	6 401 833,22
- do 12 miesięcy	11 722 295,76	6 401 833,22
- powyżej 12 miesięcy		
B.II.3.b)z tyt.pod,dotacji,ceł,ub.spół.i in.św.	1 002 110,67	216 293,83
B.II.3.c)inne	511 927,11	499 191,74
B.II.3.d)dochodz.na drodze sądowej	54 612,00	54 612,00
B.III.Inwestycje krótkoterminowe	3 556 866,99	648 740,73
B.III.1.Krótkoterm.aktywa finansowe	3 556 866,99	648 740,73
B.III.1.a)w jednostkach powiązanych	51 015,00	107 212,50
- udziały i akcje		0,00
- inne papiery wartościowe		0,00
- udzielone pożyczki	51 015,00	107 212,50
- inne krótkoterm.aktywa finansowe		0,00
B.III.1.b)w pozostałych jednostkach	1 068 441,76	368 441,76
- udziały i akcje		0,00
- inne papiery wartościowe		0,00
- udzielone pożyczki	1 068 441,76	368 441,76
- inne krótkoterm.aktywa finansowe		0,00
B.III.1.c)środki pieniężne i in.aktywa pień.	2 437 410,23	173 086,47
- środki pień.w kasie i na rachunkach	2 433 931,82	169 608,06
- inne środki pieniężne	3 478,41	3 478,41
- inne aktywa pieniężne		0,00
B.III.2.Inne inwestycje krótkoterminowe		0,00
B.IV.Krótkoterm.rozliczenia międz.	89 209,58	368 937,10

C. Należne wpłaty na kap. podstaw.		0,00
D. UDZIAŁY (AKCJE) WŁASNE		0,00
AKTYWA RAZEM	34 976 372,08	26 532 277,11

BILANS (w PLN)	Stan na 31.03.2019	Stan na 31.03.2018
A.KAPITAŁ/FUNDUSZ/WŁASNY	26 082 485,49	19 959 837,09
A.I.Kapitał/fund./podstawowy	20 804 210,00	20 804 210,00
A.II.Kapitał (fundusz) zapasowy, w tym:	2 189 792,72	2 189 792,72
- nad.w sp./emis.nad w nom.udz.(akcji)		0,00
A.III.Kapitał (fundusz) z akt.wyceny, w tym:		0,00
- z tytułu aktualizacji wartości godziwej		0,00
A.IV.Poz.kapit.(fundusze) rezerwowe, w tym:		0,00
- tworzone zgodnie z umową/statutem spółki		0,00
- na udziały/akcje własne		0,00
A.V.Zysk (strata) z lat ubiegłych	757 132,09	-2 694 796,82
A.VI.Zysk (strata) netto	2 331 350,68	-339 368,81
A.VII.Odpisy z zysku netto (-)		0,00
B.ZOBOWIĄZANIA I REZERWY	8 893 886,59	6 572 440,02
B.I.Rezerwy na zobowiązania	383 832,96	458 188,95
B.I.1.Rezerwa z tyt.odr.pod.dochod.		0,00
B.I.2.Rezerwa na św.emeryt. i podobne	383 832,96	0,00
- długoterminowa		0,00
- krótkoterminowa	383 832,96	0,00
B.I.3.Pozostałe rezerwy	0,00	458 188,95
- długoterminowe		0,00
- krótkoterminowe		458 188,95
B.II.Zobowiązania długoterminowe	0,00	0,00
B.II.1.Wobec jednostek powiązanych		0,00
B.II.2.Wob.poz.j., w kt.j.pos.zaan.w kap.		0,00
B.II.3.Wobec pozostałych jednostek	0,00	0,00
B.II.3.a)kredyty i pożyczki		0,00
B.II.3.b)z tyt.emisji dłużnych pap.wart.		0,00
B.II.3.c)inne zobowiązania finansowe		0,00
B.II.3.d)zobowiązania wekslowe		0,00
B.II.3.e)inne		0,00
B.III.Zobowiązania krótkoterminowe	8 510 053,63	6 109 251,07
B.III.1.Wobec jednostek powiązanych	0,00	0,00
B.III.1.a)z tyt.dostaw i usług o okr.wymagaln.	0,00	0,00
- do 12 miesięcy		0,00
- powyżej 12 miesięcy		0,00
B.III.1.b)inne		0,00
B.III.2.Z.w poz.j.,w kt.j.pos.zaan. W kap.		0,00
B.III.2.a)z tyt.dostaw i usług o okr.wymagaln.		0,00
- do 12 miesięcy		0,00
- powyżej 12 miesięcy		0,00

B.III.2.b)inne		0,00
B.III.3.Wobec pozostałych jednostek	8 510 053,63	6 109 251,07
B.III.3.a)kredyty i pożyczki	6 945,48	1 282 137,20
B.III.3.b)z tyt.emisji dłużnych pap.wart.		0,00
B.III.3.c)inne zobowiązania finansowe		0,00
B.III.3.d)z tyt.dostaw i usług o okr.wymagaln.	7 148 908,36	3 560 767,52
- do 12 miesięcy	7 148 908,36	3 560 767,52
- powyżej 12 miesięcy		0,00
B.III.3.e)zaliczki otrzymane na dostawy		0,00
B.III.3.f)zobowiązania wekslowe		0,00
B.III.3.g)z tyt.pod.,ceł,ubezp. i innych św.	493 915,07	595 958,05
B.III.3.h)z tytułu wynagrodzeń	285 170,45	274 187,88
B.III.3.i)inne	575 114,27	396 200,42
B.III.4.Fundusze specjalne	0,00	0,00
B.IV.Rozliczenia międzyokresowe	0,00	5 000,00
B.IV.1.Ujemna wartość firmy		0,00
B.IV.2.Inne rozlicz.międzyokresowe	0,00	5 000,00
- długoterminowe		0,00
- krótkoterminowe		5 000,00
PASYWA RAZEM	34 976 372,08	26 532 277,11

Rachunek zysków i strat (w PLN) wariant porównawczy	od 01.01.2019 do 31.03.2019	od 01.01.2018 do 31.03.2018
A.Przych.ze sp.i zrówn., w tym	14 926 757,42	6 466 111,55
- od jednostek powiązanych	1 280 974,38	355 265,61
A.I.Przychód ze sprzed.produktów	14 040 426,27	5 296 181,75
A.II.Zmiana stanu prod.(zwiększ.+ , zmn.-)		0,00
A.III.Koszt wytw.prod.na wł.potrz.jedn.		0,00
A.IV.Przych.netto ze sp.tow. i mat.	886 331,15	1 169 929,80
B.Koszty działaln.operacyjnej	12 962 173,02	6 658 301,74
B.I.Amortyzacja	268 645,38	241 868,14
B.II.Zużycie materiałów i energii	56 140,57	55 394,69
B.III.USługi obce	10 158 844,05	4 153 134,93
B.IV.Podatki i opłaty, w tym	51 383,21	21 219,84
- podatek akcyzowy		0,00
B.V.Wynagrodzenia	1 146 839,58	975 993,03
B.VI.Ubezpieczenia społ. i ine świadczenia	231 940,59	193 399,90
- emerytalne		0,00
B.VII.Pozostałe koszty rodzajowe	365 908,91	85 497,50
B.VIII.Wartość sprzed.tow. i mat.	682 470,73	931 793,71
C.Zysk/strata na sprzedaży(A-B)	1 964 584,40	-192 190,19
G/D.Pozost.przych.operacyjne	952 466,88	270 843,66
G/D.I.Zysk ze zbycia nef.aktywów trw.	69 680,76	0,00
G/D.II.Dotacje		0,00
G/D.III.Aktualna wartość aktywów niefinans.		0,00
G/D.IV.Inne przychody operacyjne	882 786,12	270 843,66
H/E.Pozostałe koszty operacyjne	108 177,55	235 699,78

H/E.I.Strata ze zbycia nef. aktywów trw.		0,00
H/E.II.Aktualiz.wart.akt.niefinans.		0,00
H/E.III.Inne koszty operacyjne	108 177,55	235 699,78
I/F.Zysk/str.na dz.operac.	2 808 873,73	-157 046,31
J/G.Przychody finansowe	53 633,08	1 176,82
J/G.I.Dywid.i udz.w zyskach, w tym		0,00
J/G.I.a) od jednostek powiązanych, w tym		0,00
- w kt.j.pos.zaangaż.w kapitale		0,00
J/G.I.b) od jednostek pozostałych, w tym		0,00
- w kt.j.pos.zaangaż.w kapitale		0,00
J/G.II.Odsetki, w tym		0,00
- od jednostek powiązanych		0,00
J/G.III.Zysk z tyt.rozrach.akt.fin, w tym		0,00
- w jednostkach powiązanych		0,00
J/G.IV.Aktualizacja wart. inwestycji		0,00
J/G.V.Inne	53 633,08	1 176,82
K/H.Koszty finansowe	54 000,13	47 691,32
K/H.I.Odsetki, w tym	4 419,76	16 827,55
- dla jednostek powiązanych		0,00
K/H.II.Strata z tyt.rozrch.akt.fin., w tym:		0,00
- dla jednostek powiązanych		0,00
K/H.III.Aktualizacja wart. inwestycji		0,00
K/H.IV.Inne	49 580,37	30 863,77
L/I.Zysk/strata brutto	2 808 506,68	-203 560,81
M/J.Podatek dochodowy, w tym:	477 156,00	135 808,00
- podatek bieżący	477 156,00	135 808,00
- aktywa z tyt. pod. odroczonego		0,00
- rezerwa na podatek odroczonego		0,00
O/K.Poz.obow.zmn.zysku (zw.straty)		0,00
P/L.Zysk (strata) netto	2 331 350,68	-339 368,81

Rachunek przepływów pieniężnych (w PLN)	od 01.01.2019 do 31.03.2019	od 01.01.2018 do 31.03.2018
A. Przepływy środków pieniężnych z dz. operacyjnej		
I. Zysk (strata) netto	2 331 350,68	-339 368,81
II. Korekty razem	-3 783 817,12	507 555,58
III. Przepływy pieniężne netto z dz. operacyjnej	-1 452 466,44	168 186,77
B. Przepływy środków pieniężnych z dz. inwestycyjnej		
I. Wpływy	78 048,78	0,00
1. Zbycie wartości niematerialnych i prawnych oraz rzeczowych aktywów trwałych	78 048,78	0,00
2. Zbycie inwestycji w nieruchomości oraz wartości niematerialnych i prawnych		0,00
3. Z aktywów finansowych, w tym	0,00	0,00
a) w jednostkach powiązanych		0,00
b) w pozostałych jednostkach		0,00
4. Inne wpływy inwestycyjne		0,00
II. Wydatki	678 195,90	217 815,00

1. Nabycie wartości niematerialnych i prawnych oraz rzeczowych aktywów trwałych	58 195,90	16 800,00
2. Inwestycje w nieruchomości oraz wartości niematerialne i prawne		0,00
3. Na aktywa finansowe, w tym	620 000,00	201 015,00
a) w jednostkach powiązanych		51 015,00
b) w pozostałych jednostkach	620 000,00	150 000,00
4. Inne wydatki inwestycyjne		0,00
III. Przepływy pieniężne netto z dz. inwestycyjnej	-600 147,12	-217 815,00
C. Przepływy z działalności finansowej		
I. Wpływy	125 058,00	1 645,64
1. Wpływy netto z wydania udziałów (emisji akcji) i innych instrum. kap. oraz dopłat do kapitału		0,00
2. Kredyty i pożyczki		118,82
3. Emisja dłużnych papierów wart.		0,00
4. Inne wpływy finansowe	125 058,00	1 526,82
II. Wydatki	4 419,76	397 406,66
1. Nabycie udziałów (akcji) własnych		0,00
2. Dywidendy i inne wypłaty na rzecz właścicieli		0,00
3. Inne, niż wypłaty na rzecz właścicieli, wydatki z tytułu podziału zysku		0,00
4. Spłaty kredytów i pożyczek		349 728,58
5. Wykup dłużnych papierów wartościowych		0,00
6. Z tytułu innych zobowiązań finansowych		0,00
7. Płatności zobowiązań z tytułu umów leasingu finansowego		0,00
8. Odsetki	4 419,76	16 814,31
9. Inne wydatki finansowe		30 863,77
III. Przepływy pieniężne netto z dz. finansowej	120 638,24	-395 761,02
D. Przepływy pieniężne razem	-1 931 975,32	-445 389,25
E. Bilansowa zmiana stanu środków pieniężnych	-1 931 975,32	-445 389,25
F. Środki pieniężne na początek okresu	4 369 385,55	618 475,72
G. Środki pieniężne na koniec okresu (G=F+/-D)	2 437 410,23	173 086,47

ZESTAWIENIE ZMIAN W KAPITALE WŁASNYM (w PLN)	od 01.01.2019 do 31.03.2019	od 01.01.2018 do 31.03.2018
Kapitał (fundusz) własny na początek okresu	23 751 134,81	20 299 205,90
Kapitał (fundusz) podstawowy na początek okresu	20 804 210,00	20 804 210,00
Kapitał (fundusz) podstawowy na koniec okresu	20 804 210,00	20 804 210,00
Kapitał (fundusz) zapasowy na początek okresu	2 189 792,72	2 189 792,72
Stan kapitału (funduszu) zapasowego na koniec okresu	2 189 792,72	2 189 792,72
Kapitał (fundusz) z aktual. wyceny na początek okresu	0,00	0,00
Kapitał (fundusz) z aktual. wyceny na koniec okresu	0,00	0,00
Kapitały (fundusze) rezerwowe na początek okresu	0,00	0,00
Kapitały (fundusze) rezerwowe na koniec okresu	0,00	0,00
Kapitał (fundusz) własny na koniec okresu	26 082 485,49	19 959 837,09
Kapitał (fundusz) własny po uwzględnieniu proponowanego podziału zysku (pokrycia strat)	26 082 485,49	19 959 837,09

6. STRATEGIA ROZWOJU

Strategia rozwoju Grupy Kapitałowej BPX oparta jest na dwóch głównych obszarach działalności, którymi są wdrożenia oraz wsparcie powdrożeniowe systemów informatycznych klasy ERP – SAP i Infor oraz QlikView, QlikSense – systemy Business Intelligence oparte o technologię in memory.

Z powyższego zakresu podejmowane są liczne projekty doradcze i wdrożeniowe z wykorzystaniem wyspecjalizowanych i innowacyjnych rozwiązań informatycznych oferowanych przez światowych liderów oprogramowania dla średnich, dużych oraz międzynarodowych przedsiębiorstw.

Dodatkowych zysków spółka upatruje również w świadczonej usłudze konsultingu przy implementacji rozwiązań informatycznych oraz szkoleniowej zapewniającej utrzymanie systemów w ciągłym ruchu. Wysoka jakość świadczonych usług gwarantowana jest dzięki unikalnym kompetencją swojego zespołu konsultantów zdobytych podczas realizacji licznych projektów międzynarodowych oraz krajowych.

W bieżącym roku spółka zakłada rozwój aplikacji BEX i CFX w obszarze systemu firmy SAP. BEX to aplikacja integrująca system SAP z bankowymi serwisami internetowymi poprzez automatyzację procesu płatności oraz importu i księgowania wyciągów bankowych oraz usług wsparcia na rynku krajowym, natomiast CRX jest kompleksowym narzędziem do analizy płynności finansowej, bazuje na rozwiązaniach SAP CLM (Cash and Liquidity Management) oraz kokpicie raportowym QlikView, wspierając procesy zarządzania płynnością finansową w firmie oraz umożliwia wielowymiarowe badanie zrealizowanych oraz prognozowanych przepływów pieniężnych,

Planowane są również nowe wersje produktów dostępnych na rynku jak np. CRF 2.0 oraz wdrożenie systemu S4/Hana do celów szkoleniowych, co wzbogaci ofertę produktową Spółki.

W segmencie wdrożeń systemu INFOR przewidziano realizację pierwszych kontraktów zagraniczne oraz bieżących projektów.

Nieustające zapotrzebowanie rynku na złożone ale zarazem szybko dostępne analizy danych, wykorzystujące oprogramowanie klasy Business Intelligence - QlikSense, QlikVie, pozwala

upatrywać w przyszłym kwartale zysków ze sprzedaży tych produktów na rynku krajowym i międzynarodowym.

Na następne miesiące zaplanowano również organizację cyklu spotkań Qlik Sense Morning. Zaprezentowane zostaną nowoczesne rozwiązania związane z analizą danych.

7. STANOWISKO ZARZĄDU DOTYCZĄCE PUBLIKOWANYCH PROGNOZ

Spółka nie przekazywała do publicznej wiadomości prognoz finansowych na rok 2019.

8. OŚWIADCZENIE ZARZĄDU W SPRAWIE RZETELNOŚCI SPRAWOZDANIA FINANSOWEGO

Zarząd BPX S.A. oświadcza, że wedle swojej najlepszej wiedzy publikowane skonsolidowane sprawozdanie finansowe i dane porównawcze sporządzone zostały zgodnie z przepisami obowiązującymi Emitenta, oraz że odzwierciedlają w sposób prawdziwy, rzetelny i jasny sytuację majątkową i finansową oraz wynik finansowy Grupy oraz zawierają prawdziwy obraz rozwoju i osiągnięć oraz sytuacji Grupy.