

# SPRAWOZDANIE FINANSOWE

## ZA ROK OBROTOWY 2019

Geo - Term Polska Spółka Akcyjna  
32-600 Oświęcim, ul. Chemików 1

---

### I. WPROWADZENIE DO SPRAWOZDANIA FINANSOWEGO

1. Przedmiotem podstawowej działalności Spółki w roku obrotowym było:
  1. PKD 43.22Z - wykonywanie instalacji wodno-kanalizacyjnych, ciepłych, gazowych i klimatyzacyjnych
  2. PKD 43.13Z - wykonywanie wykopów i wierceń geologiczno-inżynierskich,
  3. PKD 74.10Z - działalność w zakresie specjalistycznego projektowania,
  4. PKD 47.99Z - pozostała sprzedaż detaliczna prowadzona poza siecią sklepową, straganami i targowiskami,
2. Spółka zarejestrowana jest w Sądzie Rejonowym w Katowicach pod nr RHB 12177 oraz wpisana do Krajowego Rejestru Sądowego, Wydział Gospodarczy KRS w Rejestrze Przedsiębiorców pod numerem 0000426336 dnia 18.04.2003 r.
3. Przedmiotowe sprawozdanie finansowe obejmuje rok obrotowy od 1.01.2019 roku do 31.12.2019 roku.
4. Sprawozdanie finansowe sporządzone zostało przy założeniu możliwości dalszej kontynuacji działalności. Uzupełnienie w pkt. 31.
5. Sprawozdanie finansowe sporządzone zostało na podstawie ksiąg rachunkowych prowadzonych w roku obrotowym zgodnie z dokumentacją przyjętych zasad (polityką) rachunkowości ustaloną i prowadzoną do stosowania postanowieniami Uchwały z dnia 1.03.2003 roku Zarządu Spółki, wprowadzającej z dniem 1.01.2003 roku:
  - zasady ustalania roku obrotowego i okresów sprawozdawczych,
  - zakładowe zasady wyceny aktywów i pasywów oraz ustalania wyniku finansowego,
  - zasady prowadzenia ksiąg rachunkowych, w tym zakładowy plan kont,
  - system ochrony danych i ich zbiorów,
  - własny wzór sprawozdania finansowego z porównawczym rachunkiem zysków i strat,w sposób zgodny w szczególności z postanowieniami art. 4, 10 i 50 oraz rozdziałów 2, 4 i 8 ustawy o rachunkowości. Zakładowe zasady oraz metody i wzory wybrano spośród możliwych do stosowania zasad, metod i wzorów dopuszczonych ustawą i wprowadzono je do stosowania na okres wieloletni.
6. Wykazane w bilansie na koniec roku obrotowego aktywa i pasywa wyceniono następującymi metodami wyceny wynikającymi z przyjętych zasad (polityki) rachunkowości:

Wartości niematerialne i prawne	W cenach nabycia pomniejszych o odpisy umorzeniowe, odpisy amortyzacyjne od 3.500,00 zł do 10.000,00zł – jednorazowo w koszty; amortyzacja metodą liniową
Środki trwałe	W cenach nabycia pomniejszych o odpisy umorzeniowe, odpisy amortyzacyjne od 3.500,00 zł do 10.000,00zł – jednorazowo w koszty; amortyzacja metodą liniową
Środki trwałe w leasingu	Spółka odstąpiła od przekształcenia leasingu operacyjnego na finansowy do umów leasingu zawartych w ciągu roku; leasingi zawarte przed 1.01.2019r kontynuowane są na zasadach dotychczasowych
Środki trwałe w budowie	W cenach nabycia
Zapasy materiałów	W cenach zakupu lub wytworzenia; rozchód wg FIFO
Należności	W kwocie wymaganej zapłaty z zachowaniem ostrożności (w tym dokonane odpisy)
Zobowiązania	W kwocie wymaganej zapłaty
Inwestycje krótkoterminowe	W wartości nominalnej
Kapitały własne	W wartości nominalnej w wysokości zgodnej z KRS

Oświęcim, 31.05.2020r

imię i nazwisko osoby sporządzającej sprawozdanie

Elżbieta Karpicka

Zarząd GEO-TERM Polska Sp. z o.o.

Bogdan Dubaj – Prezes Zarządu

Tomasz Matula – Członek Zarządu

**GEO-TERM POLSKA**  
Spółka Akcyjna  
PREZES ZARZĄDU  
  
Bogdan Dubaj

**GEO-TERM POLSKA**  
Spółka Akcyjna  
  
Tomasz Matula  
Członek Zarządu



b). Wartości niematerialne i prawne i umorzenie wartości niematerialnych i prawnych (w zł i gr):

wyszczególnienie	koszty zakończonych prac rozwojowych	wartość firmy	inne wartości niematerialne i prawne	zaliczki na wartości niematerialne i prawne	wartości niematerialne i prawne niskiej wartości	razem
1	2	3	4	5	6	7
<b>Wartość brutto na początek roku obrotowego</b>					4 385,32	4 385,32
zwiększenia	0,00	0,00	0,00	0,00	0,00	0,00
<i>nabycie</i>						0,00
<i>przeniesienie</i>						
<i>pozostałe (korekty)</i>						0,00
zmniejszenia	0,00	0,00	0,00	0,00	0,00	0,00
<i>sprzedaż</i>						0,00
<i>likwidacja</i>						0,00
<i>przeniesienie</i>						0,00
<i>odpisy z tytułu trwałej utraty wartości</i>						0,00
<b>Wartość brutto na koniec roku obrotowego</b>	0,00	0,00	0,00	0,00	4 385,32	4 385,32
<b>Umorzenie na początek roku obrotowego</b>					4 385,32	4 385,32
zwiększenia	0,00	0,00	0,00	0,00	0,00	0,00
<i>amortyzacja</i>						0,00
<i>przeniesienie</i>						0,00
<i>pozostałe (korekty)</i>						0,00
zmniejszenia	0,00	0,00	0,00	0,00	0,00	0,00
<i>sprzedaż</i>						0,00
<i>likwidacja</i>						0,00
<i>przeniesienie</i>						0,00
<b>Umorzenie na koniec roku obrotowego</b>	0,00	0,00	0,00	0,00	4 385,32	4 385,32
<b>Wartość netto na początek roku obrotowego</b>	0,00	0,00	0,00	0,00	0,00	0,00
<b>Wartość netto na koniec roku obrotowego</b>	0,00	0,00	0,00	0,00	0,00	0,00

c) Inwestycje długoterminowe (w zł i gr): *nie wystąpiły*.

d) Długoterminowe aktywa finansowe (w zł i gr): *nie wystąpiły*.

2. Zobowiązania wobec budżetu państwa lub jednostek samorządu terytorialnego z tytułu uzyskania prawa własności budynków i budowli - *nie wystąpiły*.

3. Dane o strukturze własności kapitału podstawowego oraz liczbie i wartości nominalnej subskrybowanych akcji, w tym uprzywilejowanych.

nazwa udziałowca	liczba posiadanych akcji	wartość nominalna posiadanych akcji	typ posiadanych akcji	procentowy udział w kapitale podstawowym	wartość łączna akcji
Bogdan Dubaj	403 250,00	0,10	zwykłe	33,28%	40 325,00
Tomasz Matuła	403 250,00	0,10	zwykłe	33,28%	40 325,00
Szkła.com	165 000,00	0,10	zwykłe	13,62%	16 500,00
Janusz Orzeł	74 788,00	0,10	zwykłe	6,18%	7 478,80
Pozostali Akcjonariusze posiadający mniej niż 5% akcji Spółki	165 262,00	0,10	zwykłe	13,64%	16 526,20
<b>razem</b>	<b>1 211 550,00</b>	<b>0,10</b>		<b>100%</b>	<b>121 155,00</b>

4. Informacje o kapitałach zapasowych oraz rezerwowych (w zł i gr):

wyszczególnienie	kapitał zapasowy	kapitał z aktualizacji wyceny	pozostałe kapitały rezerwowe
<b>stan na początek roku obrotowego</b>	<b>1 217 365,58</b>	<b>0,00</b>	<b>0,00</b>
zwiększenia	-		
wykorzystanie	-		
<b>stan na koniec roku obrotowego</b>	<b>1 217 365,58</b>	<b>0,00</b>	<b>0,00</b>

5. Propozycje co do sposobu podziału zysku lub pokrycia straty za rok obrotowy.

*Stratę za rok obrotowy 2019 w wysokości 520.185,72 zł Zarząd proponuje pozostawić do pokrycia z przyszłych zysków Spółki.*

6. Informacje o stanie rezerw (w zł i gr): - *nie wystąpiły.*

## 7. Informacje o odpisach aktualizujących wartość należności (w zł i gr):

wyszczególnienie	odpisy aktualizujące wartość należności	
	długoterminowych	krótkoterminowych
stan na początek roku obrotowego	0,00	0,00
<i>zwiększenia</i>		
<i>wykorzystanie</i>		
<i>rozwiązanie</i>		
stan na koniec roku obrotowego	0,00	0,00

## 8. Podział zobowiązań krótkoterminowych i długoterminowych według pozycji bilansu o pozostałym do dnia bilansowego, przewidywanym umową, okresie spłaty (w zł i gr):

wyszczególnienie	zobowiązania na dzień bilansowy	z tego zobowiązania płatne do		
		1 roku	od 1 do 5 lat	powyżej 5 lat
zobowiązania długoterminowe	0,00	0,00	0,00	0,00
zobowiązania krótkoterminowe	2 691 744,55	2 691 744,55	0,00	0,00
razem, z tego:				
<i>z tytułu dostaw robót i usług</i>	1 461 825,94	1 461 825,94		
<i>z tytułu podatków i ubezpieczeń społecznych</i>	189 468,65	189 468,65		
<i>z tytułu wynagrodzeń</i>	59 035,92	59 035,92		
<i>zaliczki otrzymane na dostawę</i>	97 907,41	97 907,41		
<i>pozostałe</i>	-	-		
<i>kredyty i pożyczki</i>	883 506,63	883 506,63		

## 9. Wykaz istotnych pozycji czynnych rozliczeń międzyokresowych (w zł i gr):

wyszczególnienie	rok bieżący	rok poprzedni
krótkoterminowe rozliczenia międzyokresowe czynne	8 643,50	8 968,04
<i>podatek vat do odliczenia</i>	-	-
<i>opłaty wstępne - leasingi</i>	-	-
<i>polisy ubezpieczeniowe</i>	8 643,50	8 968,04
rozliczenia międzyokresowe przychodów	0,00	0,00
<i>otrzymane wpłaty od kontrahentów na poczet przyszłych usług</i>		-

10. Wykaz zobowiązań zabezpieczonych na majątku jednostki (w zł i gr): – *nie wystąpiły*.
11. Wykaz zobowiązań warunkowych (w zł i gr): - *nie wystąpiły*.
12. Struktura rzeczowa i terytorialna przychodów ze sprzedaży produktów, usług i towarów (w zł i gr):

Wyszczególnienie	rok bieżący	rok poprzedni
<i>przychody netto ze sprzedaży krajowej, w tym:</i>	1 757 869,67	4 157 031,90
<i>przychody ze sprzedaży produktów</i>		
<i>przychody ze sprzedaży usług</i>	1 757 869,67	4 157 031,90
<i>przychody ze sprzedaży towarów i materiałów</i>		

13. Wysokość i wyjaśnienie przyczyn odpisów aktualizacyjnych środka trwałego – *nie wystąpiły*.
14. Wysokość odpisów aktualizacyjnych wartości zapasów – *nie wystąpiły*.
15. Informacja o przychodach, kosztach i wynikach działalności zaniechanej w roku obrotowym lub przewidzianej do zaniechania w roku następnym – *nie wystąpiły*.
16. Rozliczenie głównych pozycji różniących podstawę opodatkowania podatkiem dochodowym od osób prawnych od wyniku finansowego brutto (w zł i gr): - *załącznik nr 1*
17. Informacje o kosztach rodzajowych (w zł i gr):

wyszczególnienie	rok bieżący	rok poprzedni
amortyzacja	-	2 290,00
zużycie materiałów i energii	1 233 735,08	2 297 598,45
usługi obce	217 858,51	894 528,51
podatki i opłaty	23 832,80	19 976,58
wynagrodzenia	583 937,83	752 211,15
ubezpieczenia i inne świadczenia	115 921,31	146 638,96
pozostałe koszty rodzajowe	24 939,78	30 958,15
<b>razem</b>	<b>2 200 225,31</b>	<b>4 144 201,80</b>

18. Koszty wytworzenia środków trwałych w budowie w tym odsetki oraz skapitalizowane różnice kursowe od zobowiązań zaciągniętych w celu ich sklasyfikowania – *nie wystąpiły*.
19. Poniesione w ostatnim roku i planowane na rok następny nakłady na niefinansowe aktywa trwałe – *nie wystąpiły*.
20. Informacje o zyskach i stratach nadzwyczajnych z podziałem na losowe i pozostałe – *nie wystąpiły*.
21. Podatek dochodowy od wyniku na operacjach nadzwyczajnych – *nie wystąpiły*.

22. Dla pozycji bilansu i rachunku zysków i strat, wyrażonych w walutach obcych – kursy przyjęte do ich wyceny – *nie wystąpiły*.

23. Objaśnienie struktury środków pieniężnych (w zł i gr):

wyszczególnienie	rok bieżący	rok poprzedni
środki pieniężne w kasie		
środki pieniężne na rachunkach bankowych	47 116,30	106 991,61
inne środki pieniężne		-
inne aktywa pieniężna		
<b>razem środki pieniężne dla potrzeb rachunku przepływów pieniężnych</b>	<b>47 116,30</b>	<b>106 991,61</b>

24. Informacje o charakterze i celu gospodarczym zawartych przez jednostkę umów nieuwzględnionych w bilansie w zakresie niezbędnym do oceny ich wpływu na sytuację majątkową, finansową i wynik finansowy jednostki – *nie wystąpiły*.

25. Informacje o istotnych transakcjach zawartych przez jednostkę na innych warunkach niż rynkowe ze stronami powiązanymi – *nie wystąpiły*.

26. Informacje o przeciętnym w roku obrotowym zatrudnieniu z podziałem na grupy zawodowe:

wyszczególnienie	kobiety	mężczyźni	razem
<b>zatrudnienie razem</b>	<b>1,00</b>	<b>9,00</b>	<b>10,00</b>
pracownicy kierownictwa, z tego:	-	3,00	3,00
<i>zarząd</i>	-	2,00	2,00
pozostali pracownicy	1,00	6,00	7,00
<i>administracja</i>	1,00	1,00	2,00
<i>fizyczni</i>	-	6,00	6,00

27. Wynagrodzenia łącznie z wynagrodzeniem z zysku, wypłacone lub należne osobom wchodzącym w skład organów zarządzających, nadzorujących albo administrujących Spółki za rok obrotowy (w zł i gr):

wyszczególnienie	ilość osób	wynagrodzenie
<b>wynagrodzenie łącznie, z tego:</b>	<b>7</b>	<b>118 600,00</b>
<i>członkowie zarządu</i>	2	118 600,00
<i>rada nadzorcza</i>	5	0,00

28. Informacje o pożyczkach i świadczeniach o podobnym charakterze udzielonych osobom wchodzącym w skład organów zarządzających, nadzorujących albo administrujących Spółki ze wskazaniem warunków oprocentowania i terminów spłaty (w zł i gr): – *Spółka udzieliła pożyczki krótkoterminowej do dnia 31.12.2020 roku Panu Bogdanowi Dubajowi w wysokości 40.000,00 zł z oprocentowaniem 4,5% w skali roku.*



29. Informacje o wynagrodzeniu biegłego rewidenta lub podmiotu uprawnionego do badania sprawozdań finansowych, wypłaconym lub należnym za rok obrotowy (w zł i gr):

wyszczególnienie	rok bieżący	rok poprzedni
obowiązkowe badanie rocznego sprawozdania finansowego	6 199,20	5 344,35
inne usługi poświadczające		
usługi doradztwa podatkowego		
pozostałe usługi		-
<b>razem</b>	<b>6 199,20</b>	<b>5 344,35</b>


30. Informacje o znaczących zdarzeniach dotyczących lat ubiegłych ujętych w sprawozdaniu finansowym za rok obrotowy – *nie wystąpiły*.
31. Informacje o znaczących zdarzeniach, jakie wystąpiły po dniu bilansowym nieuwzględnionych w bilansie oraz rachunku zysków i strat – *Pod koniec 2019 roku po raz pierwszy pojawiły się wiadomości dotyczące koronawirusa. W pierwszych miesiącach 2020 roku wirus rozprzestrzenił się na całym świecie, a jego negatywne skutki nabrały dynamiki. Zarząd Spółki uważa taką sytuację za zdarzenie niepowodujące konieczności dokonania korekt w sprawozdaniu finansowym za rok 2019, lecz za zdarzenie wymagające dodatkowych ujawnień. Do dnia zamknięcia sprawozdania finansowego za 2019r Zarząd nie odnotował zauważalnego, znaczącego wpływu na sprzedaż lub łańcuch dostaw jednostki, jednak nie można przewidzieć przyszłych skutków. Zarząd Spółki będzie nadal monitorować potencjalny wpływ pandemii i podejmie wszelkie możliwe kroki aby złagodzić wszelkie negatywne skutki dla jednostki.*
32. Zmiany zasad (polityki) rachunkowości, w tym metod wyceny oraz sposobu sporządzania sprawozdania finansowego, wywierające istotny wpływ na sytuację majątkową, finansową, wynik finansowy oraz zmiany w kapitale własnym – *nie wystąpiły*.
33. Charakterystyka opisowa dokonanych w stosunku do poprzedniego roku obrotowego zmian sposobu sporządzania sprawozdania finansowego – *nie dotyczy*.
34. Informacje liczbowe zapewniające porównywalność danych sprawozdania finansowego za rok ubiegły ze sprawozdaniem za rok obrotowy – *nie dotyczy*.
35. Informacja o wspólnych przedsięwzięciach (niepodlegających konsolidacji w sprawozdaniach finansowych) – *nie wystąpiły*.
36. Informacje o transakcjach z jednostkami powiązаныmi – *nie wystąpiły*.
37. Wykaz spółek, w których jednostka posiada, co najmniej 20% udziałów w kapitale lub w ogólnej liczbie głosów w organie statutowym stanowiącym spółki – *nie dotyczy*.
38. Informacje o nazwie i siedzibie jednostki sporządzającej skonsolidowane sprawozdanie finansowe na najwyższym szczeblu grupy kapitałowej, w skład której wchodzi spółka jako jednostka zależna oraz o nazwie i siedzibie jednostki sporządzającej skonsolidowane sprawozdanie finansowe na najwyższym szczeblu grupy kapitałowej, w skład której wchodzi spółka jako jednostka zależna, należącej jednocześnie do grupy kapitałowej, o której mowa w części pierwszej – *nie dotyczy*.

39. W przypadku gdy inne informacje wymienione powyżej mogłyby w istotny sposób wpłynąć na ocenę sytuacji majątkowej, finansowej oraz wynik finansowy jednostki, należy ujawnić te informacje – *nie wystąpiły*.

-----  
Oświęcim, 31.05.2020r

**Podpisy Członków Zarządu**

Bogdan Dubaj – Prezes Zarządu

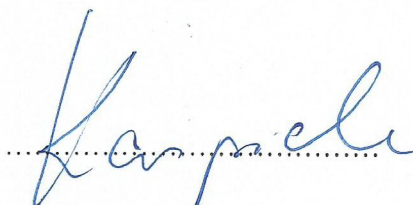
  
GEO-TERM POLSKA  
Spółka Akcyjna  
PREZES ZARZĄDU

Tomasz Matula – Członek Zarządu

  
Bogdan Dubaj  
GEO-TERM POLSKA  
Spółka Akcyjna  
Tomasz Matula  
Członek Zarządu

**Podpis osoby sporządzającej sprawozdanie finansowe**

Elżbieta Karpicka



.....  
**Podpisy członków Rady Nadzorczej, której przedstawiono sprawozdanie finansowe przed dniem zatwierdzenia**

Dariusz Sulima – Przewodniczący Rady Nadzorczej .....

Artur Mendyk – Członek Rady Nadzorczej .....

Marta Matula – Członek Rady Nadzorczej .....

Ewa Dubaj – Członek Rady Nadzorczej .....

Agnieszka Nawrot – Członek Rady Nadzorczej .....

## Rozliczenie różnicy pomiędzy podstawą opodatkowania podatkiem dochodowym a wynikiem finansowym (zyskiem, stratą) brutto

Nazwa pozycji	Podstawa prawna	Rok bieżący		Rok poprzedni	
		Razem	z zysków kapitałowych	Razem	z zysków kapitałowych
<b>A. Zysk (strata) brutto za dany rok</b>		-520 185,72	0,00	-520 185,72	0,00
<b>B. Przychody zwolnione z opodatkowania (trwale różnice pomiędzy zyskiem/stratą dla celów rachunkowych a dochodem/stratą dla celów podatkowych), w tym:</b>		0,00	0,00	0,00	0,00
pozostałe wartości: przychody związane z wieczystym użytkowaniem gruntów w wysokości odpisu amortyzacyjnego (suma pozycji, z których każda jest mniejsza od 20 tys.zł)		0,00	0,00	0,00	0,00
<b>C. Przychody niepodlegające opodatkowaniu w roku bieżącym, w tym:</b>		0,00	0,00	0,00	0,00
naliczone, nieotrzymane odsetki od należności, w tym również od udzielonych pożyczek (kredytów);	art. 12 ust. 4 pkt 2	0,00	0,00	0,00	0,00
pozostałe wartości (suma pozycji, z których każda jest mniejsza od 20 tys.zł)		0,00	0,00	0,00	0,00
<b>D. Przychody podlegające opodatkowaniu w roku bieżącym, ujęte w księgach rachunkowych lat ubiegłych w tym:</b>		0,00	0,00	0,00	0,00
zapłacone odsetki bilansowo ujęte w poprzednim okresie sprawozdawczym	art. 12 ust. 4 pkt 2	0,00	0,00	0,00	0,00
pozostałe wartości (suma pozycji, z których każda jest mniejsza od 20 tys.zł)		0,00	0,00	0,00	0,00
<b>E. Koszty niestanowiące kosztów uzyskania przychodów (trwale różnice pomiędzy zyskiem/stratą dla celów rachunkowych a dochodem/stratą dla celów podatkowych), w tym:</b>		91 222,65	0,00	91 222,65	0,00
wartość kosztu z tej części, w jakiej płatność wymagana przepisami została dokonana bez pośrednictwa rachunku płatniczego	art. 15d ust. 1	0,00	0,00	0,00	0,00
darowizn i ofiar wszelkiego rodzaju, z wyjątkiem określonych przepisami	art. 16 ust. 1 pkt 14	0,00	0,00	0,00	0,00
wierzytelności odpisanych jako przedawnione	art. 16 ust. 1 pkt 20	0,00	0,00	0,00	0,00
odsetek za zwłokę z tytułu nieeterminowych wpłat należności budżetowych	art. 16 ust. 1 pkt 21	317,37	0,00	317,37	0,00
koszty egzekucyjne związane z niewykonaniem zobowiązań	art. 16 ust. 1 pkt 17	62 576,12	0,00	62 576,12	0,00
odpisów aktualizujących wartość należności	art. 16 ust. 1 pkt 26a	0,00	0,00	0,00	0,00
koszty reprezentacji, w szczególności poniesionych na usługi gastronomiczne, zakup żywności oraz napojów, w tym alkoholowych	art. 16 ust. 1 pkt 28	0,00	0,00	0,00	0,00
wydatków ponoszonych na rzecz pracowników z tytułu używania przez nich samochodów na potrzeby podatnika	art. 16 ust. 1 pkt 30	0,00	0,00	0,00	0,00
25% poniesionych wydatków z tyt. kosztów używania samochodu osobowego	art. 16 ust. 1, pkt 51	16 611,01	0,00	16 611,01	0,00
korekta kosztu spowodowanego błędem rachunkowym lub oczywistą pomyłką	art. 15 ust. 4i	0,00	0,00	0,00	0,00
amortyzacja niepodatkowa	art. 15 ust. 6	0,00	0,00	0,00	0,00
pozostałe wartości (suma pozycji, z których każda jest mniejsza od 20 tys.zł)		11 718,15	0,00	11 718,15	0,00
<b>F. Koszty nieuwzglębiane za koszty uzyskania przychodów w bieżącym roku, w tym:</b>		91 175,41	0,00	91 175,41	0,00
naliczone, lecz niezapłacone albo umorzone odsetki od zobowiązań, w tym również od pożyczek (kredytów)	art. 16 ust. 1 pkt 11	549,22	0,00	549,22	0,00
koszty należnych, wypłaconych, dokonanych lub postawionych do dyspozycji wypłat, świadczeń oraz innych należności z tytułów określonych w art. 12	art. 16 ust. 1 pkt 57b	0,00	0,00	0,00	0,00
koszty nieopłaconych do Zakładu Ubezpieczeń Społecznych składek, z zastrzeżeniem pkt 40 oraz art. 15 ust. 4h	art. 16 ust. 1 pkt 57a	90 626,19	0,00	90 626,19	0,00
wartość utworzonych rezerw na koszty	art. 15 ust. 4e	0,00	0,00	0,00	0,00
pozostałe wartości (suma pozycji, z których każda jest mniejsza od 20 tys.zł)		0,00	0,00	0,00	0,00
<b>G. Koszty uznawane za koszty uzyskania przychodów w roku bieżącym ujęte w księgach lat ubiegłych, w tym:</b>		72 815,52	0,00	72 815,52	0,00
wypłacone wynagrodzenia z okresu poprzedniego	art. 15 ust. 4g	0,00	0,00	0,00	0,00
wypłacone wynagrodzenia z okresu poprzedniego - rezerwy na świadczenia pracownicze z 2016 roku	art. 15 ust. 4g	0,00	0,00	0,00	0,00
opłacone składki społeczne z okresu poprzedniego	art. 15 ust. 4h	72 815,52	0,00	72 815,52	0,00
zapłacone odsetki, w tym od kredytów i pożyczek	art. 16 ust. 1 pkt 11	0,00	0,00	0,00	0,00
pozostałe wartości (suma pozycji, z których każda jest mniejsza od 20 tys.zł)		0,00	0,00	0,00	0,00
<b>H. Strata z lat ubiegłych, w tym:</b>		0,00	0,00	0,00	0,00
<b>I. Inne zmiany podstawy opodatkowania, w tym:</b>		0,00	0,00	0,00	0,00
pozostałe wartości (suma pozycji, z których każda jest mniejsza od 20 tys.zł)		0,00	0,00	0,00	0,00
<b>J. Podstawa opodatkowania podatkiem dochodowym</b>		-410 603,18	0,00	-410 603,18	0,00
<b>K. Podatek dochodowy</b>		0,00	0,00	0,00	0,00
<b>Razem</b>		54 286,38	0,00	54 286,38	0,00
<b>Razem</b>		7 997,99	0,00	7 997,99	0,00
<b>Razem</b>		37 284,73	0,00	37 284,73	0,00
<b>Razem</b>		2 303,40	0,00	2 303,40	0,00
<b>Razem</b>		72 815,52	0,00	72 815,52	0,00
<b>Razem</b>		0,00	0,00	0,00	0,00
<b>Razem</b>		0,00	0,00	0,00	0,00
<b>Razem</b>		72 815,52	0,00	72 815,52	0,00
<b>Razem</b>		303,38	0,00	303,38	0,00
<b>Razem</b>		0,00	0,00	0,00	0,00
<b>Razem</b>		-15 828,19	0,00	-15 828,19	0,00
<b>Razem</b>		0,00	0,00	0,00	0,00

## Bilans sporządzony na dzień 31.12.2019r

EKD 5165; Regon 272624250

(w zł i gr)

Lp.	AKTYWA	stan na	stan na	Lp.	PASYWA	stan na	stan na
		31.12.2018	31.12.2019			31.12.2018	31.12.2019
<b>A. Aktywa trwałe</b>		-	-	<b>A. Kapitał (fundusz) własny</b>		248 879,09	769 064,81
1. Wartości niematerialne i prawne		-	-	I. Kapitał (fundusz) podstawowy		121 155,00	121 155,00
1. Koszty zakończonych prac rozwojowych		-	-	II. Kapitał (fundusz) zapasowy, w tym:		1 217 365,58	1 217 365,58
2. Wartość firmy		-	-	- nadwyżka wartości sprzedaży (wartość emisyjnej) nad wartością nominalną udziałów (akcji)		-	-
3. Inne wartości niematerialne i prawne		-	-	III. Kapitał (fundusz) z aktualizacji wyceny, w tym:		-	-
4. Zaliczki na wartości niematerialne i prawne		-	-	- z tytułu aktualizacji wartości godziwej		-	-
<b>II. Rzeczowe aktywa trwałe</b>		-	-	IV. Pozostałe kapitały (fundusze) rezerwowe, w tym:		-	-
1. Środki trwałe		-	-	- tworzone zgodnie z umową (sistemem) spółki		-	-
a) grunty (w tym prawo użytk. wieczystego gruntu)		-	-	- na udziały (akcje) własne		-	-
b) budynki, lokale, prawa do lokali i obiekty inżynierii lądowej i wodnej		-	-	V. Zysk (strata) z lat ubiegłych		1 444 772,96	1 587 399,67
c) urządzenia techniczne i maszyny		-	-	VI. Zysk (strata) netto		142 626,71	520 185,72
d) środki transportu		-	-	VII. Odpisy z zysku netto w ciągu roku obrotowego (wielkość ujemna)		-	-
e) inne środki trwałe		-	-	<b>B. Zobowiązania i rezerwy na zobowiązania</b>		1 855 686,69	2 691 744,55
2. Środki trwałe w budowie		-	-	<b>I. Rezerwy na zobowiązania</b>		-	-
3. Zaliczki na środki trwałe w budowie		-	-	1. Rezerwa z tyt. odroczonego podatku dochodowego		-	-
<b>III. Należności długoterminowe</b>		-	-	2. Rezerwa na świadczenia emerytalne i podobne		-	-
1. Od jednostek powiązanych		-	-	- długoterminowe		-	-
2. Od pozostałych jednostek		-	-	- krótkoterminowe		-	-
3. Od pozostałych jednostek		-	-	3. Pozostałe rezerwy		-	-
<b>IV. Inwestycje długoterminowe</b>		-	-	- długoterminowe		-	-
1. Nieruchomości		-	-	- krótkoterminowe		-	-
2. Wartości niematerialne i prawne		-	-	<b>II. Zobowiązania długoterminowe</b>		-	-
3. Długoterminowe aktywa finansowe		-	-	1. Wobec jednostek powiązanych		-	-
a) w jednostkach powiązanych		-	-	2. Wobec pozostałych jednostek, w których jednostka posiada zaangażowanie w kapitale		-	-
- udziały i akcje		-	-	3. Wobec pozostałych jednostek		-	-
- inne papiery wartościowe		-	-	a) kredyty i pożyczki		-	-
- udzielone pożyczki		-	-	b) z tytułu emisji dłużnych papierów wartościowych		-	-
- inne długoterminowe aktywa finansowe		-	-	c) inne zobowiązania finansowe		-	-
b) w pozostałych jednostkach, w których jednostka posiada zaangażowanie w kapitale		-	-	d) zobowiązania wekslowe		-	-
- udziały lub akcje		-	-	e) inne		-	-
- inne papiery wartościowe		-	-	<b>III. Zobowiązania krótkoterminowe</b>		1 855 686,69	2 691 744,55
- udzielone pożyczki		-	-	1. Zobowiązania wobec jednostek powiązanych		-	-
- inne długoterminowe aktywa finansowe		-	-	a) z tytułu dostaw i usług, o okresie wymagalności:		-	-
c) w pozostałych jednostkach		-	-	- do 12 miesięcy		-	-
- udziały lub akcje		-	-	- powyżej 12 miesięcy		-	-
- inne papiery wartościowe		-	-	b) inne		-	-
- udzielone pożyczki		-	-	2. Zobowiązania wobec pozostałych jednostek, w których jednostka posiada zaangażowanie w kapitale		-	-
- inne długoterminowe aktywa finansowe		-	-	a) z tytułu dostaw i usług, o okresie wymagalności:		-	-
4. Inne inwestycje długoterminowe		-	-	- do 12 miesięcy		-	-
- powyżej 12 miesięcy		-	-	- powyżej 12 miesięcy		-	-
5. Inne inwestycje długoterminowe		-	-	b) inne		-	-
1. Aktywa z tyt. odroczonego podatku dochodowego		-	-	3. Zobowiązania wobec pozostałych jednostek		1 855 686,69	2 691 744,55
2. Inne rozliczenia międzyokresowe		1 606 807,60	1 922 679,74	a) kredyty i pożyczki		886 423,79	883 506,63
<b>B. Aktywa obrotowe</b>		742 642,45	805 212,89	b) z tytułu emisji dłużnych papierów wartościowych		-	-
<b>I. Zapasy</b>		-	-	c) inne zobowiązania finansowe		-	-
1. Materiały		-	-	d) z tytułu dostaw i usług, o okresie wymagalności:		744 116,04	1 461 825,94
2. Półprodukty i produkty w toku		-	-	- do 12 miesięcy		744 116,04	1 461 825,94
3. Produkty gotowe		742 642,45	805 212,89	- powyżej 12 miesięcy		-	-
4. Towary		-	-	e) zaliczki otrzymane na dostawy i usługi		48 148,15	97 907,41
5. Zaliczki na dostawy i usługi		-	-	f) zobowiązania wekslowe		-	-
<b>II. Należności krótkoterminowe</b>		708 205,50	1 021 707,05	g) z tytułu podatków, ceł, ubezpieczeń społecznych i zdrowotnych oraz innych tytułów publicznoprawnych		142 135,56	189 466,65
1. Należności od jednostek powiązanych		-	-			-	-


a)	z tytułu dostaw i usług, o okresie spłaty: - do 12 miesięcy - powyżej 12 miesięcy inne	-	-	-	z tytułu wynagrodzeń inne	34 863,15	59 035,92
b)	Należności od pozostałych jednostek, w których jednostka posiada zaangażowanie w kapitale z tytułu dostaw i usług, o okresie spłaty: - do 12 miesięcy - powyżej 12 miesięcy inne	-	-	-	IV. Rozliczenia międzyokresowe 1. Ujemna wartość firmy 2. Inne rozliczenia międzyokresowe - długoterminowe - krótkoterminowe	-	-
3	Należności od pozostałych jednostek	708 205,50	1 021 707,05				
a)	z tytułu dostaw i usług, o okresie spłaty: - do 12 miesięcy - powyżej 12 miesięcy	416 329,11 416 329,11	621 096,40 621 096,40				
b)	z tytułu podatków, ceł, ubezpieczeń społecznych i zdrowotnych oraz innych tytułów publicznoprawnych inne	76 452,00	165 269,07				
c)	inne	215 424,39	235 341,58				
d)	dochodzone na drodze sądowej						
III. Inwestycje krótkoterminowe		146 991,61	87 116,30				
1.	Krótkoterminowe aktywa finansowe	146 991,61	87 116,30				
a)	w jednostkach powiązanych - udziały lub akcje - inne papiery wartościowe - udzielone pożyczki - inne krótkoterminowe aktywa finansowe	40 000,00	40 000,00				
b)	w pozostałych jednostkach - udziały lub akcje - inne papiery wartościowe - udzielone pożyczki - inne krótkoterminowe aktywa finansowe	40 000,00	40 000,00				
c)	inne krótkoterminowe aktywa finansowe środki pieniężne i inne aktywa pieniężne - środki pieniężne w kasie i na rachunkach - inne środki pieniężne - inne aktywa pieniężne	105 991,61 105 991,61	47 116,30 47 116,30				
2.	Inne inwestycje krótkoterminowe						
IV. Krótkoterminowe rozliczenia międzyokresowe		8 968,04	8 643,50				
C. Należne wpłaty na kapitał (fundusz) podstawowy		-	-				
D. Udziały (akcje) własne		-	-				
AKTYWA RAZEM		1 606 807,60	1 922 679,74		PASYWA RAZEM	1 606 807,60	1 922 679,74

Oświęcim, 31.05.2020

sporządził: Elżbieta Karpicka

Prezes Zarządu  
Bogdan Dubaj

Członek Zarządu  
Tomasz Matula






## Rachunek Zysków i Strat (wariant porównawczy)

za okres od 01.01.2019r do 31.12.2019r

Lp.	WYSZCZEGÓLNIENIE	za okres (w zł i gr)	
		1.01.2018-31.12.2018	1.01.2019-31.12.2019
<b>A</b>	<b>Przychody netto ze sprzedaży i zrównane z nimi, w tym:</b>	<b>4 157 031,90</b>	<b>1 757 869,67</b>
	- od jednostek powiązanych	-	-
I.	Przychody netto ze sprzedaży produktów	4 157 031,90	1 757 869,67
II.	Zmiana stanu produktów	-	-
III.	Koszt wytworzenia produktów na własne potrzeby jednostki	-	-
IV.	Przychody netto ze sprzedaży towarów i materiałów		
<b>B.</b>	<b>Koszty działalności operacyjnej</b>	<b>4 144 201,80</b>	<b>2 200 225,31</b>
I.	Amortyzacja	2 290,00	-
II.	Zużycie materiałów i energii	2 297 598,45	1 233 735,08
III.	Usługi obce	894 528,51	217 858,51
IV.	Podatki i opłaty, w tym:	19 976,58	23 832,80
	- podatek akcyzowy		
V.	Wynagrodzenia	752 211,15	583 937,83
VI.	Ubezpieczenia społeczne i inne świadczenia	146 638,96	115 921,31
VII.	Pozostałe koszty rodzajowe	30 958,15	24 939,78
VIII.	Wartość sprzedanych towarów i materiałów	-	-
<b>C.</b>	<b>Zysk (strata) ze sprzedaży (A-B)</b>	<b>12 830,10</b>	<b>-</b>
<b>D.</b>	<b>Pozostałe przychody operacyjne</b>	<b>44 879,74</b>	<b>16 717,93</b>
I.	Zysk ze zbycia niefinansowych aktywów trwałych		
II.	Dotacje	-	-
III.	Inne przychody operacyjne	44 879,74	16 717,93
<b>E.</b>	<b>Pozostałe koszty operacyjne</b>	<b>105 937,51</b>	<b>74 342,50</b>
I.	Strata ze zbycia niefinansowych aktywów trwałych		
II.	Aktualizacja wartości aktywów niefinansowych	-	-
III.	Inne koszty operacyjne	105 937,51	74 342,50
<b>F.</b>	<b>Zysk (strata) z działalności operacyjnej (C+D-E)</b>	<b>-</b>	<b>499 980,21</b>
<b>G.</b>	<b>Przychody finansowe</b>	<b>-</b>	<b>-</b>
I.	Dywidendy i udziały w zyskach, w tym:	-	-
	- od jednostek powiązanych	-	-
II.	Odsetki, w tym:		
	- od jednostek powiązanych	-	-
III.	Zysk ze zbycia inwestycji	-	-
IV.	Aktualizacja wartości inwestycji	-	-
V.	Inne		
<b>H.</b>	<b>Koszty finansowe</b>	<b>94 399,04</b>	<b>20 205,51</b>
I.	Odsetki, w tym:	94 399,04	20 205,51
	- dla jednostek powiązanych	-	-
II.	Strata ze zbycia inwestycji	-	-
III.	Aktualizacja wartości inwestycji	-	-
IV.	Inne		
<b>I.</b>	<b>Zysk (strata) z działalności gospodarczej (F+G-H)</b>	<b>-</b>	<b>520 185,72</b>
<b>J.</b>	<b>Wynik zdarzeń nadzwyczajnych (J.I.-J.II.)</b>	<b>0,00</b>	<b>0,00</b>
I.	Zyski nadzwyczajne	-	-
II.	Straty nadzwyczajne		
<b>K.</b>	<b>Zysk (strata) brutto (I+/-J)</b>	<b>-</b>	<b>520 185,72</b>
<b>L.</b>	<b>Podatek dochodowy</b>	<b>0,00</b>	<b>0,00</b>
<b>M.</b>	<b>Pozost. obowiązk. zmniejszenia zysku (zwiększ. straty)</b>	<b>0,00</b>	<b>0,00</b>
<b>N.</b>	<b>Zysk (strata) netto (K-L-M)</b>	<b>-</b>	<b>520 185,72</b>

Oświęcim 31.05.2020

sporządził: Elżbieta Karpicka


Prezes Zarządu  
Bogdan DubajCzłonek Zarządu  
Tomasz Matula



**Rachunek Przepływów Pieniężnych (metoda pośrednia)**  
za okres od 1.01.2019 do 31.12.2019

WYSZCZEGÓLNIENIE	za okres (w zł i gr)	
	1.01.2018-31.12.2018	1.01.2019-31.12.2019
<b>A. Przepływy środków pieniężnych z działalności operacyjnej</b>		
I Zysk (strata) netto	-	520 185,72
II Korekty razem:	142 626,71	482 784,00
1 amortyzacja	2 290,00	-
2 zyski/straty z tytułu różnic kursowych	-	-
3 odsetki i udziały w zyskach (dywidendy)	87 987,46	20 205,51
4 zysk/strata z działalności inwestycyjnej	-	-
5 zmiana stanu rezerw	-	-
6 zmiana stanu zapasów	39 452,74	62 570,44
7 zmiana stanu należności	88 073,24	313 501,55
8 zmiana stanu zobowiązań krótkoterminowych (z wyjątkiem pożyczek i kredytów)	78 737,94	838 975,02
9 zmiana stanu rozliczeń międzyokresowych	1 763,87	324,54
10 inne korekty	-	-
III Przepływy pieniężne netto z działalności operacyjnej (I+/-II)	20 467,94	37 401,72
<b>B. Przepływy środków pieniężnych z działalności inwestycyjnej</b>		
I Wpływy:	-	-
1 zbycie wartości niematerialnych i prawnych oraz rzeczowych aktywów trwałych	-	-
2 zbycie inwestycji w nieruchomości oraz wartości niematerialne i prawne	-	-
3 wpływy aktywów finansowych, w tym:	-	-
a z jednostek powiązanych	-	-
b pozostałych jednostek	-	-
zbycie aktywów finansowych	-	-
otrzymane dywidendy i udziały w zyskach	-	-
otrzymane spłaty pożyczek długoterminowych	-	-
odsetki otrzymane	-	-
inne wpływy z aktywów finansowych	-	-
4 inne wpływy inwestycyjne	-	-
II Wydatki:	-	-
1 nabycie wartości niematerialnych i prawnych oraz rzeczowych aktywów trwałych	-	-
2 dokonanie inwestycji w nieruchomości oraz wartości niematerialne i prawne	-	-
3 wydatki na aktywa finansowe, w tym:	-	-
a z jednostek powiązanych	-	-
b w pozostałych jednostkach	-	-
nabycie aktywów finansowych	-	-
udzielenie pożyczek długoterminowych	-	-
4 inne wydatki inwestycyjne	-	-
III Przepływy pieniężne netto z działalności inwestycyjnej (I-II)	-	-
<b>C. Przepływy środków pieniężnych z działalności finansowej</b>		
I Wpływy:	370 000,00	43 220,72
1 wpływy netto z wydania udziałów (emisji akcji) i innych instrumentów kapitałowych oraz dopłat do kapitału	-	-
2 kredyty i pożyczki (otrzymane)	370 000,00	43 220,72
3 emisja dłużnych papierów wartościowych	-	-
4 inne wpływy finansowe	-	-
II Wydatki:	292 402,30	65 694,31
1 nabycie udziałów (akcji) własnych	-	-
2 dywidendy i inne dla właścicieli	-	-
3 inne niż wypłaty na rzecz właścicieli wydatki z podziału zysku	-	-
4 spłaty kredytów i pożyczek	204 414,84	45 488,80
5 wykup dłużnych papierów wartościowych	-	-
6 wydatki z tytułu innych zobowiązań finansowych	-	-
7 płatności z umów leasingu finansowego	-	-
8 odsetki (zapłacone)	87 987,46	20 205,51
9 inne wydatki finansowe	-	-
III Przepływy pieniężne netto z działalności finansowej (I-II)	77 597,70	22 473,59
D Przepływy pieniężne netto razem (AIII+/-BIII+/-CIII)	57 129,76	59 875,31
E Bilansowa zmiana stanu środków pieniężnych	57 129,76	59 875,31
w tym zmiana stanu środków pieniężnych z tytułu różnic kursowych	-	-
F Środki pieniężne na początek okresu	49 861,85	106 991,61
G Środki pieniężne na koniec okresu (F+/-D)	106 991,61	47 116,30
w tym o ograniczonej możliwości dysponowania	-	-

Oświęcim 31.05.2020

sporządził: Elżbieta Karpicka

Prezes Zarządu  
Bogdan DubajCzłonek Zarządu  
Tomasz Matula



Zestawienie Zmian w Kapitale Własnym  
za okres od 1.01.2019 do 31.12.2019

WYSZCZEGÓLNIENIE	za okres (w zł i gr)	
	1.01.2018-31.12.2018	1.01.2019-31.12.2019
I. Kapitał (fundusz) własny na początek okresu-roku obrotowego (BO)	- 106 252,38	- 248 879,09
<i>korekty kapitału z tytułu błędów podstawowych</i>	-	-
I.a. Kapitał (fundusz) własny na początek okresu-roku obrotowego (BO) po korektach	- 106 252,38	- 248 879,09
1. Kapitał (fundusz) podstawowy na początek okresu	121 155,00	121 155,00
1.1. Zmiany kapitału podstawowego:	-	-
a zwiększenia z tytułu:	-	-
wydania udziałów (emisji akcji)	-	-
przesunięcia z kapitału zapasowego	-	-
b zmniejszenia z tytułu:	-	-
1.2. Kapitał podstawowy na koniec okresu	121 155,00	121 155,00
2. Należne wpłaty na kapitał podstawowy na początek okresu	-	-
2.1. Zmiana należnych wpłat na kapitał podstawowy:	-	-
a zwiększenia z tytułu:	-	-
b zmniejszenia z tytułu:	-	-
2.2. Należne wpłaty na kapitał podstawowy na koniec roku	-	-
3. Udziały (akcje) własne na początek okresu	-	-
3.1. Zmiany udziałów (akcji) własnych:	-	-
a zwiększenia z tytułu:	-	-
-	-	-
b zmniejszenia z tytułu:	-	-
-	-	-
3.2. Udziały (akcje) własne na koniec okresu	-	-
4. Kapitał (fundusz) zapasowy na początek okresu	1 217 365,58	1 217 365,58
4.1. Zmiany kapitału zapasowego:	-	-
a zwiększenia z tytułu:	-	-
- emisji akcji powyżej wartości nominalnej	-	-
- z podziału zysku (ustawowo)	-	-
- z podziału zysku (ponad kwotę minimalną wymaganą ustawowo)	-	-
- sprzedaż, likwidacja środków trwałych odpis aktualizacyjny	-	-
- subskrypcja akcji	-	-
b zmniejszenia z tytułu:	-	-
- z innych tytułów (podwyższenie kapitału akcyjnego)	-	-
- z innych tytułów (rozł.dopłat zwrotnych)	-	-
4.2. Stan kapitału zapasowego na koniec okresu	1 217 365,58	1 217 365,58
5. Kapitał z aktualizacji wyceny na początek okresu	-	-
5.1. Zmiany kapitału z aktualizacji wyceny:	-	-
a zwiększenia z tytułu:	-	-
-	-	-
b zmniejszenia z tytułu:	-	-
- sprzedaż, likwidacja środków trwałych odpis aktualizacyjny	-	-
-	-	-
5.2. Kapitał z aktualizacji wyceny na koniec okresu	-	-
6. Pozostałe kapitały rezerwowe na początek okresu	-	-
6.1. Zmiany pozostałych kapitałów rezerwowych:	-	-
a zwiększenia z tytułu:	-	-
-	-	-
b zmniejszenia z tytułu:	-	-
- podwyższenie kapitału zakładowego	-	-
6.2. Pozostałe kapitały rezerwowe na koniec okresu	-	-
7. Zysk (strata) z lat poprzednich na początek okresu	1 326 810,68	1 444 772,96
7.1. Zysk z lat poprzednich na początek okresu	-	-
<i>korekty błędów podstawowych</i>	-	-
7.2. Zysk z lat poprzednich na początek okresu po korektach:	-	-
a zwiększenia z tytułu:	-	-
- podziału zysku z lat poprzednich	-	-
- korekty dot. Przekwalifikowania leasingu operacyjnego na finansowy	-	-
b zmniejszenia z tytułu:	-	-
-	-	-
7.3. Zysk z lat poprzednich na koniec okresu	-	-
7.4. Strata z lat poprzednich na początek okresu	- 1 326 810,68	- 1 444 772,96
<i>korekty błędów podstawowych</i>	-	-
7.5. Strata z lat poprzednich na początek okresu po korektach:	- 1 326 810,68	- 1 444 772,96
a zwiększenia z tytułu:	- 117 962,28	- 142 626,71
- poniesienia straty z lat poprzednich do pokrycia	- 117 962,28	- 142 626,71
-	-	-
b zmniejszenia z tytułu:	-	-
- pokrycia straty bilansowej z zysku netto 2014	-	-
7.6. Strata z lat poprzednich na koniec okresu	- 1 444 772,96	- 1 587 399,67
7.7. Zysk (strata) z lat poprzednich na koniec okresu	- 1 444 772,96	- 1 587 399,67
8. Wynik finansowy netto:	- 142 626,71	- 520 185,72
a zysk netto	-	-
b strata netto	- 142 626,71	- 520 185,72
c odpisy z zysku	-	-
II. Kapitał własny na koniec okresu - roku obrotowego (BZ)	- 248 879,09	- 769 064,81
III. Kapitał własny po uwzględnieniu proponowanego podziału zysku (pokrycia straty) bilansowego(eg) za rok obrotowy	- 248 879,09	- 769 064,81

Oświęcim 31.05.2020

sporządził: Elżbieta Karpicka

Prezes Zarządu  
Bogdan DubajCzłonek Zarządu  
Tomasz Matula
