



 **STATIMA**

**RAPORT
OKRESOWY
STATIMA S.A.
ZA IV KWARTAŁ
2018 ROKU**

SPIS TREŚCI

1. WYBRANE DANE FINANSOWE.....	3
2. SKRÓCONE KWARTALNE SPRAWOZDANIE FINANSOWE	4
2.1. BILANS	4
2.2. RACHUNEK ZYSKÓW I STRAT	10
2.3. ZESTAWIENIE ZMIAN W KAPITALE WŁASNYM	12
2.4. RACHUNEK PRZEPŁYWÓW PIENIĘŻNYCH	12
2.5. ZASADY PRZYJĘTE PRZY SPORZĄDZANIU SPRAWOZDANIA FINANSOWEGO	15
3. INFORMACJE O SPÓŁCE	16
3.1. PODSTAWOWE INFORMACJE.....	16
3.2. ORGANY ZARZĄDZAJĄCE I NADZORUJĄCE	17
3.3. ZATRUDNIENIE I STRUKTURA ORGANIZACYJNA SPÓŁKI.....	18
3.4. KAPITAŁ ZAKŁADOWY	19
3.5. INFORMACJA O AKCJONARIACIE.....	19
3.6. AKCJE WŁASNE.....	20
3.7. INFORMACJE O ODDZIAŁACH I ZAKŁADACH	20
4. ISTOTNE DOKONANIA I NIEPOWODZENIA SPÓŁKI W IV KWARTALE 2018 ROKU ORAZ CZYNNIKI I ZDARZENIA MAJĄCE WPŁYW NA OSIĄGNIĘTE WYNIKI	21
5. INFORMACJE O SYTUACJI GOSPODARCZEJ EMITENTA	23
6. OŚWIADCZENIE ZARZĄDU	26

1. WYBRANE DANE FINANSOWE

	w PLN		w EUR	
	od 01.01.2018 do 31.12.2018	od 01.01.2017 do 31.12.2017	od 01.01.2018 do 31.12.2018	od 01.01.2017 do 31.12.2017
Rachunek zysków i strat				
Przychody netto ze sprzedaży produktów	20 636 573,57	21 197 412,59	4 836 432,44	4 993 854,12
Zysk (strata) z działalności operacyjnej	12 314 505,20	15 088 268,41	2 886 054,33	3 554 613,61
Zysk (strat) brutto	11 156 728,33	14 763 590,75	2 614 715,21	3 478 123,48
Zysk (strata) netto	7 905 398,94	12 097 673,25	1 852 726,56	2 850 065,55
Średni kurs PLN / EUR w okresie	X	X	4,2669	4,2447
	od 01.01.2018 do 31.12.2018	od 01.01.2017 do 31.12.2017	od 01.01.2018 do 31.12.2018	od 01.01.2017 do 31.12.2017
Rachunek przepływów pieniężnych				
Przepływy pieniężne netto z działalności operacyjnej	(4 969 420,25)	(5 946 014,35)	(1 164 644,18)	(1 400 809,09)
Przepływy pieniężne netto z działalności inwestycyjnej	233 490,92	(779 842,65)	54 721,44	(183 721,50)
Przepływy pieniężne netto z działalności finansowej	3 196 682,44	8 278 616,97	749 181,48	1 950 342,07
Przepływy pieniężne netto razem	(1 539 246,89)	1 552 759,97	(360 741,26)	365 811,48
Średni kurs PLN / EUR w okresie	X	X	4,2669	4,2447
	31.12.2018	31.12.2017	31.12.2018	31.12.2017
Bilans				
Aktywa	54 313 786,10	37 788 444,44	12 631 113,05	9 060 021,68
Zobowiązania i rezerwy na zobowiązania	26 528 512,39	17 863 569,67	6 169 421,49	4 282 905,29
Zobowiązania długoterminowe	857 993,91	9 837 662,78	199 533,47	2 358 642,69
Zobowiązania krótkoterminowe	17 115 357,57	2 740 787,75	3 980 315,71	657 121,42
Kapitał własny	27 785 273,71	19 924 874,77	6 461 691,56	4 777 116,39
Kapitał zakładowy	10 257 482,00	10 257 482,00	2 385 460,93	2 459 297,03
Kurs PLN / EUR na koniec okresu	X	X	4,3000	4,1709

Przeliczenia na EUR dokonano w następujący sposób:

- Dla pozycji Rachunku zysków i strat oraz Rachunku przepływów pieniężnych zastosowano kurs średni dla danego okresu, obliczony jako średnia arytmetyczna kursów NBP (tabela A) obowiązujących na ostatni dzień każdego miesiąca w danym okresie. W okresie od 1 stycznia 2018 roku do 31 grudnia 2018 roku średnia ta wynosi 4,2669 PLN / EUR, zaś w okresie od 1 stycznia 2017 roku do 31 grudnia 2017 roku 4,2447 PLN / EUR.
- Dla pozycji Bilansu zastosowano średni kurs NBP (tabela A) na ostatni dzień okresu, to jest na dzień 31 grudnia 2018 roku kurs 4,3000 PLN / EUR, zaś na dzień 31 grudnia 2017 roku kurs 4,1709 PLN / EUR.

2. SKRÓCONE KWARTALNE SPRAWOZDANIE FINANSOWE

2.1. BILANS

AKTYWA		na dzień	
		31.12.2018	31.12.2017
A. AKTYWA TRWAŁE	01	3 539 701,97	3 522 316,45
I. Wartości niematerialne i prawne	02	1 453 406,96	1 546 494,90
1. Koszty zakończonych prac rozwojowych	03	0,00	0,00
2. Wartość firmy	04	1 453 406,96	1 544 244,90
3. Inne wartości niematerialne i prawne	05	0,00	2 250,00
4. Zaliczka na wartości niematerialne i prawne	06	0,00	0,00
II. RZECZOWE AKTYWA TRWAŁE	07	1 054 490,48	899 253,92
1. Środki trwałe	08	1 054 490,48	899 253,92
a) grunty (w tym prawo użytkowania wieczystego gruntu)	09	0,00	0,00
b) budynki, lokale, prawa do lokali i obiekty inżynierii lądowej i wodnej	10	0,00	8 861,99
c) urządzenia techniczne i maszyny	11	124 878,84	166 625,92
d) środki transportu	12	907 730,44	700 765,46
e) inne środki trwałe	13	21 881,20	23 000,55
2. Środki trwałe w budowie	14	0,00	0,00
3. Zaliczki na środki trwałe w budowie	15	0,00	0,00
III. Należności długoterminowe	16	0,00	0,00
1. Od jednostek powiązanych	17	0,00	0,00
2. Od pozostałych jednostek, w których jednostka posiada zaangażowanie w kapitale	18	0,00	0,00
3. Od pozostałych jednostek	19	0,00	0,00
IV. Inwestycje długoterminowe	20	0,00	0,00
1. Nieruchomości	21	0,00	0,00

2.	Wartości niematerialne i prawne	22	0,00	0,00
3.	Długoterminowe aktywa finansowe	23	0,00	0,00
a)	w jednostkach powiązanych	24	0,00	0,00
	- udziały lub akcje	25	0,00	0,00
	- inne papiery wartościowe	26	0,00	0,00
	- udzielone pożyczki	27	0,00	0,00
	- inne długoterminowe aktywa finansowe	28	0,00	0,00
b)	w pozostałych jednostkach, w których jednostka posiada zaangażowanie w kapitale	29	0,00	0,00
	- udziały lub akcje	30	0,00	0,00
	- inne papiery wartościowe	31	0,00	0,00
	- udzielone pożyczki	32	0,00	0,00
	- inne długoterminowe aktywa finansowe	33	0,00	0,00
c)	w pozostałych jednostkach	34	0,00	0,00
	- udziały lub akcje	35	0,00	0,00
	- inne papiery wartościowe	36	0,00	0,00
	- udzielone pożyczki	37	0,00	0,00
	- inne długoterminowe aktywa finansowe	38	0,00	0,00
4.	Inne inwestycje długoterminowe	39	0,00	0,00
V.	Długoterminowe rozliczenia międzyokresowe	40	1 031 804,53	1 076 567,63
1.	Aktywa z tytułu odroczonego podatku	41	1 030 211,91	1 022 077,35
2.	Inne rozliczenia międzyokresowe	42	1 592,62	54 490,28
B.	AKTYWA OBROTOWE	43	50 774 084,13	34 266 127,99
I.	Zapasy	44	274 656,63	111 137,41
1.	Materiały	45	0,00	0,00
2.	Półprodukty i produkty w toku	46	0,00	0,00
3.	Produkty gotowe	47	0,00	0,00
4.	Towary	48	0,00	0,00
5.	Zaliczki na dostawy	49	274 656,63	111 137,41
II	Należności krótkoterminowe	50	255 417,82	348 952,82

1.	Należności od jednostek powiązanych	51	0,00	0,00
a)	z tytułu dostaw i usług w okresie spłaty:	52	0,00	0,00
	- do 12-u miesięcy	53	0,00	0,00
	- powyżej 12-u miesięcy	54	0,00	0,00
b)	inne	55	0,00	0,00
2.	Należności od pozostałych jednostek, w których jednostka posiada zaangażowanie w kapitale	56	0,00	0,00
a)	z tytułu dostaw i usług w okresie spłaty	57	0,00	0,00
	- do 12-u miesięcy	58	0,00	0,00
	- powyżej 12-u miesięcy	59	0,00	0,00
3.	Należności od pozostałych jednostek	60	255 417,82	348 952,82
a)	z tytułu dostaw i usług w okresie spłaty:	61	55 660,31	168 188,77
	- do 12-u miesięcy	62	55 660,31	168 188,77
	- powyżej 12-u miesięcy	63	0,00	0,00
b)	z tytułu podatków, dotacji, ceł, ubezpieczeń społecznych i zdrowotnych oraz innych tytułów publicznoprawnych	64	69 678,00	80 542,00
c)	inne	65	130 079,51	100 222,05
d)	dochodzone na drodze sądowej	66	0,00	0,00
III.	Inwestycje krótkoterminowe	67	50 128 802,74	33 564 075,80
1.	Krótkoterminowe aktywa finansowe	68	50 128 802,74	33 564 075,80
a)	w jednostkach powiązanych	69	0,00	0,00
	- udziały lub akcje	70	0,00	0,00
	- inne papiery wartościowe	71	0,00	0,00
	- udzielone pożyczki	72	0,00	0,00
	- inne krótkoterminowe aktywa finansowe	73	0,00	0,00
b)	w pozostałych jednostkach	74	50 019 725,87	31 915 752,04
	- udziały lub akcje	75	0,00	0,00
	- inne papiery wartościowe	76	0,00	0,00
	- udzielone pożyczki	77	912 726,64	1 172 500,00
	- inne krótkoterminowe aktywa finansowe	78	49 106 999,23	30 743 252,04
c)	środki pieniężne i inne aktywa pieniężne	79	109 076,87	1 648 323,76
	- środki pieniężne w kasie i na rachunkach	80	109 076,87	1 648 323,76
	- inne środki pieniężne	81	0,00	0,00
	- inne aktywa pieniężne	82	0,00	0,00
2.	Inne inwestycje krótkoterminowe	83	0,00	0,00

IV. Krótkoterminowe rozliczenia międzyokresowe	84	115 206,94	241 961,96
C Należne wpłaty na kapitał (fundusz) podstawowy	85	0,00	0,00
D Udziały (akcje) własne	86	0,00	0,00
AKTYWA razem (suma poz. A i B i C i D)	87	54 313 786,10	37 788 444,44

PASYWA		na dzień	
		31.12.2018	31.12.2017
A. KAPITAŁ (FUNDUSZ) WŁASNY	88	27 785 273,71	19 924 874,77
I. Kapitał (fundusz) podstawowy	89	10 257 482,00	10 257 482,00
II. Kapitał (fundusz) zapasowy, w tym:	90	26 753 315,09	14 700 641,84
- nadwyżka wartości sprzedaży (wartości emisyjnej) nad wartością nominalną udziałów (akcji)	91	0,00	0,00
III. Kapitał (fundusz) z aktualizacji wyceny, w tym:	92	0,00	0,00
- z tytułu aktualizacji wartości godziwe	93	0,00	0,00
IV. Pozostałe kapitały (fundusze) rezerwowe Pozostałe kapitały (fundusze) rezerwowe, w tym:	94	0,00	0,00
- tworzone zgodnie z umową (statutem) spółki	95	0,00	0,00
- na udziały (akcje) własne	96	0,00	0,00
V. Zysk (strata) z lat ubiegłych	97	(17 130 922,32)	(17 130 922,32)
VI. Zysk (strata) netto	98	7 905 398,94	12 097 673,25
VII. Odpisy z zysku netto w ciągu roku obrotowego (wielkość ujemna)	99	0,00	0,00
B. Zobowiązania i rezerwy na zobowiązania	100	26 528 512,39	17 863 569,67
I. Rezerwy na zobowiązania	101	8 555 160,91	5 285 119,14
1. Rezerwa z tytułu odroczonego podatku dochodowego	102	8 449 925,91	5 190 461,96
2. Rezerwa na świadczenia emerytalne i podobne	103	0,00	0,00
- długoterminowe	104	0,00	0,00

PASYWA		na dzień	
		31.12.2018	31.12.2017
- krótkoterminowe	105	0,00	0,00
3. Pozostałe rezerwy	106	105 235,00	94 657,18
- długoterminowe	107	0,00	0,00
- krótkoterminowe	108	105 235,00	94 657,18
II. Zobowiązania długoterminowe	109	857 993,91	9 837 662,78
1. Wobec jednostek powiązanych	110	0,00	0,00
2. Wobec pozostałych jednostek, w których jednostka posiada zaangażowanie w kapitale	111	0,00	0,00
3. Wobec pozostałych jednostek	112	857 993,91	9 837 662,78
a) kredyty i pożyczki	113	200 000,00	200 000,00
b) z tytułu emisji dłużnych papierów wartościowych	114	0,00	9 033 512,53
c) inne zobowiązania finansowe	115	657 993,91	604 150,25
d) zobowiązania wekslowe	116	0,00	0,00
e) inne	117	0,00	0,00
III. I. Zobowiązania krótkoterminowe	118	17 115 357,57	2 740 787,75
1. Zobowiązania wobec jednostek powiązanych	119	0,00	0,00
a) z tytułu dostaw i usług w okresie wymagalności:	120	0,00	0,00
- do 12-u miesięcy	121	0,00	0,00
- powyżej 12-u miesięcy	122	0,00	0,00
b) inne	123	0,00	0,00
2. Zobowiązania wobec pozostałych jednostek, w których jednostka posiada zaangażowanie w kapitale	124	0,00	0,00
a) z tytułu dostaw i usług, o okresie wymagalności:	125	0,00	0,00
- do 12-u miesięcy	126	0,00	0,00
- powyżej 12-u miesięcy	127	0,00	0,00
b) inne	128	0,00	0,00
3. Zobowiązania wobec pozostałych jednostek	129	17 115 357,57	2 740 787,75
a) kredyty i pożyczki	130	6 240 793,18	1 734 699,98
b) z tytułu emisji dłużnych papierów wartościowych	131	8 938 000,00	0,00

PASYWA		na dzień		
		31.12.2018	31.12.2017	
c)	inne zobowiązania finansowe	132	207 391,36	132 341,76
d)	z tytułu dostaw i usług w okresie wymagalności:	133	797 723,17	317 461,68
	- do 12-u miesięcy	134	797 723,17	317 461,68
	- powyżej 12-u miesięcy	135	0,00	0,00
e)	zaliczki otrzymane na dostawy i usługi	136	7 500,00	7 500,00
f)	zobowiązania wekslowe	137	0,00	0,00
g)	z tytułu podatków, ceł, ubezpieczeń społecznych i zdrowotnych oraz innych tytułów publicznoprawnych	138	522 485,26	138 367,83
h)	z tytułu wynagrodzeń	139	202 461,10	73 033,51
i)	inne	140	199 003,50	337 382,99
4.	Fundusze specjalne	141	0,00	0,00
IV.	Rozliczenia międzyokresowe	142	0,00	0,00
1.	Ujemna wartość firmy	143	0,00	0,00
2.	Inne rozliczenia międzyokresowe	144	0,00	0,00
	- długoterminowe	145	0,00	0,00
	- krótkoterminowe	146	0,00	0,00
	Pasywa razem (w. 76+86)	147	54 313 786,10	37 788 444,44

2.2. RACHUNEK ZYSKÓW I STRAT

Treść		Za okres			
		od 01.01.2018 do 31.12.2018	od 01.10.2018 do 31.12.2018	od 01.01.2017 do 31.12.2017	od 01.10.2017 do 31.12.2017
	1	2	3	4	5
A. Przychody netto ze sprzedaży i zrównane z nimi, w tym:	01	20 636 573,57	5 938 717,17	21 197 412,59	6 878 925,25
- od jednostek powiązanych	02	0,00	0,00	0,00	0,00
I. Przychody netto ze sprzedaży produktów	03	20 636 573,57	5 938 717,17	21 197 412,59	6 878 925,25
II. Zmiana stanu produktów (zwiększenie- wartość dodatnia, zmniejszenie wartość ujemna)	04	0,00	0,00	0,00	0,00
III. Koszt wytworzenia produktów na własne potrzeby jednostki	05	0,00	0,00	0,00	0,00
IV. Przychody netto ze sprzedaży towarów i materiałów	06	0,00	0,00	0,00	0,00
B. Koszty działalności operacyjnej	07	8 284 669,26	2 111 330,85	5 930 174,89	2 128 674,54
I. Amortyzacja	08	176 138,14	48 289,46	67 449,40	37 639,97
II. Zużycie materiałów i energii	09	333 527,55	85 750,15	232 561,84	82 310,59
III. Usługi obce	10	3 034 232,08	772 151,55	2 508 779,18	993 327,21
IV. Podatki i opłaty, w tym :	11	905 601,93	261 940,85	570 870,06	260 236,64
- podatek akcyzowy	12	0,00	0,00	0,00	0,00
V. Wynagrodzenia	13	2 506 542,09	738 765,64	1 697 219,50	496 098,28
VI. Ubezpieczenia społeczne i inne świadczenia, w tym:	14	591 384,13	136 218,65	205 729,84	60 867,81
- emerytalne	15	156 995,37	46 903,34	87 556,47	29 445,62
VII. Pozostałe koszty rodzajowe	16	737 243,34	68 214,55	647 565,07	198 194,04
VIII. Wartość sprzedanych towarów i materiałów	17	0,00	0,00	0,00	0,00
C. Zysk (strata) na sprzedaży (A-B)	18	12 351 904,31	3 827 386,32	15 267 237,70	4 750 250,71
D. Pozostałe przychody operacyjne	19	119 092,46	4 559,43	86 352,98	17 594,23
I. Zysk z tytułu rozchodu niefinansowych aktywów trwałych	20	23,00	1,00	29 690,80	1 219,51
II. Dotacje	21	0,00	0,00	0,00	0,00
III. Aktualizacja wartości aktywów niefinansowych	22	0,00	0,00	0,00	0,00
IV. Inne przychody operacyjne	23	119 069,46	4 558,43	56 662,18	16 374,72
E. Pozostałe koszty operacyjne	24	156 491,57	44 575,60	265 322,27	189 494,99
I. Strata z tytułu rozchodu niefinansowych aktywów trwałych	25	0,00	0,00	0,00	0,00
II. Aktualizacja wartości aktywów niefinansowych	26	0,00	0,00	0,00	0,00

Treść	Za okres				
	od 01.01.2018 do 31.12.2018	od 01.10.2018 do 31.12.2018	od 01.01.2017 do 31.12.2017	od 01.10.2017 do 31.12.2017	
III. Inne koszty operacyjne	27	156 491,57	44 575,60	265 322,27	189 494,99
F. Zysk (strata) z działalności operacyjnej (C+D-E)	28	12 314 505,20	3 787 370,15	15 088 268,41	4 578 349,95
G. Przychody finansowe	29	21 090,09	21 076,64	365 003,81	109 858,61
I. Dywidendy i udziały w zyskach, w tym :	30	0,00	0,00	0,00	0,00
a) od jednostek powiązanych, w tym:	31	0,00	0,00	0,00	0,00
- w których jednostka posiada zaangażowanie w kapitale	32	0,00	0,00	0,00	0,00
b) od jednostek pozostałych, w tym:	33	0,00	0,00	0,00	0,00
- w których jednostka posiada zaangażowanie w kapitale	34	0,00	0,00	0,00	0,00
II. Odsetki, w tym :	35	21 090,09	21 076,64	365 003,81	109 858,61
- od jednostek powiązanych	36	0,00	0,00	0,00	0,00
III. Zysk z tytułu rozchodu aktywów finansowych, w tym:	37	0,00	0,00	0,00	0,00
- w jednostkach powiązanych	38	0,00	0,00	0,00	0,00
IV. Aktualizacja wartości aktywów finansowych	39	0,00	0,00	0,00	0,00
V. Inne	40	0,00	0,00	0,00	0,00
H. Koszty finansowe	41	1 178 866,96	454 758,50	689 681,47	352 768,16
I. Odsetki, w tym :	42	1 034 207,62	417 342,24	626 904,98	334 509,36
- dla jednostek powiązanych	43	0,00	0,00	0,00	0,00
II. Strata z tytułu rozchodu aktywów finansowych, w tym:	44	0,00	0,00	0,00	0,00
- w jednostkach powiązanych	45	0,00	0,00	0,00	0,00
III. Aktualizacja wartości aktywów finansowych	46	0,00	0,00	0,00	0,00
IV. Inne	47	144 659,34	37 416,26	62 776,49	18 258,80
I. Zysk (strata) brutto (F+G-H)	48	11 156 728,33	3 353 688,29	14 763 590,75	4 335 440,40
J. Podatek dochodowy	49	3 251 329,39	878 853,10	2 665 917,50	286 391,79
K. Pozostałe obowiązkowe zmniejszenia zysku (zwiększenia straty)	50	0,00	0,00	0,00	0,00
L. Zysk (strata) netto (I-J-K)	51	7 905 398,94	2 474 835,19	12 097 673,25	4 049 048,61

2.3. ZESTAWIENIE ZMIAN W KAPITALE WŁASNYM

Treść	Za okres			
	od 01.01.2018 do 31.12.2018	od 01.10.2018 do 31.12.2018	od 01.01.2017 do 31.12.2017	od 01.10.2017 do 31.12.2017
2	3	4	5	6
KAPITAŁ (FUNDUSZ) WŁASNY NA POCZĄTEK OKRESU (BO)	19 924 874,77	25 310 438,52	8 062 351,16	15 875 826,15
KAPITAŁ FUNDUSZ WŁASNY NA POCZĄTEK OKRESU (BO), PO KOREKTACH	19 924 874,77	25 310 438,52	8 062 351,16	15 875 826,15
KAPITAŁ (FUNDUSZ) WŁASNY NA KONIEC OKRESU (BZ)	27 785 273,71	27 785 273,71	19 924 874,77	19 924 874,77
KAPITAŁ (FUNDUSZ) WŁASNY, PO UWZGLĘDNIENIU PROPONOWANEGO PODZIAŁU ZYSKU (POKRYCIU STRATY)	27 785 273,71	27 785 273,71	19 924 874,77	19 924 874,77

2.4. RACHUNEK PRZEPŁYWÓW PIENIĘŻNYCH

Treść		Za okres			
		od 01.01.2018 do 31.12.2018	od 01.10.2018 do 31.12.2018	od 01.01.2017 do 31.12.2017	od 01.10.2017 do 31.12.2017
1		2	3		
A. PRZEPŁYWY ŚRODKÓW PIENIĘŻNYCH Z DZIAŁALNOŚCI OPERACYJNEJ	01				
I. Zysk (strata) netto	02	7 905 398,94	2 474 835,19	12 097 673,25	4 049 048,61
II. Korekty razem	03	(12 874 819,19)	(3 657 893,38)	(18 043 687,60)	(5 787 477,50)
1 Amortyzacja	04	266 976,08	70 998,94	158 287,34	60 349,45
2 Zyski (straty) z tytułu różnic kursowych	05	15 492,00	5 273,00	0,00	0,00
3 Odsetki i udziały w zyskach (dywidendy)	06	1 013 117,53	396 265,60	261 901,17	224 650,75
4 Zysk (strata) z działalności inwestycyjnej	07	11 339,70	11 361,70	(29 190,80)	(719,51)
5 Zmiana stanu rezerw	08	3 270 041,77	1 094 056,80	3 782 652,03	1 403 126,31
6 Zmiana stanu zapasów	09	(163 519,22)	16 914,41	(109 370,31)	(12 460,00)
7 Zmiana stanu należności	10	93 535,00	34 644,53	(27 524,83)	54 484,11
8 Zmiana stanu zobowiązań krótkoterminowych, z wyjątkiem pożyczek i kredytów	11	810 427,02	193 674,55	145 632,05	370 723,13
9 Zmiana stanu rozliczeń międzyokresowych	12	171 518,12	(85 386,71)	(1 314 012,47)	(1 167 553,03)
10 Inne korekty	13	(18 363 747,19)	(5 395 696,20)	(20 912 061,78)	(6 720 078,71)
III. Przepływy pieniężne netto z działalności operacyjnej (I+/-II)	14	(4 969 420,25)	(1 183 058,19)	(5 946 014,35)	(1 738 428,89)
B. PRZEPŁYWY ŚRODKÓW PIENIĘŻNYCH Z DZIAŁALNOŚCI INWESTYCYJNEJ	15				
I. Wpływy	16	531 836,45	31 001,00	1 471 395,61	895 879,12
1 Zbycie wartości niematerialnych i prawnych oraz rzeczowych aktywów trwałych	17	23,00	1,00	29 690,80	1 219,51

Treść		Za okres				
		od 01.01.2018 31.12.2018	do	od 01.10.2018 do 31.12.2018	od 01.01.2017 31.12.2017	do 01.10.2017 31.12.2017
2	Zbycie inwestycji w nieruchomości oraz wartości niematerialne i prawne	18	0,00	0,00	0,00	0,00
3	Z aktywów finansowych, w tym :	19	531 813,45	31 000,00	1 441 704,81	894 659,61
a)	w jednostkach powiązanych	20	0,00	0,00	1,00	1,00
b)	w pozostałych jednostkach	21	531 813,45	31 000,00	1 441 703,81	894 658,61
	- zbycie aktywów finansowych	22	0,00	0,00	0,00	0,00
	- dywidendy i udziały w zyskach	23	0,00	0,00	0,00	0,00
	- spłata udzielonych pożyczek długoterminowych	24	523 450,00	31 000,00	1 101 750,00	809 850,00
	- odsetki	25	8 363,45	0,00	339 953,81	84 808,61
	- inne wpływy z aktywów finansowych	26	0,00	0,00	0,00	0,00
4	Inne wpływy finansowe	27	0,00	0,00	0,00	0,00
II.	Wydatki	28	298 345,53	67 781,41	2 251 238,26	676 276,46
1	Nabycie wartości niematerialnych i prawnych oraz rzeczowych aktywów trwałych	29	47 395,53	36 781,41	102 037,26	18 975,46
2	Inwestycje w nieruchomości oraz wartości niematerialne i prawne	30	0,00	0,00	0,00	0,00
3	Na aktywa finansowe, w tym :	31	250 950,00	31 000,00	2 149 201,00	657 301,00
a)	w jednostkach powiązanych	32	0,00	0,00	1,00	1,00
b)	w pozostałych jednostkach	33	250 950,00	31 000,00	2 149 200,00	657 300,00
	- nabycie aktywów finansowych	34	0,00	0,00	0,00	0,00
	- udzielone pożyczki długoterminowe	35	250 950,00	31 000,00	2 149 200,00	657 300,00
4	Inne wydatki inwestycyjne	36	0,00	0,00	0,00	0,00
III.	Przepływy pieniężne netto z działalności inwestycyjnej (I-II)	37	233 490,92	(36 780,41)	(779 842,65)	219 602,66
C.	PRZEPŁYWY ŚRODKÓW PIENIĘŻNYCH Z DZIAŁALNOŚCI FINANSOWEJ	38				
I.	Wpływy	39	5 861 960,00	2 253 000,00	11 479 727,00	4 045 457,00
1	Wpływy netto z wydania udziałów (emisji akcji) i innych instrumentów kapitałowych oraz dopłat do kapitału	40	0,00	0,00	0,00	0,00
2	Kredyty i pożyczki	41	5 861 960,00	2 253 000,00	2 541 727,00	292 457,00
3	Emisja dłużnych papierów wartościowych	42	0,00	0,00	8 938 000,00	3 753 000,00
4	Inne wpływy finansowe	43	0,00	0,00	0,00	0,00
II.	Wydatki	44	2 665 277,56	1 014 936,48	3 201 110,03	988 948,71
1	Nabycie udziałów (akcji) własnych	45	0,00	0,00	0,00	0,00
2	Dywidendy i inne wypłaty na rzecz właścicieli	46	0,00	0,00	235 149,65	205 149,64
3	Inne niż wypłaty na rzecz właścicieli, wypłaty z tytułu podziału zysku	47	0,00	0,00	0,00	0,00
4	Spłaty kredytów i pożyczek	48	1 502 000,00	675 000,00	2 355 819,00	542 819,00
5	Wykup dłużnych papierów wartościowych	49	0,00	0,00	0,00	0,00
6	Z tytułu innych zobowiązań finansowych	50	0,00	0,00	0,00	0,00
7	Płatności zobowiązań z tytułu leasingu finansowego	51	164 198,61	52 365,58	108 900,91	32 135,22
8	Odsetki	52	999 078,95	287 570,90	501 240,47	208 844,85
9	Inne wydatki finansowe	53	0,00	0,00	0,00	0,00
III.	Przepływy pieniężne netto z działalności finansowej (I-II)	54	3 196 682,44	1 238 063,52	8 278 616,97	3 056 508,29

Treść		Za okres				
		od 01.01.2018 do 31.12.2018	od 01.10.2018 do 31.12.2018	od 01.01.2017 do 31.12.2017	od 01.10.2017 do 31.12.2017	
D.	PRZEPŁYWY PIENIĘŻNE NETTO RAZEM (A.III+/-B.III+/-C.III)	55	(1 539 246,89)	18 224,92	1 552 759,97	1 537 682,06
E.	BILANSOWA ZMIANA STANU ŚRODKÓW PIENIĘŻNYCH, W TYM :	56	(1 539 246,89)	18 224,92	1 552 759,97	1 537 682,06
	- zmiana stanu środków pieniężnych z tytułu różnic kursowych	57	0,00		0,00	0,00
F.	ŚRODKI PIENIĘŻNE NA POCZĄTEK OKRESU	58	1 648 323,76	90 851,95	95 563,79	110 641,70
G.	ŚRODKI PIENIĘŻNE NA KONIEC OKRESU (F+/-D), W TYM :	59	109 076,87	109 076,87	1 648 323,76	1 648 323,76
	- o ograniczonej możliwości dysponowania	60	0,00	0,00	0,00	0,00

2.5. ZASADY PRZYJĘTE PRZY SPORZĄDZANIU SPRAWOZDANIA FINANSOWEGO

Kwartalne skrócone sprawozdanie finansowe Statima S.A. obejmuje okres 3 miesięcy zakończonych 31 grudnia 2018 roku oraz zawiera dane porównywalne za analogiczny okres roku poprzedniego i dane finansowe narastająco w danym roku obrotowym oraz w roku poprzednim.

Spółka prowadzi rachunkowość zgodnie z ustawą z dnia 29 września 1994 roku o rachunkowości (Dz.U. 2018 poz. 395 z późn. zm.) oraz zgodnie z rozporządzeniami wydanymi na jej podstawie. W zakresie nieobjętym ustawą o rachunkowości Spółka stosuje krajowe standardy rachunkowości. Stosowanie krajowych standardów rachunkowości nie może być sprzeczne z ustawą o rachunkowości i/lub rozporządzeniami wykonawczymi. W zakresie nieuregulowanym powyższymi aktami, Spółka stosuje Międzynarodowe Standardy Rachunkowości.

Kwartalne skrócone sprawozdanie finansowe Statima S.A. zostało sporządzone przy założeniu, że Statima S.A. będzie kontynuować działalność gospodarczą w dającej się przewidzieć przyszłości oraz że nie zamierza ani nie jest zmuszona zaniechać działalności lub istotnie zmniejszyć jej zakresu. Zgodnie z wiedzą Zarządu Spółki nie istnieją okoliczności wskazujące na zagrożenie kontynuowania działalności przez Spółkę.

Kwartalne skrócone sprawozdanie finansowe Statima S.A. zostało sporządzone zgodnie z zasadami przyjętymi przy sporządzaniu sprawozdania finansowego Spółki za 2017 r. W IV kwartale 2018 roku nie miały miejsca zmiany w stosowanych zasadach (polityce) rachunkowości Spółki. Statima S.A. nie posiada grupy kapitałowej i nie sporządza skonsolidowanych sprawozdań finansowych.

3. INFORMACJE O SPÓŁCE

3.1. PODSTAWOWE INFORMACJE

Spółka	Statima S.A.
Adres	Al. Roździeńskiego 188H, 40-203 Katowice
Sąd rejestrowy	Sąd Rejonowy Katowice Wschód w Katowicach, VIII Wydział Gospodarczy Krajowego Rejestru Sądowego
KRS	0000537130
REGON	360441455
NIP	642-318-90-77
Kapitał zakładowy	10.257.482 PLN
Rodzaj działalności	64, 99, Z, pozostała finansowa działalność usługowa, gdzie indziej niesklasyfikowana, z wyłączeniem ubezpieczeń i funduszków emerytalnych
Telefon	32 782 39 90
Faks	32 733 38 23
Adres poczty elektronicznej	ir@statima.pl
Strona internetowa	www.statimainvest.com

3.2. **ORGANY ZARZĄDZAJĄCE I NADZORUJĄCE**

W skład Zarządu Spółki w IV kwartale 2018 roku wchodził:

ZARZĄD

Michał Konieczny	Prezes Zarządu
Krzysztof Laba	Wiceprezes Zarządu
Wojciech Kamski	Członek Zarządu

W dniu 29 stycznia 2019 roku Pan Wojciech Kamski zrezygnował z funkcji Członka Zarządu.

W skład Zarządu Spółki na dzień publikacji niniejszego raportu, tj. na dzień 28 lutego 2019 roku wchodzi:

ZARZĄD

Michał Konieczny	Prezes Zarządu
Krzysztof Laba	Wiceprezes Zarządu
Natalia Adamczak	Członek Zarządu

W skład Rady Nadzorczej Spółki w IV kwartale 2018 r. oraz do dnia publikacji niniejszego raportu, tj. na dzień 28 lutego 2019 roku wchodził:

RADA NADZORCZA

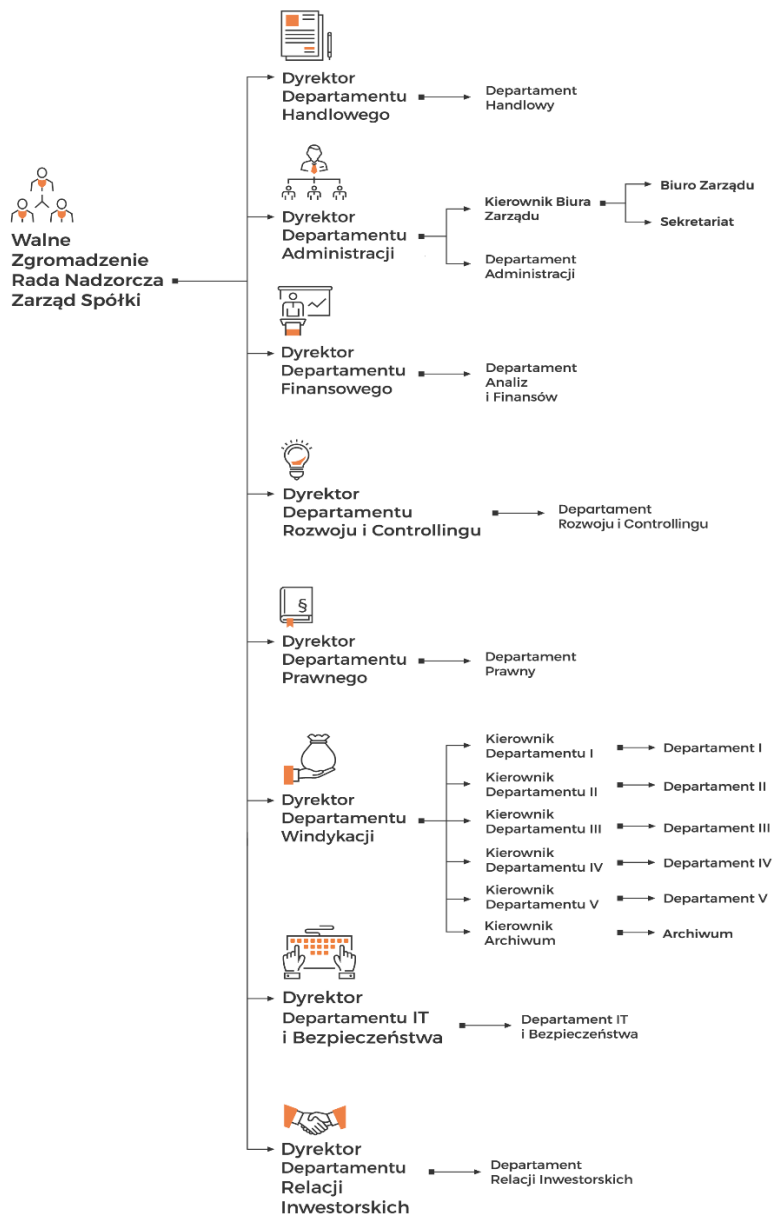
Marcin Rogowski	Przewodniczący Rady Nadzorczej
Łukasz Sajdak	Członek Rady Nadzorczej
Katarzyna Krajewska	Członek Rady Nadzorczej

3.3. ZATRUDNIENIE I STRUKTURA ORGANIZACYJNA SPÓŁKI

Na dzień 31 grudnia 2018 roku Spółka zatrudniała 36 osób na podstawie umowy o pracę i 2 osoby na podstawie umowy cywilno-prawnej.

W strukturze działalności Spółka została podzielona na jednostki organizacyjne: Departamenty.

Wykres przedstawia obecną strukturę organizacyjną Spółki:



3.4. KAPITAŁ ZAKŁADOWY

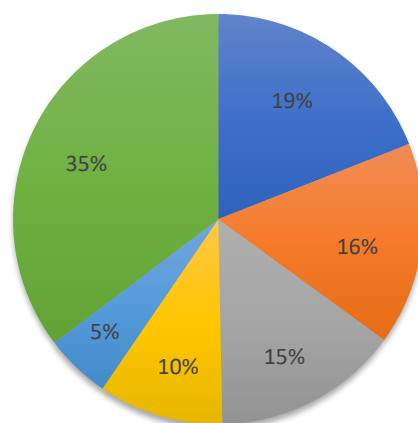
Na dzień 31 grudnia 2018 roku kapitał zakładowy Spółki wynosił 10.257.482 zł i dzielił się na 10.257.482 akcji o wartości nominalnej 1 zł każda, na które składa się 10.009.300 akcji serii A i 248.182 akcji serii B. Akcje Spółki nie są uprzywilejowane.

3.5. INFORMACJA O AKCJONARIACIE

Wykaz akcjonariuszy posiadających co najmniej 5% ogólnej liczby głosów w Statima S.A. na dzień 28 lutego 2019 roku przedstawia się następująco:

Akcjonariusz	Liczba akcji	Udział w liczbie głosów/udział w kapitale
Katarzyna Krajewska	1 951 990	19,03%
Krzysztof Laba	1 640 290	15,99%
Michał Konieczny	1 504 290	14,67%
Andrzej Goczoł	1 010 930	9,86%
Łukasz Sajdak	530 000	5,17%
Pozostali	3 619 982	35,29%
Razem	10 257 482	100,00%

Akcjonariat Statima S.A.



■ Katarzyna Krajewska
 ■ Krzysztof Laba
 ■ Michał Konieczny
■ Andrzej Goczoł
 ■ Łukasz Sajdak
 ■ Pozostali

3.6. AKCJE WŁASNE

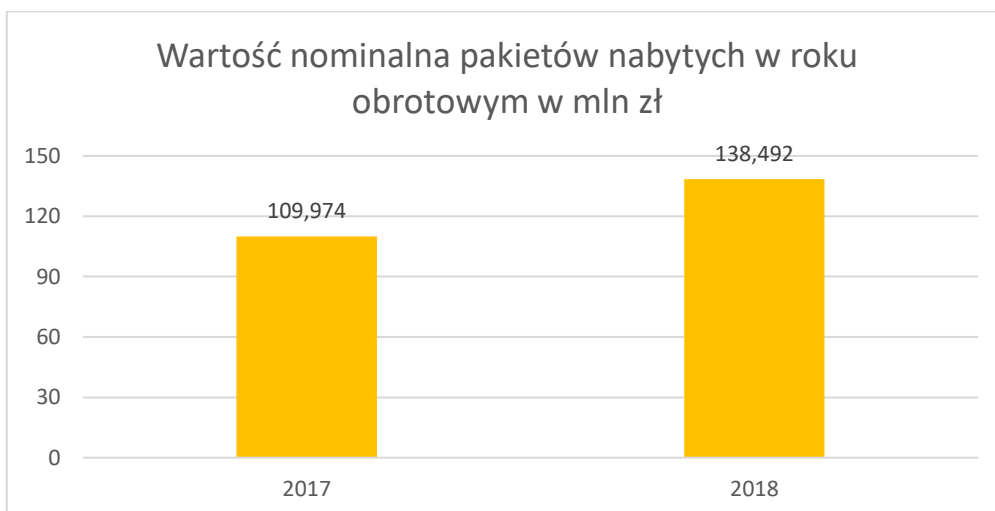
Spółka nie posiada akcji własnych.

3.7. INFORMACJE O ODDZIAŁACH I ZAKŁADACH

Spółka prowadzi działalność w siedzibie przy al. Roździeńskiego 188 H, 40-203 Katowice. Spółka nie posiada oddziałów lub zakładów.

4. ISTOTNE DOKONANIA I NIEPOWODZENIA SPÓŁKI W IV KWARTALE 2018 ROKU ORAZ CZYNNIKI I ZDARZENIA MAJĄCE WPŁYW NA OSIĄGNIĘTE WYNIKI

W IV kwartale 2018 roku Spółka kontynuowała realizację planów związanych z nabywaniem i odzyskiwaniem nowych pakietów wierzytelności, zarówno na własny rachunek jak i na rachunek swoich Klientów (działalność inkaso). W raportowanym okresie Spółka koncentrowała się na strategii organicznego rozwoju, poprzez inwestycje na polskim rynku wierzytelności masowych. Od początku roku do dnia 31 grudnia 2018 roku Spółka nabyła pakiety o wartości nominalnej 138,4 mln zł, przy czym wartość nominalna nabytych pakietów wierzytelności w samym IV kwartale 2018 roku wyniosła 41,9 mln zł. W kolejnych kwartałach Spółka będzie kontynuować organiczny rozwój poprzez nabywanie nowych pakietów.



Źródło - Spółka

Spółka podejmuje szereg innych działań, mających na celu ograniczenie ryzyka działalności operacyjnej. Między innymi ściśle współpracuje z Krajowym Rejestrem Długów, co wpływa na większą skuteczność windykacji i przekłada się na zwiększony odzysk. Spółka korzysta także ze specjalistycznych systemów informatycznych do obsługi wierzytelności oraz posiada profesjonalne i sukcesywnie rozbudowywane callcenter. Takie narzędzia pozwalają na automatyzację kontaktów z dłużnikami i zmniejszenie kosztów obsługi wierzytelności. Wszyscy pracownicy Spółki przechodzą regularne szkolenia (twarde i miękkie) w niezbędnym zakresie, w szczególności w obszarze regulacji prawnych obejmujących działalność Emitenta, jak i umiejętności zwiększających efektywność pracy. Spółka podejmując czynności windykacyjne, skutecznie obsługuje portfele wierzytelności, działając w oparciu o system procedur ukierunkowany na EMD (Elektroniczny Monitoring Dłużnika).

Ponadto, w IV kwartale 2018 roku Spółka realizowała strategię inwestycyjną poprzez stałe zwiększanie puli wierzytelności. Nowe inwestycje finansowe stanowią podstawę generowania przychodów i zysków Spółki. W prezentowanym okresie Spółka realizowała plany efektywnego zarządzania wierzytelnościami. Spółka planuje zwiększać zakupy pakietów wierzytelności, co w efekcie ma przełożyć się na zwiększone przepływy pieniężne z nabytych portfeli. Na koniec IV kwartału 2018 roku wartość nominalna wszystkich posiadanych portfeli wzrosła do 416,4 mln zł.

W IV kwartale 2018 roku Spółka dokonywała terminowej wypłaty odsetek od obligacji wszystkich serii.

Istotne zdarzenia mające wpływ na działalność organizacyjną Statima S.A.

Podjęcie decyzji o utworzeniu spółki zależnej

Raportem bieżącym ESPI nr 11/2018 z dnia 23 października 2018 r. Spółka poinformowała o podjęciu decyzji o utworzeniu spółki zależnej działającej w zakresie usług płatniczych przy wykorzystaniu nowoczesnych rozwiązań technologicznych (FinTech). Przedmiotem działalności spółki będzie udzielanie masowych, krótkoterminowych pożyczek o niskim nominale w oparciu o tzw. technologię blockchain. W zamierzeniu Spółki projekt ma stanowić wykorzystanie możliwości, które otwiera dyrektywa Parlamentu Europejskiego i Rady (UE) 2015/2366 z dnia 15 listopada 2015 r. w sprawie usług płatniczych w ramach rynku wewnętrznego [...] oraz implementująca ją ustawa z dnia 10 maja 2018 r. o zmianie ustawy o usługach płatniczych oraz niektórych innych ustaw. Spółka planuje możliwość działania spółki zależnej na rynku polskim, jak również na rynkach zagranicznych.

Zawarcie umowy na sprzedaż wierzytelności na rzecz Spółki

W raporcie bieżącym ESPI nr 12/2018 z dnia 13 grudnia 2018 r. Zarząd Spółki poinformował o zawarciu w dniu 12 grudnia 2018 r. umowy na zakup portfela wierzytelności z jednym z przewoźników komunikacyjnych wynikających z niedopełnienia przez podróżnych obowiązku zapłaty należności przewozowych z tytułu przewozu osób i rzeczy. Nabyte należności potwierdzone zostały tytułami wykonawczymi i egzekucyjnymi wydanymi w Elektronicznym Postępowaniu Upominawczym, a wartość nabytego portfela wierzytelności z odsetkami wyniosła 39,5 mln zł.

5. INFORMACJE O SYTUACJI GOSPODARCZEJ EMITENTA

Uzyskane w IV kwartale 2018 roku wyniki były pochodną zakupów portfeli wierzytelności oraz dalszego organicznego rozwoju Spółki. Na poziomie zysku EBIT i zysku netto Spółka wypracowała odpowiednio: 3,787 mln zł i 2,47 mln zł. Niższa dynamika przychodów w porównaniu z IV kwartałem 2017 roku była zgodna z przewidywaniami Zarządu i wynikała z faktu, że nabywane w danym kwartale nowe pakiety przekładają się na wynik finansowy dopiero w kolejnych okresach sprawozdawczych. W minionych miesiącach Statima wykazywała aktywność w procesach przetargowych, dzięki czemu zwiększyła się wartość oraz liczba wierzytelności zarządzanych przez Spółkę pod koniec roku. Statima dokonuje inwestycji w nowe portfele wierzytelności i usprawnia procesy windykacyjne, m.in. poprzez automatyzację działalności i uczenie maszynowe. Wartość bilansowa nabytych wierzytelności na dzień 31 grudnia 2018 roku wyniosła 49,1 mln zł i wzrosła o 59,5% względem roku poprzedniego. Suma bilansowa Spółki na dzień 31 grudnia 2018 roku wyniosła 54,3 mln zł i zwiększyła się o 16,5 mln zł, w porównaniu z 31 grudnia 2017 roku. Kapitał własny Spółki systematycznie rośnie i na dzień 31 grudnia 2018 roku wyniósł 27,7 mln zł. Zobowiązania długoterminowe nie zwiększyły się i na 31 grudnia 2018 roku wyniosły 857,9 tys. zł, z kolei zobowiązania krótkoterminowe osiągnęły poziom 17,1 mln zł. W ramach zobowiązań finansowych najistotniejszą pozycję stanowiły zobowiązania z tytułu emisji dłużnych papierów wartościowych. Spółka wyemitowała łącznie 5 serii obligacji stałokuponowych.

Na dzień publikacji niniejszego raportu Spółka jest w zwłoce z wykupem obligacji serii A, o łącznej wartości nominalnej 1.657.000,00 zł. Powodem opóźnienia w wykupie jest brak zabezpieczenia wszystkich środków potrzebnych na wykup obligacji. Szczegółowe informacje dotyczące wykupu obligacji serii A oraz potencjonalnego zaangażowania finansowego inwestorów zagranicznych w Spółkę, znajdują się poniżej.

Obligacje:

	Oprocentowanie roczne	Liczba obligacji	Wartość nominalna	Data emisji	Dzień wykupu zgodnie z WEO	Rodzaj emisji	Okres odsetkowy	Zabezpieczenie	Obrót	Opcja wcześniejszego wykupu
seria A	9%	1 657	1 000,00	26.01.2017	28.01.2019	Niepubliczna	Kwartalnie	Zastaw rejestrowy na portfelu wierzitelności	-----	-----
- Obligacje niewykupione										
seria B	8%	3 528	1 000,00	13.04.2017	12.04.2019	Publiczna	Kwartalnie	Zastaw rejestrowy na portfelu wierzitelności	ASO Catalyst	Tak, art. 74 ust. o obligacjach, brak udostępnionych rocznych sprawozdań finansowych, brak informacji o wystąpieniu ww. zdarzeń
seria C	8%	998	1 000,00	02.10.2017	01.10.2019	Niepubliczna	Kwartalnie	Zastaw rejestrowy na portfelu wierzitelności	Poza obrotem	Tak, art. 74 ust. o obligacjach, brak udostępnionych rocznych i kwartalnych sprawozdań finansowych, brak informacji o wystąpieniu ww. zdarzeń
seria D	8%	755	1 000,00	11.10.2017	01.10.2019	Niepubliczna	Kwartalnie	Zastaw rejestrowy na portfelu wierzitelności	Poza obrotem	Tak, art. 74 ust. o obligacjach, brak udostępnionych rocznych i kwartalnych sprawozdań finansowych, brak informacji o wystąpieniu ww. zdarzeń
seria E	8%	2 000	1 000,00	14.12.2017	13.12.2019	Niepubliczna	Kwartalnie	Zastaw rejestrowy na portfelu wierzitelności	ASO Catalyst	Tak, art. 74 ust. o obligacjach, brak udostępnionych rocznych sprawozdań finansowych, brak informacji o wystąpieniu ww. zdarzeń

Informacja dotycząca wykupu zabezpieczonych obligacji serii A

W dniu 28 stycznia 2019 r. w raporcie bieżącym ESPI nr 1/2019 dot. wykupu zabezpieczonych obligacji serii A Spółka poinformowała, że nie dokona wykupu tych papierów w przewidzianym terminie. Jako powód opóźnienia w wykupie Zarząd Spółki wskazał brak zabezpieczenia wszystkich środków finansowych na ten cel. Jednocześnie Spółka zapewniła, że dołoży wszelkich starań, aby dokonać wykupu obligacji serii A w możliwie najszybszym terminie. W informacji ujawniono także, że prowadzone są intensywne działania mające na celu odzyskanie kwot długu znajdujących się w nabytych portfelach wiarytelności oraz że prowadzone są przez Zarząd rozmowy z grupą potencjalnych inwestorów zagranicznych, których efektem ma być finansowanie dalszego wzrostu i działalności operacyjnej Spółki.

Spółka wypłaciła odsetki od obligacji serii A.

W dniu 7 lutego 2019 r. w raporcie bieżącym ESPI nr 2/2019 Spółka informowała, że prowadzone z grupą inwestorów zagranicznych rozmowy w zakresie ich zaangażowania w działalność operacyjną Spółki doprowadziły do zakończenia pierwszego etapu, którego efektem jest zaakceptowanie i podpisanie przez strony niewiążącej oferty inwestycyjnej.

Kolejnym etapem będzie przekazanie Spółce przez grupę inwestorów wiążącej oferty wraz z przekazaniem do dnia 8 marca 2019 r. pierwszej kwoty finansowania, która zostanie przeznaczona na wykup 50% obligacji serii A. Ponadto, zgodnie z zaakceptowaną i podpisaną ofertą wstępną do dnia 11 kwietnia 2019 r. Spółka ma otrzymać kolejną transzę kwoty finansowania, która zostanie przeznaczona na wykup pozostałych 50% obligacji serii A oraz 100% obligacji serii B. Finansowanie, o którym mowa w niniejszym raporcie bieżącym przekazane będzie Spółce w formie kapitału dłużnego oprocentowanego na warunkach rynkowych.

Ponadto, w dniu 28 lutego 2019 r. w raporcie bieżącym ESPI nr 3/2019 Spółka informowała, że zmianie uległa treść niewiążącej oferty finansowania Spółki. Zgodnie z postanowieniami zaktualizowanej, niewiążącej oferty finansowania do dnia 29 marca 2019 r. Spółka ma otrzymać od grupy inwestorów zagranicznych wiążącą ofertę wraz z pierwszą kwotą finansowania, która zostanie przeznaczona na wykup 50% obligacji serii A Spółki. Następnie Spółka ma otrzymać do dnia 11 kwietnia 2019 r. kolejną transzę kwoty finansowania, która zostanie przeznaczona na wykup pozostałych 50% obligacji serii A oraz 100% obligacji serii B. W IV kwartale 2019 roku Spółka ma otrzymać trzecią transzę finansowania, która zostanie przeznaczona na wykup 100% obligacji serii C, D oraz E. Finansowanie, o którym mowa w niniejszym raporcie bieżącym, przekazane będzie Spółce w formie kapitału dłużnego oprocentowanego na warunkach rynkowych.

Prezes Zarządu

Wiceprezes Zarządu

Osoba, której powierzono
prowadzenie ksiąg rachunkowych

Michał Konieczny

Krzysztof Laba

Magdalena Bugajska

6. OŚWIADCZENIE ZARZĄDU

Zarząd Statima S.A. oświadcza, że wedle jego najlepszej wiedzy wybrane dane finansowe zawarte w niniejszym kwartalnym sprawozdaniu finansowym sporządzone zostały zgodnie z przepisami obowiązującymi Spółkę oraz, że odzwierciedlają w sposób prawdziwy, rzetelny i jasny sytuację majątkową i finansową Spółki oraz jej wynik finansowy.

Prezes Zarządu

Wiceprezes Zarządu

Michał Konieczny

Krzysztof Laba