



**Sprawozdanie Zarządu z działalności spółki Aztec International S.A.  
w roku obrotowym 2016**

**Poznań, 31 marca 2017 roku**

## Spis treści

Wstęp .....	3
1. Zdarzenia istotnie wpływające na działalność jednostki, jakie nastąpiły w roku obrotowym, a także po jego zakończeniu, do dnia zatwierdzenia sprawozdania finansowego .....	5
2. Przewidywany rozwój jednostki .....	7
I. Nowe produkty.....	7
II. Inwestycje w infrastrukturę produkcyjną .....	8
3. Ważniejsze osiągnięcia w dziedzinie badań i rozwoju .....	8
4. Aktualna i przewidywana sytuacja finansowa .....	8
I. Działalność operacyjna i finansowa .....	8
II. Pozycje bilansowe .....	11
III. Czynniki ryzyka i opis zagrożeń .....	14
IV. Sytuacja kadrowa .....	15
V. Podsumowanie .....	16
5. Akcje własne.....	16
6. Posiadane przez jednostkę oddziały .....	16
7. Instrumenty finansowe .....	17
8. Stosowanie ładu korporacyjnego.....	17

**Wstęp**

Niniejsze Sprawozdanie sporządzono w dniu 31 marca 2017 roku celem przedstawienia akcjonariuszom Aztec International Spółka Akcyjna (dalej: Aztec, Spółka) działalności Spółki w roku obrotowym 2016, zgodnie z wymogiem określonym w art. 395 §2 ust. 1 Kodeksu spółek handlowych (Dz .U. 2000 nr 94 poz. 1037, z późniejszymi zmianami).

Sprawozdanie obejmuje zgodnie z art. 49 ustawy o rachunkowości z dnia 29 września 1994 roku (Dz. U. z 2013 r. poz. 330, 613, z późniejszymi zmianami) istotne informacje o stanie majątkowym i sytuacji finansowej, w tym ocenę uzyskiwanych efektów oraz wskazanie czynników ryzyka i opis zagrożeń, a w szczególności następujące części:

1. Zdarzenia istotnie wpływające na działalność jednostki, jakie nastąpiły w roku obrotowym, a także po jego zakończeniu, do dnia zatwierdzenia sprawozdania finansowego.
2. Przewidywany rozwój jednostki.
3. Ważniejsze osiągnięcia w dziedzinie badań i rozwoju.
4. Aktualna i przewidywana sytuacja finansowa.
5. Nabycie akcji własnych.
6. Posiadane przez jednostkę oddziały.
7. Instrumenty finansowe.
8. Stosowanie zasad ładu korporacyjnego.

**Ogólna charakterystyka Spółki**

Spółka powstała w dniu 4 sierpnia 2008 roku w wyniku przekształcenia Aztec International Sp. z o. o. w spółkę akcyjną. Zgodnie ze Statutem Spółka została zawiązana na czas nieokreślony.

Na dzień bilansowy (31.12.2016) kapitał podstawowy Spółki wynosił 3 414 667,00 zł i dzielił się na 3 414 667 akcji po 1 zł każda.

## Sprawozdanie Zarządu z działalności Aztec International S.A. w roku obrotowym 2016

---

Skład osobowy Zarządu oraz Rady Nadzorczej Aztec International S.A. na dzień 31.12.2016r.:

### Zarząd:

1. Marek Ciulis – Prezes Zarządu
2. Rafał Cędrowski – Wiceprezes Zarządu,  
Dyrektor Finansowy

### Rada Nadzorcza:

1. Henry de Graan – Przewodniczący
2. Aneta Grząbka – Sekretarz
3. Matthew de Graan
4. Maciej Gramala
5. Tomasz Nieborak
6. David Welk

1. Zdarzenia istotnie wpływające na działalność jednostki, jakie nastąpiły w roku obrotowym, a także po jego zakończeniu, do dnia zatwierdzenia sprawozdania finansowego

#### I kwartał 2016 roku

##### **a) II etap IX edycji konkursu Złota Strona Emitenta**

Stowarzyszenie Emitentów Giełdowych po raz kolejny zakwalifikowało Spółkę Aztec International S.A. do II etapu konkursu na najlepszą stronę internetową spółki giełdowej – Złota Strona Emitenta IX. W I etapie ocenianych było 907 stron internetowych spółek krajowych oraz zagranicznych notowanych na Giełdzie Papierów Wartościowych w Warszawie w dniu 31 sierpnia 2015 roku. Do II etapu zakwalifikowano 55 spółek giełdowych, których witryny internetowe charakteryzowały się wysokim poziomem zawartych treści.

#### II kwartał 2016 roku

##### **a) Akredytacja parametru technicznego**

W omawianym okresie został zakończony proces udoskonalania technologii malowania proszkowego Master Coat poprzez uzyskanie nowej akredytacji na parametr techniczny wkrętu (parametr przeciągania łba wkrętu). Jednostka dominująca dzięki prowadzonym działaniom rozwojowym, poprzez ciągłe badania produktowe, uzyskała zwiększony zakres tolerancji na wyżej wymieniony parametr określający trwałość wkrętów. Oczekuje się, iż zwiększy to potencjał dotarcia do najbardziej wymagających rynków zbytu.

##### **b) Zwyczajne Walne Zgromadzenie Akcjonariuszy – 10 maja 2016 roku**

Dnia 10 maja 2016 roku odbyło się Zwyczajne Walne Zgromadzenie Akcjonariuszy, podczas którego podjęto między innymi następujące uchwały:

1. Uchwała w sprawie zatwierdzenia sprawozdania Zarządu z działalności Grupy Kapitałowej Aztec International S.A. za rok 2015.

## Sprawozdanie Zarządu z działalności Aztec International S.A. w roku obrotowym 2016

---

2. Uchwała w sprawie zatwierdzenia sprawozdania finansowego Grupy Kapitałowej Aztec International S.A. za rok 2015.
3. Uchwała w sprawie rozpatrzenia oraz zatwierdzenia sprawozdania Zarządu Spółki z działalności Aztec International S.A. za rok obrotowy 2015.
4. Uchwała w sprawie rozpatrzenia oraz zatwierdzenia sprawozdania finansowego Spółki Aztec International S.A. za rok obrotowy 2015.
5. Uchwały w sprawie udzielenia członkom Rady Nadzorczej absolutorium z wykonywanych obowiązków za rok obrotowy 2015.
6. Uchwały w sprawie udzielenia członkom Zarządu absolutorium z wykonywanych obowiązków za rok obrotowy 2015.
7. Uchwała w sprawie pokrycia straty za rok obrotowy 2015.

### III kwartał 2016 roku

#### **a) Zintensyfikowane działania sprzedażowe**

W omawianym okresie zostały podjęte działania mające na celu pozyskanie nowych kontrahentów na terenie Europy Południowej. Wzmoczona aktywność sprzedażowa przedstawicieli handlowych przyczyniła się do pozyskania nowych kontaktów handlowych. Obecnie trwają zaawansowane rozmowy na temat współpracy handlowej w przyszłych okresach.

### IV kwartał 2016 roku

#### **a) Uzyskanie nowego kredytu**

Spółka zakończyła negocjacje związane z pozyskaniem finansowania i zawarła nową umowę kredytową z bankiem Raiffeisen Bank Polska Spółka Akcyjna, z siedzibą w Warszawie, na mocy której Emitent otrzymał kredyt celowy na łączną kwotę 800 tys. EUR. Pozyskane środki zostaną przeznaczone na wydatki bieżące oraz realizację kontraktu zawartego z Würth International AG.

**b) Podpisanie znaczącej umowy handlowej**

Zarząd spółki Aztec International S.A. podpisał w dniu 13.10.2016 roku umowę z międzynarodowym holdingiem Würth International AG z siedzibą w Szwajcarii. Wartość kontraktu wynosi 1 000 000 EUR. Okres obowiązywania kontraktu obejmuje 1 rok.

I kwartał 2017 roku**a) II etap X edycji konkursu Złota Strona Emitenta**

Stowarzyszenie Emitentów Giełdowych po raz kolejny zakwalifikowało Spółkę Aztec International S.A. do II etapu konkursu na najlepszą stronę internetową spółki giełdowej – Złota Strona Emitenta X. W I etapie ocenianych było 889 stron internetowych spółek krajowych oraz zagranicznych notowanych na Giełdzie Papierów Wartościowych w Warszawie w dniu 31 sierpnia 2016 roku. Do II etapu zakwalifikowano 57 spółek giełdowych, których witryny internetowe charakteryzowały się wysokim i bardzo wyrównanym poziomem zawartych treści. W tym etapie będą brane pod uwagę takie kryteria jak: komunikacja z inwestorem, innowacyjność komunikacji oraz poprawność zastosowanych technologii.

**2. Przewidywany rozwój jednostki****I. Nowe produkty i rozwój istniejących produktów**

W chwili obecnej Spółka Aztec International jest na etapie stopniowego udoskonalania technologii malowania proszkowego Master Coat®. Uzyskanie nowej akredytacji na parametr techniczny (parametr przeciągania łba wkrętu), o czym Emitent wspominał wyżej, podkreśla trwałość i wysoką jakość oferowanych wkrętów. Ponadto, prowadzone są badania w atmosferach sztucznych w obojętnej mgle solnej wg ISO 9227, mające na celu ocenę wytrzymałości korozyjnej łączników zabezpieczonych różnymi powłokami ochronnymi w dwóch wariantach: farbą proszkową lub bez niej. Uzyskanie pozytywnej opinii instytutu

badawczego pozwoli na sprostanie wymaganiom technicznym na bardziej restrykcyjnych rynkach zagranicznych.

## **II. Inwestycje w infrastrukturę produkcyjną**

Spółka planuje dalszą optymalizację parku technologicznego oraz modernizację maszyn do malowania proszkowego w technologii Master Coat®.

## **3. Ważniejsze osiągnięcia w dziedzinie badań i rozwoju**

W roku 2016 Spółka prowadziła działania w dziedzinie badań i rozwoju opisane powyżej.

## **4. Aktualna i przewidywana sytuacja finansowa**

### **I. Działalność operacyjna i finansowa**

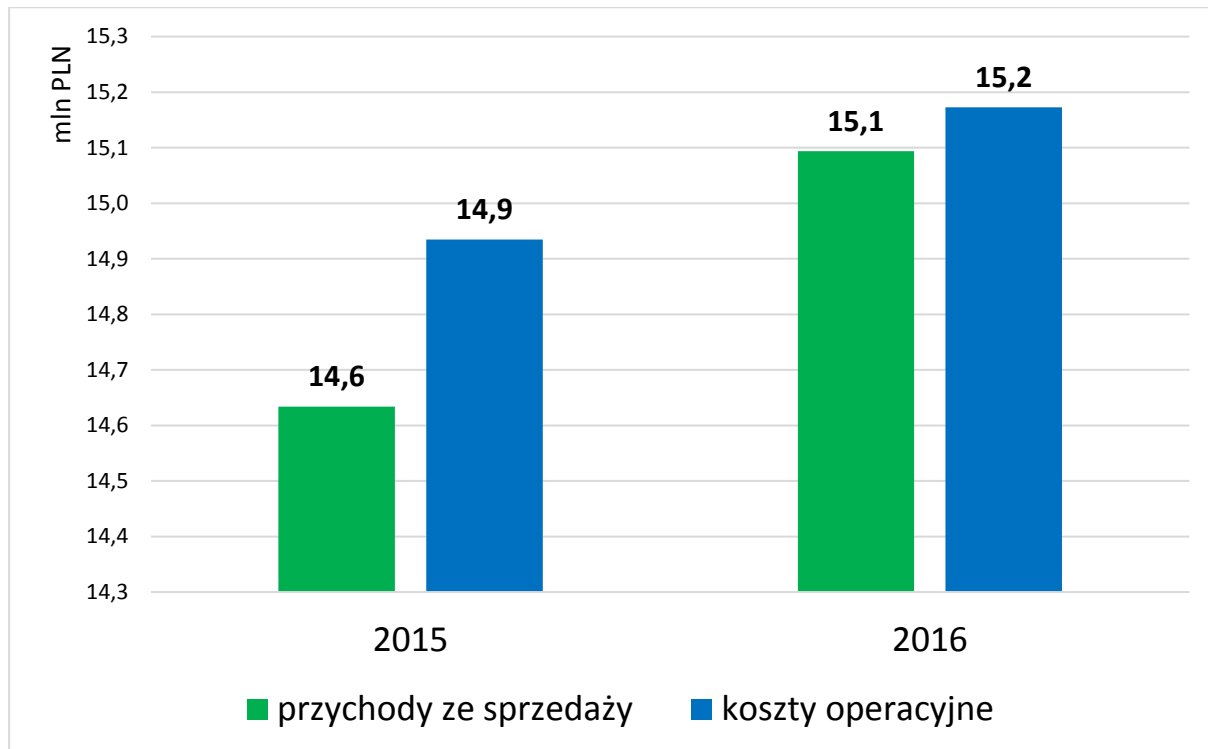
#### **a) Przychody ze sprzedaży i koszty działalności operacyjnej**

Przychody netto ze sprzedaży Aztec International S.A. na koniec 2016 roku uplasowały się na poziomie 15,1 mln zł, skutkując ok. 3% wzrostem w porównaniu do roku poprzedniego. Utrzymywanie przychodów ze sprzedaży na zbliżonym poziomie jest wynikiem kontynuowania dobrych relacji biznesowych z aktualnymi kontrahentami oraz pozyskaniem nowych odbiorców zagranicznych.

W omawianym okresie sprawozdawczym koszty operacyjne wyniosły 15,2 mln zł, co oznacza ok. 2% wzrost w porównaniu z rokiem 2015. Na podwyższoną wartość kosztów miały wpływ, między innymi, poniesione nakłady inwestycyjne w 2016 roku.



Wykres 1. Przychody i koszty działalności operacyjnej Aztec International S.A. za okres 01.01-31.12.2015 oraz 01.01-31.12.2016 (w mln PLN).



Źródło: Opracowanie własne

Spadek amortyzacji o ok. 10% w porównaniu z rokiem poprzednim jest efektem sprzedaży maszyny do malowania proszkowego podkładek siodłowych. Odnotowano również wzrost kosztów zatrudnienia, co było związane z zapotrzebowaniem na większą liczbę pracowników, przede wszystkim w dziale produkcyjnym (Tabela 1).

## Sprawozdanie Zarządu z działalności Aztec International S.A. w roku obrotowym 2016

Tabela 1. Dynamika kosztów rodzajowych Aztec International S.A. za okres 01.01-31.12.2015 oraz 01.01-31.12.2016 (w PLN)

Rodzaj kosztu	2015	2016	Dynamika
<b>Koszty działalności operacyjnej</b>	<b>14 934 661,37</b>	<b>15 172 700,69</b>	<b>1,59%</b>
Amortyzacja	611 313,58	549 843,20	-10,06%
Zużycie materiałów i energii	8 740 992,77	8 492 846,18	-2,84%
Usługi obce	1 014 019,34	1 195 012,08	17,85%
Podatki i opłaty	149 447,24	168 134,48	12,50%
Wynagrodzenia	2 771 987,94	2 806 633,71	1,25%
Ubezpieczenia społeczne i inne świadczenia	350 015,67	399 958,70	14,27%
Pozostałe koszty rodzajowe	237 340,46	278 212,85	17,22%
Wartość sprzedanych towarów i materiałów	1 059 544,37	1 282 059,49	21,00%

Źródło: Opracowanie własne

### b) Wyniki finansowe

W roku obrotowym 2016 Spółka Aztec International odnotowała zysk netto w wysokości ok. 217 tys. zł. Jest to wzrost o 472 tys. zł w porównaniu do roku poprzedniego. Dodatni wynik finansowy znacząco wpłynął na poprawę wskaźników rentowności w badanym okresie. (Tabela 2). Na osiągnięcie tak znaczącego wzrostu miały wpływ, między innymi, pozyskanie dochodowych zleceń od nowych kontrahentów, realizacja kontraktu z Würth International AG, jak i poszerzenie współpracy ze stałymi kontrahentami poprzez zdywersyfikowanie zamówień pod względem produktów.

## Sprawozdanie Zarządu z działalności Aztec International S.A. w roku obrotowym 2016

Tabela 2. Wybrane wskaźniki rentowności spółki Aztec International S.A. za okres 01.01-31.12.2015 oraz 01.01-31.12.2016 (%).

Wskaźniki rentowności	2015	2016
Rentowność sprzedaży <sup>1</sup>	-2,1%	-0,5%
Rentowność działalności operacyjnej <sup>2</sup>	-1,6%	2,0%
Rentowność brutto <sup>3</sup>	-1,7%	1,6%
Rentowność netto <sup>4</sup>	-1,7%	1,4%
Rentowność kapitału własnego (ROE) <sup>5</sup>	-2,3%	1,9%
Rentowność aktywów (ROA) <sup>6</sup>	-1,7%	1,5%

Źródło: Opracowanie własne

<sup>1</sup>wskaźnik obliczony jako iloraz zysku ze sprzedaży oraz przychodów netto ze sprzedaży

<sup>2</sup>wskaźnik obliczony jako iloraz zysku z działalności operacyjnej oraz przychodów netto ze sprzedaży

<sup>3</sup>wskaźnik obliczony jako iloraz zysku przed opodatkowaniem oraz przychodów netto ze sprzedaży

<sup>4</sup>wskaźnik obliczony jako iloraz zysku netto oraz przychodów netto ze sprzedaży

<sup>5</sup>wskaźnik obliczony jako iloraz zysku netto i kapitału własnego

<sup>6</sup>wskaźnik obliczony jako iloraz zysku netto i aktywów razem

### c) Stanowisko Zarządu dotyczące realizacji publikowanych prognoz w latach ubiegłych w stosunku do osiągniętych wyników

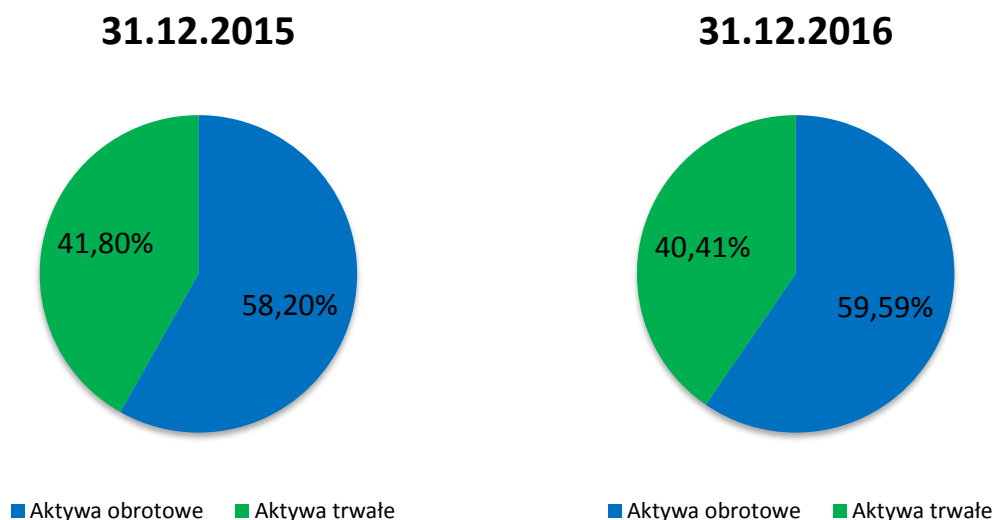
Spółka dotychczas nie podawała do publicznej wiadomości prognoz wyników finansowych.

## II. Pozycje bilansowe

### a) Aktywa

Spółkę Aztec International na koniec roku 2016 charakteryzuje podobna struktura aktywów jak w roku poprzednim (Wykres 2).

Wykres 2. Struktura aktywów w Aztec International S.A. na dzień 31.12.2015 oraz 31.12.2016 (%).



Źródło: Opracowanie własne

W 2016 roku nastąpił spadek wartości środków trwałych o 11%, w tym zmniejszenie wartości urządzeń technicznych i maszyn o 21% w porównaniu z rokiem poprzednim. Wpływ na to miała sprzedaż maszyny. W porównaniu stanu na koniec roku 2016 oraz roku 2015 nastąpił spadek aktywów obrotowych, na który złożyło się przede wszystkim zmniejszenie zapasów o 7%, w tym materiałów (porównując rok 2015 i 2016) o 10%. Na przedstawioną sytuację miała wpływ kontynuowana przez jednostkę polityka magazynowa.

Tabela 3. Wybrane wskaźniki płynności spółki Aztec International S.A. za okres 01.01-31.12.2015 oraz 01.01-31.12.2016.

Wskaźniki płynności finansowej	2015	2016
Wskaźnik bieżącej płynności finansowej <sup>1</sup>	2,47	3,23
Wskaźnik szybkiej płynności finansowej <sup>2</sup>	1,17	1,60
Wskaźnik wypłacalności gotówkowej <sup>3</sup>	0,73	0,84

Źródło: Opracowanie własne

<sup>1</sup> wskaźnik obliczony jako iloraz aktywów obrotowych i zobowiązań krótkoterminowych

<sup>2</sup> wskaźnik obliczony jako iloraz aktywów obrotowych pomniejszonych o zapasy, krótkoterminowe rozliczenia międzyokresowe oraz zobowiązań krótkoterminowych

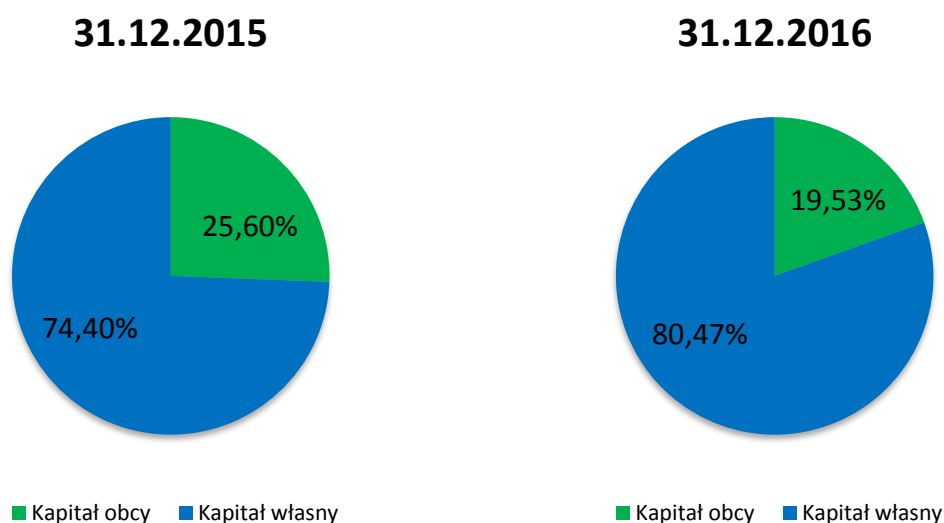
<sup>3</sup>wskaźnik obliczony jako iloraz środków pieniężnych i innych aktywów pieniężnych oraz zobowiązań krótkoterminowych

Wskaźniki płynności finansowej wskazują, że sytuacja finansowa Aztec International S. A. jest stabilna oraz jednostka jest w stanie na bieżąco regulować swoje zobowiązania (Tabela 3).

### b) Pasywa

Aztec International S.A. utrzymuje stabilną strukturę pasywów opierającą się w przeważającej części na kapitale własnym. Na dzień 31.12.2016 roku kapitał własny stanowił 80%, a kapitał obcy 20% sumy pasywów (Wykres 3). Finansowanie spółki oparte na kapitale własnym zapewnia Spółce bezpieczeństwo finansowe.

Wykres 3. Struktura pasywów w Aztec International S.A. na dzień 31.12.2015 oraz 31.12.2016 (%).



Źródło: Opracowanie własne

### III. Czynniki ryzyka i opis zagrożeń

Do najistotniejszych czynników ryzyka działalności operacyjnej i finansowej Aztec International S.A. zalicza:

- Ryzyko kursowe

Spółka posiada kontrakty handlowe zawierane w znacznej większości z dostawcami i odbiorcami mającymi swoje siedziby poza granicami kraju. Rozliczenia handlowe prowadzone są przez Spółkę w walutach obcych. Występuje w związku z tym ryzyko kursowe. W celu zminimalizowania tego ryzyka Spółka ustala wysokość marż handlowych na poziomach, które pozwalają niwelować ewentualne różnice. Ponadto Spółka dokłada wszelkich starań, aby kontrakty zakupowe i sprzedażowe wyrażane były w tych samych walutach, dzięki czemu ograniczane jest ryzyko kursowe. Obecnie Spółka, jako klient hurtowy banku rozlicza transakcje walutowe po kursie korzystniejszym niż kurs dostępny dla klienta detalicznego. Ponadto, rozpoczęto zabezpieczenie ryzyka walutowego poprzez zawarcie transakcji opcyjnych typu long put.

- Ryzyko konkurencji

Spółka działa w otoczeniu rynkowym, na którym funkcjonują podmioty oferujące podobne produkty. Z uwagi na posiadane patenty i znaki towarowe wyroby Spółki zapewniają określoną, bardzo wysoką jakość. Istnieje ryzyko, iż konkurencja mająca trudności ze zbytem własnych produktów o niższej jakości będzie konkurowała na poziomie cen sprzedaży. W celu wyeliminowania tego ryzyka Spółka między innymi zawiera kontrakty długoterminowe ze sprawdzonymi i stałymi odbiorcami, którzy cenią jakość oferowanych przez Spółkę produktów.

– Ryzyko płynności finansowej

Spółka w pierwszych miesiącach każdego roku obrotowego przeznaczą znaczne środki finansowe na zapasy magazynowe surowców do produkcji wyrobów gotowych oraz uzupełnienie stanu magazynu towarami handlowymi. Z uwagi na występującą sezonowość sprzedaży produktów gotowych i towarów handlowych istnieje ryzyko zmniejszenia się wielkości posiadanych środków finansowych pozwalających na bieżącą obsługę płatności z tytułu zobowiązań krótkoterminowych. Spółka w celu minimalizacji tego ryzyka podejmuje kroki mające na celu wydłużenie terminów płatności u swoich dostawców, a jednocześnie stara się o skrócenie terminów płatności u odbiorców. Spółka zamierza zminimalizować to ryzyko również poprzez uzyskiwanie przedpłat za zamówione produkty i towary oraz współpracę z bankami w zakresie finansowania zakupów surowców.

– Ryzyko związane z sezonowością sprzedaży

Spółka prowadzi działalność w zakresie produkcji materiałów na potrzeby budownictwa. Sezonowość prac branży budowlanej przekłada się na sezonowość sprzedaży wyrobów gotowych i towarów handlowych przez Spółkę. Spółka stara się zminimalizować to ryzyko poprzez dywersyfikację rynków zbytu w kierunku obszarów obarczonych mniejszym ryzykiem sezonowości. Ponadto Aztec International S.A. w celu ograniczenia ryzyka sezonowości zawiera długoterminowe kontrakty z możliwością realizacji w okresie zimowym.

Oprócz wyżej wymienionych ryzyk, Zarząd nie dostrzega zagrożeń dla kontynuacji działalności Spółki w nadchodzącym roku.

#### **IV. Sytuacja kadrowa**

W 2016 roku przeciętne zatrudnienie w Aztec International S.A. wynosiło około 37 etatów i w porównaniu z 2015 rokiem (około 30 etatów) uległo zwiększeniu. Struktura organizacyjna Spółki na koniec okresu obejmuje 18 stanowisk (14 w roku poprzednim) w działach sprzedaży, zaopatrzenia, finansów i administracji oraz 19 etatów (18 w roku poprzednim) związanych

## Sprawozdanie Zarządu z działalności Aztec International S.A. w roku obrotowym 2016

---

z produkcją. Zatrudnieni pracownicy posiadają wymagane wykształcenie, a także doświadczenie niezbędne na danych stanowiskach.

Aztec International S.A. zatrudniał w 2016 roku przedstawicieli handlowych w kraju i za granicą. Spółka współpracowała również ze zleceniobiorcami oraz w razie konieczności, korzystała z usług agencji pracy tymczasowej, co umożliwiło elastyczne uzupełnienie posiadanych zasobów kadrowych w momentach, które tego wymagały.

Zważywszy na obecne zdolności produkcyjne, stosowaną technologię oraz wielkość sprzedaży, struktura i wielkość zatrudnienia znajduje się na optymalnym poziomie.

Spółka w najbliższym czasie nie przewiduje istotnych zmian w poziomie i strukturze zatrudnienia.

### **V. Podsumowanie**

Rok 2016 zakończył się dodatnim wynikiem finansowym, odnotowując znaczny wzrost w porównaniu z rokiem poprzednim. Bezpośredni wpływ na wygenerowanie zysku netto w wysokości 217 tys. zł miała realizacja dochodowego kontraktu z Würth International AG, jak i pozyskanie nowych zleceń od zagranicznych partnerów. Co więcej, ciągłe udoskonalanie linii technologicznej malowania proszkowego Master Coat®, pozwoliło zdobyć kontrahentów z najbardziej restrykcyjnych rynków zbytu pod względem aprobat technicznych. Zarząd Spółki planuje kontynuować objętą strategię optymalizacji parku technologicznego, by w pełni dostosować się do potrzeb rynku materiałów budowlanych w Europie.

### **5. Akcje własne**

W okresie od 1 stycznia 2016 roku do dnia sporządzenia niniejszego sprawozdania Aztec nie nabywał akcji własnych.

### **6. Posiadane przez jednostkę oddziały**

Spółka nie posiada oddziałów.



## 7. Instrumenty finansowe


Spółka w 2016 roku zrealizowała transakcję opcyjną (opcja long put), celem zabezpieczenia kursu walutowego przed znacznymi wahaniami.

## 8. Stosowanie ładu korporacyjnego

Spółka nie jest jednostką, której papiery wartościowe zostały dopuszczone do obrotu na rynku regulowanym.

Akcje Spółki są notowane w alternatywnym systemie obrotu na rynku NewConnect organizowanym przez Giełdę Papierów Wartościowych w Warszawie S.A. i w związku z tym Spółka przyjęła do stosowania obowiązujący na tym rynku zbiór zasad ładu korporacyjnego "Dobre Praktyki Spółek notowanych na NewConnect" zawarte w Załączniku Nr 1 do Uchwały Nr 795/2008 Zarządu Giełdy Papierów Wartościowych w Warszawie S.A. z dnia 31 października 2008 roku, zmienione Uchwałą Nr 293/2010 Zarządu Giełdy Papierów Wartościowych w Warszawie S.A. z dnia 31 marca 2010 r.

Szczegółowe stanowisko Spółki w przedmiocie stosowania „Dobrych Praktyk Spółek notowanych na NewConnect” stanowi załącznik nr 8 do Jednostkowego Raportu Roczno za 2016 rok, którego elementem jest niniejsze sprawozdanie.



Prezes Zarządu  
Marek Ciulis

Wiceprezes Zarządu  
Rafał Cędroński

Poznań, 31 marca 2017 roku