

# ŚRÓDROCZNE SKRÓCONE SKONSOLIDOWANE SPRAWOZDANIE FINANSOWE

ZA OKRES 01.01-30.06.2022 r.



GRUPA KAPITAŁOWA  
LUBELSKI WĘGIEL BOGDANKA

BOGDANKA, WRZESIEŃ 2022

## SPIS TREŚCI

ŚRÓDROCZNE SKONSOLIDOWANE SPRAWOZDANIE Z SYTUACJI FINANSOWEJ (BILANS)	4
ŚRÓDROCZNE SKONSOLIDOWANE SPRAWOZDANIE Z WYNIKU	5
ZYSK NA AKCJĘ	5
ŚRÓDROCZNE SKONSOLIDOWANE SPRAWOZDANIE Z CAŁKOWITYCH DOCHODÓW	6
ŚRÓDROCZNE SKONSOLIDOWANE SPRAWOZDANIE ZE ZMIAN W KAPITALE WŁASNYM	7
ŚRÓDROCZNE SKONSOLIDOWANE SPRAWOZDANIE Z PRZEPŁYWÓW PIENIĘŻNYCH	8
1. INFORMACJE OGÓLNE	9
1.1. Skład Grupy Kapitałowej oraz podstawowy przedmiot jej działalności	9
1.2. Założenie kontynuacji działalności	12
2. OPIS WAŻNIEJSZYCH ZASTOSOWANYCH ZASAD (POLITYKI) RACHUNKOWOŚCI	12
2.1. Podstawa sporządzenia	12
2.1.1. Nowe zasady rachunkowości	13
2.1.2. Istotne wartości oparte na profesjonalnym osądzie i szacunkach	18
2.1.3. Nowe standardy i interpretacje	18
3. INFORMACJE DOTYCZĄCE SEGMENTÓW DZIAŁALNOŚCI	21
4. INFORMACJE DOTYCZĄCE SEZONOWOŚCI	22
5. RZECZOWE AKTYWA TRWAŁE	23
5.1. Rzeczowe aktywa trwałe – wyrobiska	24
5.2. Analiza przesłanek świadczących o możliwej utracie wartości rzeczowych aktywów trwałych	25
6. WARTOŚCI NIEMATERIALNE	27
7. LEASING	28
7.1. Prawo do korzystania ze składnika aktywów	28
7.2. Minimalne przyszłe płatności z tytułu nieodwołalnych umów leasingu	29
8. NIERUCHOMOŚCI INWESTYCYJNE	30
9. NALEŻNOŚCI HANDLOWE ORAZ POZOSTAŁE NALEŻNOŚCI	31
10. ZAPASY	32
11. ŚRODKI PIENIĘŻNE I ICH EKWIWALENTY	33
12. INNE INWESTYCJE KRÓTKOTERMINOWE	34
13. KAPITAŁ PODSTAWOWY	34
14. POZOSTAŁE KAPITAŁY	34
15. ZOBOWIĄZANIA HANDLOWE ORAZ POZOSTAŁE ZOBOWIĄZANIA	36
16. DOTACJE	36
17. KREDYTY I POŻYCZKI	37
18. INSTRUMENTY FINANSOWE	38
19. REZERWY Z TYTUŁU ŚWIADCZEŃ PRACOWNICZYCH	39
20. REZERWY NA POZOSTAŁE ZOBOWIĄZANIA I OBCIĄŻENIA	41

21. PRZYCHODY ZE SPRZEDAŻY	43
22. POZOSTAŁE PRZYCHODY	44
23. POZOSTAŁE KOSZTY	44
24. POZOSTAŁE STRATY – NETTO	44
25. PRZYCHODY I KOSZTY FINANSOWE	45
26. PODATEK DOCHODOWY	45
26.1. Obciążenie podatkowe	45
26.2. Uzgodnienie efektywnej stopy podatkowej	46
26.3. Należności i zobowiązania z tytułu bieżącego podatku dochodowego	47
27. ZYSK NA JEDNĄ AKCJĘ	47
28. DYWIDENDA NA AKCJĘ	47
29. DODATKOWE INFORMACJE UZGADNIAJĄCE DO PRZEPŁYWÓW PIENIĘŻNYCH Z DZIAŁALNOŚCI OPERACYJNEJ	48
30. POZYCJE WARUNKOWE	48
31. PRZYSZŁE ZOBOWIĄZANIA UMOWNE	50
32. TRANSAKCJE Z PODMIOTAMI POWIĄZANYMI	50
33. INFORMACJE O WYNAGRODZENIACH CZŁONKÓW ZARZĄDU, RADY NADZORCZEJ I PROKURENTÓW JEDNOSTKI DOMINUJĄCEJ	52
34. WPŁYW NIETYPOWEGO ZDARZENIA JAKIM JEST AGRESJA ROSJI NA UKRAINĘ NA SKONSOLIDOWANE SPRAWOZDANIE FINANSOWE GRUPY	53
35. ZDARZENIA PO DNIU BILANSOWYM	54
36. ZATWIERDZENIE SKONSOLIDOWANEGO SPRAWOZDANIA FINANSOWEGO	54

## ŚRÓDROCZNE SKONSOLIDOWANE SPRAWOZDANIE Z SYTUACJI FINANSOWEJ (BILANS)

	NOTA	STAN NA 30 CZERWCA 2022 ROKU	STAN na 31 GRUDNIA 2021 roku dane przekształcone*
<b>Aktywa</b>			
<b>Aktywa trwale</b>			
Rzeczowe aktywa trwale	5	3.506.064	3.469.838
Wartości niematerialne	6	60.924	55.989
Prawo do korzystania ze składnika aktywów	7.1	25.001	26.205
Nieruchomości inwestycyjne	8	2.794	2.886
Aktywa z tytułu odroczonego podatku dochodowego		2.920	2.243
Należności handlowe oraz pozostałe należności	9	1.103	1.092
Środki pieniężne i ich ekwiwalenty	11	145.751	147.671
<b>Razem aktywa trwale</b>		<b>3.744.557</b>	<b>3.705.924</b>
<b>Aktywa obrotowe</b>			
Zapasy	10	181.482	99.744
Należności handlowe oraz pozostałe należności	9	273.776	325.697
Inne inwestycje krótkoterminowe	12	252.268	-
Środki pieniężne i ich ekwiwalenty	11	590.322	600.175
<b>Razem aktywa obrotowe</b>		<b>1.297.848</b>	<b>1.025.616</b>
<b>RAZEM AKTYWA</b>		<b>5.042.405</b>	<b>4.731.540</b>
<b>Kapitał własny</b>			
Akcje zwykłe	13	301.158	301.158
Kapitał zapasowy		702.549	702.549
Pozostałe kapitały rezerwowe		2.194.624	1.988.063
Zyski zatrzymane		668.193	615.563
Kapitał własny przypadający na akcjonariuszy Jednostki Dominującej		3.866.524	3.607.333
Udziały niekontrolujące		10.514	10.268
<b>Razem kapitał własny</b>		<b>3.877.038</b>	<b>3.617.601</b>
<b>Zobowiązania</b>			
<b>Zobowiązania długoterminowe</b>			
Kredyty i pożyczki	17	3.304	4.822
Zobowiązania z tytułu odroczonego podatku dochodowego		239.575	232.855
Rezerwy z tytułu świadczeń pracowniczych	19	147.859	168.857
Rezerwy na pozostałe zobowiązania i obciążenia	20	129.994	130.402
Dotacje	16	10.951	11.282
Zobowiązania z tytułu leasingu		19.061	20.622
Zobowiązania handlowe oraz pozostałe zobowiązania	15	26.706	29.575
<b>Razem zobowiązania długoterminowe</b>		<b>577.450</b>	<b>598.415</b>
<b>Zobowiązania krótkoterminowe</b>			
Kredyty i pożyczki	17	3.104	3.120
Rezerwy z tytułu świadczeń pracowniczych	19	73.142	41.778
Rezerwy na pozostałe zobowiązania i obciążenia	20	11.917	25.186
Dotacje	16	493	493
Zobowiązania z tytułu leasingu		7.309	6.784
Zobowiązania z tytułu bieżącego podatku dochodowego		8.972	1.215
Zobowiązania finansowe		-	4.240
Zobowiązania z tytułu dywidendy		85.038	4
Zobowiązania handlowe oraz pozostałe zobowiązania	15	386.841	423.000
Zobowiązania z tytułu umów z klientami		11.101	9.704
<b>Razem zobowiązania krótkoterminowe</b>		<b>587.917</b>	<b>515.524</b>
<b>Razem zobowiązania</b>		<b>1.165.367</b>	<b>1.113.939</b>
<b>RAZEM KAPITAŁ WŁASNY I ZOBOWIĄZANIA</b>		<b>5.042.405</b>	<b>4.731.540</b>

\*wyjaśnienie zaprezentowano w nocie nr 2.1.1

## ŚRÓDROCZNE SKONSOLIDOWANE SPRAWOZDANIE Z WYNIKU

	NOTA	ZA OKRES OD 1 STYCZNIA DO 30 CZERWCA 2022 ROKU	ZA OKRES OD 1 STYCZNIA DO 30 CZERWCA 2021 ROKU przekształcone*
<i>Działalność kontynuowana</i>			
Przychody ze sprzedaży	21	1.462.589	1.083.938
Koszty sprzedanych produktów, towarów i materiałów		(957.590)	(872.959)
<b>Zysk brutto</b>		<b>504.999</b>	<b>210.979</b>
Koszty sprzedaży		(21.494)	(18.523)
Koszty administracyjne		(68.746)	(64.993)
Pozostałe przychody	22	1.040	977
Pozostałe koszty	23	(904)	(311)
Pozostałe straty - netto	24	(2.937)	(1.784)
<b>Zysk operacyjny</b>		<b>411.958</b>	<b>126.345</b>
Przychody finansowe	25	9.385	142
Koszty finansowe	25	(6.762)	(4.287)
<b>Zysk przed opodatkowaniem</b>		<b>414.581</b>	<b>122.200</b>
Podatek dochodowy	26.2	(78.537)	(22.620)
<b>Zysk z działalności kontynuowanej</b>		<b>336.044</b>	<b>99.580</b>
<b>Zysk netto za okres obrotowy</b>		<b>336.044</b>	<b>99.580</b>
z tego zysk przypadający na:			
- akcjonariuszy Jednostki Dominującej		335.798	99.713
- udziały niekontrolujące		246	(133)

\*wyjaśnienie zaprezentowano w nocie nr 2.1.1

## ZYSK NA AKCJĘ

ZYSK NA AKCJĘ PRZYPADAJĄCY NA AKCJONARIUSZY JEDNOSTKI DOMINUJĄCEJ W CIĄGU OKRESU (WYRAŻONY W PLN NA JEDNĄ AKCJĘ)	NOTA	ZA OKRES OD 1 STYCZNIA DO 30 CZERWCA 2022 ROKU	ZA OKRES OD 1 STYCZNIA DO 30 CZERWCA 2021 ROKU przekształcone*
- podstawowy zysk przypadający na jedną akcję z działalności kontynuowanej		9,87	2,93
- podstawowy zysk przypadający na jedną akcję z działalności zaniechanej		-	-
<b>Podstawowy zysk przypadający na jedną akcję</b>	<b>27</b>	<b>9,87</b>	<b>2,93</b>
- rozwodniony zysk przypadający na jedną akcję z działalności kontynuowanej		9,87	2,93
- rozwodniony zysk przypadający na jedną akcję z działalności zaniechanej		-	-
<b>Rozwodniony zysk przypadający na jedną akcję</b>	<b>27</b>	<b>9,87</b>	<b>2,93</b>

\*wyjaśnienie zaprezentowano w nocie nr 2.1.1

## ŚRÓDROCZNE SKONSOLIDOWANE SPRAWOZDANIE Z CAŁKOWITYCH DOCHODÓW

	NOTA	ZA OKRES OD 1 STYCZNIA DO 30 CZERWCA 2022 ROKU	ZA OKRES OD 1 STYCZNIA DO 30 CZERWCA 2021 ROKU przekształcone*
<b>Zysk netto za okres obrotowy</b>		<b>336.044</b>	<b>99.580</b>
Pozostałe całkowite dochody/(straty) za okres obrotowy Pozycje, które nigdy nie będą podlegały reklasyfikacji do zysku lub straty bieżącego okresu:			
Zyski/(Straty) aktuarialne z tytułu programów zdefiniowanych świadczeń	19	10.404	(882)
Inne całkowite dochody/(straty), które nie zostaną przeklasyfikowane do zysku lub straty, przed opodatkowaniem		10.404	(882)
Inne całkowite dochody/(straty), które zostaną przeklasyfikowane do zysku lub straty, przed opodatkowaniem		-	-
Inne całkowite dochody/(straty), przed opodatkowaniem		10.404	(882)
Podatek dochodowy dotyczący pozycji niepodlegających przeniesieniu	26.1	(1.977)	168
Podatek dochodowy dotyczący pozycji podlegających przeniesieniu		-	-
Pozostałe całkowite dochody/(straty) netto za okres obrotowy		8.427	(714)
<b>Całkowite dochody netto za okres obrotowy - razem</b>		<b>344.471</b>	<b>98.866</b>
<i>z tego całkowite dochody przypadające na:</i>			
- akcjonariuszy Jednostki Dominującej		344.225	98.999
- udziały niekontrolujące		246	(133)

\*wyjaśnienie zaprezentowano w nocie nr 2.1.1

## ŚRÓDROCZNE SKONSOLIDOWANE SPRAWOZDANIE ZE ZMIAN W KAPITALE WŁASNYM

	NOTA	AKCJE ZWYKŁE	KAPITAŁ ZAPASOWY	POZOSTAŁE KAPITAŁY REZERWOWE	ZYSKI ZATRZYMANE	RAZEM KAPITAŁ WŁASNY	UDZIAŁY NIEKONTROLUJĄCE	RAZEM KAPITAŁ WŁASNY
<b>Stan na 1 stycznia 2022 roku</b>		<b>301.158</b>	<b>702.549</b>	<b>1.988.063</b>	<b>591.671</b>	<b>3.583.441</b>	<b>10.268</b>	<b>3.593.709</b>
Korekta wynikająca ze zmiany zasad rachunkowości		-	-	-	23.892	<b>23.892</b>	-	<b>23.892</b>
<b>Stan na 1 stycznia 2022 roku po korektach</b>		<b>301.158</b>	<b>702.549</b>	<b>1.988.063</b>	<b>615.563</b>	<b>3.607.333</b>	<b>10.268</b>	<b>3.617.601</b>
Całkowite dochody netto razem za okres obrotowy:		-	-	-	344.225	<b>344.225</b>	246	<b>344.471</b>
- zysk netto		-	-	-	335.798	<b>335.798</b>	246	<b>336.044</b>
- pozostałe całkowite dochody		-	-	-	8.427	<b>8.427</b>	-	<b>8.427</b>
Dywidenda	28	-	-	-	(85.034)	<b>(85.034)</b>	-	<b>(85.034)</b>
Przeniesienie wyniku roku ubiegłego	28	-	-	206.561	(206.561)	-	-	-
Zmiana kapitału w okresie		-	-	206.561	52.630	<b>259.191</b>	246	<b>259.437</b>
<b>Stan na 30 czerwca 2022 roku</b>		<b>301.158</b>	<b>702.549</b>	<b>2.194.624</b>	<b>668.193</b>	<b>3.866.524</b>	<b>10.514</b>	<b>3.877.038</b>
	NOTA	AKCJE ZWYKŁE	KAPITAŁ ZAPASOWY	POZOSTAŁE KAPITAŁY REZERWOWE	ZYSKI ZATRZYMANE	RAZEM KAPITAŁ WŁASNY	UDZIAŁY NIEKONTROLUJĄCE	RAZEM KAPITAŁ WŁASNY
<b>Stan na 1 stycznia 2021 roku</b>		<b>301.158</b>	<b>702.549</b>	<b>1.918.013</b>	<b>367.665</b>	<b>3.289.385</b>	<b>10.442</b>	<b>3.299.827</b>
Całkowite dochody netto razem za okres obrotowy**:		-	-	-	98.999	<b>98.999</b>	(133)	<b>98.866</b>
- zysk netto		-	-	-	99.713	<b>99.713</b>	(133)	<b>99.580</b>
- pozostałe całkowite straty		-	-	-	(714)	<b>(714)</b>	-	<b>(714)</b>
Dywidenda		-	-	-	-	-	(86)	<b>(86)</b>
Przeniesienie wyniku roku ubiegłego		-	-	70.050	(70.050)	-	-	-
Zmiana kapitału w okresie		-	-	70.050	28.949	<b>98.999</b>	(219)	<b>98.780</b>
<b>Stan na 30 czerwca 2021 roku</b>		<b>301.158</b>	<b>702.549</b>	<b>1.988.063</b>	<b>396.614</b>	<b>3.388.384</b>	<b>10.223</b>	<b>3.398.607</b>

\*\*W tabeli została wykazana zmieniona kwota zysku netto oraz całkowitych dochodów netto za rok obrotowy, zgodnie z wyjaśnieniem zaprezentowanym w nocie 21.1

## ŚRÓDROCZNE SKONSOLIDOWANE SPRAWOZDANIE Z PRZEPŁYWÓW PIENIĘŻNYCH

	NOTA	ZA OKRES OD 1 STYCZNIA DO 30 CZERWCA 2022 ROKU	ZA OKRES OD 1 STYCZNIA DO 30 CZERWCA 2021 ROKU dane przekształcone*
<b>Przepływy pieniężne z działalności operacyjnej</b>			
Zysk netto		336.044	99.580
<i>Korekty:</i>			
Podatek dochodowy w śródrocznym skonsolidowanym sprawozdaniu z wyniku		78.537	22.620
Amortyzacja		199.120	213.649
Strata na sprzedaży i likwidacji rzeczowych aktywów trwałych		24.206	24.096
Wykorzystanie i utworzenie odpisów aktualizujących rzeczowe aktywa trwałe		4.314	6
Przychody z tytułu odsetek		(8.335)	(65)
Koszty z tytułu odsetek		655	840
Pozostałe przepływy		(2.498)	4.232
<i>Zmiany kapitału obrotowego:</i>			
Zmiana stanu rezerw z tytułu świadczeń pracowniczych		20.770	18.435
Zmiana stanu pozostałych rezerw		(10.550)	7.153
Zmiana stanu zapasów		(81.738)	(85.249)
Zmiana stanu należności handlowych oraz pozostałych należności		51.910	38.144
Zmiana stanu zobowiązań handlowych oraz pozostałych zobowiązań		55.120	26.472
Korekty razem		331.511	270.333
Wpływy pieniężne z działalności operacyjnej		667.555	369.913
Podatek dochodowy zapłacony i otrzymany		(63.114)	(42.597)
<b>Przepływy pieniężne netto z działalności operacyjnej</b>		<b>604.441</b>	<b>327.316</b>
<b>Przepływy pieniężne z działalności inwestycyjnej</b>			
Nabycie rzeczowych aktywów trwałych	29	(352.766)	(164.136)
Nabycie wartości niematerialnych		(12.968)	(3.782)
Wpływy ze sprzedaży rzeczowych aktywów trwałych		335	96
Odsetki otrzymane		6.102	18
Wydatki na inne inwestycje krótkoterminowe	12	(250.000)	-
Wpływy z tytułu gromadzenia środków pieniężnych na rachunku bankowym Funduszu Likwidacji Kopalni		1.920	365
<b>Przepływy pieniężne netto z działalności inwestycyjnej</b>		<b>(607.377)</b>	<b>(167.439)</b>
<b>Przepływy pieniężne z działalności finansowej</b>			
Płatności zobowiązań z tytułu leasingu		(5.241)	(2.124)
Spłacone kredyty i pożyczki	17	(1.518)	(1.518)
Zapłacone odsetki i prowizje dotyczące działalności finansowej	17	(158)	(219)
Dywidendy wypłacone		-	(86)
<b>Przepływy pieniężne netto z działalności finansowej</b>		<b>(6.917)</b>	<b>(3.947)</b>
Zwiększenie/(Zmniejszenie) netto stanu środków pieniężnych i ich ekwiwalentów przed skutkami zmian kursów walut		(9.853)	155.930
Zwiększenie/(Zmniejszenie) netto stanu środków pieniężnych i ich ekwiwalentów		(9.853)	155.930
Stan środków pieniężnych i ich ekwiwalentów na początek okresu		600.175	241.610
<b>Stan środków pieniężnych i ich ekwiwalentów na koniec okresu</b>		<b>590.322</b>	<b>397.540</b>

\*wyjaśnienie zaprezentowano w notcie nr 2.1.1



## 1. INFORMACJE OGÓLNE

Nazwa jednostki sprawozdawczej:	Lubelski Węgiel "Bogdanka" S.A.
Siedziba:	Rzeczpospolita Polska, Bogdanka
Forma prawna:	Spółka akcyjna
Państwo rejestracji:	Rzeczpospolita Polska
Adres zarejestrowanego biura jednostki:	Bogdanka, 21-013 Puchaczów
Podstawowe miejsce prowadzenia działalności gospodarczej:	Rzeczpospolita Polska
Opis charakteru oraz podstawowego zakresu działalności:	wydobywanie węgla kamiennego
Nazwa jednostki dominującej:	Enea S.A.
Nazwa jednostki dominującej najwyższego szczebla Grupy:	Skarb Państwa


### 1.1. Skład Grupy Kapitałowej oraz podstawowy przedmiot jej działalności

Grupa Kapitałowa Lubelski Węgiel Bogdanka:



W skład Grupy Kapitałowej Lubelski Węgiel Bogdanka (zwanej dalej „Grupą”) wchodzić niżej wymienione Spółki:

### **Jednostka Dominująca**

 **Lubelski Węgiel „Bogdanka” S.A.** z siedzibą w Bogdance, 21-013 Puchaczów.


Lubelski Węgiel „Bogdanka” S.A. jest spółką akcyjną, działającą na podstawie przepisów prawa polskiego. Spółka powstała w wyniku przekształcenia przedsiębiorstwa państwowego o nazwie Kopalnia Węgla Kamiennego „Bogdanka” z siedzibą w Bogdance na podstawie ustawy z dnia 13 lipca 1990 roku o prywatyzacji przedsiębiorstw państwowych.

Dnia 26 marca 2001 roku Lubelski Węgiel „Bogdanka” Spółka Akcyjna została zarejestrowana w rejestrze przedsiębiorców KRS pod numerem 0000004549. Obecnie rejestr ten jest prowadzony przez Sąd Rejonowy Lublin–Wschód w Lublinie z siedzibą w Świdniku, VI Wydział Gospodarczy Krajowego Rejestru Sądowego.

Akcje Lubelski Węgiel „Bogdanka” S.A. notowane są na Giełdzie Papierów Wartościowych (GPW) w Warszawie.

Podstawowym przedmiotem działalności Spółki, według Polskiej Klasyfikacji Działalności (PKD 0510Z), jest wydobywanie węgla kamiennego.


### **Jednostki zależne**

 **„Łęczyńska Energetyka” Sp. z o.o.** z siedzibą w Bogdance, 21-013 Puchaczów.

W jednostce zależnej „Łęczyńska Energetyka” Sp. z o.o. Jednostka Dominująca posiadała na 30 czerwca 2022 roku 88,7% udziałów w kapitale.

„Łęczyńska Energetyka” Sp. z o.o. świadczy usługi na rzecz kopalni w zakresie dostaw energii cieplnej oraz prowadzi gospodarkę wodno-ściekową. Ponadto spółka zaopatruje w energię ciepłą podmioty zewnętrzne, takie jak osiedla mieszkaniowe i inne obiekty w Łęcznej. Spółka prowadzi również działalność w zakresie budowy i remontów instalacji ciepłowniczych, wodociągowych i kanalizacyjnych.

Dniem bilansowym Spółki jest 31 grudnia.

 **EkoTRANS Bogdanka Sp. z o.o.** z siedzibą w Bogdance, 21-013 Puchaczów.

W jednostce zależnej EkoTRANS Bogdanka Sp. z o.o. Jednostka Dominująca posiadała na 30 czerwca 2022 roku 100,0% udziałów w kapitale.

EkoTRANS Bogdanka Sp. z o.o. świadczy na rzecz kopalni usługi związane z transportem, utylizacją i zagospodarowaniem odpadów powstających przy płukaniu i oczyszczaniu urobku węglowego oraz usługi rekultywacji.

Dniem bilansowym Spółki jest 31 grudnia.

 **RG „Bogdanka” Sp. z o.o.** z siedzibą w Bogdance, 21-013 Puchaczów.

W jednostce zależnej RG „Bogdanka” Sp. z o.o. Jednostka Dominująca posiadała na 30 czerwca 2022 roku 100,0% udziałów w kapitale.

RG „Bogdanka” Sp. z o.o. świadczy na rzecz kopalni usługi związane głównie z wykonywaniem robót górniczych i wykonywaniem prac pomocniczych oraz obsługi odstawy.

Dniem bilansowym Spółki jest 31 grudnia.

 **MR Bogdanka Sp. z o.o.** z siedzibą w Bogdance, 21-013 Puchaczów.

W jednostce zależnej MR Bogdanka Sp. z o.o. Jednostka Dominująca posiadała na 30 czerwca 2022 roku 100,0% udziałów w kapitale.

MR Bogdanka Sp. z o.o. świadczy usługi na rzecz kopalni w zakresie remontów, usług remontowo-budowlanych, wykonywania prac w oddziałach maszynowych p/z, regeneracji oraz produkcji konstrukcji stalowych.

Dniem bilansowym Spółki jest 31 grudnia.

Zbiorcze zestawienie przedstawiające charakterystykę, na dzień bilansowy, jednostek zależnych wchodzących w skład Grupy przedstawia poniższa tabela:

NAZWA JEDNOSTKI ZALEŻNEJ	SUMA BILANSOWA [TYS. ZŁ]	KAPITAŁ WŁASNY [TYS. ZŁ]	% POSIADANYCH UDZIAŁÓW	UDZIAŁY NIEKONTROLUJĄCE	OGRANICZENIA W KONTROLI; OGRANICZENIA NA SKONSOLIDOWANE AKTYWA I PASYWA	METODA KONSOLIDACJI
JEDNOSTKI PODLEGAJĄCE KONSOLIDACJI W OKRESIE BIEŻĄCYM I W OKRESACH POPRZEDNICH:						
„ŁĘCZYŃSKA ENERGETYKA” Sp. z o.o.	108.425	93.022	88,7	Udziały niekontrolujące wynoszą 11,30% i należą do: - Gm. Łęczna 11,29% - Gm. Puchaczów 0,01%	brak	pełna
RG „BOGDANKA” Sp. z o.o.	27.558	3.104	100,0	brak	brak	pełna
EkoTRANS BOGDANKA Sp. z o.o.	4.640	603	100,0	brak	brak	pełna
MR BOGDANKA Sp. z o.o.	9.929	5.602	100,0	brak	brak	pełna

*Wszystkie jednostki podlegały konsolidacji w okresie bieżącym i w okresach poprzednich*

## **Grupa w strukturze Grupy Kapitałowa ENEA**

W dniu 14 września 2015 roku spółka ENEA S.A. ogłosiła wezwanie na akcje Jednostki Dominującej Lubelski Węgiel „Bogdanka” S.A., w którym oświadczyła, iż zamierza uzyskać do 64,57% ogólnej liczby głosów na Walnym Zgromadzeniu Spółki Lubelski Węgiel „Bogdanka” S.A. Rozliczenie transakcji nastąpiło w dniu 29 października 2015 roku. Wskutek dokonanej transakcji spółka ENEA S.A. wraz z jej podmiotem zależnym objęła łącznie 66% akcji Lubelskiego Węgla „Bogdanka” S.A., w wyniku czego Lubelski Węgiel „Bogdanka” S.A. wraz z jej spółkami zależnymi stały się częścią Grupy Kapitałowej ENEA, w której jednostką dominującą jest spółka ENEA S.A. z siedzibą w Poznaniu. W wyniku zbycia przez podmiot zależny ENEA S.A. akcji Jednostki Dominującej w trakcie drugiego kwartału 2022 roku, na dzień 30 czerwca 2022 roku ENEA S.A. posiada łącznie 64,57% udziałów w Spółce Lubelski Węgiel „Bogdanka” S.A.

W dniu 18 czerwca 2022 roku w siedzibie Jednostki Dominującej podpisano list intencyjny w sprawie sprzedaży akcji Lubelskiego Węgla „Bogdanka” S.A. Skarbowi Państwa. Zgodnie z jego postanowieniami, ENEA i Ministerstwo Aktywów Państwowych będą współpracować przy przygotowaniu i przeprowadzeniu transakcji nabycia akcji. Podpisany list intencyjny zakłada, że Skarb Państwa nabędzie od spółki ENEA S.A. łącznie 21.962.189 akcji Jednostki Dominującej do końca 2023 roku.

## **Jednostką kontrolującą najwyższego szczebla jest Skarb Państwa.**

### **1.2. Założenie kontynuacji działalności**

Śródroczne skrócone skonsolidowane sprawozdanie finansowe zostało sporządzone przy założeniu kontynuowania działalności gospodarczej w dającej się przewidzieć przyszłości przez Grupę oraz, że nie istnieją okoliczności wskazujące na zagrożenie kontynuowania działalności Grupy.

## **2. OPIS WAŻNIEJSZYCH ZASTOSOWANYCH ZASAD (POLITYKI) RACHUNKOWOŚCI**

### **2.1. Podstawa sporządzenia**

Niniejsze śródroczne skrócone skonsolidowane sprawozdanie finansowe Grupy za pierwsze półrocze 2022 roku sporządzone zostało zgodnie z Międzynarodowym Standardem Rachunkowości 34 „Śródroczna Sprawozdawczość Finansowa”, w kształcie zatwierdzonym przez UE.

Śródroczne skrócone skonsolidowane sprawozdanie finansowe sporządzone zostało zgodnie z zasadą kosztu historycznego za wyjątkiem pochodnych instrumentów finansowych wycenianych w wartości godziwej.

Koszt historyczny ustalany jest co do zasady na bazie wartości godziwej dokonanej zapłaty za dobra lub usługi.

Za wartość godziwą uznaje się cenę, którą można uzyskać przy sprzedaży składnika aktywów lub zapłaconą w celu przeniesienia zobowiązania w zwyczajowej transakcji na głównym (lub najkorzystniejszym) rynku w dniu wyceny i na obecnych warunkach rynkowych, niezależnie od tego, czy cena jest bezpośrednio obserwowalna czy oszacowana przy użyciu innej techniki wyceny. W wycenie do wartości godziwej składnika aktywów lub zobowiązania, Grupa bierze pod uwagę właściwości danego składnika aktywów lub zobowiązań, jeżeli uczestnicy rynku biorą te cechy pod uwagę przy wycenie aktywów lub zobowiązań na dzień wyceny. Wartość godziwą dla celów wyceny i/lub ujawniania informacji w śródrocznym skróconym skonsolidowanym sprawozdaniu finansowym Grupy ustala się na w/w podstawie, z wyjątkiem transakcji płatności w formie akcji, które są objęte zakresem MSSF 2, transakcji leasingowych, które są objęte zakresem MSSF 16 jak i wycen, które mają pewne podobieństwa do wartości godziwej, ale nie są wartościami godziwymi takie jak cena sprzedaży netto zgodnie z MSR 2 czy wartość użytkowa zgodnie z MSR 36.

### **2.1.1. Nowe zasady rachunkowości**

Z dniem 1 stycznia 2022 roku Grupa po raz pierwszy zastosowała Zmiany do MSR 16 „Rzeczowe aktywa trwałe” wprowadzające zakaz korygowania kosztu wytworzenia rzeczowych aktywów trwałych o kwoty uzyskane ze sprzedaży składników wyprodukowanych w okresie przygotowywania rzeczowych aktywów trwałych do rozpoczęcia funkcjonowania zgodnie z zamierzeniami kierownictwa. Zamiast tego jednostka zobowiązana jest rozpoznawać ww. przychody ze sprzedaży i powiązane z nimi koszty bezpośrednio w rachunku zysków i strat. Zmiana ta ma kluczowe znaczenie w odniesieniu do ujęcia w koszcie wytworzenia wyrobisk wartości węgla uzyskanego podczas ich drążenia.

W związku z powyższym począwszy od 1 stycznia 2022 roku przychody ze sprzedaży węgla uzyskanego podczas drążenia wyrobisk nie pomniejszają wartości początkowej wyrobisk, niemniej jednak konieczne jest skorygowanie kosztów poniesionych na drążenie wyrobisk o tę część kosztów, która dotyczy wytworzenia węgla uzyskanego podczas drążenia. Zmiana została zastosowana retrospektywnie, w odniesieniu do rzeczowych aktywów trwałych (wyrobisk), które były dostosowane do miejsca i warunków niezbędnych do umożliwienia im działania w sposób zamierzony przez kierownictwo na dzień lub po dniu rozpoczęcia najwcześniejszego okresu przedstawionego w niniejszym śródrocznym skróconym skonsolidowanym sprawozdaniu finansowym (tj. na dzień 1 stycznia 2021 roku). Łączny efekt netto pierwszego zastosowania tej zmiany wyniósł 23.892 tys. złotych i został ujęty, jako

korekta bilansu otwarcia zysków zatrzymanych na dzień 1 stycznia 2022 roku (co widoczne jest w śródrocznym skonsolidowanym sprawozdaniu ze zmian w kapitale własnym). Na kwotę tę składają się zwiększenie wartości netto rzeczowych aktywów trwałych o 29.496 tys. złotych, skorygowane o efekt podatkowy w postaci zwiększenia wartości zobowiązania z tytułu odroczonego podatku dochodowego o 5.604 tys. złotych.

Wpływ zastosowania zmiany na dzień 1 stycznia 2022 roku przedstawia poniższa tabela.

Wpływ zastosowania Zmiany do MRS 16 „Rzeczowe aktywa trwałe” na Śródroczne skonsolidowane sprawozdanie z sytuacji finansowej Grupy			
	31 grudnia 2021	Wpływ zmiany	1 stycznia 2022
Rzeczowe aktywa trwałe	3.440.342	29.496	3.469.838
Kapitał własny, w tym:	3.593.709	23.892	3.617.601
<i>Zyski zatrzymane</i>	<i>591.671</i>	<i>23.892</i>	<i>615.563</i>
Zobowiązania z tytułu odroczonego podatku dochodowego	227.251	5.604	232.855

Jednocześnie w celu zachowania porównywalności danych porównawczych dokonano przekształcenia danych skonsolidowanych Grupy za pierwsze półrocze 2021 roku. Łączny wpływ korekty na wynik okresu na dzień 30 czerwca 2021 roku wyniósł 8.222 tys. złotych.

### **Wpływ zastosowania Zmiany do MSR 16 „Rzeczowe aktywa trwałe” na sprawozdanie skonsolidowane**

Wpływ zastosowania Zmiany do MSR 16 „Rzeczowe aktywa trwałe” na skonsolidowane sprawozdanie z sytuacji finansowej na dzień 31 grudnia 2021 roku oraz śródroczne skonsolidowane sprawozdanie z wynikiem, śródroczne skonsolidowane sprawozdanie z całkowitych dochodów oraz śródroczne skonsolidowane sprawozdanie z przepływów pieniężnych Grupy za pierwsze półrocze 2021 roku przedstawiają poniższe tabele:

## Skonsolidowane sprawozdanie z sytuacji finansowej na dzień 31 grudnia 2021 roku

	Stan na 31 grudnia 2021 roku dane zatwierdzone	Korekta z tytułu zastosowania Zmiany do MSR 16	Stan na 31 grudnia 2021 roku dane przekształcone*
<b>Aktywa</b>			
<b>Aktywa trwałe</b>			
Rzeczowe aktywa trwałe	3.440.342	29.496	3.469.838
Wartości niematerialne	55.989	-	55.989
Prawo do korzystania ze składnika aktywów	26.205	-	26.205
Nieruchomości inwestycyjne	2.886	-	2.886
Aktywa z tytułu odroczonego podatku dochodowego	2.243	-	2.243
Należności handlowe oraz pozostałe należności	1.092	-	1.092
Środki pieniężne i ich ekwiwalenty	147.671	-	147.671
<b>Razem aktywa trwałe</b>	<b>3.676.428</b>	<b>29.496</b>	<b>3.705.924</b>
<b>Aktywa obrotowe</b>			
Zapasy	99.744	-	99.744
Należności handlowe oraz pozostałe należności	325.697	-	325.697
Środki pieniężne i ich ekwiwalenty	600.175	-	600.175
<b>Razem aktywa obrotowe</b>	<b>1.025.616</b>	<b>-</b>	<b>1.025.616</b>
<b>RAZEM AKTYWA</b>	<b>4.702.044</b>	<b>29.496</b>	<b>4.731.540</b>
<b>Kapitał własny</b>			
Akcje zwykłe	301.158	-	301.158
Kapitał zapasowy	702.549	-	702.549
Pozostałe kapitały rezerwowe	1.988.063	-	1.988.063
Zyski zatrzymane	591.671	23.892	615.563
Kapitał własny przypadający na akcjonariuszy Jednostki Dominującej	3.583.441	23.892	3.607.333
Udziały niekontrolujące	10.268	-	10.268
<b>Razem kapitał własny</b>	<b>3.593.709</b>	<b>23.892</b>	<b>3.617.601</b>
<b>Zobowiązania</b>			
<b>Zobowiązania długoterminowe</b>			
Kredyty i pożyczki	4.822	-	4.822
Zobowiązania z tytułu odroczonego podatku dochodowego	227.251	5.604	232.855
Rezerwy z tytułu świadczeń pracowniczych	168.857	-	168.857
Rezerwy na pozostałe zobowiązania i obciążenia	130.402	-	130.402
Dotacje	11.282	-	11.282
Zobowiązania z tytułu leasingu	20.622	-	20.622
Zobowiązania handlowe oraz pozostałe zobowiązania	29.575	-	29.575
<b>Razem zobowiązania długoterminowe</b>	<b>592.811</b>	<b>5.604</b>	<b>598.415</b>
<b>Zobowiązania krótkoterminowe</b>			
Kredyty i pożyczki	3.120	-	3.120
Rezerwy z tytułu świadczeń pracowniczych	41.778	-	41.778
Rezerwy na pozostałe zobowiązania i obciążenia	25.186	-	25.186
Dotacje	493	-	493
Zobowiązania z tytułu leasingu	6.784	-	6.784
Zobowiązania z tytułu bieżącego podatku dochodowego	1.215	-	1.215
Zobowiązania finansowe z tyt. wyceny instrumentów pochodnych	4.240	-	4.240
Zobowiązania handlowe oraz pozostałe zobowiązania	423.004	-	423.004
Zobowiązania z tytułu umów z klientami	9.704	-	9.704
<b>Razem zobowiązania krótkoterminowe</b>	<b>515.524</b>	<b>-</b>	<b>515.524</b>
<b>Razem zobowiązania</b>	<b>1.108.335</b>	<b>5.604</b>	<b>1.113.939</b>
<b>RAZEM KAPITAŁ WŁASNY I ZOBOWIĄZANIA</b>	<b>4.702.044</b>	<b>29.496</b>	<b>4.731.540</b>

### Śródroczne skonsolidowane sprawozdanie z wyniku za pierwsze półrocze 2021 roku

	Dane za okres od 1 stycznia do 30 czerwca 2021 roku zatwierdzone	Korekta z tytułu zastosowania Zmiany do MSR 16	Dane za okres od 1 stycznia do 30 czerwca 2021 roku przekształcone*
<i>Działalność kontynuowana</i>			
Przychody ze sprzedaży	1.046.591	37.347	1.083.938
Koszty sprzedanych produktów, towarów i materiałów	(845.763)	(27.196)	(872.959)
Zysk brutto	200.828	10.151	210.979
Koszty sprzedaży	(18.523)	-	(18.523)
Koszty administracyjne	(64.993)	-	(64.993)
Pozostałe przychody	977	-	977
Pozostałe koszty	(311)	-	(311)
Pozostałe straty – netto	(1.784)	-	(1.784)
Zysk operacyjny	116.194	10.151	126.345
Przychody finansowe	142	-	142
Koszty finansowe	(4.287)	-	(4.287)
Zysk przed opodatkowaniem	112.049	10.151	122.200
Podatek dochodowy	(20.691)	(1.929)	(22.620)
Zysk z działalności kontynuowanej	91.358	8.222	99.580
Zysk netto za okres obrotowy	91.358	8.222	99.580
z tego zysk przypadający na:			
- akcjonariuszy Jednostki Dominującej	91.491	8.222	99.713
- udziały niekontrolujące	(133)	-	(133)

### Śródroczne skonsolidowane sprawozdanie z całkowitych dochodów za pierwsze półrocze 2021 roku

	Dane za okres od 1 stycznia do 30 czerwca 2021 roku zatwierdzone	Korekta z tytułu zastosowania Zmiany do MSR 16	Dane za okres od 1 stycznia do 30 czerwca 2021 roku przekształcone*
<b>Zysk netto za okres obrotowy</b>	<b>91.358</b>	<b>8.222</b>	<b>99.580</b>
Pozostałe całkowite straty za okres obrotowy			
Pozycje, które nigdy nie będą podlegać reklasyfikacji do zysku lub straty bieżącego okresu:			
Straty aktuarialne z tytułu programów zdefiniowanych świadczeń	(882)	-	(882)
Inne całkowite straty, które nie zostaną przeklasyfikowane do zysku lub straty, przed opodatkowaniem	(882)	-	(882)
Inne całkowite dochody/(straty), które zostaną przeklasyfikowane do zysku lub straty, przed opodatkowaniem	-	-	-
Inne całkowite straty, przed opodatkowaniem	(882)	-	(882)
Podatek dochodowy dotyczący pozycji niepodlegających przeniesieniu	168	-	168
Pozostałe całkowite straty netto za okres obrotowy	(714)	-	(714)
<b>Całkowite dochody netto za okres obrotowy – razem</b>	<b>90.644</b>	<b>8.222</b>	<b>98.866</b>
z tego całkowite dochody przypadające na:			
- akcjonariuszy Jednostki Dominującej	90.777	8.222	98.999
- udziały niekontrolujące	(133)	-	(133)



## Śródroczne skonsolidowane sprawozdanie z przepływów pieniężnych za pierwsze półrocze 2021 roku

	Dane za okres od 1 stycznia do 30 czerwca 2021 roku zatwierdzone	Korekta z tytułu zastosowania Zmiany do MSR 16	Dane za okres od 1 stycznia do 30 czerwca 2021 roku przekształcone*
<b>Przepływy pieniężne z działalności operacyjnej</b>			
Zysk netto	91.358	8.222	99.580
<i>Korekty:</i>			
Podatek dochodowy w śródrocznym skonsolidowanym sprawozdaniu z wyniku	20.691	1.929	22.620
Amortyzacja	213.649	–	213.649
Strata na sprzedaży i likwidacji rzeczowych aktywów trwałych	24.096	–	24.096
Wykorzystanie i utworzenie odpisów aktualizujących rzeczowe aktywa trwałe	6	–	6
Przychody z tytułu odsetek	(65)	–	(65)
Koszty z tytułu odsetek	840	–	840
Pozostałe przepływy	4.232	–	4.232
<i>Zmiany kapitału obrotowego:</i>			
Zmiana stanu rezerw z tytułu świadczeń pracowniczych	18.435	–	18.435
Zmiana stanu pozostałych rezerw	7.153	–	7.153
Zmiana stanu zapasów	(85.249)	–	(85.249)
Zmiana stanu należności handlowych oraz pozostałych należności	38.144	–	38.144
Zmiana stanu zobowiązań handlowych oraz pozostałych zobowiązań	26.472	–	26.472
Korekty razem	268.404	1.929	270.333
Wpływy pieniężne z działalności operacyjnej	359.762	10.151	369.913
Podatek dochodowy zapłacony i otrzymany	(42.597)	–	(42.597)
<b>Przepływy pieniężne netto z działalności operacyjnej</b>	<b>317.165</b>	<b>10.151</b>	<b>327.316</b>
<b>Przepływy pieniężne z działalności inwestycyjnej</b>			
Nabycie rzeczowych aktywów trwałych	(153.985)	(10.151)	(164.136)
Nabycie wartości niematerialnych	(3.782)	–	(3.782)
Wpływy ze sprzedaży rzeczowych aktywów trwałych	96	–	96
Odsetki otrzymane	18	–	18
Wpływy z tytułu gromadzenia środków pieniężnych na rachunku bankowym Funduszu Likwidacji Kopalni	365	–	365
<b>Przepływy pieniężne netto z działalności inwestycyjnej</b>	<b>(157.288)</b>	<b>(10.151)</b>	<b>(167.439)</b>
<b>Przepływy pieniężne z działalności finansowej</b>			
Płatności zobowiązań z tytułu leasingu	(2.124)	–	(2.124)
Splacone kredyty i pożyczki	(1.518)	–	(1.518)
Zapłacone odsetki i prowizje dotyczące działalności finansowej	(219)	–	(219)
Dywidendy wypłacone	(86)	–	(86)
<b>Przepływy pieniężne netto z działalności finansowej</b>	<b>(3.947)</b>	<b>–</b>	<b>(3.947)</b>
Zwiększenie netto stanu środków pieniężnych i ich ekwiwalentów przed skutkami zmian kursów walut	155.930	–	155.930
Zwiększenie netto stanu środków pieniężnych i ich ekwiwalentów	155.930	–	155.930
Stan środków pieniężnych i ich ekwiwalentów na początek okresu	241.610	–	241.610
<b>Stan środków pieniężnych i ich ekwiwalentów na koniec okresu</b>	<b>397.540</b>	<b>–</b>	<b>397.540</b>

Za wyjątkiem opisanych powyżej zmian śródroczne skrócone skonsolidowane sprawozdanie finansowe zostało sporządzone przy zastosowaniu tych samych zasad rachunkowości dla

okresu bieżącego i porównawczego oraz przestrzegano tych samych zasad (polityki) rachunkowości i metod obliczeniowych, co w ostatnim rocznym skonsolidowanym sprawozdaniu finansowym za 2021 rok.


### **2.1.2. Istotne wartości oparte na profesjonalnym osądzie i szacunkach**

Sporządzenie śródrocznego skróconego skonsolidowanego sprawozdania finansowego w oparciu o Międzynarodowe Standardy Sprawozdawczości Finansowej oraz zgodnie z polityką rachunkowości wymaga wykorzystania oprócz szacunków księgowych również profesjonalnego osądu Zarządu odnośnie bieżących i przyszłych zdarzeń w poszczególnych obszarach.

Ważne osądy i oszacowania księgowe wynikają z dotychczasowych doświadczeń oraz innych czynników, w tym przewidywań odnośnie przyszłych zdarzeń, które w danej sytuacji wydają się zasadne. Oszacowania i osądy księgowe podlegają regularnej ocenie.

Od czasu publikacji rocznego skonsolidowanego sprawozdania finansowego za 2021 rok istotne oszacowania i osądy nie uległy zmianie.

### **2.1.3. Nowe standardy i interpretacje**

 W niniejszym śródrocznym skróconym skonsolidowanym sprawozdaniu finansowym zastosowano po raz pierwszy następujące nowe standardy oraz zmiany do obowiązujących standardów, które weszły w życie od 1 stycznia 2022 roku:

➤ **Zmiany do MSSF 3 „Połączenia przedsięwzięć”**

Opublikowane w maju 2020 roku zmiany do standardu mają na celu zaktualizowanie stosownych referencji do Założeń Konceptyjnych w MSSF, nie wprowadzając zmian merytorycznych dla rachunkowości połączeń przedsiębiorstw.

Zastosowanie powyższych zmian nie miało znaczącego wpływu na skonsolidowane sprawozdanie finansowe Grupy.

➤ **Zmiany do MSR 16 „Rzeczowe aktywa trwałe”**

Zmiana do MSR 16 wprowadza zakaz korygowania kosztu wytworzenia rzeczowych aktywów trwałych o kwoty uzyskane ze sprzedaży składników wyprodukowanych w okresie przygotowywania rzeczowych aktywów trwałych do rozpoczęcia funkcjonowania zgodnie z zamierzeniami kierownictwa. Zamiast tego jednostka rozpozna ww. przychody ze sprzedaży i powiązane z nimi koszty bezpośrednio w rachunku zysków i strat.

Wpływ zastosowania powyższej zmiany został szczegółowo przedstawiony w nocie 2.1.1.

➤ **Zmiany do MSR 37 „Rezerwy, zobowiązania warunkowe i aktywa warunkowe”**


Zmiany do MSR 37 dostarczają wyjaśnień odnośnie do kosztów, które jednostka uwzględnia w analizie, czy umowa jest kontraktem rodzącym obciążenia.

Zastosowanie powyższych zmian nie miało znaczącego wpływu na skonsolidowane sprawozdanie finansowe Grupy.

➤ Roczne zmiany do MSSF 2018–2020

„Roczne zmiany MSSF 2018–2020” wprowadzają zmiany do standardów: MSSF 1 „Zastosowanie Międzynarodowych Standardów Sprawozdawczości Finansowej po raz pierwszy”, MSSF 9 „Instrumenty finansowe”, MSR 41 „Rolnictwo” oraz do przykładów ilustrujących do MSSF 16 „Leasing”. Poprawki zawierają wyjaśnienia oraz doprecyzowują wytyczne standardów w zakresie ujmowania oraz wyceny.

Zastosowanie powyższych zmian nie miało znaczącego wpływu na skonsolidowane sprawozdanie finansowe Grupy.

 W niniejszym śródrocznym skróconym skonsolidowanym sprawozdaniu finansowym Grupa nie zdecydowała o wcześniejszym zastosowaniu następujących opublikowanych standardów, interpretacji lub poprawek do istniejących standardów przed ich datą wejścia w życie:

➤ Zmiany do MSR 1 „Prezentacja sprawozdań finansowych” oraz wytyczne Rady MSSF w zakresie ujawnień dotyczących polityk rachunkowości w praktyce

Zmiana do MSR 1 wprowadza wymóg ujawniania istotnych informacji dotyczących zasad rachunkowości, które zostały zdefiniowane w standardzie. Zmiana wyjaśnia, że informacje na temat polityk rachunkowości są istotne, jeżeli w przypadku ich braku, użytkownicy sprawozdania finansowego nie byłiby w stanie zrozumieć innych istotnych informacji zawartych w sprawozdaniu finansowym. Ponadto, dokonano również zmian wytycznych Rady w zakresie stosowania koncepcji istotności w praktyce, aby zapewnić wytyczne dotyczące stosowania pojęcia istotności do ujawnień dotyczących zasad rachunkowości. Zmiana obowiązuje począwszy od 1 stycznia 2023 roku.

➤ Zmiany do MSR 8 „Zasady (polityka) rachunkowości, zmiany wartości szacunkowych i korygowanie błędów”

W lutym 2021 roku Rada opublikowała zmianę do MSR 8 „Zasady (polityka) rachunkowości, zmiany wartości szacunkowych i korygowanie błędów” w zakresie definicji wartości szacunkowych. Zmiana do MSR 8 wyjaśnia, w jaki sposób jednostki powinny odróżniać zmiany zasad rachunkowości od zmian wartości szacunkowych. Zmiana obowiązuje począwszy od 1 stycznia 2023 roku.

➤ Zmiany do MSR 12 „Podatek dochodowy”

Zmiany do MSR 12 precyzują, w jaki sposób rozliczać podatek odroczony od transakcji takich jak leasing i zobowiązania z tytułu wycofania z eksploatacji. Przed zmianą do

standardu istniały niejasności co do tego, czy zwolnienie dotyczące ujmowania podatku odroczonego rozpoznanego po raz pierwszy miało zastosowanie do tego typu transakcji, tj. w przypadku których ujmowane są zarówno aktywa, jak i zobowiązania z tytułu podatku odroczonego. Wprowadzone zmiany do MSR 12 wyjaśniają, że zwolnienie nie ma zastosowania oraz że jednostki są zobowiązane do ujmowania podatku odroczonego od takich transakcji. Zmiany nakładają na spółki obowiązek ujmowania podatku odroczonego od transakcji, które w momencie początkowego ujęcia powodują powstanie jednakowych różnic przejściowych podlegających opodatkowaniu i odliczeniu.

Zmiana obowiązuje dla sprawozdań finansowych za okresy rozpoczynające się z dniem 1 stycznia 2023 roku lub po tej dacie.

Na dzień sporządzenia niniejszego skonsolidowanego sprawozdania finansowego, zmiany te nie zostały jeszcze zatwierdzone przez Unię Europejską.

➤ Zmiany do MSR 1 „Prezentacja sprawozdań finansowych”

Rada opublikowała zmiany do MSR 1, które wyjaśniają kwestię prezentacji zobowiązań jako długo- i krótkoterminowe. Opublikowane zmiany obowiązują dla sprawozdań finansowych za okresy rozpoczynające się z dniem 1 stycznia 2023 roku lub po tej dacie.

Na dzień sporządzenia niniejszego skonsolidowanego sprawozdania finansowego, zmiana ta nie została jeszcze zatwierdzona przez Unię Europejską.

➤ Zmiany do MSSF 10 i MSR 28 dot. sprzedaży lub wniesienia aktywów pomiędzy

inwestorem a jego jednostkami stowarzyszonymi lub wspólnymi przedsiębiorcami  
Zmiany rozwiązują problem aktualnej niespójności pomiędzy MSSF 10 a MSR 28. Ujęcie księgowie zależy od tego, czy aktywa niepieniężne sprzedane lub wniesione do jednostki stowarzyszonej lub wspólnego przedsiębiorstwa stanowią „biznes” (ang. business). W przypadku, gdy aktywa niepieniężne stanowią „biznes”, inwestor wykazuje pełny zysk lub stratę na transakcji. Jeżeli zaś aktywa nie spełniają definicji biznesu, inwestor ujmuje zysk lub stratę z tylko w zakresie części stanowiącej udziały innych inwestorów.

Zmiany zostały opublikowane 11 września 2014 roku. Na dzień sporządzenia niniejszego skonsolidowanego sprawozdania finansowego, zatwierdzenie tej zmiany jest odroczone przez Unię Europejską.

Grupa jest w trakcie analizy wpływu nowych standardów, zmian do standardów oraz interpretacji na skonsolidowane sprawozdanie finansowe. Zmiany (zmiany do MSR 1, MSR 8, MSSF 10 i MSR 28) będą miały wpływ na skonsolidowane sprawozdanie finansowe, jednakże w ocenie Grupy będzie on stosunkowo niewielki.

### 3. INFORMACJE DOTYCZĄCE SEGMENTÓW DZIAŁALNOŚCI

#### **Podstawowy układ sprawozdawczy – segmentacja branżowa**

Grupa koncentruje swoją działalność głównie na produkcji i sprzedaży węgla. Przychody ze sprzedaży innych produktów i usług w okresie od 1 stycznia do 30 czerwca 2022 roku wyniosły 38.860 tys. złotych (28.028 tys. złotych w analogicznym okresie roku ubiegłego), co stanowi 2,7% całości skonsolidowanych przychodów ze sprzedaży w roku 2022 (2,6% w analogicznym okresie roku ubiegłego).

W związku z powyższym Grupa nie wykazuje wyników działalności ze względu na segmentację branżową.

#### **Uzupełniający układ sprawozdawczy – segmenty geograficzne**

Grupa koncentruje swoją działalność głównie na terenie Polski. W okresie od 1 stycznia do 30 czerwca 2022 roku przychody ze sprzedaży węgla poza granicę Polski wyniosły 76.372 tys. złotych (37.769 tys. złotych w analogicznym okresie roku ubiegłego), co stanowiło 5,2% (3,5% w analogicznym okresie roku ubiegłego) całości skonsolidowanych przychodów ze sprzedaży. Grupa nie posiada ponadto aktywów oraz zobowiązań z tym związanych zlokalizowanych poza terytorium Polski.

W związku z powyższym Grupa nie wykazuje wyników działalności ze względu na segmentację geograficzną.

W ramach realizacji swoich zadań Zarząd Jednostki Dominującej analizuje dane finansowe, które są zgodne ze skonsolidowanym sprawozdaniem finansowym sporządzanym zgodnie z MSSF.

#### **Podział na pola wydobywcze**

Jednostka Dominująca prowadzi działalność w obszarze trzech pól wydobywczych: Bogdanka, Nadrybie i Stefanów. Aktywa produkcyjne są skoncentrowane w miejscu siedziby Jednostki Dominującej, w centrum pola Bogdanka i są one powiązane z pozostałymi lokalizacjami, dlatego też pola Nadrybie oraz Stefanów nie mogą funkcjonować samodzielnie. Z uwagi na te powiązania pomiędzy poszczególnymi polami, działami i funkcjonujący w kopalni sposób organizacji, wszystkie aktywa Jednostki Dominującej traktowane są jako jeden CGU (Cash Generating Unit – ośrodek generujący przepływy pieniężne).

## **Główni odbiorcy z tytułu sprzedaży węgla**

W okresie 6 miesięcy 2022 i 2021 roku kluczowymi odbiorcami Grupy, dla których udział w sprzedaży przekroczył 10% przychodów ze sprzedaży ogółem, byli:

	ZA OKRES OD 1 STYCZNIA DO 30 CZERWCA 2022 ROKU	ZA OKRES OD 1 STYCZNIA DO 30 CZERWCA 2021 ROKU
ENEA Wytwarzanie Sp. z o.o.	52%	67%
ENEA Elektrownia Połaniec S.A.	17%	14%

## **4. INFORMACJE DOTYCZĄCE SEZONOWOŚCI**

Zjawisko sezonowości produkcji nie występuje, natomiast zjawisko sezonowości sprzedaży daje się zauważyć przy sprzedaży detalicznej w punkcie sprzedaży węgla. Sprzedaż dla odbiorców indywidualnych stanowi poniżej 0,8% skonsolidowanych przychodów ze sprzedaży ogółem. Nie ma to znaczącego wpływu na działalność operacyjną i finansową Grupy.

## 5. RZECZOWE AKTYWA TRWAŁE

Dane przekształcone*	GRUNTY	BUDYNKI I BUDOWLE OGÓŁEM	BUDYNKI I BUDOWLE W TYM WYROBISKA	URZĄDZENIA TECHNICZNE I MASZYNY	ŚRODKI TRANSPORTU	INNE ŚRODKI TRWAŁE	ŚRODKI TRWAŁE W BUDOWIE	OGÓŁEM
<b>Stan na 1 stycznia 2022 roku</b>								
Koszt lub wartość z wyceny	11.566	3.577.390	2.491.148	2.933.656	132.019	30.360	214.629	6.899.620
Umorzenie	-	(1.576.191)	(1.095.838)	(1.789.595)	(70.409)	(23.083)	-	(3.459.278)
<b>Wartość księgowa netto</b>	<b>11.566</b>	<b>2.001.199</b>	<b>1.395.310</b>	<b>1.144.061</b>	<b>61.610</b>	<b>7.277</b>	<b>214.629</b>	<b>3.440.342</b>
Na dzień 30 czerwca 2022 roku								
Wartość księgowa netto na początek roku	11.566	2.001.199	1.395.310	1.144.061	61.610	7.277	214.629	3.440.342
Korekta wartości z tytułu zastosowania zmiany do MSR 16*	-	23.273	23.273	-	-	-	6.223	29.496
Zwiększenia	-	-	-	-	-	872	259.817	260.689
Przesunięcia ze środków trwałych w budowie	750	47.482	44.515	80.547	8.152	560	(137.491)	-
Zmniejszenia	-	(27.475)	(24.348)	(791)	(45)	-	(105)	(28.416)
Amortyzacja	-	(103.803)	(90.223)	(83.952)	(3.009)	(1.496)	-	(192.260)
Odpis aktualizujący	(50)	-	-	(3.737)	-	-	-	(3.787)
Wartość księgowa netto	12.266	1.940.676	1.348.527	1.136.128	66.708	7.213	343.073	3.506.064
Stan na 30 czerwca 2022 roku								
Koszt lub wartość z wyceny	12.266	3.495.421	2.409.265	3.001.090	139.554	30.117	343.073	7.021.521
Umorzenie	-	(1.554.745)	(1.060.738)	(1.864.962)	(72.846)	(22.904)	-	(3.515.457)
<b>Wartość księgowa netto</b>	<b>12.266</b>	<b>1.940.676</b>	<b>1.348.527</b>	<b>1.136.128</b>	<b>66.708</b>	<b>7.213</b>	<b>343.073</b>	<b>3.506.064</b>
<b>Stan na 1 stycznia 2021 roku</b>								
Koszt lub wartość z wyceny	11.408	3.560.462	2.411.645	2.754.872	108.746	30.275	260.030	6.725.793
Umorzenie	-	(1.459.775)	(1.002.668)	(1.646.893)	(64.814)	(22.746)	-	(3.194.228)
<b>Wartość księgowa netto</b>	<b>11.408</b>	<b>2.100.687</b>	<b>1.408.977</b>	<b>1.107.979</b>	<b>43.932</b>	<b>7.529</b>	<b>260.030</b>	<b>3.531.565</b>
Na dzień 30 czerwca 2021 roku								
Wartość księgowa netto na początek roku	11.408	2.100.687	1.408.977	1.107.979	43.932	7.529	260.030	3.531.565
Korekta wartości z tytułu zastosowania zmiany do MSR 16*	-	10.151	10.151	-	-	-	-	10.151
Zwiększenia	-	-	-	-	-	754	136.994	137.748
Przesunięcia ze środków trwałych w budowie	158	180.052	174.724	31.702	22.002	707	(234.621)	-
Zmniejszenia	-	(40.130)	(24.126)	(72)	(41)	-	(3.466)	(43.709)
Amortyzacja	-	(129.945)	(116.831)	(75.773)	(3.041)	(1.385)	-	(210.144)
Odpis aktualizujący	-	-	-	-	-	-	3.428	3.428
Wartość księgowa netto	11.566	2.120.815	1.452.895	1.063.836	62.852	7.605	162.365	3.429.039
Stan na 30 czerwca 2021 roku								
Koszt lub wartość z wyceny	11.566	3.601.994	2.463.792	2.777.353	130.241	29.395	162.365	6.712.914
Umorzenie	-	(1.481.179)	(1.010.897)	(1.713.517)	(67.389)	(21.790)	-	(3.283.875)
<b>Wartość księgowa netto</b>	<b>11.566</b>	<b>2.120.815</b>	<b>1.452.895</b>	<b>1.063.836</b>	<b>62.852</b>	<b>7.605</b>	<b>162.365</b>	<b>3.429.039</b>

\*wyjaśnienie zaprezentowano w nodzie nr 2.1.1

## 5.1. Rzeczowe aktywa trwałe – wyrobiska

Poniżej zaprezentowano tabele przedstawiające krótką charakterystykę chodników oraz pozostałych pozycji rzeczowych aktywów trwałych, wykazywanych w pozycji „wyrobiska”.

Na dzień 30 czerwca 2022 roku:

	Ilość [szt.]	Długość [m]	Wartość początkowa	Umorzenie	Wartość netto na dzień bilansowy	Stopień umorzenia w danej grupie
Chodniki wykazywane w środkach trwałych, amortyzowane metodą naturalną, w tym:	27	21.462	425.749	(287.714)	138.035	68%
- amortyzowane do czerwca 2022 roku.	8	5.611	127.503	(90.939)	36.564	71%
Chodniki wykazywane w środkach trwałych, amortyzowane wg okresów użytkowania	248	94.903	1.675.943	(614.547)	1.061.396	37%
Pozostałe pozycje, amortyzowane wg okresów użytkowania (szyby, wieże szybowe, tamy zbiorniki i inne)	30	-	307.573	(158.477)	149.096	52%
<b>Razem na dzień 30 czerwca 2022 roku</b>	<b>305</b>	<b>116.365</b>	<b>2.409.265</b>	<b>(1.060.738)</b>	<b>1.348.527</b>	<b>44%</b>

Na dzień 30 czerwca 2021 roku:

Dane przekształcone*	Ilość [szt.]	Długość [m]	Wartość początkowa	Umorzenie	Wartość netto na dzień bilansowy	Stopień umorzenia w danej grupie
Chodniki wykazywane w środkach trwałych, amortyzowane metodą naturalną, w tym:	22	25.609	484.884	(301.249)	183.635	62%
- amortyzowane do czerwca 2021 roku.	10	15.607	202.649	(102.433)	100.216	51%
Chodniki wykazywane w środkach trwałych, amortyzowane wg okresów użytkowania	246	96.425	1.674.096	(556.440)	1.117.656	33%
Pozostałe pozycje, amortyzowane wg okresów użytkowania (szyby, wieże szybowe, tamy zbiorniki i inne)	30	-	304.812	(153.208)	151.604	50%
<b>Razem na dzień 30 czerwca 2021 roku</b>	<b>298</b>	<b>122.034</b>	<b>2.463.792</b>	<b>(1.010.897)</b>	<b>1.452.895</b>	<b>41%</b>

\*wyjaśnienie zaprezentowano w notcie nr 2.1.1



## 5.2. Analiza przesłanek świadczących o możliwej utracie wartości rzeczowych aktywów trwałych

Sporządzając sprawozdanie finansowe Grupy Zarząd Jednostki Dominującej dokonuje okresowej oceny przesłanek świadczących o możliwej utracie wartości składników aktywów trwałych, zgodnie z wytycznymi MSR 36 „Utrata wartości aktywów”. Znaczenie takiej analizy jest tym bardziej istotne w sytuacji, kiedy firmom przychodzi funkcjonować w zmiennych, zupełnie niestandardowych i zazwyczaj niespotykanych warunkach. W takiej sytuacji Zarząd Jednostki Dominującej musi zachować szczególną ostrożność.

Podczas analizy przesłanek dokonanej na koniec 2021 roku stwierdzono konieczność wykonania testu na utratę wartości, przede wszystkim ze względu na utrzymującą się na poziomie niższym od wartości bilansowej aktywów netto wartość kapitalizacji rynkowej Jednostki Dominującej. W wyniku przeprowadzonego testu nie stwierdzono utraty wartości a szczegóły testu oraz kluczowe założenia wykorzystane do jego przeprowadzenia, zostały szeroko opisane w rocznym sprawozdaniu finansowym Grupy za 2021 rok.

Dokonując ponownej analizy przesłanek na potrzeby sporządzenia śródrocznego skonsolidowanego sprawozdania finansowego Grupy na dzień 30 czerwca 2022 roku Zarząd Jednostki Dominującej nie zidentyfikował nowych przesłanek, wskazujących na konieczność ponownego wykonania testu w trakcie roku obrotowego. Zauważono po raz kolejny, że wartość kapitalizacji rynkowej Jednostki Dominującej nadal utrzymuje się na poziomie niższym od wartości bilansowej aktywów netto, co w ocenie Zarządu Jednostki Dominującej nadal wynika przede wszystkim z czynników od niej niezależnych, takich jak czynniki polityczne oraz polityka klimatyczna UE, ograniczone zaufanie do spółek z sektora górniczego oraz po części także niska płynność akcji oraz niski poziom akcji w wolnym obrocie (ang. „free float”). Należy jednak także zauważyć, że w ciągu pierwszego półrocza 2022 roku nastąpił dość znaczny, bo niemal 80% wzrost kursu akcji Jednostki Dominującej. Również trwająca wojna na Ukrainie i ograniczenie podaży surowców na świecie powoduje wysokie zapotrzebowanie na węgiel Jednostki Dominującej. Dlatego też Grupa podejmuje działania w celu wykorzystania okresu wzmożonego popytu na węgiel.

## **Pozostałe odpisy aktualizujące**

Stan odpisów aktualizujących wartość rzeczowych aktywów trwałych prezentuje poniższa tabela:

	GRUNTY	BUDYNKI I BUDOWLE	URZĄDZENIA TECHNICZNE I MASZYNY	ŚRODKI TRWAŁE W BUDOWIE	OGÓŁEM
<b>Stan na 1 stycznia 2022 roku</b>	<b>4.475</b>	<b>-</b>	<b>3.723</b>	<b>10.457</b>	<b>18.655</b>
Utworzenie odpisu aktualizującego z tytułu utraty wartości	50	-	4.264	-	4.314
Wykorzystanie odpisu aktualizującego z tytułu utraty wartości	-	-	(527)	-	(527)
<b>Stan na 30 czerwca 2022 roku</b>	<b>4.525</b>	<b>-</b>	<b>7.460</b>	<b>10.457</b>	<b>22.442</b>
<b>Stan na 1 stycznia 2021 roku</b>	<b>4.394</b>	<b>211</b>	<b>3.715</b>	<b>13.519</b>	<b>21.839</b>
Utworzenie odpisu aktualizującego z tytułu utraty wartości	-	-	-	6	6
Wykorzystanie odpisu aktualizującego z tytułu utraty wartości	-	-	-	(3.434)	(3.434)
<b>Stan na 30 czerwca 2021 roku</b>	<b>4.394</b>	<b>211</b>	<b>3.715</b>	<b>10.091</b>	<b>18.411</b>

Utworzenie i rozwiązanie odpisu aktualizującego z tytułu utraty wartości rzeczowych aktywów trwałych zostało ujęte w śródrocznym skonsolidowanym sprawozdaniu z wyniku w pozycji „Pozostałe straty - netto”.

## 6. WARTOŚCI NIEMATERIALNE

	OPROGRAMOWANIE KOMPUTEROWE	OPŁATY, LICENCJE	INFORMACJA GEOLOGICZNA	POZOSTAŁE	OGÓŁEM
<b>Stan na 1 stycznia 2022 roku</b>					
Koszt lub wartość z wyceny	8.066	21.444	54.343	10.109	93.962
Umorzenie	(5.681)	(6.181)	(16.287)	(9.824)	(37.973)
<b>Wartość księgowa netto</b>	<b>2.385</b>	<b>15.263</b>	<b>38.056</b>	<b>285</b>	<b>55.989</b>
Na dzień 30 czerwca 2022 roku					
Wartość księgowa netto na początek roku	2.385	15.263	38.056	285	55.989
Zwiększenia	183	1.645	-	11.141	12.969
Zmniejszenia	-	(11)	-	(6.211)	(6.222)
Amortyzacja	(293)	(707)	(680)	(132)	(1.812)
Wartość księgowa netto	2.275	16.190	37.376	5.083	60.924
Stan na 30 czerwca 2022 roku					
Koszt lub wartość z wyceny	8.218	22.996	54.343	11.557	97.114
Umorzenie	(5.943)	(6.806)	(16.967)	(6.474)	(36.190)
<b>Wartość księgowa netto</b>	<b>2.275</b>	<b>16.190</b>	<b>37.376</b>	<b>5.083</b>	<b>60.924</b>
<b>Stan na 1 stycznia 2021 roku</b>					
Koszt lub wartość z wyceny	8.464	21.285	54.343	8.557	92.649
Umorzenie	(5.470)	(5.285)	(14.927)	(7.792)	(33.474)
<b>Wartość księgowa netto</b>	<b>2.994</b>	<b>16.000</b>	<b>39.416</b>	<b>765</b>	<b>59.175</b>
Na dzień 30 czerwca 2021 roku					
Wartość księgowa netto na początek roku	2.994	16.000	39.416	765	59.175
Zwiększenia	-	130	-	3.652	3.782
Zmniejszenia	(22)	-	-	(4.031)	(4.053)
Amortyzacja	(296)	(511)	(680)	(186)	(1.673)
Wartość księgowa netto	2.676	15.619	38.736	200	57.231
Stan na 30 czerwca 2021 roku					
Koszt lub wartość z wyceny	8.175	21.275	54.343	4.470	88.263
Umorzenie	(5.499)	(5.656)	(15.607)	(4.270)	(31.032)
<b>Wartość księgowa netto</b>	<b>2.676</b>	<b>15.619</b>	<b>38.736</b>	<b>200</b>	<b>57.231</b>

## 7. LEASING

### 7.1. Prawo do korzystania ze składnika aktywów

Poniższa tabela przedstawia zmiany z tytułu prawa do korzystania ze składnika aktywów:

	PRAWO WIECZYSTEGO UŻYTKOWANIA GRUNTÓW	URZĄDZENIA TECHNICZNE I MASZYNY	ŚRODKI TRANSPORTU	OGÓŁEM
<b>Stan na 1 stycznia 2022 roku</b>				
Koszt lub wartość z wyceny	18.324	6.419	14.098	38.841
Umorzenie	(1.488)	(2.715)	(8.433)	(12.636)
<b>Wartość księgową netto</b>	<b>16.836</b>	<b>3.704</b>	<b>5.665</b>	<b>26.205</b>
Na dzień 30 czerwca 2022 roku				
Wartość księgową netto na początek roku	16.836	3.704	5.665	26.205
Zwiększenia	-	3.622	130	3.752
Amortyzacja	(260)	(3.191)	(1.505)	(4.956)
Wartość księgową netto	16.576	4.135	4.290	25.001
Stan na 30 czerwca 2022 roku				
Koszt lub wartość z wyceny	18.325	10.041	14.228	42.594
Umorzenie	(1.749)	(5.906)	(9.938)	(17.593)
<b>Wartość księgową netto</b>	<b>16.576</b>	<b>4.135</b>	<b>4.290</b>	<b>25.001</b>
<b>Stan na 1 stycznia 2021 roku</b>				
Koszt lub wartość z wyceny	17.596	-	14.112	31.708
Umorzenie	(992)	-	(5.428)	(6.420)
<b>Wartość księgową netto</b>	<b>16.604</b>	<b>-</b>	<b>8.684</b>	<b>25.288</b>
Na dzień 30 czerwca 2021 roku				
Wartość księgową netto na początek roku	16.604	-	8.684	25.288
Amortyzacja	(248)	-	(1.492)	(1.740)
Wartość księgową netto	16.356	-	7.192	23.548
Stan na 30 czerwca 2021 roku				
Koszt lub wartość z wyceny	17.596	-	14.112	31.708
Umorzenie	(1.240)	-	(6.920)	(8.160)
<b>Wartość księgową netto</b>	<b>16.356</b>	<b>-</b>	<b>7.192</b>	<b>23.548</b>

Ujęcie kosztów dotyczących prawa do korzystania ze składnika aktywów kształtuje się następująco:

	ZA OKRES OD 1 STYCZNIA DO 30 CZERWCA 2022 ROKU	ZA OKRES OD 1 STYCZNIA DO 30 CZERWCA 2021 ROKU
Amortyzacja prawa do korzystania ze składnika aktywów	4.956	1.740
Koszty finansowe	453	590
<b>Razem</b>	<b>5.409</b>	<b>2.330</b>

Zmiana zobowiązań z tytułu leasingu oraz stan na 30 czerwca 2022 roku zostały przedstawione w poniższej tabeli:

	ZA OKRES OD 1 STYCZNIA DO 30 CZERWCA 2022 ROKU	ZA OKRES OD 1 STYCZNIA DO 30 CZERWCA 2021 ROKU
<b>Stan na 1 stycznia</b>	<b>27.406</b>	<b>25.919</b>
Zwiększenie	3.752	-
Rata kapitałowa z tytułu umów leasingu finansowego	(4.788)	(1.534)
<b>Razem</b>	<b>26.370</b>	<b>24.385</b>

## 7.2. Minimalne przyszłe płatności z tytułu nieodwołalnych umów leasingu

Minimalne przyszłe płatności z tytułu nieodwołalnych umów leasingu, które nie są objęte zakresem standardu MSSF 16 „Leasing” kształtują się w sposób przedstawiony poniżej:

	STAN NA 30 CZERWCA 2022 ROKU	STAN NA 31 GRUDNIA 2021 ROKU
Poniżej 1 roku	454	271
Od 1 roku do 2 lat	-	99
<b>Minimalne przyszłe płatności</b>	<b>454</b>	<b>370</b>

Grupa jest stroną umów najmu specjalistycznych maszyn i urządzeń oraz środków transportu, które nie spełniają kryteriów ujęcia ich jako leasing finansowy. Umowy najmu są zawierane na okresy o różnej długości. W części są to umowy krótkoterminowe mające na celu sprawdzenie jakości wykonania i przydatności danych maszyn i urządzeń w ciągu technologicznym. Umowy zawarte na okres dłuższy niż 2 lata posiadają zapis o możliwości waloryzacji stawki o wskaźnik wzrostu cen towarów i usług. Wybrane umowy krótkoterminowe nie są objęte zakresem standardu MSSF 16 „Leasing” i w związku z tym nie są prezentowane w bilansie jako prawo do korzystania ze składnika aktywów.

## 8. NIERUCHOMOŚCI INWESTYCYJNE

	ZA OKRES OD 1 STYCZNIA DO 30 CZERWCA 2022 ROKU	ZA OKRES OD 1 STYCZNIA DO 30 CZERWCA 2021 ROKU
<b>Stan na 1 stycznia</b>	<b>2.886</b>	<b>3.044</b>
Amortyzacja	(92)	(92)
<b>Razem</b>	<b>2.794</b>	<b>2.952</b>

Nieruchomości inwestycyjne dotyczą należącego do spółki zależnej „Łęczyńska Energetyka” Sp. z o. o. ośrodka wypoczynkowego Kalnica zlokalizowanego w Bieszczadach.

Poniższa tabela przedstawia przychody i koszty związane z nieruchomościami inwestycyjnymi:

	ZA OKRES OD 1 STYCZNIA DO 30 CZERWCA 2022 ROKU	ZA OKRES OD 1 STYCZNIA DO 30 CZERWCA 2021 ROKU
Przychody z nieruchomości inwestycyjnych	67	63
Koszty operacyjne związane z nieruchomościami inwestycyjnymi	(140)	(132)

Na dzień bilansowy nie dokonywano nowej wyceny wartości godziwej nieruchomości inwestycyjnych. Wartość godziwa nieruchomości inwestycyjnych, według ostatniej dostępnej wyceny, była wyższa od wartości księgowej netto i wynosiła ok. 5.370 tys. złotych. Wartość ta została obliczona przez niezależnego rzeczoznawcę poprzez porównanie do rynkowych cen transakcyjnych dotyczących podobnych nieruchomości.

## 9. NALEŻNOŚCI HANDLOWE ORAZ POZOSTAŁE NALEŻNOŚCI

	STAN NA 30 CZERWCA 2022 ROKU	STAN NA 31 GRUDNIA 2021 ROKU
Należności handlowe	260.259	305.975
Odpis aktualizujący wartość należności	(7.786)	(7.714)
Należności handlowe netto	252.473	298.261
Rozliczenia międzyokresowe	20.642	27.262
Pozostałe należności	661	174
Część krótkoterminowa	273.776	325.697
Rozliczenia międzyokresowe	607	626
Pozostałe należności	496	466
Część długoterminowa	1.103	1.092
<b>Należności handlowe oraz pozostałe należności razem</b>	<b>274.879</b>	<b>326.789</b>

Wartość godziwa należności handlowych oraz pozostałych należności nie różni się istotnie od ich wartości bilansowej.

Wszystkie należności Grupy wyrażone są w złotych polskich.

Zmiany stanu odpisu aktualizującego należności handlowych przedstawia poniższa tabela:

	ZA OKRES OD 1 STYCZNIA DO 30 CZERWCA 2022 ROKU	ZA OKRES OD 1 STYCZNIA DO 30 CZERWCA 2021 ROKU
<b>Na dzień 1 stycznia</b>	<b>7.714</b>	<b>5.186</b>
Utworzenie odpisu	80	2.256
Należności spisane w trakcie roku jako nieściągalne	(1)	(1)
Odwrócenie kwot niewykorzystanych	(7)	(7)
<b>Razem</b>	<b>7.786</b>	<b>7.434</b>

Utworzenie i rozwiązanie odpisu z tytułu utraty wartości należności zostało ujęte w śródrocznym skonsolidowanym sprawozdaniu z wyniku w pozycji „Koszty sprzedaży”. Pozostałe kategorie należności handlowych i pozostałych należności nie zawierają pozycji o obniżonej wartości.

Strukturę wiekową należności wykazujących utratę wartości przedstawia poniższa tabela:

	STAN NA 30 CZERWCA 2022 ROKU	STAN NA 31 GRUDNIA 2021 ROKU
Do 1 miesiąca	1	-
Powyżej 12 miesięcy	7.785	7.714
<b>Razem</b>	<b>7.786</b>	<b>7.714</b>

Strukturę wiekową należności, dla których upłynął termin płatności, które jednak nie wykazują przesłanek utraty wartości, przedstawia poniższa tabela:

	STAN NA 30 CZERWCA 2022 ROKU	STAN NA 31 GRUDNIA 2021 ROKU
Do 1 miesiąca	45	85
Od 1 do 3 miesięcy	108	28
Od 3 do 6 miesięcy	327	110
Od 6 do 12 miesięcy	106	65
Powyżej 12 miesięcy	1	2
<b>Razem</b>	<b>587</b>	<b>290</b>

Maksymalne narażenie na ryzyko kredytowe na dzień sprawozdawczy stanowi wartość godziwa każdej kategorii należności wymienionych powyżej.

## 10. ZAPASY

	STAN NA 30 CZERWCA 2022 ROKU	STAN NA 31 GRUDNIA 2021 ROKU
Materiały	120.650	95.988
Odpis aktualizujący z tytułu utraty wartości materiałów	(9)	-
Wyroby gotowe	60.841	3.756
<b>Razem</b>	<b>181.482</b>	<b>99.744</b>

Koszt zapasów w śródrocznym skonsolidowanym sprawozdaniu z wyniku został ujęty w pozycji „Koszty sprzedanych produktów, towarów i materiałów”, której łączna wartość w trakcie pierwszych 6 miesięcy 2022 roku wyniosła 957.590 tys. złotych (872.959 tys. złotych w analogicznym okresie 2021 roku).



Zmiany stanu odpisu z tytułu utraty wartości zapasów przedstawia poniższa tabela:

	ZA OKRES OD 1 STYCZNIA DO 30 CZERWCA 2022 ROKU	ZA OKRES OD 1 STYCZNIA DO 30 CZERWCA 2021 ROKU
<b>Na dzień 1 stycznia</b>	-	<b>138</b>
Utworzenie odpisu	9	-
Wykorzystanie odpisu	-	(69)
<b>Razem</b>	<b>9</b>	<b>69</b>

Utworzenie/rozwiązanie odpisu aktualizującego wartość zapasów ujmowane jest w śródrocznym skonsolidowanym sprawozdaniu z wyniku w pozycji „Pozostałe straty - netto”.

Na zapasach będących w posiadaniu Grupy nie ustanowiono żadnych zabezpieczeń.

## 11. ŚRODKI PIENIĘŻNE I ICH EKWIWALENTY

	STAN NA 30 CZERWCA 2022 ROKU	STAN NA 31 GRUDNIA 2021 ROKU
Środki pieniężne w banku	50.619	72.895
Depozyty bankowe	685.454	674.951
<b>Razem</b>	<b>736.073</b>	<b>747.846</b>
<i>W tym część:</i>		
- długoterminowa***	145.751	147.671
- krótkoterminowa	590.322	600.175
<b>Razem</b>	<b>736.073</b>	<b>747.846</b>

\*\*\* środki o ograniczonej możliwości dysponowania

Wartość środków pieniężnych o ograniczonej możliwości dysponowania wyniosła na dzień 30 czerwca 2022 roku 172.881 tys. złotych (na dzień 31 grudnia 2021 roku: 167.219 tys. złotych), w tym 145.751 tys. złotych stanowiły środki zgromadzone w ramach Funduszu Likwidacji Kopalni z przeznaczeniem na pokrycie kosztów likwidacji zakładu górniczego (na dzień 31 grudnia 2021 roku: 147.671 tys. złotych), natomiast pozostała kwota dotyczy środków pieniężnych zgromadzonych na wydzielonych rachunkach VAT oraz otrzymanych zabezpieczeń.

Posiadane przez Grupę środki pieniężne denominowane są w PLN.

## 12. INNE INWESTYCJE KRÓTKOTERMINOWE

	STAN NA 30 CZERWCA 2022 ROKU	STAN NA 31 GRUDNIA 2021 ROKU
Inne inwestycje krótkoterminowe	252.268	-
W tym część:		
- lokaty o terminie zapadalności powyżej 3 miesięcy	252.268	-
<b>Razem</b>	<b>252.268</b>	<b>-</b>

Inne inwestycje krótkoterminowe dotyczą w całości lokat w banku BGK o pierwotnym terminie zapadalności powyżej 3 miesięcy. Na wartość bilansową na dzień 30 czerwca 2022 roku składają się kwota główna 250.000 tys. złotych oraz naliczone odsetki w wysokości 2.268 tys. złotych. Termin zapadalności lokat przypada na dzień 7 lipca 2022 roku.

## 13. KAPITAŁ PODSTAWOWY

	Liczba akcji (w tys.)	Akcje zwykłe wartość nominalna	Korekta hiperinflacyjna	Razem
Stan na 1 stycznia 2022 roku	34.014	170.068	131.090	301.158
Stan na 30 czerwca 2022 roku	34.014	170.068	131.090	301.158
Stan na 1 stycznia 2021 roku	34.014	170.068	131.090	301.158
Stan na 31 grudnia 2021 roku	34.014	170.068	131.090	301.158

Wszystkie akcje wyemitowane przez Jednostkę Dominującą zostały w pełni opłacone.

## 14. POZOSTAŁE KAPITAŁY

Zgodnie ze statutem Jednostka Dominująca może tworzyć kapitał zapasowy oraz inne kapitały rezerwowe, o których przeznaczeniu rozstrzygają przepisy prawa oraz uchwały organów stanowiących. Pozostałe kapitały obejmują m.in. kapitał rezerwowy z tytułu emisji Opcji Menedżerskich oraz kapitał z tytułu wyceny instrumentów finansowych zabezpieczających przepływy pieniężne (w części uznanej za zabezpieczenie efektywne).



### Pozostałe kapitały z tytułu Programu Emisji Opcji Menedżerskich

Pozostałe kapitały z tytułu Programu Emisji Opcji Menedżerskich dotyczą Programu Opcji Menedżerskich przyjętego uchwałą Rady Nadzorczej Jednostki Dominującej z dnia 30 września 2013 roku na lata 2013–2017. W trzecim kwartale 2018 roku pomiędzy Jednostką Dominującą a wszystkimi beneficjentami Programu (osobami, którym potencjalnie mogą zostać przyznane opcje), zawarte zostały porozumienia, na podstawie których rozwiązane zostały umowy uczestnictwa beneficjentów w Programie. Każdemu beneficjentowi

wypłacone zostały rekompensaty w wysokości 1 złotych. Wraz z zawarciem powyższych porozumień Program Opcji Menedżerskich został ostatecznie zakończony. Ujęta w śródrocznym skonsolidowanym sprawozdaniu ze zmian w kapitale własnym w pozycji „Pozostałe kapitały rezerwowe” kwota 3.839 tys. złotych może zostać przeniesiona do zysków zatrzymanych.

### **Kapitał z tytułu wyceny instrumentów finansowych zabezpieczających przepływy pieniężne**

Pozostałe kapitały mogą obejmować również pochodne instrumenty finansowe zabezpieczające przepływy pieniężne (w części uznanej za zabezpieczenie efektywne) po uwzględnieniu efektu podatkowego. W trakcie pierwszych 6 miesięcy 2022 roku i 2021 roku Grupa nie posiadała instrumentów finansowych zabezpieczających przepływy pieniężne.

### **Udziały niekontrolujące**

Udziały niekontrolujące dotyczą wyłącznie spółki zależnej „Łęczyńska Energetyka” Sp. z o.o. i należą do Gminy Łączna 11,29% oraz Gminy Puchaczów 0,01% – łącznie 11,30%. W trakcie pierwszych 6 miesięcy 2022 roku całkowity dochód przypadający na udziały niekontrolujące wyniósł 246 tys. złotych (w analogicznym okresie 2021 roku na udziały niekontrolujące przypadła całkowita strata w wysokości 133 tys. złotych).

### **Zyski zatrzymane**

Na kwotę zysków zatrzymanych, poza wynikiem netto roku bieżącego przypadającym na akcjonariuszy Jednostki Dominującej, składają się również niepodzielony wynik lat ubiegłych, niepodlegające przeniesieniu zyski/(straty) aktuarialne z tytułu programów zdefiniowanych świadczeń przypadające na akcjonariuszy Jednostki Dominującej oraz kapitały powstałe w wyniku wyceny rzeczowych aktywów trwałych do wartości godziwej na dzień kiedy po raz pierwszy zastosowano MSR/MSSF.

### **Składniki kapitału własnego nie podlegające podziałowi**

Zgodnie z art. 396 § 1 Kodeksu Spółek Handlowych, któremu podlega Jednostka Dominująca i jednostki zależne, na pokrycie potencjalnych strat należy utworzyć kapitał zapasowy, na który przeznaczają się co najmniej 8% zysku za dany rok obrotowy, dopóki ten kapitał nie osiągnie co najmniej jednej trzeciej wysokości kapitału akcyjnego. Ta część kapitału zapasowego nie jest dostępna do podziału na rzecz akcjonariuszy. Na dzień 30 czerwca 2022 oraz 31 grudnia 2021 roku wartość ta wynosiła 100.386 tys. złotych.

Z podziału wyłączone są również zyski i straty aktuarialne dotyczące rezerw na świadczenia pracownicze po okresie zatrudnienia ujmowane poprzez pozostałe całkowite dochody.

## 15. ZOBOWIĄZANIA HANDLOWE ORAZ POZOSTAŁE ZOBOWIĄZANIA

	STAN NA 30 CZERWCA 2022 ROKU	STAN NA 31 GRUDNIA 2021 ROKU
Zobowiązania handlowe	166.173	122.859
Pozostałe zobowiązania, w tym:	180.841	244.679
- Zakładowy Fundusz Świadczeń Socjalnych	3.977	571
- zobowiązania z tytułu wadium	2.281	4.550
- zobowiązania inwestycyjne	38.602	140.832
- zobowiązania z tytułu wynagrodzeń	33.686	66.485
- zobowiązania inne	102.295	32.241
Zobowiązania finansowe razem	347.014	367.538
Zobowiązania z tytułu ubezpieczeń społecznych i innych podatków	66.533	85.037
<b>Zobowiązania handlowe i pozostałe zobowiązania</b>	<b>413.547</b>	<b>452.575</b>
<i>W tym część:</i>		
- długoterminowa	26.706	29.575
- krótkoterminowa	386.841	423.000
<b>Razem</b>	<b>413.547</b>	<b>452.575</b>

Wartość godziwa zobowiązań handlowych oraz pozostałych zobowiązań nie różni się istotnie od ich wartości bilansowej.

## 16. DOTACJE

	STAN NA 30 CZERWCA 2022 ROKU	STAN NA 31 GRUDNIA 2021 ROKU
<b>Stan na 1 stycznia</b>	<b>11.775</b>	<b>12.340</b>
<i>W tym część:</i>		
- długoterminowa	11.282	11.871
- krótkoterminowa	493	469
Otrzymane dotacje	-	107
Rozliczone dotacje w trakcie roku	(331)	(672)
<b>Razem dotacje</b>	<b>11.444</b>	<b>11.775</b>
<i>W tym część:</i>		
- długoterminowa	10.951	11.282
- krótkoterminowa	493	493

Otrzymane dotacje do projektów badawczo-rozwojowych są rozliczane proporcjonalnie do ponoszonych przez Jednostkę Dominującą kosztów realizacji tych projektów, natomiast pozostała część dotacji, dotycząca aktywów trwałych, powinna zostać rozliczona w całości

w momencie całkowitego zamortyzowania, sprzedaży bądź likwidacji sfinansowanego z niej składnika aktywów.

## 17. KREDYTY I POŻYCZKI

	STAN NA 30 CZERWCA 2022 ROKU	STAN NA 31 GRUDNIA 2021 ROKU
<b>Długoterminowe:</b>	<b>3.304</b>	<b>4.822</b>
Pożyczki celowe	3.304	4.822
- WFOŚ w Lublinie	3.304	4.822
<b>Krótkoterminowe:</b>	<b>3.104</b>	<b>3.120</b>
Pożyczki celowe	3.104	3.120
- WFOŚ w Lublinie	3.104	3.120
<b>Razem</b>	<b>6.408</b>	<b>7.942</b>

W 2014 roku spółka zależna „Łęczyńska Energetyka” otrzymała z Wojewódzkiego Funduszu Ochrony Środowiska w Lublinie pożyczkę celową przeznaczoną na finansowanie inwestycji „Budowa stacji uzdatniania wody w Bogdance wraz z połączeniami technologicznymi”. Spłata pożyczki następuje począwszy od listopada 2015 roku w równych ratach miesięcznych. Termin płatności ostatniej raty przypada na dzień 31 marca 2024 roku. Oprocentowanie pożyczki odpowiada wysokości 0,7 stopy redyskontowej weksli ustalonej przez Radę Polityki Pieniężnej (jednak nie mniej niż 4 % w skali roku). Zabezpieczenie otrzymanej pożyczki stanowi weksel własny in blanco na sumę wekslową 34.554 tys. złotych a także cesja wierzytelności z tytułu umowy sprzedaży ciepła zawartej z Jednostką Dominującą. W trakcie pierwszych 6 miesięcy 2022 roku Spółka „Łęczyńska Energetyka”, w ramach opisywanej pożyczki dokonała spłaty kapitału na kwotę 1.518 tys. złotych.

Do dnia 12 maja 2022 roku Jednostka Dominująca posiadała w Banku Gospodarstwa Krajowego („BGK”) kredyt w rachunku bieżącym, z limitem do kwoty 150 mln złotych. Oprocentowanie kredytu było oparte o stawkę WIBOR 1 M oraz stałą marżę banku. Umowa nie została przedłużoną, wobec czego na dzień 30 czerwca 2022 roku Jednostka Dominująca nie posiadała obowiązujących umów kredytowych.

Wartość godziwa pożyczek nie różni się istotnie od ich wartości bilansowej. Pożyczki otrzymane przez Grupę denominowane są w polskich złotych.

Ruchy na saldzie zobowiązań z tytułu pożyczek oraz stan na dzień 30 czerwca 2022 i 2021 roku zostały przedstawione w poniższej tabeli:

	WFOŚ W LUBLINIE	RAZEM
<b>Stan na 1 stycznia 2022 roku</b>	<b>7.942</b>	<b>7.942</b>
Splata rat kapitałowych	(1.518)	(1.518)
Odsetki naliczone	142	142
Odsetki zapłacone	(158)	(158)
<b>Stan na 30 czerwca 2022 roku</b>	<b>6.408</b>	<b>6.408</b>
<hr/>		
<b>Stan na 1 stycznia 2021 roku</b>	<b>11.008</b>	<b>11.008</b>
Splata rat kapitałowych	(1.518)	(1.518)
Odsetki naliczone	203	203
Odsetki zapłacone	(219)	(219)
<b>Stan na 30 czerwca 2021 roku</b>	<b>9.474</b>	<b>9.474</b>

## 18. INSTRUMENTY FINANSOWE

Hierarchia instrumentów finansowych wycenianych według wartości godziwej.

Instrumenty finansowe wyceniane w wartości godziwej można zakwalifikować do następujących modeli wyceny:

- Poziom 1: ceny kwotowane (nieskorygowane) na aktywnych rynkach dla takich samych aktywów i zobowiązań,
- Poziom 2: dane wejściowe, inne niż ceny kwotowane użyte w Poziomie 1, które są obserwowalne dla danych aktywów i zobowiązań, zarówno bezpośrednio (np. jako ceny) lub pośrednio (np. są pochodną rezerw),
- Poziom 3: dane wejściowe niebazujące na obserwowalnych cenach rynkowych (dane wejściowe nieobserwowalne).

Na dzień 30 czerwca 2022 roku Grupa nie posiadała instrumentów finansowych wycenianym w wartości godziwej.

## 19. REZERWY Z TYTUŁU ŚWIADCZEŃ PRACOWNICZYCH

	STAN NA 30 CZERWCA 2022 ROKU	STAN NA 31 GRUDNIA 2021 ROKU
<b>Ujęte w śródrocznym skonsolidowanym sprawozdaniu z sytuacji finansowej rezerwy z tytułu:</b>		
Świadczeń emerytalnych i rentowych	54.256	62.198
Nagród jubileuszowych	116.315	128.038
Pozostałych świadczeń dla pracowników (niewykorzystane urlopy, wynagrodzenia, odprawy pośmiertne i inne)	50.430	20.399
<b>Razem</b>	<b>221.001</b>	<b>210.635</b>

	ZA OKRES OD 1 STYCZNIA DO 30 CZERWCA 2022 ROKU	ZA OKRES OD 1 STYCZNIA DO 30 CZERWCA 2021 ROKU
<b>Ujęte w śródrocznym skonsolidowanym sprawozdaniu z wyniku koszty z tytułu:</b>		
Świadczeń emerytalnych i rentowych	3.411	3.182
Nagród jubileuszowych	(4.640)	9.007
Pozostałych świadczeń dla pracowników (niewykorzystane urlopy, wynagrodzenia, odprawy pośmiertne i inne)	45.741	23.779
<b>Razem</b>	<b>44.512</b>	<b>35.968</b>

	ZA OKRES OD 1 STYCZNIA DO 30 CZERWCA 2022 ROKU	ZA OKRES OD 1 STYCZNIA DO 30 CZERWCA 2021 ROKU
<b>Ujęte w śródrocznym skonsolidowanym sprawozdaniu z całkowitych dochodów (zyski)/straty z tytułu:</b>		
Świadczeń emerytalnych i rentowych	(9.730)	1.040
Pozostałych świadczeń dla pracowników (odprawy pośmiertne)	(674)	(158)
<b>Razem</b>	<b>(10.404)</b>	<b>882</b>

### Zmiana stanu rezerw z tytułu świadczeń pracowniczych:

	ZA OKRES OD 1 STYCZNIA DO 30 CZERWCA 2022 ROKU	ZA OKRES OD 1 STYCZNIA DO 30 CZERWCA 2021 ROKU
<b>Stan na 1 stycznia</b>	<b>210.635</b>	<b>215.327</b>
Koszty bieżącego zatrudnienia (w tym także niewykorzystane urlopy, wynagrodzenia, odprawy pośmiertne i inne)	54.332	33.329
Koszty odsetek	3.084	1.314
(Zyski)/Straty aktuarialne ujęte w śródrocznym skonsolidowanym sprawozdaniu z wyniku	(12.904)	1.325
(Zyski)/Straty aktuarialne ujęte w śródrocznym skonsolidowanym sprawozdaniu z całkowitych dochodów	(10.404)	882
Ogółem ujęte w całkowitych dochodach	34.108	36.850
Wyłacone świadczenia	(23.742)	(17.533)
<b>Stan na 30 czerwca</b>	<b>221.001</b>	<b>234.644</b>
<i>w tym:</i>		
- część długoterminowa	147.859	182.270
- część krótkoterminowa	73.142	52.374

Koszty świadczeń pracowniczych ujęto w następujących pozycjach śródrocznego skonsolidowanego sprawozdania z wyniku i w śródrocznym skonsolidowanym sprawozdaniu z całkowitych dochodów:

	ZA OKRES OD 1 STYCZNIA DO 30 CZERWCA 2022 ROKU	ZA OKRES OD 1 STYCZNIA DO 30 CZERWCA 2021 ROKU
Koszty sprzedanych produktów, towarów i materiałów	37.720	31.632
Koszty sprzedaży	195	170
Koszty administracyjne	3.513	2.852
Koszty finansowe	3.084	1.314
<b>Ogółem ujęte w śródrocznym skonsolidowanym sprawozdaniu z wyniku</b>	<b>44.512</b>	<b>35.968</b>
(Zyski)/Straty aktuarialne ujęte w śródrocznym sprawozdaniu z całkowitych dochodów	(10.404)	882
<b>Ogółem ujęte w śródrocznym skonsolidowanym sprawozdaniu z całkowitych dochodów</b>	<b>34.108</b>	<b>36.850</b>



## 20. REZERWY NA POZOSTAŁE ZOBOWIĄZANIA I OBCIĄŻENIA

	Rezerwa na likwidację zakładu górniczego i rekultywację gruntów	Szkody górnice	Roszczenia prawne	Pozostałe	Razem
<b>Stan na 1 stycznia 2022 roku</b>	<b>130.402</b>	<b>6.382</b>	<b>5.600</b>	<b>13.204</b>	<b>155.588</b>
W tym:					
Długoterminowe	130.402	-	-	-	130.402
Krótkoterminowe	-	6.382	5.600	13.204	25.186
Ujęcie w śródrocznym skonsolidowanym sprawozdaniu z sytuacji finansowej:					
- Aktualizacja utworzonej rezerwy	(2.643)	-	-	-	(2.643)
Ujęcie w śródrocznym skonsolidowanym sprawozdaniu z wyniku:					
- Utworzenie dodatkowych rezerw	-	-	421	315	736
- Wykorzystanie utworzonej rezerwy	-	(833)	-	(13.172)	(14.005)
- Rozliczenie dyskonta	2.235	-	-	-	2.235
<b>Stan na 30 czerwca 2022 roku</b>	<b>129.994</b>	<b>5.549</b>	<b>6.021</b>	<b>347</b>	<b>141.911</b>
W tym:					
Długoterminowe	129.994	-	-	-	129.994
Krótkoterminowe	-	5.549	6.021	347	11.917
<b>Stan na 1 stycznia 2021 roku</b>	<b>212.456</b>	<b>2.579</b>	<b>4.368</b>	<b>367</b>	<b>219.770</b>
W tym:					
Długoterminowe	212.456	-	-	-	212.456
Krótkoterminowe	-	2.579	4.368	367	7.314
Ujęcie w śródrocznym skonsolidowanym sprawozdaniu z sytuacji finansowej:					
- Aktualizacja utworzonej rezerwy	(14.339)	-	-	-	(14.339)
Ujęcie w śródrocznym skonsolidowanym sprawozdaniu z wyniku:					
- Utworzenie dodatkowych rezerw	-	-	52	4.371	4.423
- Wykorzystanie utworzonej rezerwy	-	(259)	-	(187)	(446)
- Rozliczenie dyskonta	1.511	-	-	-	1.511
<b>Stan na 30 czerwca 2021 roku</b>	<b>199.628</b>	<b>2.320</b>	<b>4.420</b>	<b>4.551</b>	<b>210.919</b>
W tym:					
Długoterminowe	199.628	-	-	-	199.628
Krótkoterminowe	-	2.320	4.420	4.551	11.291

## **Likwidacja zakładu górniczego oraz rekultywacja gruntów**

Grupa tworzy rezerwę na koszty likwidacji zakładu górniczego oraz rekultywacji gruntów, do których poniesienia jest zobligowana istniejącymi przepisami prawa. Wyliczona wysokość kosztów likwidacji zakładu górniczego oraz rekultywacji gruntów na dzień 30 czerwca 2022 roku wynosi 129.994 tys. złotych, w tym rezerwa na likwidację zakładu górniczego 120.402 tys. złotych oraz rezerwa na rekultywację gruntów 9.592 tys. złotych. Zmiana rezerwy w porównaniu do stanu na 31 grudnia 2021 roku wyniosła (408) tys. złotych, przy czym wzrost wynikający z odwrócenia odpisu dyskonta w kwocie 2.235 tys. złotych został ujęty w śródrocznym skonsolidowanym sprawozdaniu z wyniku w pozycji „Koszty finansowe”, natomiast spadek wynikający z aktualizacji założeń, w łącznej wysokości 2.643 tys. złotych, został ujęty w śródrocznym skonsolidowanym sprawozdaniu z sytuacji finansowej jako zmniejszenie pozycji „Rzeczowe aktywa trwałe”.

## **Usuwanie szkód górniczych**

Z uwagi na potrzebę usunięcia szkód powstałych w wyniku prowadzonej działalności, Grupa tworzy rezerwę na szkody górnicze. Oszacowana wartość prac niezbędnych dla usunięcia szkód na dzień 30 czerwca 2022 roku wynosi 5.549 tys. złotych. Kwota ta dotyczy przede wszystkim planowanych kosztów, jakie będą musiały być poniesione w związku z usuwaniem szkód wyrządzonych w budynkach i drogach oraz w związku z rekompensatami za szkody w gruntach rolnych. Kwota wykorzystanej rezerwy w okresie pierwszych 6 miesięcy 2022 roku wyniosła łącznie 833 tys. złotych (259 tys. złotych w analogicznym okresie roku ubiegłego).

## **Roszczenia prawne**

Wykazane kwoty stanowią rezerwę na niektóre roszczenia prawne wniesione przeciwko Grupie przez klientów oraz dostawców. Wartość zawiązaných/rozwiązanych rezerw w bieżącym okresie jest wykazywana w śródrocznym skonsolidowanym sprawozdaniu z wyniku jako pozostałe przychody/koszty. W ocenie Zarządu Jednostki Dominującej, popartej stosownymi opiniami prawnymi, zgłoszenie tych roszczeń nie spowoduje powstania znaczących strat w wysokości przekraczającej kwotę rezerw utworzonych na dzień 30 czerwca 2022 roku.

## **Pozostałe**

Pozostałe rezerwy dotyczą przede wszystkim tworzonych przez Jednostkę Dominującą rezerwy na koszt zakupu zielonych certyfikatów. W związku ze złożeniem do Prezesa URE stosownego wniosku o umorzenie zielonych certyfikatów (w związku z zakupioną i użytą w 2021 roku energią elektryczną), utworzona na koniec poprzedniego roku rezerwa w wysokości 19.444 tys. złotych została wykorzystana w 2022 roku.

## 21. PRZYCHODY ZE SPRZEDAŻY

	ZA OKRES OD 1 STYCZNIA DO 30 CZERWCA 2022 ROKU	ZA OKRES OD 1 STYCZNIA DO 30 CZERWCA 2021 ROKU dane przekształcone*
Sprzedaż węgla	1.423.729	1.055.910
Pozostała działalność	26.743	20.265
Sprzedaż towarów i materiałów	12.117	7.763
<b>Razem przychody ze sprzedaży</b>	<b>1.462.589</b>	<b>1.083.938</b>

\*wyjaśnienie zaprezentowano w notcie nr 2.1.1

Do głównych kategorii umów w ramach powyższych rodzajów przychodów należą:

- Umowy sprzedaży węgla, dotyczące podstawowej działalności Grupy; umowy te mogą występować w dwóch rodzajach – z uwzględnieniem usługi transportowej (w przypadku której Jednostka Dominująca organizuje transport na rzecz klienta) lub też bez usługi.
- Umowy odnoszące się do sprzedaży towarów i materiałów, dotyczące głównie sprzedaży złomu; przychody z tego tytułu stanowią niewielki udział w całości skonsolidowanych przychodów ze sprzedaży. Łączna wartość wszystkich przychodów z tego tytułu w trakcie pierwszych 6 miesięcy 2022 roku wyniosła 12.117 tys. złotych (7.763 tys. złotych w analogicznym okresie roku ubiegłego).
- Umowy dotyczące sprzedaży pozostałych usług, w przypadku których największa część dotyczy przychodów z tytułu wynajmu miejsc w łaźni – tzw. miejsc hakowych i szafek. Usługa ta świadczona jest niemal wyłącznie dla podwykonawców Jednostki Dominującej (świadczących dla niej usługi z zakresu robót górniczych), których pracownicy ze względu na przepisy BHP zobowiązani są do korzystania z łaźni. Łączna wartość skonsolidowanych przychodów ze sprzedaży z tytułu wynajmu miejsca w łaźni w trakcie pierwszych 6 miesięcy 2022 roku wyniosła 3.123 tys. złotych (3.360 tys. złotych w analogicznym okresie roku ubiegłego).

## 22. POZOSTAŁE PRZYCHODY

	ZA OKRES OD 1 STYCZNIA DO 30 CZERWCA 2022 ROKU	ZA OKRES OD 1 STYCZNIA DO 30 CZERWCA 2021 ROKU
Otrzymane odszkodowania	158	539
Zwrot akcyzy	298	-
Pozostałe, z tego:	584	438
- Rozwiązanie pozostałych rezerw na zobowiązania	109	94
- Rozwiązanie odpisów aktualizujących	193	86
- Rozliczenie przychodów z tyt. dotacji	85	63
- Inne przychody	197	195
<b>Razem pozostałe przychody</b>	<b>1.040</b>	<b>977</b>

## 23. POZOSTAŁE KOSZTY

	ZA OKRES OD 1 STYCZNIA DO 30 CZERWCA 2022 ROKU	ZA OKRES OD 1 STYCZNIA DO 30 CZERWCA 2021 ROKU
Darowizny	(734)	(230)
Odszkodowania	(19)	-
Pozostałe	(151)	(81)
<b>Razem pozostałe koszty</b>	<b>(904)</b>	<b>(311)</b>

## 24. POZOSTAŁE STRATY - NETTO

	ZA OKRES OD 1 STYCZNIA DO 30 CZERWCA 2022 ROKU	ZA OKRES OD 1 STYCZNIA DO 30 CZERWCA 2021 ROKU
Zysk/(Strata) na sprzedaży środków trwałych	(448)	49
Różnice kursowe	71	(387)
Utworzenie odpisu aktualizującego z tyt. utraty wartości rzeczowych aktywów trwałych	(4.314)	(6)
Wycena instrumentów finansowych	-	(132)
Wynik na likwidacji środków trwałych	594	(20)
Utworzenie/rozwiązanie pozostałych rezerw	-	(52)
Pozostałe	1.160	(1.236)
<b>Razem pozostałe straty - netto</b>	<b>(2.937)</b>	<b>(1.784)</b>

## 25. PRZYCHODY I KOSZTY FINANSOWE

	ZA OKRES OD 1 STYCZNIA DO 30 CZERWCA 2022 ROKU	ZA OKRES OD 1 STYCZNIA DO 30 CZERWCA 2021 ROKU
Przychody odsetkowe z krótkoterminowych lokat bankowych	8.359	14
Inne przychody, w tym:	1.026	128
- Odsetki dotyczące Funduszu Likwidacji Kopalni	912	53
- Pozostałe	114	75
<b>Razem przychody finansowe</b>	<b>9.385</b>	<b>142</b>
Odsetki i prowizje od kredytów bankowych, pożyczek i obligacji	(142)	(203)
Koszt odsetkowy z wyceny świadczeń pracowniczych	(3.084)	(1.314)
Rozliczenie dyskonta dotyczącego rezerwy na Fundusz Likwidacji Kopalni i rekultywację	(2.235)	(1.511)
Utworzenie rezerwy i odpisów aktualizujących dotyczących odsetek	(369)	(224)
Koszt odsetkowy dotyczący leasingu środków trwałych	(453)	(590)
Inne koszty	(479)	(445)
<b>Razem koszty finansowe</b>	<b>(6.762)</b>	<b>(4.287)</b>

## 26. PODATEK DOCHODOWY

### 26.1. Obciążenie podatkowe

	ZA OKRES OD 1 STYCZNIA DO 30 CZERWCA 2022 ROKU	ZA OKRES OD 1 STYCZNIA DO 30 CZERWCA 2021 ROKU dane przekształcone*
Podatek bieżący	70.517	44.545
Podatek odroczony odniesiony w wynik finansowy	8.020	(21.925)
Podatek odroczony odniesiony w pozostałe całkowite dochody/(straty):	1.977	(168)
- z tytułu zysków/(strat) aktuarialnych ujętych w śródrocznym skonsolidowanym sprawozdaniu z całkowitych dochodów	1.977	(168)
<b>Razem</b>	<b>80.514</b>	<b>22.452</b>

\*wyjaśnienie zaprezentowano w nocie nr 2.1.1

## 26.2. Uzgodnienie efektywnej stopy podatkowej

	ZA OKRES OD 1 STYCZNIA DO 30 CZERWCA 2022 ROKU	ZA OKRES OD 1 STYCZNIA DO 30 CZERWCA 2021 ROKU dane przekształcone*
Zysk przed opodatkowaniem	414.581	122.200
Podatek wyliczony według stawki 19%	78.770	23.218
Korekta podatku dochodowego za lata poprzednie	(896)	(463)
Efekt podatkowy przychodów trwale niewliczanych do podstawy opodatkowania, z tego:	(283)	(989)
- pozostałe	(283)	(989)
Efekt podatkowy kosztów trwale niewliczanych do podstawy opodatkowania:	946	854
- wpłata na PFRON	893	810
- darowizny	53	44
<b>Obciążenie wyniku finansowego z tytułu podatku dochodowego</b>	<b>78.537</b>	<b>22.620</b>
<b>Efektywna stopa podatkowa</b>	<b>19%</b>	<b>19%</b>

\*wyjaśnienie zaprezentowano w nocie nr 2.1.1

Podatek dochodowy w śródrocznym skróconym skonsolidowanym sprawozdaniu finansowym został ustalony przy użyciu nominalnej stopy podatkowej na 2022 rok w wysokości 19,0% (2021 rok: 19,0%).

Przepisy dotyczące podatku od towarów i usług, podatku od nieruchomości, podatku dochodowego od osób prawnych, fizycznych, czy składek na ubezpieczenia społeczne podlegają częstym zmianom, wskutek czego niejednokrotnie brak jest odniesienia do utrwalonych regulacji bądź precedensów prawnych. Obowiązujące przepisy zawierają również niejasności, które powodują różnice w opiniach, co do interpretacji prawnej przepisów podatkowych zarówno między organami państwowymi, jak i między organami państwowymi i przedsiębiorstwami.

Rozliczenia podatkowe oraz inne (na przykład celne czy dewizowe) mogą być przedmiotem kontroli organów, które uprawnione są do nakładania wysokich kar, a ustalone w wyniku kontroli dodatkowe kwoty zobowiązań muszą zostać wpłacone wraz z wysokimi odsetkami. Zjawiska te powodują, że ryzyko podatkowe w Polsce jest wyższe niż istniejące zwykle w krajach o bardziej rozwiniętym systemie podatkowym. Rozliczenia podatkowe mogą zostać poddane kontroli przez okres pięciu lat. W efekcie kwoty wykazane w skonsolidowanym sprawozdaniu finansowym mogą ulec zmianie w późniejszym terminie po ostatecznym ustaleniu ich wysokości przez organa skarbowe.

### 26.3. Należności i zobowiązania z tytułu bieżącego podatku dochodowego

Wykazane w śródrocznym skonsolidowanym sprawozdaniu z sytuacji finansowej zobowiązanie z tytułu bieżącego podatku dochodowego w kwocie 8.972 tys. złotych dotyczy w całości zobowiązania za rok 2022.

## 27. ZYSK NA JEDNĄ AKCJĘ

### Podstawowy

Podstawowy zysk na jedną akcję wylicza się jako iloraz zysku przypadającego na akcjonariuszy Jednostki Dominującej oraz średniej ważonej liczby akcji zwykłych w ciągu roku.

	ZA OKRES OD 1 STYCZNIA DO 30 CZERWCA 2022 ROKU	ZA OKRES OD 1 STYCZNIA DO 30 CZERWCA 2021 ROKU dane przekształcone*
Zysk przypadający na akcjonariuszy Jednostki Dominującej	335.798	99.713
Średnia ważona liczba akcji zwykłych (w tys.)	34.014	34.014
<b>Podstawowy zysk na jedną akcję (w złotych)</b>	<b>9,87</b>	<b>2,93</b>

\*wyjaśnienie zaprezentowano w notcie nr 2.1.1

### Rozwodniony

Rozwodniony zysk na akcję wylicza się, korygując średnią ważoną liczbę akcji zwykłych w taki sposób, jak gdyby nastąpiła zamiana na potencjalne akcje zwykłe powodujące rozwodnienie. Na dzień 30 czerwca 2022 roku Jednostka Dominująca nie posiadała instrumentów powodujących potencjalnie rozwodnienie akcji zwykłych.

## 28. DYWIDENDA NA AKCJĘ

W dniu 23 czerwca 2022 roku odbyło się ZWZA Jednostki Dominującej, na którym Akcjonariusze podjęli uchwałę o podziale zysku za 2021 rok, zgodnie z którą zysk netto Jednostki Dominującej w wysokości 291.595 tys. złotych został podzielony w następujący sposób:

- Kwotę 85.034 tys. złotych przeznaczono na dywidendę,
- Pozostałą kwotę, tj. 206.561 tys. złotych przeznaczono na kapitał rezerwowy Jednostki Dominującej.

W związku z tym wskaźniki należnej dywidendy przypadającej dla akcjonariuszy Jednostki Dominującej przedstawia poniższe zestawienie.

	ZA OKRES OD 1 STYCZNIA DO 30 CZERWCA 2022 ROKU	ZA OKRES OD 1 STYCZNIA DO 30 CZERWCA 2021 ROKU
Należna i wypłacona dywidenda	85.034	-
Liczba akcji zwykłych na dzień dywidendy (w tys.)	34.014	34.014
<b>Dywidenda na jedną akcję (w złotych)</b>	<b>2,50</b>	<b>-</b>

Wskaźnik dywidendy na jedną akcję wylicza się jako iloraz dywidendy przypadającej na akcjonariuszy Jednostki Dominującej oraz liczby akcji zwykłych na dzień dywidendy.

## 29. DODATKOWE INFORMACJE UZGADNIAJĄCE DO PRZEPLYWÓW PIENIĘŻNYCH Z DZIAŁALNOŚCI OPERACYJNEJ

	NOTA	ZA OKRES OD 1 STYCZNIA DO 30 CZERWCA 2022 ROKU	ZA OKRES OD 1 STYCZNIA DO 30 CZERWCA 2021 ROKU dane przekształcone*
Bilansowa zmiana stanu zobowiązań, zobowiązań z tytułu umów z klientami i dotacji		(37.962)	184
Kompensata nadpłaty podatku dochodowego z zobowiązaniami z tytułu innych podatków		899	10.019
Zmiana stanu zobowiązań inwestycyjnych		92.183	16.269
<b>Zmiana stanu zobowiązań dla potrzeb śródrocznego skonsolidowanego sprawozdania z przepływów pieniężnych</b>		<b>55.120</b>	<b>26.472</b>
Zwiększenia środków trwałych	5	260.689	137.748
Korekta wartości z tytułu zastosowania zmiany MSR 16		-	10.151
Pozostałe korekty niepieniężne		(106)	(32)
Zmiana stanu zobowiązań inwestycyjnych		92.183	16.269
<b>Nabycie rzeczowych aktywów trwałych</b>		<b>352.766</b>	<b>164.136</b>

\*wyjaśnienie zaprezentowano w notcie nr 2.1.1

## 30. POZYCJE WARUNKOWE

Grupa ma zobowiązania warunkowe z tytułu podatku od nieruchomości oraz zobowiązania i aktywa warunkowe z tytułu roszczeń prawnych powstających w normalnym toku działalności gospodarczej.



## **Podatek od nieruchomości**

W związku z rozliczeniem podatku od nieruchomości od wyrobisk, w części uznanej przez Jednostkę Dominującą za prawdopodobną, Grupa nie wykazuje dłuższej rezerwy na podatek od nieruchomości. Niemniej jednak potencjalne zobowiązanie warunkowe może wynikać przede wszystkim z istniejących rozbieżności pomiędzy stanowiskiem Grupy a stanowiskiem organów podatkowych w zakresie przedmiotu opodatkowania tym podatkiem. Mianowicie dotyczą one kwestii, czy w podziemnych wyrobiskach górniczych Jednostki Dominującej znajdują się inne budowle (poza już zadeklarowanymi) w rozumieniu przepisów ustawy o podatkach i opłatach lokalnych, stanowiące przedmiot opodatkowania tym podatkiem, jak również rozbieżności te mogą też dotyczyć wartości poszczególnych obiektów – w przypadku ustalenia, że podlegają one opodatkowaniu podatkiem od nieruchomości. Zakres powyższego zobowiązania nie uległ istotnej zmianie w porównaniu do końca poprzedniego roku obrotowego (31 grudnia 2021 roku).

## **Roszczenia prawne dotyczące patentów**

Zobowiązanie warunkowe z tytułu roszczeń prawnych dotyczące wynagrodzenia dla współtwórców wynalazków objętych patentem Nr 206048 i 209043, funkcjonujących w Jednostce Dominującej, od których Jednostka Dominująca nie tworzy rezerwy może wynikać przede wszystkim z braku możliwości dokonania oceny zasadności wysokości przedmiotowego roszczenia i rozbieżności pomiędzy stanowiskiem Jednostki Dominującej a stanowiskiem współtwórców wynalazków objętych w/w patentami. Wartość potencjalnego zobowiązania na dzień publikacji niniejszego sprawozdania finansowego wynosi 48 mln złotych. Jednostka Dominująca dokonała oszacowania rezerwy na wynagrodzenie dla współtwórców według najlepszej posiadanej wiedzy oraz zasad stosowanych dotychczas w Jednostce Dominującej przy wyliczaniu wynagrodzenia dla twórców wynalazków. W pozycji rezerwy na roszczenia prawne wykazano rezerwę na roszczenia dotyczące wynagrodzenia dla współtwórców wynalazków objętych patentem Nr 206048 i 209043, funkcjonujących w Jednostce Dominującej. Kwestia wysokości wynagrodzenia będzie przedmiotem prac biegłych sądowych lub biegłych uznanych przez obydwie strony, i zostanie ona dokonana po sporządzeniu opinii technicznej dotyczącej wynalazków objętych patentem.

Pod koniec 2021 roku sporządzona została opinia Akademii Górniczo-Hutniczej w Krakowie („AGH”) w przedmiocie wynalazków, do której strony miały możliwość wniesienia swoich zastrzeżeń, po czym w dniu 8 lutego 2022 roku odbyła się rozprawa, na której doszło do przesłuchania wszystkich powodów. W dniu 5 lipca odbyła się kolejna rozprawa, na której zeznania złożył reprezentant Zarządu Jednostki Dominującej. Ostatnia rozprawa miała miejsce 2 września 2022 roku jednakże sąd podczas jej trwania nie ogłosił wyroku. Ogłoszenie wyroku zostało odroczone na dzień 16 września 2022 roku.

Zakres powyższego zobowiązania nie uległ istotnej zmianie w porównaniu do końca poprzedniego roku obrotowego (31 grudnia 2021 roku).

## **Roszczenia z tytułu zmowy cenowej**

Aktywa warunkowe wynikające z wniesionego przez Jednostkę Dominującą w dniu 30 grudnia 2020 roku pozwu przeciwko „A. Weber” Sp. z o.o., Minova Ekochem S.A. oraz „DSI Schaum Chemie” Sp. z o.o. o zapłatę kwoty 23.124 tys. złotych (należność główna wraz z odsetkami) z tytułu odszkodowania za szkodę wyrządzoną na skutek naruszenia prawa konkurencji (niedozwolone porozumienia antykonkurencyjne, obejmujące znowę cenową, podział rynku i znowę przetargową przy zakupie produktów chemii górniczej, m.in. klejów poliuretanowych). Szkada Jednostki Dominującej wynika z konieczności zapłaty cen zawyżonych z uwagi na niedozwolone porozumienia w latach 2006–2010 (w ślad za decyzją Prezesa UOKiK z dnia 16 grudnia 2013 roku). Sprawa jest na początkowym etapie i w chwili obecnej nie jest możliwa ocena potencjalnego rozstrzygnięcia.

## **31. PRZYSZŁE ZOBOWIĄZANIA UMOWNE**

### **Zobowiązania inwestycyjne**

Umowne zobowiązania inwestycyjne zaciągnięte na dzień bilansowy, lecz jeszcze nieujęte w śródrocznym skonsolidowanym sprawozdaniu z sytuacji finansowej wynoszą:

	STAN NA 30 CZERWCA 2022 ROKU	STAN NA 31 GRUDNIA 2021 ROKU
Rzeczowe aktywa trwałe	253.471	242.950
<b>Zobowiązania inwestycyjne</b>	<b>253.471</b>	<b>242.950</b>

Przyszłe zobowiązania umowne stanowią głównie zawarte umowy na roboty górnicze oraz na zakup maszyn i urządzeń wydobywczych i są uzależnione od ilości zaplanowanych robót przygotowawczych (drażenia wyrobisk).

## **32. TRANSAKcje Z PODMIOTAMI POWIĄZANYMI**

Wszystkie transakcje ze spółkami powiązаныmi są zawierane w normalnym trybie działalności Grupy i dokonywane na warunkach rynkowych.

### **Transakcje z podmiotami zależnymi od Skarbu Państwa Rzeczypospolitej Polskiej**

Grupa zawiera transakcje handlowe z jednostkami administracji państwowej i samorządowej oraz podmiotami zależnymi od Skarbu Państwa Rzeczypospolitej Polskiej.

Do najważniejszych transakcji sprzedaży należą przychody ze sprzedaży węgla energetycznego do spółek: Zakłady Azotowe w Puławach S.A. (Grupa Azoty), PGE Energia Ciepła S.A., Energa Elektrownie Ostrołęka S.A., PGNiG Termika Energetyka Przemysł Sp. z o.o.,

Grupa Azoty Koltar Sp. z o.o. oraz Miejskie Przedsiębiorstwo Energetyki Ciepłej Sp. z o.o. w Chełmie.

W okresach sprawozdawczych zakończonych 30 czerwca 2022 roku i 30 czerwca 2021 roku wartość obrotów z tytułu sprzedaży do wyżej wymienionych podmiotów, oraz saldo należności Grupy od tych podmiotów kształtowały się następująco:

	ZA OKRES OD 1 STYCZNIA DO 30 CZERWCA 2022 ROKU	ZA OKRES OD 1 STYCZNIA DO 31 GRUDNIA 2021 ROKU	ZA OKRES OD 1 STYCZNIA DO 30 CZERWCA 2021 ROKU
Sprzedaż w okresie	162.359	272.190	119.630
Saldo należności na koniec okresu z uwzględnieniem podatku VAT	19.624	34.682	7.402

Do najważniejszych transakcji zakupu zaliczają się: zakup materiałów (obudowy górnicze) od spółki Huta Łabędy S.A., zakup usług transportowych od spółki PKP Cargo S.A., zakup usług dystrybucji energii elektrycznej od spółki PGE Dystrybucja S.A., zakup paliwa od spółki Orlen Paliwa Sp. z o.o. oraz opłaty z tytułu koncesji na wydobycie i na rozpoznanie.

W okresach sprawozdawczych zakończonych 30 czerwca 2022 roku i 30 czerwca 2021 roku wartość obrotów z tytułu zakupu od wyżej wymienionych podmiotów, oraz saldo zobowiązań Grupy wobec tych podmiotów kształtowały się następująco:

	ZA OKRES OD 1 STYCZNIA DO 30 CZERWCA 2022 ROKU	ZA OKRES OD 1 STYCZNIA DO 31 GRUDNIA 2021 ROKU	ZA OKRES OD 1 STYCZNIA DO 30 CZERWCA 2021 ROKU
Zakupy w okresie	110.654	122.872	59.669
Saldo zobowiązań na koniec okresu z uwzględnieniem podatku VAT	20.271	12.981	15.208

### **Transakcje ze spółkami z Grupy Kapitałowej ENEA**

Transakcje zakupu dotyczą głównie zakupu energii elektrycznej od spółki ENEA S.A., zakupu materiałów od ENEA Logistyka Sp. z o.o. oraz zakupu usług od Enea Centrum Sp. z o.o.

W okresach sprawozdawczych zakończonych 30 czerwca 2022 roku i 30 czerwca 2021 roku wartość obrotów z tytułu zakupu od spółek z Grupy Kapitałowej ENEA oraz saldo zobowiązań Grupy wobec tych podmiotów kształtowały się następująco:

	ZA OKRES OD 1 STYCZNIA DO 30 CZERWCA 2022 ROKU	ZA OKRES OD 1 STYCZNIA DO 31 GRUDNIA 2021 ROKU	ZA OKRES OD 1 STYCZNIA DO 30 CZERWCA 2021 ROKU
Zakupy w okresie	60.775	85.297	41.358
Saldo zobowiązań na koniec okresu z uwzględnieniem podatku VAT	21.302	17.693	16.361

Transakcje sprzedaży dotyczą głównie sprzedaży węgla energetycznego do spółek ENEA Wytwarzanie Sp. z o.o., Enea Elektrownia Połaniec S.A. oraz Enea Ciepło Sp. z o.o.

W okresach sprawozdawczych zakończonych 30 czerwca 2022 roku i 30 czerwca 2021 roku wartość obrotów z tytułu sprzedaży do spółek z Grupy Kapitałowej ENEA oraz saldo należności Grupy od tych podmiotów kształtowały się następująco:

	ZA OKRES OD 1 STYCZNIA DO 30 CZERWCA 2022 ROKU	ZA OKRES OD 1 STYCZNIA DO 31 GRUDNIA 2021 ROKU	ZA OKRES OD 1 STYCZNIA DO 30 CZERWCA 2021 ROKU
Sprzedaż w okresie	1.029.427	1.886.441	867.680
Saldo należności na koniec okresu z uwzględnieniem podatku VAT	206.316	246.790	169.733

W okresach sprawozdawczych zakończonych 30 czerwca 2022 roku i 30 czerwca 2021 roku wartości zobowiązania z tytułu dywidendy do spółek wchodzących w skład Grupy Kapitałowej ENEA kształtowały się następująco:

	ZA OKRES OD 1 STYCZNIA DO 30 CZERWCA 2022 ROKU	ZA OKRES OD 1 STYCZNIA DO 31 GRUDNIA 2021 ROKU	ZA OKRES OD 1 STYCZNIA DO 30 CZERWCA 2021 ROKU
Zobowiązanie z tytułu dywidendy dla spółek z GK ENEA	54.905	-	-
<b>Dywidenda razem</b>	<b>54.905</b>	<b>-</b>	<b>-</b>

### 33. INFORMACJE O WYNAGRODZENIACH CZŁONKÓW ZARZĄDU, RADY NADZORCZEJ I PROKURENTÓW JEDNOSTKI DOMINUJĄCEJ

	ZA OKRES OD 1 STYCZNIA DO 30 CZERWCA 2022 ROKU	ZA OKRES OD 1 STYCZNIA DO 30 CZERWCA 2021 ROKU
Wynagrodzenie członków Zarządu i prokurentów	2.623	2.226
Wynagrodzenie członków Rady Nadzorczej	254	275

Poza standardowym wynagrodzeniem z tytułu kontraktów menedżerskich, powołania lub stosunku pracy, w pierwszym półroczu 2022 roku, jak również w analogicznym okresie roku ubiegłego, nie miały miejsca żadne inne transakcje z kluczowym personelem Jednostki Dominującej.

## 34. WPŁYW NIETYPOWEGO ZDARZENIA JAKIM JEST AGRESJA ROSJI NA UKRAINĘ NA SKONSOLIDOWANE SPRAWOZDANIE FINANSOWE GRUPY

Istotnym, nietypowym zdarzeniem, które wystąpiło w trakcie pierwszego półrocza 2022 roku i trwa nadal na dzień sporządzenia niniejszego śródrocznego skróconego skonsolidowanego sprawozdania finansowego jest konflikt zbrojny, wynikający z ataku w dniu 24 lutego 2022 roku wojsk Federacji Rosyjskiej na Ukrainę. Wydarzenie to ma nadal bardzo duży wpływ na sytuację społeczną i gospodarczą, przy czym wpływ na sytuację gospodarczą ma charakter globalny. Wydarzenie to wpływa również na Grupę.

W odniesieniu do wpływu powyższego zdarzenia na Grupę należy mieć na uwadze w szczególności następujące obszary:

- Sprzedaż eksportowa, w ramach której zdecydowana większość dotyczyła sprzedaży węgla do Ukrainy, w pierwszym półroczu 2022 roku osiągnęła 76.372 tys. złotych, co stanowiło ok. 5,2% skonsolidowanych przychodów ze sprzedaży (w pierwszym półroczu 2021 roku wyniosła ona 37.769 tys. złotych natomiast w całym 2021 roku 130.731 tys. złotych, co stanowiło odpowiednio 3,5% oraz 5,5% skonsolidowanych przychodów ze sprzedaży). W wyniku wspomnianego konfliktu zbrojnego sprzedaż węgla do Ukrainy została znacząco utrudniona. Ze względu na wysokie zapotrzebowanie na węgiel energetyczny Grupa przekierowała węgiel (przeznaczony pierwotnie na rynek ukraiński) na potrzeby krajowe.
- Z uwagi na ryzyko oraz niepewność wynikające z powyższego zdarzenia, wpływa ono w dość istotny sposób na ceny surowców energetycznych (ropa naftowa, gaz ziemny, węgiel energetyczny oraz źródła odnawialne) na świecie. Wysokie zapotrzebowanie na gaz oraz niepewność w zakresie dostaw surowców (m.in. ograniczenie importu surowców ze wschodu, wstrzymanie w dniu 26 kwietnia 2022 roku dostaw gazu ziemnego z Rosji) przekładają się na wysokie zapotrzebowanie na energię elektryczną pochodzącą z energetyki węglowej.
- Od dnia 16 kwietnia 2022 roku obowiązuje Ustawa z dnia 13 kwietnia 2022 roku o szczególnych rozwiązaniach w zakresie przeciwdziałania wspieraniu agresji na Ukrainę oraz służących ochronie bezpieczeństwa narodowego. W art. 8 wymienionej Ustawy, mając na względzie zagrożenie bezpieczeństwa narodowego, zakazano wprowadzania na terytorium Rzeczypospolitej Polskiej, jak również przemieszczania pomiędzy dwoma państwami przez terytorium Rzeczypospolitej Polskiej, węgla pochodzącego z Rosji i Białorusi. Ustawa ta ponadto, na podstawie zapisów art. 13, nakłada na podmioty wprowadzające węgiel na teren Rzeczypospolitej Polskiej (w tym na kopalnie krajowe) obowiązek posiadania dokumentacji wskazującej na kraj pochodzenia węgla oraz wydawania oświadczeń dla nabywców węgla wskazujących na kraj jego pochodzenia. Ustawa ta ma bezpośredni wpływ na dalszy wzrost popytu na węgiel krajowej produkcji.

- Powyższe zdarzenie wpływa również na ceny i dostępność pozostałych, istotnych dla działalności Grupy surowców, w szczególności w odniesieniu do stali. Ryzyko to jest jednak na chwilę obecną ograniczone z uwagi na zawarte długoterminowe umowy dostawy oraz „zbudowane” z odpowiednim wyprzedzeniem stany magazynowe kluczowych materiałów (w tym obudów chodnikowych). W dłuższej perspektywie zdarzenie to może jednak negatywnie wpłynąć na działalność Grupy oraz jej wyniki finansowe.
- Powyższe zdarzenie nie ma istotnego, bezpośredniego wpływu na aktualną sytuację kadrową Grupy.

Biorąc pod uwagę powyższe fakty, patrząc na dotychczasowy rozwój sytuacji, zdarzenie to w ocenie Grupy nie miało znaczącego wpływu na działalność operacyjną i wyniki finansowe Grupy w pierwszym półroczu 2022 roku jak również nie powinno takiego wpływu mieć w krótkim terminie. Niemniej jednak w dłuższym terminie taki wpływ może mieć miejsce.

### **35. ZDARZENIA PO DNIU BILANSOWYM**

Po dniu bilansowym, zgodnie z posiadaną wiedzą nie zaszły istotne zdarzenia, które mogłyby mieć wpływ na wynik finansowy Grupy na dzień 30 czerwca 2022 roku i nie zostały ujęte w śródrocznym skróconym skonsolidowanym sprawozdaniu finansowym.

### **36. ZATWIERDZENIE SKONSOLIDOWANEGO SPRAWOZDANIA FINANSOWEGO**

Zarząd Lubelskiego Węgla „Bogdanka” S.A. oświadcza, że z dniem 13 września 2022 roku zatwierdza niniejsze Śródroczne skrócone skonsolidowane sprawozdanie finansowe Grupy Kapitałowej za okres od 1 stycznia do 30 czerwca 2022 roku.

## PODPISY WSZYSTKICH CZŁONKÓW ZARZĄDU I GŁÓWNEGO KSIĘGOWEGO JEDNOSTKI DOMINUJĄCEJ

### **ARTUR WASIL**

Prezes Zarządu Jednostki Dominującej

.....

### **ARTUR WASILEWSKI**

Zastępca Prezesa Zarządu Jednostki Dominującej  
ds. Ekonomiczno–Finansowych

.....

### **DARIUSZ DUMKIEWICZ**

Zastępca Prezesa Zarządu Jednostki Dominującej  
ds. Handlu i Inwestycji

.....

### **ADAM PARTYKA**

Zastępca Prezesa Zarządu Jednostki Dominującej  
ds. Pracowniczych i Społecznych

.....

### **KASJAN WYLIGAŁA**

Zastępca Prezesa Zarządu Jednostki Dominującej  
ds. Strategii i Rozwoju

.....

### **URSZULA PIĄTEK**

Główny Księgowy Jednostki Dominującej

.....