

BILANS BANKU

	AKTYWA	Stan na koniec	
		31-12-2011	31-12-2010
I.	Kasa, operacje z Bankiem Centralnym	11 398 249,30	9 527 057,04
	1. W rachunku bieżącym	11 398 249,30	9 527 057,04
	2. Rezerwa obowiązkowa		
	3. Inne środki		
II.	Dłużne papiery wartościowe uprawnione do redyskontowania w Banku Centralnym	0,00	0,00
III.	Należności od sektora finansowego	158 248 558,76	167 009 875,87
	1. W rachunku bieżącym	20 978 976,48	16 761 784,05
	2. Terminowe	137 269 582,28	150 248 091,82
IV.	Należności od sektora niefinansowego	382 903 123,88	343 177 072,22
	1. W rachunku bieżącym	52 619 788,35	46 192 755,53
	2. Terminowe	330 283 335,53	296 984 316,69
V.	Należności od sektora budżetowego	10 947 204,33	9 458 471,71
	1. W rachunku bieżącym	949,35	855 505,19
	2. Terminowe	10 946 254,98	8 602 966,52
VI.	Należności z tytułu zakupionych papierów wartościowych z otrzymanym przyrzeczeniem odkupu		
VII.	Dłużne papiery wartościowe	1 607 025,86	1 605 001,71
	1. Banków	1 410 562,06	1 409 314,39
	2. Budżetu Państwa i budżetów terenowych		
	3. Pozostałe	196 463,80	195 687,32
VIII.	Udziały lub akcje w jednostkach zależnych	0,00	0,00
	1. W instytucjach finansowych		
	2. W pozostałych jednostkach		
IX.	Udziały lub akcje w jednostkach współzależnych	0,00	0,00
	1. W instytucjach finansowych		
	2. W pozostałych jednostkach		
X.	Udziały lub akcje w jednostkach stowarzyszonych	0,00	0,00
	1. W instytucjach finansowych		
	2. W pozostałych jednostkach		
XI.	Udziały lub akcje w innych jednostkach	9 258 700,00	9 232 200,00
	1. W instytucjach finansowych	2 210 700,00	2 210 700,00
	2. W pozostałych jednostkach	7 048 000,00	7 021 500,00
XII.	Pozostałe papiery wartościowe i inne aktywa finansowe	5 517 836,31	5 090 902,46
XIII.	Wartości niematerialne i prawne, w tym:	87 198,29	66 583,63
	- wartość firmy		
XIV.	Rzeczowe aktywa trwałe	4 653 419,03	5 743 247,15
XV.	Inne aktywa	1 362 184,95	936 747,48
	1. Przejęte aktywa - do zbycia	496 000,00	
	2. Pozostałe	866 184,95	936 747,48
XVI.	Rozliczenia międzyokresowe	1 415 481,89	1 707 943,79
	1. Aktywa z tytułu odroczonego podatku dochodowego	1 130 365,00	1 369 439,00
	2. Pozostałe rozliczenia międzyokresowe	285 116,89	338 504,79
	AKTYWA RAZEM	587 398 982,60	553 555 103,06

Sporządził:

Ewa Ślęzak



Zarząd Banku:

Wiceprezes Zarządu
Paweł Braszczyński

Wiceprezes Zarządu
Tomasz Kotlewski

P R E Z E S
Jacek Zacharewicz

Radomsko, 2012-03-23


BIEGŁY REWIDENT
 7655

Urszula Wietrzyk

PASYWA		Stan na koniec	
		31-12-2011	31-12-2010
I.	Zobowiązania wobec Banku Centralnego		
II.	Zobowiązania wobec sektora finansowego	37 547 683,94	31 277 584,35
	1. W rachunku bieżącym	34 586,95	1 279 377,97
	2. Terminowe	37 513 096,99	29 998 206,38
III.	Zobowiązania wobec sektora niefinansowego	404 918 742,76	387 223 221,44
	1. Rachunki oszczędnościowe, w tym:	326 626 672,73	316 057 283,29
	a) bieżące	56 152 328,47	56 921 716,77
	b) terminowe	270 474 344,26	259 135 566,52
	2. Pozostałe, w tym:	78 292 070,03	71 165 938,15
	a) bieżące	54 364 286,76	49 332 591,53
	b) terminowe	23 927 783,27	21 833 346,62
IV.	Zobowiązania wobec sektora budżetowego	60 525 714,99	65 790 484,92
	1. Bieżące	52 179 086,06	59 685 728,12
	2. Terminowe	8 346 628,93	6 104 756,80
V.	Zobowiązania z tytułu sprzedanych papierów wartościowych z udzielonym przyrzeczeniem odkupu		
VI.	Zobowiązania z tytułu emisji dłużnych papierów wartościowych	10 213 550,00	5 161 095,89
VII.	Inne zobowiązania z tytułu instrumentów finansowych		
VIII.	Fundusze specjalne i inne zobowiązania	8 747 627,38	6 044 911,33
IX.	Koszty i przychody rozliczane w czasie oraz zastrzeżone	14 241 981,72	11 234 437,55
	1. Rozliczenia międzyokresowe kosztów	14 247,00	215 445,49
	2. Ujemna wartość firmy		
	3. Pozostałe przychody przyszłych okresów oraz zastrzeżone	14 227 734,72	11 018 992,06
X.	Rezerwy	1 871 497,51	1 366 026,51
	1. Rezerwa z tytułu odroczonego podatku dochodowego	601 596,00	231 939,00
	2. Pozostałe rezerwy	1 269 901,51	1 134 087,51
XI.	Zobowiązania podporządkowane	13 000 000,00	13 000 000,00
XII.	Kapitał (fundusz) podstawowy	8 768 000,00	8 863 000,00
XIII.	Należne wpłaty na kapitał (wielkość ujemna)	-230 606,80	-303 931,69
XIV.	Akcje własne (wielkość ujemna)		
XV.	Kapitał (fundusz) zapasowy	22 310 361,92	19 204 861,92
XVI.	Kapitał (fundusz) z aktualizacji wyceny	419 447,31	73 631,46
XVII.	Pozostałe kapitały (fundusze) rezerwowe	763 228,13	763 228,13
	1. Fundusz ogólnego ryzyka bankowego	700 000,00	700 000,00
	2. Pozostałe	63 228,13	63 228,13
XVIII.	Zysk (strata) z lat ubiegłych		
XIX.	Zysk (strata) netto	4 301 753,74	3 856 551,25
	PASYWA RAZEM	587 398 982,60	553 555 103,06

Współczynnik wypłacalności	9,86	10,57
----------------------------	------	-------

Sporządził:
Ewa Ślęzak



Zarząd Banku:

Wiceprezes Zarządu
Paweł Braszczyński

Wiceprezes Zarządu
Tomasz Kotlewski

PREZES
Jacek Zacharewicz

Radomsko, 2012-03-23

BIEGŁY REWIDENT
 nr 1655

Urszula Wietrzyk

Pozycje pozabilansowe

TRESC INFORMACJI		Stan na	Stan na
		31.12.2011r.	31.12.2010r.
I.	Zobowiązania warunkowe udzielone i otrzymane	79 578 236,73	56 089 629,63
	1. Zobowiązania udzielone:	44 354 636,73	52 863 629,63
	a) finansowe	35 404 174,76	46 257 399,25
	b) gwarancyjne	8 950 461,97	6 606 230,38
	2. Zobowiązania otrzymane:	35 223 600,00	3 226 000,00
	a) finansowe	35 000 000,00	3 000 000,00
	b) gwarancyjne	223 600,00	226 000,00
II.	Zobowiązania związane z realizacją operacji kupna / sprzedaży		
III.	Pozostałe	354 538 600,03	307 538 728,48

Sporządził:

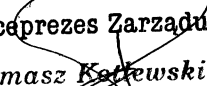
Ewa Ślęzak



Zarząd Banku:

Wiceprezes Zarządu

Paweł Braszczyński


Wiceprezes Zarządu

Tomasz Kotewski

PREZES

Jacek Zacharewicz

Radomsko, 2012-03-23


BIEGŁY REWIDENT
 nr 11655


Urszula Wietrzyk

RACHUNEK ZYSKÓW I STRAT BANKU

	TREŚĆ INFORMACJI	Stan za okres	
		01.01-31.12.2011 r.	01.01-31.12.2010 r.
I.	Przychody z tytułu odsetek	39 350 664,48	33 933 730,94
	1. Od sektora finansowego	6 021 001,90	6 017 200,79
	2. Od sektora niefinansowego	31 605 750,95	26 551 741,84
	3. Od sektora budżetowego	1 613 426,25	1 277 537,29
	4. Z papierów wartościowych o stałej kwocie dochodu	110 485,38	87 251,02
II.	Koszty odsetek	17 709 238,17	15 961 842,21
	1. Od sektora finansowego	2 408 669,24	1 858 934,58
	2. Od sektora niefinansowego	13 204 738,09	12 161 603,86
	3. Od sektora budżetowego	2 095 830,84	1 941 303,77
III.	Wynik z tytułu odsetek (I - II)	21 641 426,31	17 971 888,73
IV.	Przychody z tytułu prowizji	7 039 792,19	7 416 239,99
V.	Koszty prowizji	123 586,32	166 560,41
VI.	Wynik z tytułu prowizji (IV - V)	6 916 205,87	7 249 679,58
VII.	Przychody z udziałów lub akcji, pozostałych papierów wartościowych i innych instrumentów finansowych, o zmiennej kwocie dochodu	187 052,76	184 616,94
	1. Od jednostek zależnych		
	2. Od jednostek współzależnych	0,00	0,00
	3. Od jednostek stowarzyszonych	0	0,00
	4. Od pozostałych jednostek	187 052,76	184 616,94
VIII.	Wynik operacji finansowych	-407 904,11	-161 095,89
	1. Papierami wartościowymi i innymi instrumentami finansowymi	0,00	0,00
	2. Pozostałych	-407 904,11	-161 095,89
IX.	Wynik z pozycji wymiany	110 348,58	85 376,05
X.	Wynik działalności bankowej	28 447 129,41	25 330 465,41
XI.	Pozostałe przychody operacyjne	1 153 094,66	6 642 908,76
XII.	Pozostałe koszty operacyjne	610 399,39	4 230 406,76
XIII.	Koszty działania banku	19 984 171,65	17 760 240,24
	1. Wynagrodzenia	9 247 137,02	8 619 771,34
	2. Ubezpieczenia inne świadczenia	2 183 744,59	2 045 319,85
	3. Inne	8 553 290,04	7 095 149,05
XIV.	Amortyzacja środków trwałych oraz wartości niematerialnych i prawnych	1 454 066,88	1 641 583,52
XV.	Odpisy na rezerwy i aktualizacja wartości	7 135 883,26	5 967 057,82
	1. Odpisy na rezerwy celowe i na ogólne ryzyko bankowe	7 135 883,26	5 967 057,82
	2. Aktualizacja wartości aktywów finansowych		
XVI.	Rozwiązanie rezerw i aktualizacja wartości	5 110 954,85	2 518 179,42
	1. Rozwiązanie rezerw celowych i rezerw na ogólne ryzyko bankowe	5 110 954,85	2 518 179,42
	2. Aktualizacja wartości aktywów finansowych		
XVII.	Różnica wartości rezerw i aktualizacji (XVI - XV)	-2 024 928,41	-3 448 878,40
XVIII.	Wynik działalności operacyjnej	5 526 657,74	4 892 265,25
XIX.	Wynik operacji nadzwyczajnych	0,00	0,00
	1. Zyski nadzwyczajne	0,00	0,00
	2. Straty nadzwyczajne	0,00	0,00
XX.	Zysk (strata) brutto	5 526 657,74	4 892 265,25
XXI.	Podatek dochodowy	1 224 904,00	1 035 714,00
XXII.	Pozostałe obowiązkowe zmniejszenie zysku (zwiększenie straty)	0,00	0,00
XXIII.	Zysk (strata) netto	4 301 753,74	3 856 551,25

Sporządził:
Ewa Ślęzak


 Główny Księgowy

Zarząd Banku:

Wiceprezes Zarządu
Paweł Braszczyński

Wiceprezes Zarządu
Tomasz Kulewski

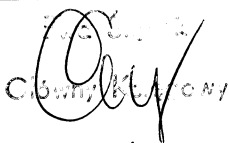
P R E Z E S

Incep Zacharewicz

RACHUNEK PRZEPŁYWÓW PIENIEŻNYCH METODA POŚREDNIA	Dane za rok kończący się	
	31.12.2011r.	31.12.2010r.
TREŚĆ		
A. Przepływy środków pieniężnych z działalności operacyjnej	4 301 753,74	3 856 551,25
I. Zysk (strata) netto		
II. Korekty razem:	-9 827 203,18	389 047,21
1. Amortyzacja	1 454 066,88	1 641 583,52
2. Zyski (straty) z tytułu różnic kursowych	0,00	0,00
3. Odsetki i udziały w zyskach (dywidendy)	-187 052,76	-184 616,94
4. Zysk (strata) z działalności inwestycyjnej	-100 659,15	-1 805 314,57
5. Zmiana stanu rezerw	424 353,00	105 445,82
6. Zmiana stanu dłużnych papierów wartościowych	-2 024,15	-4 148,29
7. Zmiana stanu należności od sektora finansowego	12 978 509,54	-48 164 440,19
8. Zmiana stanu należności od sektora niefinansowego i sektora budżetowego	-41 214 784,28	-25 624 369,26
9. Zmiana stanu należności z tytułu zakupionych papierów wartościowych z otrzymanym przyrzeczeniem odkupu	0	0
10. Zmiana stanu udziałów lub akcji, pozostałych papierów wartościowych i innych aktywów finansowych (handlowych)		
11. Zmiana stanu zobowiązań wobec sektora finansowego	-1 235 100,41	-1 426 206,38
12. Zmiana stanu zobowiązań wobec sektora niefinansowego lub sektora budżetowego	12 430 751,39	69 563 539,99
13. Zmiana stanu zobowiązań z tytułu sprzedanych papierów wartościowych z udzielonym przyrzeczeniem odkupu	0,00	0,00
14. Zmiana stanu zobowiązań z tytułu papierów wartościowych	52 454,11	161 095,89
15. Zmiana stanu innych zobowiązań	2 702 716,05	3 344 706,90
16. Zmiana stanu rozliczeń międzyokresowych	-334 174,06	281 465,56
17. Zmiana stanu przychodów przyszłych okresów i zastrzeżonych	3 203 740,66	2 500 305,16
18. Inne korekty		
III. Przepływy pieniężne netto z działalności operacyjnej (I+/-II)	-5 525 449,44	4 245 598,46
B. Przepływy środków pieniężnych z działalności inwestycyjnej		
I. Wpływy	438 052,76	5 875 116,94
1. Zbycie udziałów lub akcji w jednostkach zależnych		
2. Zbycie udziałów lub akcji w jednostkach współzależnych		
3. Zbycie udziałów lub akcji w jednostkach stowarzyszonych		
4. Zbycie udziałów lub akcji w innych jednostkach, pozostałych papierów wartościowych i innych aktywów finansowych (lokacyjnych)		
5. Zbycie wartości niematerialnych i prawnych oraz rzeczowych aktywów trwałych	251 000,00	5 690 500,00
6. Inne wpływy inwestycyjne	187 052,76	184 616,94
II. Wydatki	-556 692,27	-12 124 932,57
1. Nabycie udziałów lub akcji w jednostkach zależnych		
2. Nabycie udziałów lub akcji w jednostkach współzależnych		
3. Nabycie udziałów lub akcji w jednostkach stowarzyszonych		
4. Nabycie udziałów lub akcji w innych jednostkach, pozostałych papierów wartościowych i innych aktywów finansowych (lokacyjnych)	-26 500,00	-11 248 500,00
5. Nabycie wartości niematerialnych i prawnych oraz rzeczowych aktywów trwałych	-530 192,27	-876 432,57
6. Inne wydatki inwestycyjne		
III. Przepływy pieniężne netto z działalności inwestycyjnej (I+/-II)	-118 639,51	-6 249 815,63

C. Przepływy środków pieniężnych z działalności finansowej		
I. Wpływy	15 518 524,42	11 562 002,95
1. Zaciągnięcie długoterminowych kredytów od innych banków	10 000 000,00	6 331 000,00
2. Zaciągnięcie długoterminowych pożyczek od innych niż banki instytucji finansowych	0,00	0,00
3. Emisja dłużnych papierów wartościowych dla innych instytucji finansowych	5 000 000,00	5 000 000,00
4. Zwiększenie stanu zobowiązań podporządkowanych	0,00	0,00
5. Wpływy netto z emisji akcji i dopłat do kapitału	518 524,42	231 002,95
6. Inne wpływy finansowe		
II. Wydatki	-3 786 050,78	-3 251 790,83
1. Spłaty długoterminowych kredytów na rzecz innych banków	-2 494 800,00	-2 003 200,00
2. Spłaty długoterminowych pożyczek na rzecz innych niż banki instytucji finansowych		
3. Wykup dłużnych papierów wartościowych od innych instytucji finansowych		
4. Z tytułu innych zobowiązań finansowych		
5. Płatności zobowiązań z tytułu umów leasingu finansowego		
6. Zmniejszenie stanu zobowiązań podporządkowanych	0,00	0,00
7. Dywidendy i inne wypłaty na rzecz właścicieli	-1 253 270,78	-1 214 885,13
8. Inne, niż wypłaty na rzecz właścicieli, wydatki z tytułu podziału zysku	-37 980,00	-33 705,70
9. Nabycie akcji własnych		
10. Inne wydatki finansowe		
III. Przepływy pieniężne netto z działalności finansowej (I - II)	11 732 473,64	8 310 212,12
D. Przepływy pieniężne netto, razem (A. III +/- B. III +/- C. III)	6 088 384,69	6 305 994,95
E. Bilansowa zmiana stanu środków pieniężnych, w tym:	6 088 384,69	6 305 994,95
- zmiana stanu środków pieniężnych z tytułu różnic kursowych	0,00	0,00
F. Środki pieniężne na początek okresu	26 288 841,09	19 982 846,14
G. Środki pieniężne na koniec okresu (F+/-D), w tym	32 377 225,78	26 288 841,09
- o ograniczonej możliwości dysponowania		

sporządził:
Ewa Ślęzak



Zarząd Banku:

Wiceprezes Zarządu
Paweł Braszczynski

Radomsko, 2012-03-23

Wiceprezes Zarządu
Tomasz Kotlewski

PREZES
Jacek Zacharewicz

BIEGŁY REWIDENT
nr 17955
Urszula Wietrzyk

ZESTAWIENIE ZMIAN W KAPITALE

Zestawienie zmian w kapitale (funduszu) własnym	Stan na	
	31.12.2011r.	31.12.2010r.
I. Kapitał własny na początek okresu (BO)	32 424 164,17	29 545 242,19
- korekty błędów podstawowych		
I.a. Kapitał własny na początek okresu (BO), po korektach	32 424 164,17	29 545 242,19
1. Kapitał (fundusz) podstawowy na początek okresu	8 863 000,00	9 010 200,00
1.1. Zmiany kapitału (funduszu) podstawowego	-95 000,00	-147 200,00
a) zwiększenia (z tytułu)	466 000,00	520 600,00
- wpłaty udziałów	466 000,00	210 600,00
- przeliczenie jednostki udziałowej	0,00	310 000,00
b) zmniejszenia (z tytułu)	561 000,00	667 800,00
- likwidacja udziałów	561 000,00	667 800,00
1.2. Kapitał (fundusz) podstawowy na koniec okresu	8 768 000,00	8 863 000,00
2. Należne wpłaty na poczet kapitału podstawowego na początek okresu	-303 931,69	-14 034,64
2.1. Zmiana należnych wpłat na poczet kapitału podstawowego	73 324,89	-289 897,05
a) zwiększenia (z tytułu)	0,00	-310 000,00
- przyjęcie członków - niepełne udziały	0,00	0,00
- przeliczenie jednostki udziałowej	0,00	-310 000,00
b) zmniejszenia (z tytułu)	-73 324,89	-20 102,95
- uzupełnienie udziałów	-52 024,42	-20 102,95
- likwidacja udziałów	-21 300,47	
2.2. Należne wpłaty na poczet kapitału podstawowego na koniec okresu	-230 606,80	-303 931,69
3. Akcje własne na początek okresu	0,00	0,00
a) zwiększenie	0,00	0,00
b) zmniejszenie	0,00	0,00
3.1. Akcje własne na koniec okresu	0,00	0,00
4. Kapitał (fundusz) zapasowy na początek okresu	19 204 861,92	16 784 107,36
4.1. Zmiany kapitału (funduszu) zapasowego	3 105 500,00	2 420 754,56
a) zwiększenia (z tytułu)	3 105 500,00	2 420 754,56
- aktualizacja wyceny	0,00	40 454,56
- podziału zysku - uchwała Z.P.	3 105 000,00	2 380 000,00
- podziału zysku (ponad wymaganą ustawowo minimalną wartość)	0,00	0,00
- wpłaty wpisowego	500,00	300,00
b) zmniejszenia (z tytułu)	0,00	0,00
- pokrycia straty	0,00	0,00
-	0,00	0,00
4.2. Kapitał (fundusz) zapasowy na koniec okresu	22 310 361,92	19 204 861,92
5. Kapitał (fundusz) z aktualizacji wyceny na początek okresu	73 631,46	40 454,56
5.1. Zmiany kapitału (funduszu) z aktualizacji wyceny	345 815,85	33 176,90
a) zwiększenie (z tytułu)	443 849,42	90 902,46
- aktualizacja wyceny jednostek uczestnictwa	443 849,42	90 902,46
-		
b) zmniejszenie (z tytułu)	98 033,57	57 725,56
- zbycia lub likwidacji środków trwałych	0,00	40 454,56
- aktualizacja wyceny jednostek uczestnictwa	16 915,57	
- odpisu z tytułu odroczonego podatku dochodowego	81 118,00	17 271,00
5.2. Kapitał (fundusz) z aktualizacji wyceny na koniec okresu	419 447,31	73 631,46
6. Fundusz ogólnego ryzyka bankowego na początek okresu	700 000,00	700 000,00
6.1. Zmiany funduszu ogólnego ryzyka bankowego	0,00	0,00
a) zwiększenie (z tytułu)	0,00	0,00
-		
b) zmniejszenie (z tytułu)	0,00	0,00
-		
6.2. Fundusz ogólnego ryzyka bankowego na koniec okresu	700 000,00	700 000,00
7. Pozostałe kapitały (fundusze) rezerwowe na początek okresu	63 228,13	63 228,13
7.1. Zmiany pozostałych kapitałów (funduszy) rezerwowych	0,00	0,00
a) zwiększenie (z tytułu)	0,00	0,00
-		
b) zmniejszenie (z tytułu)	0,00	0,00
-		
7.2. Pozostałe kapitały (fundusze) rezerwowe na koniec okresu	63 228,13	63 228,13

8. Zysk (strata) z lat ubiegłych na początek okresu	3 856 551,25	2 960 790,83
8.1. Zysk z lat ubiegłych na początek okresu	3 856 551,25	2 960 790,83
- korekty błędów podstawowych		
8.2. Zysk z lat ubiegłych na początek okresu, po korektach	3 856 551,25	2 960 790,83
8.3. Zmiana zysku z lat ubiegłych	-3 856 551,25	-2 960 790,83
a) zwiększenia (z tytułu)	0,00	0,00
- podziału zysku z lat ubiegłych	0,00	0,00
-		
b) zmniejszenia (z tytułu)	3 856 551,25	2 960 790,83
- decyzja US	0,00	0,00
- Uchwała Z.P.	3 856 551,25	2 960 790,83
8.4. Zysk z lat ubiegłych na koniec okresu	0,00	0,00
8.5. Strata z lat ubiegłych na początek okresu	0,00	0,00
- korekty błędów podstawowych		
8.6. Strata z lat ubiegłych na początek okresu, po korektach	0,00	0,00
8.7. Zmiana strat z lat ubiegłych	0,00	0,00
a) zwiększenia (z tytułu)	0,00	0,00
-		
b) zmniejszenia (z tytułu)	0,00	0,00
- straty z lat ubiegłych	0,00	0,00
8.8. Strata z lat ubiegłych na koniec okresu	0,00	0,00
8.9. Zysk (strata) z lat ubiegłych na koniec okresu	0,00	0,00
9. Wynik netto	4 301 753,74	3 856 551,25
a) zysk netto	4 301 753,74	3 856 551,25
b) strata netto	0,00	0,00
II. Kapitał własny na koniec okresu (BZ)	35 986 368,45	32 424 164,17
III. Kapitał własny po uwzględnieniu proponowanego podziału zysku (pokrycia straty)	35 986 368,45	31 674 164,17

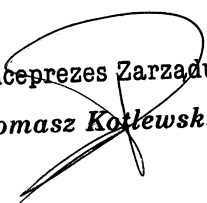
Sporządził:
Ewa Słezak


Ciężki Kłopotowy

Zarząd Banku:

Wiceprezes Zarządu

Paweł Braszczyński

Wiceprezes Zarządu

Tomasz Kotłowski

PREZES

Jacek Zacharewicz

Radomsko, 2012-03-23

BIEGŁY REWIDENT
711/655


Urszula Wietrzyk