



7FIT S.A.

Raport kwartalny

za okres

od 01.01.2021 roku

do 31.03.2021 roku

Wrocław, 14 maja 2021 roku

SPIS TREŚCI

1. INFORMACJE OGÓLNE	3
1.1. Informacje podstawowe	3
1.2. Organy zarządzające i nadzorujące Spółki	3
1.3. Przedmiot działalności Spółki	3
1.4. Produkty Spółki	4
1.5 Strategia rozwoju Emitenta	6
2. INFORMACJA O STRUKTURZE AKCJONARIATU EMITENTA, ZE WSKAZANIEM AKCJONARIUSZY POSIADAJĄCYCH, NA DZIEŃ SPORZĄDZENIA RAPORTU, CO NAJMNIEJ 5% GŁOSÓW NA WALNYM ZGROMADZENIU	6
3. OPIS ORGANIZACJI GRUPY KAPITAŁOWEJ, Z WYSZCZEGÓLNIENIEM JEDNOSTEK PODLEGAJĄCYCH KONSOLIDACJI ORAZ JEDNOSTEK NIEOBJĘTYCH KONSOLIDACJĄ, Z PODANIEM W STOSUNKU DO KAŻDEJ Z NICH CO NAJMNIEJ NAZWY (FIRMY), FORMY PRAWNEJ, SIEDZIBY, PRZEDMIOTU DZIAŁALNOŚCI I UDZIAŁU EMITENTA W KAPITALE ZAKŁADOWYM I OGÓLNEJ LICZBIE GŁOSÓW	7
4. PRZYPADKU GDY EMITENT TWORZY GRUPĘ KAPITAŁOWĄ I NIE SPORZĄDZA SKONSOLIDOWANYCH SPRAWOZDAŃ FINANSOWYCH LUB SKONSOLIDOWANE SPRAWOZDANIA FINANSOWE NIE OBEJMUJĄ DANYCH WSZYSTKICH JEDNOSTEK ZALEŻNYCH – WSKAZANIE PRZYCZYŃ NIESPORZĄDZANIA SPRAWOZDAŃ SKONSOLIDOWANYCH PRZEZ PODMIOT DOMINUJĄCY LUB PRZYCZYŃ ZWOLNIENIA Z KONSOLIDACJI W ODNIESIENIU DO KAŻDEJ JEDNOSTKI ZALEŻNEJ NIEOBJĘTEJ KONSOLIDACJĄ	7
5. W PRZYPADKU GDY EMITENT TWORZY GRUPĘ KAPITAŁOWĄ I NIE SPORZĄDZA SKONSOLIDOWANYCH SPRAWOZDAŃ FINANSOWYCH LUB SKONSOLIDOWANE SPRAWOZDANIA FINANSOWE NIE OBEJMUJĄ DANYCH WSZYSTKICH JEDNOSTEK ZALEŻNYCH – WYBRANE DANE FINANSOWE WSZYSTKICH JEDNOSTEK ZALEŻNYCH EMITENTA NIEOBJĘTYCH KONSOLIDACJĄ, ZAWIERAJĄCE PODSTAWOWE POZYCJE KWARTALNEGO SPRAWOZDANIA FINANSOWEGO	7
6. INFORMACJA O ZASADACH PRZYJĘTYCH PRZY SPORZĄDZANIU RAPORTU KWARTALNEGO, W TYM INFORMACJE O ZMIANIE ZASAD (POLITYKI) RACHUNKOWOŚCI	8
7. KWARTALNE SKRÓCONE SPRAWOZDANIE FINANSOWE	10
8. KOMENTARZ EMITENTA NA TEMAT OKOLICZNOŚCI I ZDARZEŃ ISTOTNIE WPŁYWAJĄCYCH NA DZIAŁALNOŚĆ EMITENTA, JEGO SYTUACJĘ FINANSOWĄ I WYNIKI OSIĄGNIĘTE W DANYM KWARTALE	17
9. INFORMACJA O MOŻLIWOŚCI REALIZACJI PRZEKAZANYCH DO PUBLICZNEJ WIADOMOŚCI PROGNOZY WYNIKÓW FINANSOWYCH	19
10. PODEJMOWANE PRZEZ EMITENTA, W OBSZARZE ROZWOJU PROWADZONEJ DZIAŁALNOŚCI, INICJATYWY NASTAWIONE NA WPROWADZENIE ROZWIĄZAŃ INNOWACYJNYCH W PRZEDSIĘBIORSTWIE	19
11. OPIS STANU REALIZACJI DZIAŁAŃ I INWESTYCJI EMITENTA ORAZ HARMONOGRAM ICH REALIZACJI, O KTÓRYCH EMITENT INFORMOWAŁ W DOKUMENCIE INFORMACYJNYM	19
12. INFORMACJA DOTYCZĄCA LICZBY OSÓB ZATRUDNIONYCH PRZEZ EMITENTA	19

1. INFORMACJE OGÓLNE

1.1. Informacje podstawowe

NAZWA	7FIT Spółka Akcyjna
FORMA PRAWNA	Spółka Akcyjna
ADRES	Al. Armii Krajowej 8C/2, 50-541 Wrocław
TELEFON	+48 606 402 205
E-MAIL	relacje@7fit.pl
STRONA INTERNETOWA	7fit.pl/relacje , www.triceps.pl , www.7-nutrition.com
NIP	8992722194
REGON	021596338
KRS	0000395238

1.2. Organy zarządzające i nadzorujące Spółki

Tabela 1. Skład Zarządu Spółki 7FIT S.A

Imię i Nazwisko	Pełniona funkcja	Termin upływu kadencji
Arkadiusz Bała	Prezes Zarządu	30 czerwca 2023 r.
Dominik Charciarek	Wiceprezes Zarządu	30 czerwca 2023 r.
Michał Wasilewski	Członek Zarządu	30 czerwca 2023 r.

Mandaty osób zarządzających wygasną z dniem odbycia walnego zgromadzenia zatwierdzającego sprawozdanie finansowe za 2022 r.

Tabela 2. Osoby nadzorujące 7FIT S.A.

Imię i Nazwisko	Pełniona funkcja	Termin upływu kadencji
Andrzej Wasilewski	Członek Rady Nadzorczej	30 czerwca 2023 r.
Karolina Nocuń-Wasilewska	Członek Rady Nadzorczej	30 czerwca 2023 r.
Daniel Correia	Członek Rady Nadzorczej	30 czerwca 2023 r.
Teresa Frosztęga	Członek Rady Nadzorczej	30 czerwca 2023 r.
Marcin Drechna	Członek Rady Nadzorczej	30 czerwca 2023 r.

Mandaty osób nadzorujących wygasną z dniem odbycia walnego zgromadzenia zatwierdzającego sprawozdanie finansowe za 2022 r.

1.3. Przedmiot działalności Spółki

7FIT S.A. jest producentem i dystrybutorem odżywek i suplementów diety dla sportowców pod własną marką [7Nutrition](https://www.7-nutrition.com), którą sukcesywnie rozwija od 2013 r.

Spółka prowadzi również sprzedaż odżywek i suplementów zewnętrznych producentów, a ofertę podstawową uzupełnia o odzież i sprzęt fitness, opracowania dietetyczne i treningowe, książki i poradniki.

Siedziba firmy i sklep stacjonarny znajduje się we Wrocławiu, spółka prowadzi również sprzedaż poprzez własne sklepy internetowe www.triceps.pl oraz 7-nutrition.com i zewnętrzne platformy handlowe. Ponadto dynamiczny rozwój Spółki, w tym stale wzrastająca wartość przychodów uzyskiwanych z tytułu sprzedaży produktów, wpłynęły na decyzję o stworzeniu i rozwoju własnej sieci franczyzowej działającej na terenie całej Polski oraz poza granicami kraju. Spółka ma przedstawicielstwa w takich krajach jak: Wielka Brytania, Irlandia, Niemcy, Hiszpania, Szkocja, Dania, Słowacja i Francja.

Główny magazyn Spółki znajduje się w Oławie (Stanowice 82A, 55-200 Oława), ok. 20 km od siedziby Spółki. W magazynie przechowywany jest asortyment oferowany przez 7FIT S.A., do momentu jego przetransportowania na półki sklepu stacjonarnego, do jednostek franczyzowych, bądź bezpośrednio do klientów detalicznych.

Kanały social media marki 7Nutrition



[Kanał YT](#)



[Instagram](#)



[Facebook](#)

1.4. Produkty Spółki

Spółka produkuje ponad 110 produktów pod własną marką **7Nutrition** w 11 kategoriach:

- spalacze tłuszczu,
- odżywki białkowe,
- odżywki na masę,
- aminokwasy,
- kreatyna,
- boostery i stymulanty,
- zdrowa żywność,
- zdrowe tłuszcze,
- prozdrowotne,
- witaminy,
- akcesoria.


Spółka stale modyfikuje swoją ofertę i udoskonala swoje produkty, starając się podążać za trendami rynkowymi. Poniżej wymieniony asortyment stanowi najbardziej popularne produkty w danej kategorii produktów Spółki. Pełną ofertę Spółki stanowią produkty marki własnej oraz kilkadziesiąt produktów marek zewnętrznych. Podstawowe kategorie w ofercie to:



Odżywki białkowe, węglowodanowo-białkowe i węglowodanowe

Jest to podstawowa kategoria produktów wspomagających dietę sportowców, osoby aktywne fizycznie oraz wszystkich, którzy są świadomi tego co jedzą.

Jednym z najpopularniejszych produktów w ofercie spółki jest **90% izolat białka serwatkowego**. Grupą docelową są zazwyczaj profesjonalni sportowcy oraz osoby dbające o formę. Produkt Whey Isolate charakteryzuje się najwyższą procentową zawartością białka w 100g produktu, uzyskany w procesie mikrofiltracji. Produkty oferowane są w 9 smakach (white chocolate, belgian chocolate, raspberry, vanilla, pineapple, strawberry, banan, cookies and cream, strawberry banan) oraz 3 gramaturach (500 g, 1000 g, 2000 g).



Suplementy sportowe

Produkty, których celem jest zwiększanie możliwości organizmu wyczynowego sportowca oraz osoby aktywnej.

Popularnym wśród sportowców jest Alfa-ketoglutarat argininy (AAKG) z dodatkiem witaminy B6. AAKG to połączenie dwóch składników: argininy oraz kwasu alfa-ketoglutarowego. Najważniejsze korzyści suplementacji AAKG to większa produkcja tlenku azotu (NO), usprawniony transport substancji odżywczych, usprawniony transport kreatyny, aminokwasów oraz glukozy, obniżenie ciśnienia tętniczego poprzez rozkurczanie mięśni gładkich. Produkt dostępny jest w formie proszku o gramaturze 250 g oraz 135 kapsułek.



Suplementy prozdrowotne

Cała grupa produktów wspomagających profilaktykę odporności organizmu.

Farmaceutycznie czysta witamina C, która wspomaga układ odpornościowy, działa antyoksydacyjnie oraz usprawnia produkcję kolagenu. Produkt dostępny w kapsułkach (60 lub 150) oraz w formie proszku o gramaturze 250 g.



Żywność funkcjonalna

Produkty spożywcze, które cechuje bardzo korzystny wpływ na zdrowie konsumenta poprzez wspomaganie odpowiednio zbilansowanej diety.

Coraz większym zainteresowaniem cieszą się naturalne produkty spożywcze takie jak masło migdałowe, masło orzechowe, masło z orzechów nerkowca, kremy orzechowe oraz oleje. Są źródłem pełnowartościowych tłuszczów oraz białka nie zawierają szkodliwych składników.



1.5 Strategia rozwoju Emitenta

Strategia Spółki zakłada maksymalizację marży poprzez integrację pionową procesów produkcyjno-sprzedażowych. Spółka samodzielnie tworzy nowe produkty oraz nowe marki produktów. Produkujemy swoje produkty we własnych zakładach oraz samodzielnie organizujemy dystrybucję oraz sprzedaż. Dążymy do tego, żeby marki własne generowały co najmniej 80% przychodów. Spółka stale zwiększa liczbę swoich produktów oraz poszerza kanały sprzedaży. Rozwijamy sprzedaż poprzez własny kanał e-commerce oraz przez własną i franczyzową stacjonarną sieć sprzedaży. Nasza strategia zakłada, że kluczowa będzie ekspansja na nowe, zagraniczne rynki zbytu poprzez stworzenie sieci niezależnych dystrybutorów. Spółka planuje osiągnąć wysoką pozycję wśród producentów odżywek i suplementów dla profesjonalnych sportowców. Pandemia koronawirusa wywołanego przez COVID-19, spowodowała korektę strategii poprzez rozszerzenie oferty produktowej suplementów oraz witamin wzmacniających odporność. Spółka wprowadziła do oferty 37 produktów z tej kategorii.

Zakładamy wzrost dywersyfikacji sprzedaży zarówno pod kątem liczby kategorii suplementów, zasięgu geograficznego oraz kanałów sprzedaży. Od 2020 r. kładziemy nacisk na umocnienie wizerunku naszych marek wśród sportowców wyczynowych oraz rozpoczynamy budowę świadomości naszych marek wśród entuzjastów i amatorów sportu.

2. INFORMACJA O STRUKTURZE AKCJONARIATU EMITENTA, ZE WSKAZANIEM AKCJONARIUSZY POSIADAJĄCYCH, NA DZIEŃ SPORZĄDZENIA RAPORTU, CO NAJMNIEJ 5% GŁOSÓW NA WALNYM ZGROMADZENIU

Kapitał zakładowy 7FIT S.A. wynosi 179 250,00 zł (w pełni opłacony) i dzieli się na 1 792 500 (jeden milion siedemset dziewięćdziesiąt dwa tysiące pięćset) akcji o wartości nominalnej 0,10 zł każda, w tym:

- 1 000 000 (jeden milion) akcji imiennych uprzywilejowanych serii A,
- 250 000 (dwieście pięćdziesiąt tysięcy) akcji zwykłych na okaziciela serii B,
- 312 500 (trzysta dwanaście tysięcy pięćset) akcji zwykłych na okaziciela serii C,
- 230 000 (dwieście trzydzieści tysięcy) akcji zwykłych na okaziciela serii D.

Struktura akcjonariatu Spółki, na dzień sporządzenia niniejszego raportu, kształtuje się w sposób następujący:

Tabela 3. Struktura akcjonariatu na dzień 14 maja 2021 r. 7FIT S.A.

Akcjonariusze	Liczba akcji	% w kapitale zakładowym	Liczba głosów na WZA	% ogólnej liczby głosów na WZA
Michał Wasilewski	1 161 260	64,78%	2 161 260	77,40%
Sone sp. z o.o. i SO International LTD	176 075	9,82%	176 075	6,31%
Pozostali	455 165	25,39%	455 165	16,30%
RAZEM	1 792 500	100,0%	2 792 500	100,0%

3. OPIS ORGANIZACJI GRUPY KAPITAŁOWEJ, Z WYSZCZEGÓLNIENIEM JEDNOSTEK PODLEGAJĄCYCH KONSOLIDACJI ORAZ JEDNOSTEK NIEOBJĘTYCH KONSOLIDACJĄ, Z PODANIEM W STOSUNKU DO KAŻDEJ Z NICH CO NAJMNIEJ NAZWY (FIRMY), FORMY PRAWNEJ, SIEDZIBY, PRZEDMIOTU DZIAŁALNOŚCI I UDZIAŁU EMITENTA W KAPITAŁE ZAKŁADOWYM I OGÓLNEJ LICZBIE GŁOSÓW

Na dzień 31 marca 2021 r., tj. na ostatni dzień okresu objętego niniejszym raportem, Emitent posiadał jedną jednostkę zależną, nieobjętą konsolidacją.

Tabela 4. Dane jednostki zależnej

Firma	7 NUTRITION
Forma prawna	Ltd. (Limited) / odpowiednik spółki z ograniczoną odpowiedzialnością
Siedziba	Warrington, Wielka Brytania
Przedmiot działalności	Magazynowanie
Udział Emitenta w kapitale zakładowym	100%
Udział Emitenta w ogólnej liczbie głosów	100%

4. PRZYPADKU GDY EMITENT TWORZY GRUPĘ KAPITAŁOWĄ I NIE SPORZĄDZA SKONSOLIDOWANYCH SPRAWOZDAŃ FINANSOWYCH LUB SKONSOLIDOWANE SPRAWOZDANIA FINANSOWE NIE OBEJMUJĄ DANYCH WSZYSTKICH JEDNOSTEK ZALEŻNYCH – WSKAZANIE PRZYCZYŃ NIESPORZĄDZANIA SPRAWOZDAŃ SKONSOLIDOWANYCH PRZEZ PODMIOT DOMINUJĄCY LUB PRZYCZYŃ ZWOLNIENIA Z KONSOLIDACJI W ODNIESIENIU DO KAŻDEJ JEDNOSTKI ZALEŻNEJ NIEOBJĘTEJ KONSOLIDACJĄ

W związku z tym, że dane finansowe spółki zależnej 7 NUTRITION LTD nie są istotne dla rzetelnego i jasnego przedstawienia sytuacji majątkowej i finansowej oraz wyniku finansowego Emitenta na podstawie art. 58 ust. 1 Ustawy z dnia 29 września 1994 roku o rachunkowości, Emitent jest zwolniony z obowiązku sporządzania skonsolidowanego sprawozdania finansowego.

5. W PRZYPADKU GDY EMITENT TWORZY GRUPĘ KAPITAŁOWĄ I NIE SPORZĄDZA SKONSOLIDOWANYCH SPRAWOZDAŃ FINANSOWYCH LUB SKONSOLIDOWANE SPRAWOZDANIA FINANSOWE NIE OBEJMUJĄ DANYCH WSZYSTKICH JEDNOSTEK ZALEŻNYCH – WYBRANE DANE FINANSOWE WSZYSTKICH JEDNOSTEK ZALEŻNYCH EMITENTA NIEOBJĘTYCH KONSOLIDACJĄ, ZAWIERAJĄCE PODSTAWOWE POZYCJE KWARTALNEGO SPRAWOZDANIA FINANSOWEGO

Tabela 5. Podstawowe pozycje kwartalnego sprawozdania finansowego spółki 7 NUTRITION LTD (dane w GBP)

Wyszczególnienie	Dane narastające na dzień 31.03.2021 r.	Dane narastające na dzień 31.03.2020 r.
Przychody ze sprzedaży	0,00	-
Koszty (łącznie)	0,00	-
Zysk (strata)	0,00	-
Środki pieniężne w kasie	0,00	-

6. INFORMACJA O ZASADACH PRZYJĘTYCH PRZY SPORZĄDZANIU RAPORTU KWARTALNEGO, W TYM INFORMACJE O ZMIANIE ZASAD (POLITYKI) RACHUNKOWOŚCI

Raport za I kwartał 2021 roku wraz z danymi porównywalnymi został sporządzony zgodnie z przepisami Ustawy z dnia 29 września 1994 roku o rachunkowości oraz w oparciu o Załącznik Nr 3 do Regulaminu Alternatywnego Systemu Obrotu „Informacje bieżące i okresowe przekazywane w alternatywnym systemie obrotu na rynku NewConnect”. Emitent nie dokonywał w prezentowanym okresie zmian zasad (polityki) rachunkowości.

OGÓLNE ZASADY (POLITYKI) RACHUNKOWOŚCI

- Zgodnie z §26 Statutu 7FIT S.A. oraz Zarządzeniem nr 1/10/2011 Prezesa Zarządu Spółki z dnia 14.10.2011 roku w sprawie zasad (polityki) rachunkowości rokiem obrotowym jest okres kolejnych 12 miesięcy równy rokowi kalendarzowemu.
- Rachunek zysków i strat sporządza się według wariantu porównawczego, ze szczegółowością określoną w załączniku nr 1 do ustawy o rachunkowości, a rachunek przepływów pieniężnych metodą pośrednią.
- Ewidencja kosztów prowadzona jest wyłącznie na kontach kosztów według rodzajów, bez ich rozliczania według miejsc powstawania z uwagi na prowadzona przez Spółkę jednorodną działalność usługową.
- Metody wyceny aktywów i pasywów (art. 10 ust. 1 pkt 2 UoR) ustala się przyjmując założenie, że jednostka będzie kontynuowała działalność w dającej się przewidzieć przyszłości, w niezmienionym istotnie zakresie, bez postawienia jej w stan upadłości lub likwidacji.
- Ustala się trzycyfrowy symbol kont syntetycznych. Konta ksiąg pomocniczych (analityka) zawierają zapisy będące uszczegółowieniem i uzupełnieniem zapisów kont księgi głównej. Prowadzi się je w ujęciu syntetycznym jako wyodrębniony system ksiąg, kartotek (zbiorów kont), komputerowych zbiorów danych uzgodniony z saldami i zapisami na kontach księgi głównej. Konta analityczne tworzy się w miarę potrzeb stosując system dziesiętny. Prowadzona bieżąca aktualizacja kont analitycznych i syntetycznych nie wymaga odrębnego zarządzania.
- W ramach przyjętych zasad rachunkowości stosuje się uproszczenia określone w art. 4 ust. 4 UoR.
- Przy dokonaniu wyboru zasad i metod oraz sposobu prowadzenia ksiąg rachunkowych spośród dopuszczonych ustawą, dostosowując je do potrzeb jednostki, zachowano:
 - zasadę rzetelnego obrazu wynikającą z zapisów art. 4 ust. 1 UoR,
 - zasadę przewagi treści nad formą prawną (art. 4 ust. 2 UoR),
 - zasadę ciągłości (art. 5 ust. 1 UoR),
 - zasadę kontynuacji działalności (art. 5 ust. 8 UoR),
 - zasadę współmierności - memoriału (art. 6 ust. 1 UoR),
 - zasadę kosztu historycznego uwzględniając zasadę ostrożnej wyceny (art. 7 UoR),
 - zasadę kompletności (art. 20 ust. 1 UoR).
- W sprawach nieuregulowanych przepisami ustawy o rachunkowości oraz nieokreślonych w Zarządzeniu Prezesa Spółki stosuje się Krajowe Standardy Rachunkowości, a w przypadku ich braku - Międzynarodowe Standardy Rachunkowości.
- Aktywa i pasywa wycenia się nie rzadziej niż na dzień bilansowy w następujący sposób:
 - **Wartości niematerialnie prawne** wycenia się według cen nabycia lub kosztów wytworzenia dla kosztów prac rozwojowych, pomniejszonych o odpisy umorzeniowe oraz o ewentualne odpisy z tytułu trwałej utraty wartości. Wartości niematerialne i prawne amortyzowane są metodą liniową.

- **Środki trwałe** są wyceniane po cenie nabycia lub koszcie wytworzenia po aktualizacji wyceny składników majątku pomniejszonych o umorzenie oraz dokonane odpisy aktualizujące ich wartość.
- **Środki trwałe w budowie** są wyceniane w wysokości ogółu kosztów pozostających w bezpośrednim związku z ich nabyciem lub wytwarzaniem pomniejszonych o odpisy aktualizujące ich wartość.
- **Środki trwałe jednorazowo odpisywane w ciężar kosztów** są to składniki majątku o przewidywanym okresie użytkowania dłuższym niż jeden rok przy jednoczesnej wartości poniżej 10 000,00 zł.
- **Udziały w innych jednostkach lub inne inwestycje** wycenia się na dzień bilansowy według ceny nabycia pomniejszonej o odpisy z tytułu trwałej utraty wartości lub według wartości godziwej. Udziały lub akcje po początkowym ujęciu w cenie nabycia podlegają porównaniu i skorygowaniu do wartości w cenie możliwej do uzyskania przy sprzedaży. Różnicę zalicza się do kosztów operacji finansowych.
- **Udziały w jednostkach powiązanych** wycenia się według ceny nabycia pomniejszonej o odpisy z tytułu trwałej utraty wartości.
- **Inwestycje krótkoterminowe** wycenia się według ceny rynkowej albo ceny nabycia zależnie od tego, która z nich jest niższa, a krótkoterminowe inwestycje, dla których nie istnieje aktywny rynek według wartości godziwej ustalonej na podstawie oceny ich wartości na dzień wyceny.
- **Inwestycje majątkowe, nieruchomości oraz wartości niematerialne i prawne** i inne inwestycje nie stanowiące aktywów finansowych zaliczone do aktywów trwałych nie użytkowane przez jednostkę, lecz nabyte w celu osiągnięcia korzyści ekonomicznych wynikających z przyrostu wartości tych aktywów lub uzyskania z nich przychodów, lub innych pożytków – wycenia się według ceny ich nabycia pomniejszonej o ewentualne odpisy z tytułu trwałej utraty ich wartości.
- **Należności i udzielone pożyczki** wycenia się w kwocie wymaganej zapłaty, z zachowaniem ostrożności. Pożyczki udzielone i należności własne, które jednostka przeznacz do sprzedaży w krótkim terminie zalicza się do aktywów finansowych przeznaczonych do obrotu. Odpisy aktualizujące wartość należności dokonuje się w wysokości wiarygodnie oszacowanej. Zalicza się je odpowiednio do pozostałych kosztów operacyjnych lub kosztów finansowych /odsetki/ okresu sprawozdawczego, w którym dokonano odpisu aktualizującego.
- **Zobowiązani finansowe**, z wyjątkiem pozycji zabezpieczanych, wycenia się nie później niż na koniec okresu sprawozdawczego w wysokości skorygowanej ceny nabycia. Zobowiązania finansowe przeznaczone do obrotu oraz instrumenty pochodne o charakterze zobowiązań wycenia się w wartości godziwej.
- **Rzeczowe składniki aktywów obrotowych** wycenia się według ceny nabycia lub kosztów wytworzenia nie wyższych od ich ceny sprzedaży netto na dzień bilansowy.
- **Koszty wytworzenia niezakończonych usług wykonywanej na podstawie długoterminowych umów** obejmują koszty poniesione od dnia zawarcia odpowiedniej umowy do dnia bilansowego. Koszty poniesione przed zawarcie umowy związane z realizacją jej przedmiotu, zaliczane są do aktywów, jeżeli pokrycie w przyszłości tych kosztów przychodami uzyskanymi od zamawiającego jest prawdopodobne.
- **Należności** wycenia się w kwotach wymaganej zapłaty. Z zachowaniem zasady ostrożnej wyceny (po pomniejszeniu o odpisy amortyzacyjne).
- **Środki pieniężne** wykazuje się w wartości nominalnej.
- **Rozliczenia międzyokresowe kosztów czynne** dokonywane są, jeżeli koszty poniesione dotyczą przyszłych okresów sprawozdawczych.
- **Kapitały (fundusz) własne** ujmuje się w księgach rachunkowych w wartości nominalnej według ich rodzajów i zasad określonych przepisami prawa, statutu lub umowy spółki.
- **Rezerwy** tworzy się na pewne lub o dużym stopniu prawdopodobieństwa przyszłe zobowiązania i wycenia się je na dzień bilansowy w wiarygodnie oszacowanej wartości. Rezerwy tworzone są na pokrycie strat z transakcji gospodarczych w toku, skutków toczących się postępowań sądowych i odwoławczych.

7. KWARTALNE SKRÓCONE SPRAWOZDANIE FINANSOWE

Prezentowane poniżej dane finansowe obejmują okres od 1 stycznia do 31 marca 2021 roku oraz dane porównawcze za analogiczny okres roku ubiegłego. Kwartałne skrócone sprawozdanie finansowe przedstawione w niniejszym raporcie nie zostało poddane badaniu, ani analizie przez biegłego rewidenta.

Informacje finansowe 7FIT S.A. zawarte w niniejszym raporcie zostały sporządzone przy założeniu kontynuacji działalności w dającej się przewidzieć przyszłości i niewystępowania okoliczności wskazujących na zagrożenie dla kontynuowania działalności.

Tabela 6. Rachunek zysków i strat 7FIT S.A. (dane w PLN)

Wyszczególnienie		od 01.01.2021 r. do 31.03.2021 r.	od 01.01.2020 r. do 31.03.2020 r.
A.	Przychody netto ze sprzedaży i zrównane z nimi, w tym:	3 447 541,23	3 294 521,58
-	od jednostek powiązanych	0,00	5 413,66
I.	Przychody netto ze sprzedaży produktów	243,90	350,00
II.	Zmiana stanu produktów	-3 092,26	4 097,02
III.	Koszt wytworzenia produktów na własne potrzeby jednostki	0,00	0,00
IV.	Przychody netto ze sprzedaży towarów i materiałów	3 450 389,59	3 290 074,56
B	Koszty działalności operacyjnej	3 004 665,79	2 875 468,82
I.	Amortyzacja	25 775,29	25 219,35
II.	Zużycie materiałów i energii	75 571,78	49 558,09
III.	Usługi obce	414 539,66	365 716,18
IV.	Podatki i opłaty, w tym:	2 735,00	9 888,00
-	podatek akcyzowy	0,00	0,00
V.	Wynagrodzenia	284 029,36	269 682,78
VI.	Ubezpieczenia społeczne i inne świadczenia	38 430,12	33 207,47
-	emerytalne	19 089,79	15 653,26
VII.	Pozostałe koszty rodzajowe	33 352,38	20 958,32
VIII.	Wartość sprzedanych towarów i materiałów	2 130 232,20	2 101 238,63
C.	Zysk (strata) ze sprzedaży (A-B)	442 875,44	419 052,76
D.	Pozostałe przychody operacyjne	2 124,16	1 629,41
I.	Zysk z tytułu rozchodu niefinansowych aktywów trwałych	0,00	0,00
II.	Dotacje	0,00	0,00
III.	Aktualizacja wartości aktywów niefinansowych	0,00	0,00
IV.	Inne przychody operacyjne	2 124,16	1 629,41
E.	Pozostałe koszty operacyjne	19 499,81	11 975,46
I.	Strata z tytułu rozchodu niefinansowych aktywów trwałych	0,00	0,00
II.	Aktualizacja wartości aktywów niefinansowych	0,00	0,00
III.	Inne koszty operacyjne	19 499,81	11 975,46
F.	Zysk (strata) z działalności operacyjnej (C+D-E)	425 499,79	408 706,71
G.	Przychody finansowe	3 724,15	472,38
I.	Dywidendy i udziały w zyskach, w tym:	0,00	0,00
-	od jednostek powiązanych	0,00	0,00
II.	Odsetki, w tym;	0,00	0,00
-	od jednostek powiązanych	0,00	0,00
III.	Zysk ze zbycia inwestycji	0,00	0,00
IV.	Aktualizacja wartości aktywów finansowych	0,00	0,00
V.	Inne	3 724,15	472,38
H.	Koszty finansowe	26 904,50	26 494,76
I.	Odsetki, w tym;	26 904,50	22 938,37

Wyszczególnienie		od 01.01.2021 r. do 31.03.2021 r.	od 01.01.2020 r. do 31.03.2020 r.
-	dla jednostek powiązanych	0,00	0,00
II.	Strata z tytułu rozchodu aktywów finansowych, w tym:	0,00	0,00
-	w jednostkach powiązanych	0,00	0,00
III.	Aktualizacja wartości aktywów finansowych	0,00	0,00
IV.	Inne	0,00	3 556,39
I.	Zysk (strata) brutto (F+G-H)	402 319,44	373 936,38
J.	Podatek dochodowy	79 008,00	69 849,00
K.	Pozostałe obowiązkowe zmniejszenia zysku (zwiększenia straty)	0,00	0,00
L.	Zysk (strata) netto (I-J-K)	323 311,44	304 087,38

Tabela 7. Bilans 7FIT S.A. (dane w PLN)

Aktywa		na dzień 31.03.2021 r.	na dzień 31.03.2020 r.
A.	Aktywa trwałe	777 509,90	719 193,50
I.	Wartości niematerialne i prawne	9 316,68	11 916,67
1.	Koszty zakończonych prac rozwojowych	0,00	0,00
2.	Wartość firmy	0,00	0,00
3.	Inne wartości niematerialne i prawne	9 316,68	11 916,67
4.	Zaliczki na wartości niematerialne i prawne	0,00	0,00
II.	Rzeczowe aktywa trwałe	701 932,22	701 590,13
1.	Środki trwałe	701 932,22	701 590,13
a)	grunty (w tym prawo użytkowania wieczystego gruntu)	184 970,35	184 970,35
b)	budynki, lokale, prawa do lokali i obiekty inżynierii lądowej i wodnej	283 332,98	318 561,89
c)	urządzenia techniczne i maszyny	198 746,63	117 948,77
d)	środki transportu	34 882,26	80 109,12
e)	inne środki trwałe	0,00	0,00
2.	Środki trwałe w budowie	0,00	0,00
3.	Zaliczki na środki trwałe w budowie	0,00	0,00
III.	Należności długoterminowe	0,00	0,00
1.	Od jednostek powiązanych	0,00	0,00
2.	Od pozostałych jednostek, w których jednostka posiada zaangażowanie w kapitale	0,00	0,00
3.	Od pozostałych jednostek	0,00	0,00
IV.	Inwestycje długoterminowe	66 261,00	5 686,70
1.	Nieruchomości	0,00	0,00
2.	Wartości niematerialne i prawne	0,00	0,00
3.	Długoterminowe aktywa finansowe	66 261,00	5 686,70
a)	w jednostkach powiązanych	5 686,70	5 686,70
-	udziały lub akcje	5 686,70	5 686,70
-	inne papiery wartościowe	0,00	0,00
-	udzielone pożyczki	0,00	0,00
-	inne długoterminowe aktywa finansowe	0,00	0,00
b)	w pozostałych jednostkach, w których jednostka posiada zaangażowanie w kapitale	0,00	0,00
-	udziały lub akcje	0,00	0,00
-	inne papiery wartościowe	0,00	0,00
-	udzielone pożyczki	0,00	0,00
-	inne długoterminowe aktywa finansowe	0,00	0,00
c)	w pozostałych jednostkach	60 574,30	0,00
-	udziały lub akcje	0,00	0,00
-	inne papiery wartościowe	0,00	0,00
-	udzielone pożyczki	60 574,30	0,00

Aktywa		na dzień 31.03.2021 r.	na dzień 31.03.2020 r.
-	inne długoterminowe aktywa finansowe	0,00	0,00
4.	Inne inwestycje długoterminowe	0,00	0,00
V.	Długoterminowe rozliczenia międzyokresowe	0,00	0,00
1.	Aktywa z tytułu odroczonego podatku dochodowego	0,00	0,00
2.	Inne rozliczenia międzyokresowe	0,00	0,00
B.	Aktywa obrotowe	5 810 142,70	4 941 684,44
I.	Zapasy	3 357 669,98	2 770 126,12
1.	Materiały	0,00	0,00
2.	Półprodukty i produkty w toku	0,00	0,00
3.	Produkty gotowe	0,00	0,00
4.	Towary	3 165 556,06	2 723 844,99
5.	Zaliczki na dostawy i usługi	192 113,92	46 281,13
II.	Należności krótkoterminowe	2 403 266,72	2 098 367,83
1.	Należności od jednostek powiązanych	0,00	0,00
a)	z tytułu dostaw i usług, o okresie spłaty:	0,00	0,00
-	do 12 miesięcy	0,00	0,00
-	powyżej 12 miesięcy	0,00	0,00
b)	inne	0,00	0,00
2.	Należności od pozostałych jednostek, w których jednostka posiada zaangażowanie w kapitale	0,00	0,00
a)	z tytułu dostaw i usług, o okresie spłaty:	0,00	0,00
-	do 12 miesięcy	0,00	0,00
-	powyżej 12 miesięcy	0,00	0,00
b)	inne	0,00	0,00
3.	Należności od pozostałych jednostek	2 403 266,72	2 098 367,83
a)	z tytułu dostaw i usług, o okresie spłaty:	1 982 046,22	1 736 187,88
-	do 12 miesięcy	1 982 046,22	1 736 187,88
-	powyżej 12 miesięcy	0,00	0,00
b)	z tytułu podatków, dotacji, ceł, ubezpieczeń społecznych i zdrowotnych oraz innych tytułów publicznoprawnych	314 570,24	156 510,28
c)	inne	106 650,26	205 669,67
d)	dochodzono na drodze sądowej	0,00	0,00
III.	Inwestycje krótkoterminowe	41 550,36	63 431,35
1.	Krótkoterminowe aktywa finansowe	41 550,36	63 431,35
a)	w jednostkach powiązanych	13 340,00	12 420,00
-	udziały lub akcje	0,00	0,00
-	inne papiery wartościowe	0,00	0,00
-	udzielone pożyczki	13 340,00	12 420,00
-	inne krótkoterminowe aktywa finansowe	0,00	0,00
b)	w pozostałych jednostkach	0,00	0,00
-	udziały lub akcje	0,00	0,00
-	inne papiery wartościowe	0,00	0,00
-	udzielone pożyczki	0,00	0,00
-	inne krótkoterminowe aktywa finansowe	0,00	0,00
c)	środki pieniężne i inne aktywa pieniężne	28 210,36	51 011,35
-	środki pieniężne w kasie i na rachunkach	28 210,36	22 620,37
-	inne środki pieniężne	0,00	28 390,98
-	inne aktywa pieniężne	0,00	0,00
2.	Inne inwestycje krótkoterminowe	0,00	0,00
IV.	Krótkoterminowe rozliczenia międzyokresowe	7 655,64	9 759,14
C.	Należne wpłaty na kapitał (fundusz) podstawowy	0,00	0,00
D.	Udziały (akcje) własne	0,00	0,00
	Aktywa razem	6 587 652,60	5 660 877,94

Pasywa		na dzień 31.03.2021 r.	na dzień 31.03.2020 r.
A.	Kapitał (fundusz) własny	2 965 451,46	2 288 351,12
I.	Kapitał (fundusz) podstawowy	179 250,00	179 250,00
II.	Kapitał (fundusz) zapasowy, w tym:	1 697 463,74	1 297 972,00
-	nadwyżka wartości sprzedaży (wartości emisyjnej) nad wartością nominalną udziałów (akcji)	0,00	0,00
III.	Kapitał (fundusz) z aktualizacji wyceny, w tym:	0,00	0,00
-	z tytułu aktualizacji wartości godziwej	0,00	0,00
IV.	Pozostałe kapitały (fundusz) rezerwowe, w tym:	0,00	0,00
-(1)	tworzone zgodnie z umową (statutem) spółki	0,00	0,00
-(2)	na udziały (akcje) własne	0,00	0,00
V.	Zysk (strata) z lat ubiegłych	765 426,28	507 041,74
VI.	Zysk (strata) netto	323 311,44	304 087,38
VII.	Odpisy z zysku netto w ciągu roku obrotowego (wielkość ujemna)	0,00	0,00
B.	Zobowiązania i rezerwy na zobowiązania	3 622 201,14	3 372 526,82
I.	Rezerwy na zobowiązania	0,00	0,00
1.	Rezerwa z tytułu odroczonego podatku dochodowego	0,00	0,00
2.	Rezerwa na świadczenia emerytalne i podobne	0,00	0,00
-	długoterminowa	0,00	0,00
-	krótkoterminowa	0,00	0,00
3.	Pozostałe rezerwy	0,00	0,00
-	długoterminowe	0,00	0,00
-	krótkoterminowe	0,00	0,00
II.	Zobowiązania długoterminowe	828 860,33	674 469,50
1.	Wobec Jednostek powiązanych	0,00	0,00
2.	Wobec pozostałych jednostek, w których jednostka posiada zaangażowanie w kapitale	0,00	0,00
3.	Wobec pozostałych jednostek:	828 860,33	674 469,50
a)	kredyty i pożyczki	746 458,00	553 410,00
b)	z tytułu emisji dłużnych papierów wartościowych	0,00	0,00
c)	inne zobowiązania finansowe	82 402,33	121 059,50
d)	zobowiązania wekslowe	0,00	0,00
e)	inne	0,00	0,00
III.	Zobowiązania krótkoterminowe	2 793 340,81	2 698 057,32
1.	Zobowiązania wobec jednostek powiązanych	0,00	8 776,50
a)	z tytułu dostaw i usług, o okresie wymagalności:	0,00	8 776,50
-	do 12 miesięcy	0,00	8 776,50
-	powyżej 12 miesięcy	0,00	0,00
b)	inne	0,00	0,00
2.	Zobowiązania wobec pozostałych jednostek, w których jednostka posiada zaangażowanie w kapitale	0,00	0,00
a)	z tytułu dostaw i usług, o okresie wymagalności:	0,00	0,00
-	do 12 miesięcy	0,00	0,00
-	powyżej 12 miesięcy	0,00	0,00
b)	inne	0,00	0,00
3.	Zobowiązania wobec pozostałych jednostek	2 793 340,81	2 689 280,82
a)	kredyty i pożyczki	1 078 426,18	1 232 074,10
b)	z tytułu emisji dłużnych papierów wartościowych	0,00	0,00
c)	inne zobowiązania finansowe	0,00	0,00
d)	z tytułu dostaw i usług, o okresie wymagalności:	1 337 408,70	1 184 156,35
-	do 12 miesięcy	1 337 408,70	1 184 156,35
-	powyżej 12 miesięcy	0,00	0,00
e)	zaliczki otrzymane na dostawy i usługi	0,00	0,00
f)	zobowiązania wekslowe	0,00	0,00

Pasywa		na dzień 31.03.2021 r.	na dzień 31.03.2020 r.
g)	z tytułu podatków, ceł, ubezpieczeń społecznych i zdrowotnych oraz innych tytułów publicznoprawnych	213 459,38	168 915,16
h)	z tytułu wynagrodzeń	77 260,09	61 286,81
i)	inne	86 786,46	42 848,40
4.	Fundusze specjalne	0,00	0,00
IV.	Rozliczenia międzyokresowe	0,00	0,00
1.	Ujemna wartość firmy	0,00	0,00
2.	Inne rozliczenia międzyokresowe	0,00	0,00
-	długoterminowe	0,00	0,00
-	krótkoterminowe	0,00	0,00
Pasywa razem		6 587 652,60	5 660 877,94

Tabela 8. Rachunek przepływów pieniężnych 7FIT S.A. (dane w PLN)

Lp.	Wyszczególnienie	od 01.01.2021 r. do 31.03.2021 r.	od 01.01.2020 r. do 31.03.2020 r.
A Przepływy środków pieniężnych z działalności operacyjnej			
I	Zysk (strata) netto	323 311,44	304 087,38
II	Korekty razem	-803 821,03	-802 856,99
1	Amortyzacja	25 775,29	25 219,35
2	Zyski (straty) z tytułu różnic kursowych	0,00	0,00
3	Odsetki i udziały w zyskach (dywidendy)	0,00	0,00
4	Zysk (strata) z działalności inwestycyjnej	0,00	0,00
5	Zmiana stanu rezerw	0,00	0,00
6	Zmiana stanu zapasów	-594 978,20	-383 178,07
7	Zmiana stanu należności	-525 169,69	-445 351,46
8	Zmiana stanu zobowiązań krótkoterminowych, z wyjątkiem pożyczek i kredytów	287 459,31	4 550,21
9	Zmiana stanu rozliczeń międzyokresowych	3 092,26	-4 097,02
10	Inne korekty	0,00	0,00
III	Przepływy pieniężne netto z działalności operacyjnej (I ± II)	-480 509,59	-498 769,61
B Przepływy środków pieniężnych z działalności inwestycyjnej			
I	Wpływy	0,00	0,00
1	Zbycie wartości niematerialnych i prawnych oraz rzeczowych aktywów trwałych	0,00	11 308,73
2	Zbycie inwestycji w nieruchomości oraz wartości niematerialne i prawne	0,00	0,00
3	Z aktywów finansowych, w tym:	0,00	0,00
a)	w jednostkach powiązanych	0,00	0,00
b)	w pozostałych jednostkach	0,00	0,00
-	zbycie aktywów finansowych	0,00	0,00
-	dywidendy i udziały w zyskach	0,00	0,00
-	spłata udzielonych pożyczek długoterminowych	0,00	0,00
-	odsetki	0,00	0,00
-	inne wpływy z aktywów finansowych	0,00	0,00
4	Inne wpływy inwestycyjne	0,00	0,00
II	Wydatki	0,00	0,00
1	Nabycie wartości niematerialnych i prawnych oraz rzeczowych aktywów trwałych	0,00	0,00
2	Inwestycje w nieruchomości oraz wartości niematerialne i prawne	0,00	0,00
3	Na aktywa finansowe, w tym:	0,00	0,00
a)	w jednostkach powiązanych	0,00	0,00
b)	w pozostałych jednostkach	0,00	0,00
-	nabycie aktywów finansowych	0,00	0,00
-	udzielone pożyczki długoterminowe	0,00	0,00
4	Inne wydatki inwestycyjne	0,00	0,00
III	Przepływy pieniężne netto z działalności inwestycyjnej (I-II)	0,00	11 308,73

Lp.	Wyszczególnienie	od 01.01.2021 r. do 31.03.2021 r.	od 01.01.2020 r. do 31.03.2020 r.
C	Przepływy środków pieniężnych z działalności finansowej		
I	Wpływy	0,00	0,00
1	Wpływy netto z wydania udziałów (emisji akcji) i innych instrumentów kapitałowych oraz dopłat do kapitału	0,00	0,00
2	Kredyty i pożyczki	0,00	0,00
3	Emisja dłużnych papierów wartościowych	0,00	0,00
4	Inne wpływy finansowe	0,00	0,00
II	Wydatki	-23 555,67	-24 504,15
1	Nabycie udziałów (akcji) własnych	0,00	0,00
2	Dywidendy i inne wypłaty na rzecz właścicieli	0,00	0,00
3	Inne, niż wypłaty na rzecz właścicieli, wydatki z tytułu podziału zysku	0,00	0,00
4	Spłaty kredytów i pożyczek	-31 706,43	-34 520,52
5	Wykup dłużnych papierów wartościowych	0,00	0,00
6	Z tytułu innych zobowiązań finansowych	0,00	0,00
7	Płatności zobowiązań z tytułu umów leasingu finansowego	8 150,76	10 016,37
8	Odsetki	0,00	0,00
9	Inne wydatki finansowe	0,00	0,00
III	Przepływy pieniężne netto z działalności finansowej (I-II)	23 555,67	24 504,15
D	Przepływy pieniężne netto, razem (A.III ± B.III ± C.III)	-456 953,92	-462 956,73
E	Bilansowa zmiana stanu środków pieniężnych, w tym:	-456 953,92	-462 956,73
-	zmiana stanu środków pieniężnych z tytułu różnic kursowych	0,00	0,00
F	Środki pieniężne na początek okresu	485 164,28	513 968,08
G	Środki pieniężne na koniec okresu (F±D), w tym:	28 210,36	51 011,35
-	o ograniczonej możliwości dysponowania	0,00	0,00

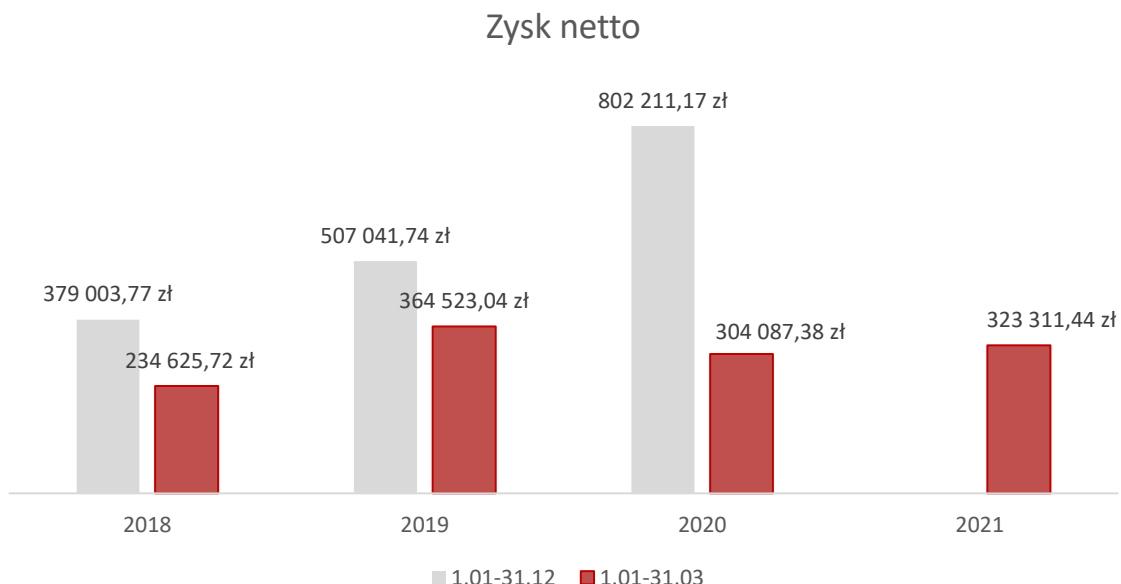
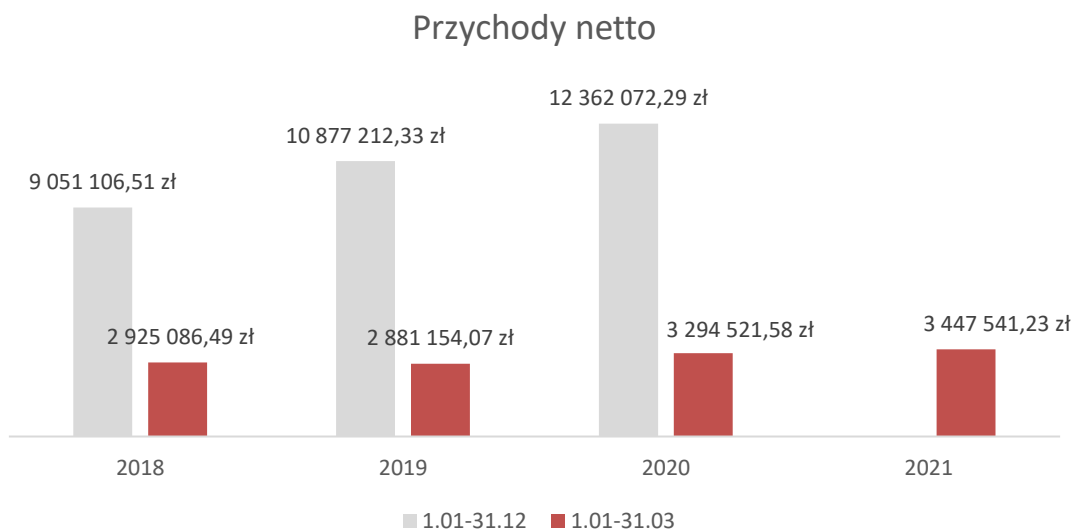
Tabela 9. Zestawienie zmian w kapitale własnym 7FIT S.A.

Lp.	Wyszczególnienie	od 01.01.2021 r. do 31.03.2021 r.	od 01.01.2020 r. do 31.03.2020 r.
I.	Kapitał (fundusz) własny na początek okresu (BO)	2 642 140,02	1 984 263,74
-	korekty błędów podstawowych i zmiany zasad rachunkowości	0,00	0,00
I.a.	Kapitał (fundusz) własny na początek okresu (BO), po korektach	2 642 140,02	1 984 263,74
1	Kapitał (fundusz) podstawowy na początek okresu	179 250,00	179 250,00
1.1.	Zmiany kapitału (funduszu) podstawowego	0,00	0,00
a	zwiększenie (z tytułu)	0,00	0,00
-	wydania udziałów (emisji akcji)	0,00	0,00
b	zmniejszenie (z tytułu)	0,00	0,00
-	umorzenie udziałów (akcji)	0,00	0,00
1.2.	Kapitał (fundusz) podstawowy na koniec okresu	179 250,00	179 250,00
2	Należne wpłaty na kapitał podstawowy na początek okresu	0,00	0,00
2.1.	Zmiana należnych wpłat na kapitał podstawowy	0,00	0,00
a	zwiększenie (z tytułu)	0,00	0,00
-	wydania udziałów (emisji akcji)	0,00	0,00
b	zmniejszenie (z tytułu)	0,00	0,00
		0,00	0,00
2.2.	Należne wpłaty na kapitał podstawowy na koniec okresu	0,00	0,00
3	Udziały (akcje) własne na początek okresu	0,00	0,00
a	zwiększenie	0,00	0,00
b	zmniejszenie	0,00	0,00
3.1.	Udziały (akcje) własne na koniec okresu	0,00	0,00
4	Kapitał (fundusz) zapasowy na początek okresu	1 697 463,74	1 297 972,00
4.1.	Zmiany kapitału (funduszu) zapasowego	0,00	0,00
a	zwiększenie (z tytułu)	0,00	0,00
-	emisji akcji powyżej wartości nominalnej,	0,00	0,00

Lp.	Wyszczególnienie	od 01.01.2021 r. do 31.03.2021 r.	od 01.01.2020 r. do 31.03.2020 r.
-	z podziału zysku (ustawowo)	0,00	0,00
-	z podziału zysku (ponad wymaganą ustawowo minimalną wartość)	0,00	0,00
b	zmniejszenie (z tytułu)	0,00	0,00
-	pokrycia straty	0,00	0,00
-	koszty emisji	0,00	0,00
4.2.	Stan kapitału (funduszu) zapasowego na koniec okresu	1 697 463,74	1 297 972,00
5	Kapitał (fundusz) z aktualizacji wyceny na początek okresu	0,00	0,00
5.1.	Zmiany kapitału (funduszu) z aktualizacji wyceny	0,00	0,00
a	zwiększenie (z tytułu)	0,00	0,00
-		0,00	0,00
b	zmniejszenie (z tytułu)	0,00	0,00
-	zbycia środków trwałych	0,00	0,00
-		0,00	0,00
5.2.	Kapitał (fundusz) z aktualizacji wyceny na koniec okresu	0,00	0,00
6	Pozostałe kapitały (fundusze) rezerwowe na początek okresu	0,00	0,00
6.1.	Zmiany pozostałych kapitałów (funduszy) rezerwowych	0,00	0,00
a	zwiększenie (z tytułu)	0,00	0,00
-	wpłaty od akcjonariuszy na pokrycie objętych akcji	0,00	0,00
b	zmniejszenie (z tytułu)	0,00	0,00
-		0,00	0,00
6.2.	Pozostałe kapitały (fundusze) rezerwowe na koniec okresu	0,00	0,00
7	Zysk (strata) z lat ubiegłych na początek okresu	765 426,28	507 041,74
7.1.	Zysk z lat ubiegłych na początek okresu	765 426,28	507 041,74
-	korekty błędów podstawowych i zmiany zasad rachunkowości	0,00	0,00
7.2.	Zysk z lat ubiegłych na początek okresu, po korektach	0,00	0,00
a	zwiększenie (z tytułu)	0,00	0,00
-	podziału zysku z lat ubiegłych	0,00	0,00
b	zmniejszenie (z tytułu)	0,00	0,00
-	pokrycia straty	0,00	0,00
-	kapitał zapasowy	0,00	0,00
7.3.	Zysk z lat ubiegłych na koniec okresu	765 426,28	507 041,74
7.4.	Strata z lat ubiegłych na początek okresu (-)	0,00	0,00
-	korekty błędów podstawowych i zmiany zasad rachunkowości	0,00	0,00
7.5.	Strata z lat ubiegłych na początek okresu, po korektach	0,00	0,00
a	zwiększenie (z tytułu)	0,00	0,00
-	przeniesienie straty z lat ubiegłych do pokrycia	0,00	0,00
b	zmniejszenie (z tytułu)	0,00	0,00
-	pokrycie z kapitału zapasowego	0,00	0,00
7.6.	Strata z lat ubiegłych na koniec okresu	0,00	0,00
7.7.	Zysk (strata) z lat ubiegłych na koniec okresu	765 426,28	507 041,74
8	Wynik netto	323 311,44	304 087,38
a	zysk netto	323 311,44	304 087,38
b	strata netto (wielkość ujemna)	0,00	0,00
c	odpisy z zysku (wielkość ujemna)	0,00	0,00
II	Kapitał (fundusz) własny na koniec okresu (BZ)	2 965 451,46	2 288 351,12
III	Kapitał (fundusz) własny, po uwzględnieniu proponowanego podziału zysku (pokrycia straty)	2 965 451,46	2 288 351,12

8. KOMENTARZ EMITENTA NA TEMAT OKOLICZNOŚCI I ZDARZEŃ ISTOTNIE WPŁYWAJĄCYCH NA DZIAŁALNOŚĆ EMITENTA, JEGO SYTUACJĘ FINANSOWĄ I WYNIKI OSIĄGNIĘTE W DANYM KWARTALE

W I kwartale 2021 r. Spółka osiągnęła przychody ze sprzedaży w wysokości 3,44 mln zł, w porównaniu do 3,29 mln zł w analogicznym okresie 2020 r. Wynik netto za okres sprawozdawczy wyniósł 323 tysiące zł i był wyższy o ponad 19 tysięcy zł w stosunku do wyniku za I kwartał 2020 r.



Sukcesywny wzrost przychodów oraz zysku netto jest pochodną rozszerzania gamy produktów pod własną markę oraz naszych działań związanych z realizacją strategii marketingowej. Od 2020 r. Emitent konsekwentnie kładzie nacisk na marketing marki własnej 7Nutrition. Przebudowana została strona internetowa marki, szata graficzna produktów oraz materiały wspierające sprzedaż stacjonarną oraz internetową. Uznaliśmy, że jesteśmy na odpowiednim etapie, aby budować świadomość marki wśród klientów z poza wyczynowego świata sportu, głównie poprzez działania

marketingowe w social mediach. Mimo wzrostu kosztów operacyjnych, powyższe działania przynoszą wymierne efekty, widoczne m.in. w 4,5% wzroście przychodów w okresie 1.01-31.03.2021 r. w porównaniu do analogicznego okresu roku ubiegłego. Wynik netto w okresie 1.01-31.03.2020 r. w porównaniu do analogicznego okresu roku ubiegłego wzrósł o 6%.

Mimo, iż obawialiśmy się wpływu kolejnego lockdownu gospodarki przez pandemię koronawirusa na wyniki finansowe Spółki, to w konsekwencji I kwartału 2021 r. okazał się lepszy pod względem przychodów i zysku netto od I kwartału 2020 r. Należy mieć na uwadze, że w 2020 r. obiekty sportowe zostały zamknięte dopiero w połowie marca, czyli pod koniec kwartału. Natomiast w I kw. 2021 r. obiekty sportowe były zamknięte w całym okresie, co w dużym stopniu utrudniało sprzedaż. Emitent kładł nacisk na rozwój wszystkich kanałów sprzedaży. Odnotowaliśmy, iż COVID-19 wpłynęła na decyzje zakupowe naszych klientów i spowodowała wzrost popytu na preparaty i suplementy wzmacniające odporność. Zareagowaliśmy na zmiany w decyzji zakupowej klientów, oferując kilka nowych produktów prozdrowotnych i odpornościowych. Obecnie w ofercie posiadamy ponad 35 produktów własnych w kategorii produktów prozdrowotnych. Wraz z trzecią falą COVID-19 sprzedaż odżywek i produktów typowo sportowych spadła, ale powtórnie duży popyt na produkty zwiększające odporność pozwolił na realizację zakładanego planu sprzedażowego.

Spółka sprawnie przeorganizowała pracę stacjonarną na zdalną i działalność operacyjna nie została zakłócona. Pandemia koronawirusa nie wpłynęła negatywnie na procesy produkcyjne odżywek i suplementów. Spółce udało się nawet usprawnić produkcję. W I kw. 2021 r. Spółka prowadziła intensywne działania w kierunku rozszerzenia oferty produktowej o nowe odżywki i suplementy marki 7Nutrition, głównie produktów prozdrowotnych. Spółka wprowadziła na rynek zaawansowany kompleks **Vitamin D3 + K2MK7** (opakowanie 120 kapsułek), **MUMIO** (opakowanie 120 kapsułek), **Lactoferrin** (opakowanie 20 saszetek) oraz serię **Mushroom** (Chaga, Cordyceps, Lion's Mane, Reishi). Dodatkowo w kategorii zdrowej żywności dołączyły takie produkty jak **Erytrytol** i **Ksylitol** (1000 gram) oraz seria czekolad bezcukrowych z nowej serii "**CHOCO THE INFLUENCER**". Produkty cieszą się popularnością wśród odbiorców marki 7Nutrition, nie tylko sportowców, ale i ludzi dbających o odporność. W dalszym ciągu rozwijamy nowe grupy asortymentowe i chcemy wychodzić naprzeciw nowym segmentom odbiorców.

Nowe produkty marki 7Nutrition



Emitent w dniu 12 stycznia 2021 r. zakończył działalność operacyjną jednostki zależnej pod firmą 7NUTRITION UK LTD, o czym informował w raporcie za IV kw. 2020 r. Niemniej jednak w dniu 10 lutego 2021 r. powołał spółkę 7 NUTRITION LTD, co było podyktowane utrudnieniami w eksporcie produktów Spółki na rynek Wielkiej Brytanii ze względu na Brexit.

W dniu 1 marca 2021 r. nastąpiła dematerializacja 1 000 000 sztuk akcji serii A Spółki w Krajowym Depozycie Papierów Wartościowych.

9. INFORMACJA O MOŻLIWOŚCI REALIZACJI PRZEKAZANYCH DO PUBLICZNEJ WIADOMOŚCI PROGNOZY WYNIKÓW FINANSOWYCH

Spółka nie publikuje prognoz.

10. PODEJMOWANE PRZEZ EMITENTA, W OBSZARZE ROZWOJU PROWADZONEJ DZIAŁALNOŚCI, INICJATYWY NASTAWIONE NA WPROWADZENIE ROZWIĄZAŃ INNOWACYJNYCH W PRZEDSIĘBIORSTWIE

W I kwartale 2021 roku Emitent podejmował prace nad nowymi produktami Spółki, co zostało opisane w pkt.8.

11. OPIS STANU REALIZACJI DZIAŁAŃ I INWESTYCJI EMITENTA ORAZ HARMONOGRAM ICH REALIZACJI, O KTÓRYCH EMITENT INFORMOWAŁ W DOKUMENCIE INFORMACYJNYM

Zapisy §10 pkt 13 a) Załącznika Nr 1 do Regulaminu Alternatywnego Systemu Obrotu nie dotyczą Spółki 7FIT S.A.

12. INFORMACJA DOTYCZĄCA LICZBY OSÓB ZATRUDNIONYCH PRZEZ EMITENTA

Na dzień 31 marca 2021 r. i na dzień publikacji niniejszego raportu Spółka zatrudniała w przeliczeniu na pełne etaty 13 osób.
