

SKONSOLIDOWANY RAPORT KWARTALNY
AUTOMATYKA – POMIARY – STEROWANIE S.A.
ZA
4 KWARTAŁ 2022 ROKU


Białystok 14.02.2023r.

SPIS TREŚCI

	STRONA:
1) Kwartalne skrócone sprawozdanie finansowe Emitenta.	3
2) Skonsolidowane kwartalne skrócone sprawozdanie finansowe.	9
3) Informacje o zasadach przyjętych przy sporządzaniu raportu, w tym informacje o zmianach stosowanych zasad (polityki) rachunkowości.	16
4) Istotne dokonania / niepowodzenia Emitenta mające wpływ na osiągnięte wyniki.	16
5) Korekta prognozy wyników finansowych.	19
6) Opis organizacji grupy kapitałowej, ze wskazaniem jednostek podlegających konsolidacji.	19
7) Informacja o strukturze akcjonariatu emitenta.	21
8) Informacja dotycząca liczby osób zatrudnionych przez emitenta, w przeliczeniu na pełne etaty.	21

1. Kwartalne skrócone sprawozdanie finansowe EMITENTA.


BILANS AKTYWA		2022-12-31	2021-12-31
A	Aktywa trwałe	5 935 941,81	5 271 780,83
A.I	Wartości niematerialne i prawne	0,00	7 987,86
A.I.1	Koszty zakończonych prac rozwojowych	0,00	0,00
A.I.2	Wartość firmy	0,00	0,00
A.I.3	Inne wartości niematerialne i prawne	0,00	7 987,86
A.I.4	Zaliczki na wartości niematerialne i prawne	0,00	0,00
A.II	Rzeczowe aktywa trwałe	2 816 874,37	2 321 006,45
A.II.1	Środki trwałe	2 816 874,37	2 321 006,45
A.II.2	Środki trwałe w budowie	0,00	0,00
A.II.3	Zaliczki na środki trwałe w budowie	0,00	0,00
A.III	Należności długoterminowe	12 216,36	0,00
A.III.1	Od jednostek powiązanych	0,00	0,00
A.III.2	Od pozostałych jednostek, w których jednostka posiada zaangażowanie w kapitale	0,00	0,00
A.III.3	Od pozostałych jednostek	12 216,36	0,00
A.IV	Inwestycje długoterminowe	1 988 806,00	1 988 806,00
A.IV.1	Nieruchomości	0,00	0,00
A.IV.2	Wartości niematerialne i prawne	0,00	0,00
A.IV.3	Długoterminowe aktywa finansowe	1 988 806,00	1 988 806,00
A.IV.4	Inne inwestycje długoterminowe	0,00	0,00
A.V	Długoterminowe rozliczenia międzyokresowe	1 118 045,08	953 980,52
A.V.1	Aktywa z tytułu odroczonego podatku dochodowego	1 110 915,00	941 514,00
A.V.2	Inne rozliczenia międzyokresowe	7 130,08	12 466,52
B	Aktywa obrotowe	16 312 073,62	13 358 254,57
B.I	Zapasy	2 922 316,42	1 421 077,77
B.I.1	Materiały	0,00	5 435,92
B.I.2	Półprodukty i produkty w toku	52 432,70	126 660,94
B.I.3	Produkty gotowe	0,00	0,00
B.I.4	Towary	2 199 658,22	1 278 104,01
B.I.5	Zaliczki na dostawy i usługi	670 225,50	10 876,90
B.II	Należności krótkoterminowe	3 857 275,87	2 670 198,07
B.II.1	Należności od jednostek powiązanych	21 475,80	0,00
B.II.2	Należności od pozostałych jednostek, w których jednostka posiada zaangażowanie w kapitale	0,00	0,00
B.II.3	Należności od pozostałych jednostek	3 835 800,07	2 670 198,07
B.III	Inwestycje krótkoterminowe	7 140 240,15	6 656 805,74
B.III.1	Krótkoterminowe aktywa finansowe	7 140 240,15	6 656 805,74
B.III.2	Inne inwestycje krótkoterminowe	0,00	0,00
B.IV	Krótkoterminowe rozliczenia międzyokresowe	2 392 241,18	2 610 172,99
C	Należne wpłaty na kapitał (fundusz) podstawowy	0,00	0,00
D	Udziały (akcje) własne	0,00	0,00
	Aktywa RAZEM	22 248 015,43	18 630 035,40



BILANS PASywa		2022-12-31	2021-12-31
A	Kapitał (fundusz) własny	9 802 046,62	9 932 792,86
A.I	Kapitał (fundusz) podstawowy	529 683,90	529 683,90
A.II	Kapitał (fundusz) zapasowy, w tym:	7 390 310,14	7 682 081,16
A.III	Kapitał (fundusz) z aktualizacji wyceny, w tym:	0,00	0,00
A.IV	Pozostałe kapitały (fundusze) rezerwowe, w tym:	0,00	0,00
A.V	Zysk (strata) z lat ubiegłych	0,00	0,00
A.VI	Zysk (strata) netto	1 882 052,58	1 721 027,80
A.VII	Odpisy z zysku netto w ciągu roku obrotowego (wielkość ujemna)	0,00	0,00
B	Zobowiązania i rezerwy na zobowiązania	12 445 968,81	8 697 242,54
B.I	Rezerwy na zobowiązania	1 837 736,00	1 920 184,35
B.I.1	Rezerwa z tytułu odroczonego podatku dochodowego	424 452,00	482 415,00
B.I.2	Rezerwa na świadczenia emerytalne i podobne	744 173,00	812 541,00
B.I.3	Pozostałe rezerwy	669 111,00	625 228,35
B.II	Zobowiązania długoterminowe	395 396,26	149 553,79
B.II.1	Wobec jednostek powiązanych	0,00	0,00
B.II.2	Wobec pozostałych jednostek, w których jednostka posiada zaangażowanie w kapitale	0,00	0,00
B.II.3	Wobec pozostałych jednostek	395 396,26	149 553,79
B.III	Zobowiązania krótkoterminowe	8 474 433,65	5 585 434,06
B.III.1	Zobowiązania wobec jednostek powiązanych	48 074,37	14 760,00
B.III.2	Zobowiązania wobec pozostałych jednostek, w których jednostka posiada zaangażowanie w kapitale	0,00	0,00
B.III.3	Zobowiązania wobec pozostałych jednostek	8 416 554,26	5 568 007,23
B.III.4	Fundusze specjalne	9 805,02	2 666,83
B.IV	Rozliczenia międzyokresowe	1 738 402,90	1 042 070,34
B.IV.1	Ujemna wartość firmy	0,00	0,00
B.IV.2	Inne rozliczenia międzyokresowe	1 738 402,90	1 042 070,34
	Pasywa RAZEM	22 248 015,43	18 630 035,40

	Rachunek zysków i strat (wariant porównawczy)	01.10.2022 - 31.12.2022	01.10.2021 - 31.12.2021	01.01.2022 - 31.12.2022	01.01.2021 - 31.12.2021
A	Przychody netto ze sprzedaży i zrównane z nimi, w tym:	9 692 453,47	10 078 364,77	32 379 563,25	31 798 572,05
A.I	Przychody netto ze sprzedaży produktów	5 228 105,82	5 965 586,58	15 690 571,59	16 373 652,42
A.II	Zmiana stanu produktów (zwiększenie - w. dodatnia, zmniejszenie - w. ujemna)	-215 016,76	-527 821,65	-9 432,76	-352 102,17
A.III	Koszt wytworzenia produktów na własne potrzeby jednostki	0,00	0,00	0,00	0,00
A.IV	Przychody netto ze sprzedaży towarów i materiałów	4 679 364,41	4 640 599,84	16 698 424,42	15 777 021,80
B	Koszty działalności operacyjnej	9 532 095,16	9 836 522,66	30 582 982,29	30 660 972,40
B.I	Amortyzacja	48 315,48	64 049,10	165 963,15	209 885,19
B.II	Zużycie materiałów i energii	1 752 671,58	2 081 423,00	5 255 090,75	5 362 391,26
B.III	Usługi obce	1 112 344,59	1 344 071,81	2 832 920,36	4 007 720,76
B.IV	Podatki i opłaty, w tym:	18 126,48	18 670,12	77 056,58	83 900,98
B.V	Wynagrodzenia	2 166 661,77	1 984 269,14	6 665 587,93	6 046 883,48
B.VI	Ubezpieczenia społeczne i inne świadczenia, w tym:	473 154,73	447 097,05	1 553 357,25	1 409 388,52
B.VII	Pozostałe koszty rodzajowe	133 402,39	106 757,36	406 834,78	392 264,47
B.VIII	Wartość sprzedanych towarów i materiałów	3 827 418,14	3 790 185,08	13 626 171,49	13 148 537,74
C	Zysk (strata) ze sprzedaży (A-B)	160 358,31	241 842,11	1 796 580,96	1 137 599,65
D	Pozostałe przychody operacyjne	109 235,50	58 437,01	423 929,22	1 291 345,62
D.I	Zysk z tytułu rozchodu niefinansowych aktywów trwałych	70 208,15	32 887,26	70 379,75	125 484,38
D.II	Dotacje	15 142,89	3 168,64	55 037,19	14 958,44
D.III	Aktualizacja wartości aktywów niefinansowych	13 341,92	17 743,78	252 932,99	291 055,09
D.IV	Inne przychody operacyjne	10 542,54	4 637,33	45 579,29	859 847,71
E	Pozostałe koszty operacyjne	23 097,62	56 225,91	55 530,17	352 832,25
E.I	Strata z tytułu rozchodu niefinansowych aktywów trwałych	0,00	0,00	0,00	0,00
E.II	Aktualizacja wartości aktywów niefinansowych	3 270,00	12 002,00	18 380,25	13 019,00
E.III	Inne koszty operacyjne	19 827,62	44 223,91	37 149,92	339 813,25
F	Zysk (strata) z działalności operacyjnej (C+D-E)	246 496,19	244 053,21	2 164 980,01	2 076 113,02
G	Przychody finansowe	94 678,01	10 297,91	205 406,22	45 103,44
G.I	Dywidendy i udziały w zyskach, w tym:	0,00	0,00	0,00	0,00
G.II	Odsetki, w tym:	94 678,01	3 098,31	205 406,22	8 877,18
G.III	Zysk z tytułu rozchodu aktywów finansowych, w tym:	0,00	0,00	0,00	0,00
G.IV	Aktualizacja wartości aktywów finansowych	0,00	0,00	0,00	0,00
G.V	Inne	0,00	7 199,60	0,00	36 226,26
H	Koszty finansowe	36 495,59	7 317,66	42 439,65	23 330,66
H.I	Odsetki, w tym:	30 167,22	23 317,66	34 667,22	23 330,66
H.II	Strata z tytułu rozchodu aktywów finansowych, w tym:	0,00	0,00	0,00	0,00
H.III	Aktualizacja wartości aktywów finansowych	0,00	0,00	0,00	0,00
H.IV	Inne	6 328,37	-16 000,00	7 772,43	0,00
I	Zysk (strata) brutto (F+G-H)	304 678,61	247 033,46	2 327 946,58	2 097 885,80
J	Podatek dochodowy	56 806,00	33 695,00	445 894,00	376 858,00
K	Pozostałe obowiązkowe zmniejszenia zysku (zwiększenia straty)	0,00	0,00	0,00	0,00
L	Zysk (strata) netto (I-J-K)	247 872,61	213 338,46	1 882 052,58	1 721 027,80

A.	PRZEPIŁYWKY ŚRODKÓW PIENIĘŻNYCH Z DZIAŁALNOŚCI OPERACYJNEJ	01.10.2022 - 31.12.2022	01.10.2021 - 31.12.2021	01.01.2022 - 31.12.2022	01.01.2021 - 31.12.2021
I.	Zysk (strata) netto	247 872,61	213 338,46	1 882 052,58	1 721 027,80
II.	Korekty razem	1 785 660,29	1 523 099,93	990 674,67	-607 334,81
1	Amortyzacja	48 315,48	64 049,10	165 963,15	209 885,19
2	Zyski (straty) z tytułu różnic kursowych	10 945,55	29 615,09	-13 504,85	33 100,55
3	Odsetki i udziały w zyskach (dywidendy)	9 022,93	0,00	9 022,93	-4 964,63
4	Zysk (strata) z działalności inwestycyjnej	-70 208,15	-32 887,26	-70 379,75	-125 484,38
5	Zmiana stanu rezerw	140 714,13	724 425,00	-82 448,35	593 718,70
6	Zmiana stanu zapasów	-973 791,75	465 401,43	-1 501 238,65	250 747,95
7	Zmiana stanu należności	1 241 945,81	751 905,38	-1 199 294,16	927 068,80
8	Zmiana stanu zobowiązań krótkoterminowych, z wyjątkiem pożyczek i kredytów	398 959,37	1 114 022,90	2 974 717,29	258 876,20
9	Zmiana stanu rozliczeń międzyokresowych	991 731,17	-1 593 431,71	750 199,81	-2 173 626,46
10	Inne korekty	-11 974,25	0,00	-42 362,75	-576 656,73
III.	Przepływy pieniężne netto z działalności operacyjnej (I + II)	2 033 532,90	1 736 438,39	2 872 727,25	1 113 692,99
B.	PRZEPIŁYWKY ŚRODKÓW PIENIĘŻNYCH Z DZIAŁALNOŚCI INWESTYCYJNEJ				
I.	Wpływy	70 365,85	33 008,13	70 537,45	5 188 104,84
1	Zbycie wartości niematerialnych i prawnych oraz rzeczowych aktywów trwałych	70 365,85	33 008,13	70 537,45	125 742,89
2	Zbycie inwestycji w nieruchomości oraz wartości niematerialne i prawne	-	-	-	-
3	Z aktywów finansowych, w tym:	0,00	0,00	0,00	6 068,46
4	Inne wpływy inwestycyjne	-	-	-	5 056 293,49
II.	Wydatki	128 341,88	42 264,90	185 893,90	18 184,15
1	Nabycie wartości niematerialnych i prawnych oraz rzeczowych aktywów trwałych	128 184,18	42 144,03	185 736,20	17 925,64
2	Inwestycje w nieruchomości oraz wartości niematerialne i prawne	-	-	-	-
3	Na aktywa finansowe, w tym:	-	-	-	-
4	Inne wydatki inwestycyjne	157,70	120,87	157,70	258,51
III.	Przepływy pieniężne netto z działalności inwestycyjnej (I-II)	-57 976,03	-9 256,77	-115 356,45	5 169 920,69
C.	PRZEPIŁYWKY ŚRODKÓW PIENIĘŻNYCH Z DZIAŁALNOŚCI FINANSOWEJ				
I.	Wpływy	11 974,25	0,00	42 362,75	2 284,00
1	Wpływy netto z wydania udziałów (emisji akcji) i innych ins. kapitałow. oraz dopłat do kapitału	-	-	-	-
2	Kredyty i pożyczki	-	-	-	-
3	Emisja dłużnych papierów wartościowych	-	-	-	-
4	Inne wpływy finansowe	11 974,25	-	42 362,75	2 284,00
II.	Wydatki	92 674,59	74 776,86	2 329 803,99	4 122 182,97



SKONSOLIDOWANY RAPORT
za 4 kwartał 2022 roku.

1	Nabycie udziałów (akcji) własnych	-	-	-	-
2	Dywidendy i inne wypłaty na rzecz właścicieli	-	-	2 012 798,82	3 972 629,25
3	Inne, niż wypłaty na rzecz właścicieli, wydatki z tytułu podziału zysku	-	-	-	-
4	Spląty kredytów i pożyczek	74 776,86	74 776,86	299 107,44	149 553,72
5	Wykup dłużnych papierów wartościowych	-	-	-	-
6	Z tytułu innych zobowiązań finansowych	-	-	-	-
7	Płatności zobowiązań z tytułu umów leasingu finansowego	8 874,80	-	8 874,80	-
8	Odsetki	9 022,93	-	9 022,93	-
9	Inne wydatki finansowe				
III.	Przepływy pieniężne netto z działalności finansowej (I-II)	-80 700,34	-74 776,86	-2 287 441,24	-4 119 898,97
D.	PRZEPLŹYWY PIENIĘŻNE NETTO RAZEM (A.III±B.III±C.III)	1 894 856,53	1 652 404,76	469 929,56	2 163 714,71
E.	BILANSOWA ZMIANA STANU ŚRODKÓW PIENIĘŻNYCH, W TYM	1 883 910,98	1 622 789,67	483 434,41	2 130 614,16
F.	ŚRODKI PIENIĘŻNE NA POCZĄTEK OKRESU	5 244 338,42	5 016 860,63	6 669 265,39	4 505 550,68
G.	ŚRODKI PIENIĘŻNE NA KONIEC OKRESU (F±D), W TYM	7 139 194,95	6 669 265,39	7 139 194,95	6 669 265,39



Zestawienie zmian w kapitale (funduszu) własnym	01.10.2022 - 31.12.2022	01.10.2021 - 31.12.2021	01.01.2022 - 31.12.2022	01.01.2021 - 31.12.2021
I. Kapitał (fundusz) własny na początek okresu (BO)	9 554 174,01	9 719 454,40	9 932 792,86	12 184 394,31
I.a. Kapitał (fundusz) własny na początek okresu (BO), po korektach	9 554 174,01	9 719 454,40	9 932 792,86	12 184 394,31
1. Kapitał (fundusz) podstawowy na początek okresu	529 683,90	529 683,90	529 683,90	529 683,90
1.1. Zmiany kapitału (funduszu) podstawowego	0,00	0,00	0,00	0,00
1.2. Kapitał (fundusz) podstawowy na koniec okresu	529 683,90	529 683,90	529 683,90	529 683,90
2. Kapitał (fundusz) zapasowy na początek okresu	7 390 310,14	7 682 081,16	7 682 081,16	10 671 766,85
2.1. Zmiany kapitału (funduszu) zapasowego	0,00	0,00	-291 771,02	-2 989 685,69
2.2. Stan kapitału (funduszu) zapasowego na koniec okresu	7 390 310,14	7 682 081,16	7 390 310,14	7 682 081,16
3. Kapitał (fundusz) z aktualizacji wyceny na początek okresu - zmiany przyjętych zasad (polityki) rachunkowości	0,00	0,00	0,00	0,00
3.1. Zmiany kapitału (funduszu) z aktualizacji wyceny	0,00	0,00	0,00	0,00
3.2. Kapitał (fundusz) z aktualizacji wyceny na koniec okresu	0,00	0,00	0,00	0,00
4. Pozostałe kapitały (fundusze) rezerwowe na początek okresu	0,00	0,00	0,00	0,00
4.1. Zmiany pozostałych kapitałów (funduszy) rezerwowych	0,00	0,00	0,00	0,00
4.2. Pozostałe kapitały (fundusze) rezerwowe na koniec okresu	0,00	0,00	0,00	0,00
5. Zysk (strata) z lat ubiegłych na początek okresu	1 634 179,97	1 507 689,34	1 721 027,80	982 943,56
5.1. Zysk z lat ubiegłych na początek okresu	1 634 179,97	1 507 689,34	1 721 027,80	982 943,56
5.2. Zysk z lat ubiegłych na początek okresu, po korektach	1 634 179,97	1 507 689,34	1 721 027,80	982 943,56
5.3. Zysk z lat ubiegłych na koniec okresu	1 634 179,97	1 507 689,34	0,00	0,00
5.4. Strata z lat ubiegłych na początek okresu,	0,00	0,00	0,00	0,00
5.5. Strata z lat ubiegłych na początek okresu, po korektach	0,00	0,00	0,00	0,00
5.6. Strata z lat ubiegłych na koniec okresu	0,00	0,00	0,00	0,00
5.7. Zysk (strata) z lat ubiegłych na koniec okresu	1 634 179,97	1 507 689,34	0,00	0,00
6. Wynik netto	247 872,61	213 338,46	1 882 052,58	1 721 027,80
II. Kapitał (fundusz) własny na koniec okresu (BZ)	9 802 046,62	9 932 792,86	9 802 046,62	9 932 792,86
III. Kapitał (fundusz) własny, po uwzględnieniu proponowanego podziału zysku (pokrycia straty)	9 802 046,62	7 919 994,04	9 802 046,62	7 919 994,04


2. Skonsolidowane kwartalne skrócone sprawozdanie finansowe.

BILANS AKTYWA		2022-12-31	2021-12-31
A	Aktywa trwałe	7 067 559,16	6 587 299,81
A.I	Wartości niematerialne i prawne	0,00	7 987,86
A.I.1	Koszty zakończonych prac rozwojowych	0,00	0,00
A.I.2	Wartość firmy	0,00	0,00
A.I.3	Inne wartości niematerialne i prawne	0,00	7 987,86
A.I.4	Zaliczki na wartości niematerialne i prawne	0,00	0,00
A.II	Wartość firmy jednostek podporządkowanych	0,00	0,00
A.II.1	Wartość firmy - jednostki zależne	0,00	0,00
A.II.2	Wartość firmy - jednostki współzależne	0,00	0,00
A.III	Rzeczowe aktywa trwałe	5 933 964,72	5 616 433,43
A.III.1	Środki trwałe	5 933 964,72	5 616 433,43
A.III.2	Środki trwałe w budowie	0,00	0,00
A.III.3	Zaliczki na środki trwałe w budowie	0,00	0,00
A.IV	Należności długoterminowe	12 216,36	0,00
A.IV.1	Od jednostek powiązanych	0,00	0,00
A.IV.2	Od pozostałych jednostek, w których jednostka posiada zaangażowanie w kapitale	0,00	0,00
A.IV.3	Od pozostałych jednostek	12 216,36	0,00
A.V	Inwestycje długoterminowe	0,00	0,00
A.V.1	Nieruchomości	0,00	0,00
A.V.2	Wartości niematerialne i prawne	0,00	0,00
A.V.3	Długoterminowe aktywa finansowe	0,00	0,00
A.V.4	Inne inwestycje długoterminowe	0,00	0,00
A.VI	Długoterminowe rozliczenia międzyokresowe	1 121 378,08	962 878,52
A.VI.1	Aktywa z tytułu odroczonego podatku dochodowego	1 114 248,00	950 412,00
A.VI.2	Inne rozliczenia międzyokresowe	7 130,08	12 466,52
B	Aktywa obrotowe	17 100 003,80	13 975 938,50
B.I	Zapasy	2 927 540,98	1 431 638,53
B.I.1	Materiały	5 224,56	15 996,68
B.I.2	Półprodukty i produkty w toku	52 432,70	126 660,94
B.I.3	Produkty gotowe	0,00	0,00
B.I.4	Towary	2 199 658,22	1 278 104,01
B.I.5	Zaliczki na dostawy i usługi	670 225,50	10 876,90
B.II	Należności krótkoterminowe	3 936 741,32	2 846 795,63
B.II.1	Należności od jednostek powiązanych	0,00	0,00
B.II.2	Należności od pozostałych jednostek, w których jednostka posiada zaangażowanie w kapitale	0,00	0,00
B.II.3	Należności od pozostałych jednostek	3 936 741,32	2 846 795,63
B.III	Inwestycje krótkoterminowe	7 834 803,74	7 074 836,69
B.III.1	Krótkoterminowe aktywa finansowe	7 834 803,74	7 074 836,69
B.III.2	Inne inwestycje krótkoterminowe	0,00	0,00
B.IV	Krótkoterminowe rozliczenia międzyokresowe	2 400 917,76	2 622 667,65
C	Należne wpłaty na kapitał (fundusz) podstawowy	0,00	0,00
D	Udziały (akcje) własne	0,00	0,00
	Aktywa RAZEM	24 167 562,96	20 563 238,31



BILANS PASYWA		2022-12-31	2021-12-31
A	Kapitał (fundusz) własny	10 485 344,34	10 362 117,05
A.I	Kapitał (fundusz) podstawowy	529 683,90	529 683,90
A.II	Kapitał (fundusz) zapasowy	7 719 529,90	8 119 089,48
A.III	Kapitał (fundusz) z aktualizacji wyceny	0,00	0,00
A.IV	Pozostałe kapitały (fundusze) rezerwowe	0,00	0,00
A.V	Różnice kursowe z przeliczenia	0,00	0,00
A.VI	Zysk (strata) z lat ubiegłych	100 104,43	111 128,51
A.VII	Zysk (strata) netto	2 136 026,11	1 602 215,16
A.VIII	Odpisy z zysku netto w ciągu roku obrotowego (wielkość ujemna)	0,00	0,00
B	Kapitały mniejszości	0,00	0,00
C	Ujemna wartość jednostek podporządkowanych	899 034,60	941 972,88
C.I	Ujemna wartość - jednostki zależne	899 034,60	941 972,88
C.II	Ujemna wartość - jednostki współzależne	0,00	0,00
D	Zobowiązania i rezerwy na zobowiązania	12 783 184,02	9 259 148,38
D.I	Rezerwy na zobowiązania	2 107 958,09	2 254 131,68
D.I.1	Rezerwa z tytułu odroczonego podatku dochodowego	668 912,00	739 292,00
D.I.2	Rezerwa na świadczenia emerytalne i podobne	769 935,09	889 611,33
D.I.3	Pozostałe rezerwy	669 111,00	625 228,35
D.II	Zobowiązania długoterminowe	395 396,26	160 775,08
D.II.1	Wobec jednostek powiązanych	0,00	0,00
D.II.2	Wobec pozostałych jednostek, w których jednostka posiada zaangażowanie w kapitale	0,00	0,00
D.II.3	Wobec pozostałych jednostek	395 396,26	160 775,08
D.III	Zobowiązania krótkoterminowe	8 541 426,77	5 802 171,28
D.III.1	Zobowiązania wobec jednostek powiązanych	0,00	0,00
D.III.2	Zobowiązania wobec pozostałych jednostek, w których jednostka posiada zaangażowanie w kapitale	0,00	0,00
D.III.3	Zobowiązania wobec pozostałych jednostek	8 531 621,75	5 799 183,74
D.III.4	Fundusze specjalne	9 805,02	2 987,54
D.IV	Rozliczenia międzyokresowe	1 738 402,90	1 042 070,34
D.IV.1	Ujemna wartość firmy	0,00	0,00
D.IV.2	Inne rozliczenia międzyokresowe	1 738 402,90	1 042 070,34
	Pasywa RAZEM	24 167 562,96	20 563 238,31

	Rachunek zysków i strat (wariant porównawczy)	01.10.2022 - 31.12.2022	01.10.2021 - 31.12.2021	01.01.2022 - 31.12.2022	01.01.2021 - 31.12.2021
A	Przychody netto ze sprzedaży i zrównane z nimi, w tym:	9 991 187,64	10 481 085,40	33 612 874,93	33 259 690,96
A.I	Przychody netto ze sprzedaży produktów	5 477 580,70	6 368 724,05	16 864 740,34	17 803 895,16
A.II	Zmiana stanu produktów (zwiększenie - w. dodatnia, zmniejszenie - w. ujemna)	-165 757,47	-528 378,29	51 842,90	-322 178,81
A.III	Koszt wytworzenia produktów na własne potrzeby jednostki	0,00	0,00	0,00	0,00
A.IV	Przychody netto ze sprzedaży towarów i materiałów	4 679 364,41	4 640 739,64	16 696 291,69	15 777 974,61
B	Koszty działalności operacyjnej	9 593 575,67	10 152 695,44	31 634 364,04	32 396 376,95
B.I	Amortyzacja	92 387,46	107 683,00	347 389,40	397 627,12
B.II	Zużycie materiałów i energii	1 833 484,96	2 168 874,50	5 513 374,05	5 795 617,54
B.III	Usługi obce	880 833,14	1 251 880,37	2 502 251,02	3 722 287,47
B.IV	Podatki i opłaty, w tym:	32 979,01	33 407,32	184 036,94	178 042,45
B.V	Wynagrodzenia	2 290 717,54	2 187 925,47	7 333 797,86	7 059 672,28
B.VI	Ubezpieczenia społeczne i inne świadczenia, w tym:	497 773,30	494 323,41	1 701 782,16	1 645 319,77
B.VII	Pozostałe koszty rodzajowe	137 982,12	118 416,29	425 561,12	449 272,58
B.VIII	Wartość sprzedanych towarów i materiałów	3 827 418,14	3 790 185,08	13 626 171,49	13 148 537,74
C	Zysk (strata) ze sprzedaży (A-B)	397 611,97	328 389,96	1 978 510,89	863 314,01
D	Pozostałe przychody operacyjne	125 289,85	70 627,60	462 483,97	1 406 522,11
D.I	Zysk z tytułu rozchodu niefinansowych aktywów trwałych	81 508,96	32 887,26	90 217,15	125 484,38
D.II	Dotacje	15 142,89	3 168,64	55 037,19	14 958,44
D.III	Aktualizacja wartości aktywów niefinansowych	13 341,92	17 743,78	252 932,99	291 055,09
D.IV	Inne przychody operacyjne	15 296,08	16 827,92	64 296,64	975 024,20
E	Pozostałe koszty operacyjne	26 038,71	62 479,91	58 474,64	362 430,30
E.I	Strata z tytułu rozchodu niefinansowych aktywów trwałych	0,00	0,00	0,00	0,00
E.II	Aktualizacja wartości aktywów niefinansowych	3 270,00	12 002,00	18 380,25	13 019,00
E.III	Inne koszty operacyjne	22 768,71	50 477,91	40 094,39	349 411,30
F	Zysk (strata) z działalności operacyjnej (C+D-E)	496 863,11	336 537,65	2 382 520,22	1 907 405,82
G	Przychody finansowe	94 678,01	13 226,03	205 434,74	48 044,68
G.I	Dywidendy i udziały w zyskach, w tym:	0,00	0,00	0,00	0,00
G.II	Odsetki, w tym:	94 678,01	3 098,31	205 434,74	8 890,30
G.III	Zysk z tytułu rozchodu aktywów finansowych, w tym:	0,00	0,00	0,00	0,00



SKONSOLIDOWANY RAPORT
za 4 kwartał 2022 roku.

G.IV	Aktualizacja wartości aktywów finansowych	0,00	0,00	0,00	0,00
G.V	Inne	0,00	10 127,72	0,00	39 154,38
H	Koszty finansowe	48 965,04	8 347,55	55 826,13	28 002,62
H.I	Odsetki, w tym:	31 898,76	24 347,55	37 315,79	28 002,62
H.II	Strata z tytułu rozchodu aktywów finansowych, w tym:	0,00	0,00	0,00	0,00
H.III	Aktualizacja wartości aktywów finansowych	0,00	0,00	0,00	0,00
H.IV	Inne	17 066,28	-16 000,00	18 510,34	0,00
I	Zysk (strata) na sprzedaży całości lub części udziałów jednostek podporządkowanych	0,00	0,00	0,00	0,00
J	Zysk (strata) z działalności gospodarczej (F+G-H+/- I)	542 576,08	341 416,13	2 532 128,83	1 927 447,88
K	Odpis wartości firmy	0,00	0,00	0,00	0,00
K.I	Odpis wartości firmy - jednostki zależne	0,00	0,00	0,00	0,00
K.II	Odpis wartości firmy - jednostki współzależne	0,00	0,00	0,00	0,00
L	Odpis ujemnej wartości firmy	10 734,57	10 734,57	42 938,28	42 938,28
L.I	Odpis ujemnej wartości firmy - jednostki zależne	10 734,57	10 734,57	42 938,28	42 938,28
L.II	Odpis ujemnej wartości firmy - jednostki współzależne	0,00	0,00	0,00	0,00
M	Zysk (strata) z udziałów w jednostkach podporządkowanych wycenianych metodą praw własności	0,00	0,00	0,00	0,00
N	Zysk (strata) brutto (J-K+L+/-M)	553 310,65	352 150,70	2 575 067,11	1 970 386,16
O	Podatek dochodowy	59 869,00	34 924,00	439 041,00	368 171,00
P	Pozostałe obowiązkowe zmniejszenia zysku (zwiększenia straty)	0,00	0,00	0,00	0,00
R	Zyski (straty) mniejszości	0,00	0,00	0,00	0,00
S	Zysk (strata) netto (N-O-P+/-R)	493 441,65	317 226,70	2 136 026,11	1 602 215,16

A.	PRZEPŁYWY ŚRODKÓW PIENIĘŻNYCH Z DZIAŁALNOŚCI OPERACYJNEJ	01.10.2022 - 31.12.2022	01.10.2021 - 31.12.2021	01.01.2022 - 31.12.2022	01.01.2021 - 31.12.2021
I.	Zysk (strata) netto	493 441,65	317 226,70	2 136 026,11	1 602 215,16
II.	Korekty razem	1 711 417,19	1 586 298,58	1 044 477,63	-545 663,04
1.	Zyski (straty) mniejszości	0,00	0,00	0,00	0,00
2.	Zysk (strata) z udziałów (akcji) w jednostkach wycenianych metodą praw własności	0,00	0,00	0,00	0,00
3.	Amortyzacja	92 387,46	107 683,00	347 389,40	397 627,12
4.	Odpisy wartości firmy	0,00	0,00	0,00	0,00
5.	Odpisy ujemnej wartości firmy	-10 734,57	-10 734,57	-42 938,28	-42 938,28
6.	Zyski (straty) z tytułu różnic kursowych	10 945,55	29 615,09	-13 504,85	33 100,55
7.	Odsetki i udziały w zyskach (dywidendy)	10 754,47	262,06	10 063,90	-305,79
8.	Zyska (strata) z działalności inwestycyjnej	-81 508,96	-32 887,26	-90 217,15	-125 484,38
9.	Zmiana stanu rezerw	143 777,13	725 091,00	-89 301,35	548 041,30
10.	Zmiana stanu zapasów	-970 851,75	484 725,03	-1 495 902,45	255 491,73
11.	Zmiana stanu należności	1 333 673,97	853 177,16	-1 186 614,01	1 286 847,63
12.	Zmiana stanu zobowiązań krótkoterminowych, z wyjątkiem pożyczek i kredytów	221 976,51	1 016 078,97	2 893 847,28	-61 710,13
13.	Zmiana stanu rozliczeń międzyokresowych	972 971,63	-1 586 711,90	754 017,89	-2 169 077,75
14.	Inne korekty z działalności operacyjnej	-11 974,25	0,00	-42 362,75	-667 255,04
III.	Przepływy pieniężne netto z działalności operacyjnej (I + II)	2 204 858,84	1 903 525,28	3 180 503,74	1 056 552,12
B.	PRZEPŁYWY ŚRODKÓW PIENIĘŻNYCH Z DZIAŁALNOŚCI INWESTYCYJNEJ				
I.	Wpływy	81 666,66	33 008,13	90 374,85	5 188 104,84
1.	Zbycie wartości niematerialnych i prawnych oraz rzeczowych aktywów trwałych	81 666,66	33 008,13	90 374,85	125 742,89
2.	Zbycie inwestycji w nieruchomości oraz wartości niematerialne i prawne	0,00	0,00	0,00	0,00
3.	Z aktywów finansowych	0,00	0,00	0,00	6 068,46
4.	Inne wpływy inwestycyjne	0,00	0,00	0,00	5 056 293,49
II.	Wydatki	128 341,88	42 264,90	188 982,52	19 184,15
1.	Nabycie wartości niematerialnych i prawnych oraz rzeczowych aktywów trwałych	128 184,18	42 144,03	188 824,82	18 925,64
2.	Inwestycje w nieruchomości oraz wartości niematerialne i prawne	0,00	0,00	0,00	0,00
3.	Na aktywa finansowe	0,00	0,00	0,00	0,00
4.	Dywidendy i inne udziały w zyskach wypłacone udziałowcom (akcjonariuszom) mniejszościowym	0,00	0,00	0,00	0,00
5.	Inne wydatki inwestycyjne	157,70	120,87	157,70	258,51
III.	Przepływy pieniężne netto z działalności inwestycyjnej (I-II)	-46 675,22	-9 256,77	-98 607,67	5 168 920,69
C.	PRZEPŁYWY ŚRODKÓW PIENIĘŻNYCH Z DZIAŁALNOŚCI FINANSOWEJ				



SKONSOLIDOWANY RAPORT
za 4 kwartał 2022 roku.

I.	Wpływy	11 974,25	0,00	42 362,75	2 284,00
1.	Wpływy netto z wydania udziałów (emisji akcji) i innych ins. kapitałow. oraz dopłat do kapitału	0,00	0,00	0,00	0,00
2.	Kredyty i pożyczki	0,00	0,00	0,00	0,00
3.	Emisja dłużnych papierów wartościowych	0,00	0,00	0,00	0,00
4.	Inne wpływy finansowe	11 974,25	0,00	42 362,75	2 284,00
II.	Wydatki	106 294,28	86 608,26	2 377 796,62	4 161 505,33
1.	Nabycie udziałów (akcji) własnych	0,00	0,00	0,00	0,00
2.	Dywidendy i inne wypłaty na rzecz właścicieli	0,00	0,00	2 012 798,82	3 972 629,25
3.	Inne, niż wypłaty na rzecz właścicieli, wydatki z tytułu podziału zysku	0,00	0,00	0,00	0,00
4.	Splaty kredytów i pożyczek	78 984,81	78 984,81	315 939,24	155 164,32
5.	Wykup dłużnych papierów wartościowych	0,00	0,00	0,00	0,00
6.	Z tytułu innych zobowiązań finansowych	0,00	0,00	0,00	0,00
7.	Płatności zobowiązań z tytułu umów leasingu finansowego	16 555,00	7 361,39	38 994,66	29 052,92
8.	Odsetki	10 754,47	262,06	10 063,90	4 658,84
9.	Inne wydatki finansowe	0,00	0,00	0,00	0,00
III.	Przepływy pieniężne netto z działalności finansowej (I-II)	-94 320,03	-86 608,26	-2 335 433,87	-4 159 221,33
D.	PRZEPIŁYWY PIENIĘŻNE NETTO RAZEM (A.III±B.III±C.III)	2 063 863,59	1 807 660,25	746 462,20	2 066 251,48
E.	BILANSOWA ZMIANA STANU ŚRODKÓW PIENIĘŻNYCH	2 052 918,04	1 778 045,16	759 967,05	2 033 150,93
F.	ŚRODKI PIENIĘŻNE NA POCZĄTEK OKRESU	5 769 894,95	5 279 636,09	7 087 296,34	5 021 044,86
G.	ŚRODKI PIENIĘŻNE NA KONIEC OKRESU (F±D)	7 833 758,54	7 087 296,34	7 833 758,54	7 087 296,34

Skonsolidowane zestawienie zmian w kapitale (funduszu) własnym	01.10.2022 - 31.12.2022	01.10.2021 - 31.12.2021	01.01.2022 - 31.12.2022	01.01.2021 - 31.12.2021
I. Kapitał (fundusz) własny na początek okresu (BO)	9 991 902,69	10 044 890,35	10 362 117,05	12 732 531,14
I.a. Kapitał (fundusz) własny na początek okresu (BO), po korektach	9 991 902,69	10 044 890,35	10 362 117,05	12 732 531,14
1. Kapitał (fundusz) podstawowy na początek okresu	529 683,90	529 683,90	529 683,90	529 683,90
1.1. Zmiany kapitału (funduszu) podstawowego	0,00	0,00	0,00	0,00
1.2. Kapitał (fundusz) podstawowy na koniec okresu	529 683,90	529 683,90	529 683,90	529 683,90
2. Kapitał (fundusz) zapasowy na początek okresu	7 719 529,90	8 119 089,48	8 119 089,48	11 221 013,67
2.1. Zmiany kapitału (funduszu) zapasowego	0,00	0,00	-399 559,58	-3 101 924,19
2.2. Stan kapitału (funduszu) zapasowego na koniec okresu	7 719 529,90	8 119 089,48	7 719 529,90	8 119 089,48
3. Kapitał (fundusz) z aktualizacji wyceny na początek okresu	0,00	0,00	0,00	0,00
3.1. Zmiany kapitału (funduszu) z aktualizacji wyceny	0,00	0,00	0,00	0,00
3.2. Kapitał (fundusz) z aktualizacji wyceny na koniec okresu	0,00	0,00	0,00	0,00
4. Pozostałe kapitały (fundusze) rezerwowe na początek okresu	0,00	0,00	0,00	0,00
4.1. Zmiany pozostałych kapitałów (funduszy) rezerwowych	0,00	0,00	0,00	0,00
4.2. Pozostałe kapitały (fundusze) rezerwowe na koniec okresu	0,00	0,00	0,00	0,00
5. Różnice kursowe z przeliczenia	0,00	0,00	0,00	0,00
6. Zysk (strata) z lat ubiegłych na początek okresu	1 742 688,89	1 396 116,97	1 713 343,67	981 833,57
6.1. Zysk z lat ubiegłych na początek okresu	1 742 688,89	1 396 116,97	1 821 132,23	1 094 072,07
6.2. Zysk z lat ubiegłych na początek okresu, po korektach	1 742 688,89	1 396 116,97	1 821 132,23	1 094 072,07
6.3. Zysk z lat ubiegłych na koniec okresu	1 742 688,89	1 396 116,97	100 104,43	111 128,51
6.4. Strata z lat ubiegłych na początek okresu,	0,00	0,00	-107 788,56	-112 238,50
6.5. Strata z lat ubiegłych na początek okresu, po korektach	0,00	0,00	-107 788,56	-112 238,50
6.6. Strata z lat ubiegłych na koniec okresu	0,00	0,00	0,00	0,00
6.7. Zysk (strata) z lat ubiegłych na koniec okresu	1 742 688,89	1 396 116,97	100 104,43	111 128,51
7. Wynik netto	493 441,65	317 226,70	2 136 026,11	1 602 215,16
II. Kapitał (fundusz) własny na koniec okresu (BZ)	10 485 344,34	10 362 117,05	10 485 344,34	10 362 117,05
III. Kapitał (fundusz) własny, po uwzględnieniu proponowanego podziału zysku (pokrycia straty)	10 485 344,34	8 349 318,23	10 485 344,34	8 349 318,23

3. Informacje o zasadach przyjętych przy sporządzaniu raportu, w tym o zmianach stosowanych zasad (polityki) rachunkowości.

Sprawozdanie skonsolidowane na 31.12.2022r. zostało sporządzone przy zastosowaniu metody konsolidacji pełnej.

Skrócone sprawozdanie finansowe za IV kwartał 2023r. zostało sporządzone zgodnie z Ustawą z dnia 29 września 1994r. o rachunkowości, przy założeniu kontynuacji działalności gospodarczej w dającej się przewidzieć przyszłości.

Sprawozdanie jednostkowe obejmuje okres od 01.01.2022r. do 31.12.2022r. oraz dane porównawcze za okres od 01.01.2021r. do 31.12.2021r.

Środki trwałe oraz wartości niematerialne i prawne wycenione zostały według cen nabycia lub kosztów wytworzenia, pomniejszonych o odpisy aktualizacyjne lub umorzeniowe, a także o odpisy z tytułu trwałej utraty wartości.

Środki trwałe oraz wartości niematerialne i prawne stanowią składniki majątkowe, których wartość początkowa przekracza 3.500 zł.

Odpisy amortyzacyjne od środków trwałych oraz wartości niematerialnych i prawnych dokonywane są na podstawie planu amortyzacji, zawierającego stawki i kwoty rocznych odpisów. Amortyzacja środków trwałych dokonywana jest metodą liniową, a w przypadkach określonych ustawą o podatku dochodowym z zastosowaniem podanych współczynników.

Spółka stosuje stawki amortyzacyjne zawarte w załączniku do ustawy z dnia 15 lutego 1992 r. o podatku dochodowym od osób prawnych.

Udziały w innych jednostkach, wycenione zostały według ceny nabycia.

Odpisu na należności sporne, wątpliwe lub o znacznym stopniu prawdopodobieństwa nieściągalności dokonuje się w 100% ich wartości.

Materiały i towary wyceniane są wg cen zakupu, a produkcja w toku w pełnym koszcie wytworzenia. Ewidencja ilościowo-wartościowa towarów i materiałów, w której dla każdego składnika ujmuje się obroty i stany w jednostkach naturalnych i pieniężnych prowadzona jest wg zasady „pierwsze przyszło - pierwsze wyszło”.

W przypadku zakupu materiałów przekazanych bezpośrednio do wykonywania usług, ich równowartością obciąża się koszty materiałowe w momencie zakupu.

Na koniec każdego roku sporządza się spis z natury niezaużytych materiałów korygując o ich wartość koszty.

Nie salduje się ze sobą rezerw i aktywów z tytułu odroczonego podatku dochodowego.

Przychody z tytułu wykonania niezakończonych długoterminowych umów o usługi rozpoznaje się zgodnie z metodą stopnia zaawansowania usługi. Mierzy się je udziałem kosztów poniesionych od dnia zawarcia umowy do dnia ustalenia przychodu w całkowitych szacunkowych kosztach umowy.

W przypadku, gdy nie można wiarygodnie oszacować stopnia zaawansowania niezakończonych usług stosuje się metodę zysku zerowego. Przychody ujmuje się wyłącznie do wysokości poniesionych kosztów, których odzyskanie jest prawdopodobne.

4. Istotne dokonania / niepowodzenia Emitenta mające wpływ na osiągnięte wyniki.

W rozpatrywanym okresie odnotowaliśmy:

- wzrost przychodów z działalności handlowej (o 38,764 tys PLN),

- spadek przychodów z działalności usługowej (o 0,737 mln PLN) - w stosunku do 4 kwartału 2021 roku.

W efekcie za 4 kwartał 2022 roku wypracowaliśmy zysk netto większy o 34,534 tys PLN od zysku netto 4 kwartału 2021 roku.

Analizując uzyskane wyniki za 12 miesięcy 2022 roku w stosunku do analogicznego okresu roku 2021 spółka osiągnęła przychody:

- z działalności handlowej o 0,921 mln PLN większe,
- z działalności usługowej o 0,683 mln PLN mniejsze.

W efekcie za 12 miesięcy 2022 roku wypracowaliśmy zysk netto większy o 0,161 mln PLN od zysku netto za 12 miesięcy 2021 roku.

Skonsolidowane sprawozdanie finansowe za 12 miesięcy 2022 roku wykazuje zwiększenie przychodów o 353,184 tys. PLN w stosunku do przychodów ze sprzedaży za 12 miesięcy 2021 roku, a Grupa Kapitałowa wykazała za 12 miesięcy 2022 roku zysk netto o 0,533 mln PLN złotych większy od osiągniętego zysku netto za 12 miesięcy 2021 roku.

Wpływ epidemii lub jego brak na działalność

Sytuacja Grupy Kapitałowej AUTOMATYKA-POMIARY-STEROWANIE S.A. w wyniku trwania stanu epidemii nie zmieniła się. Grupa Kapitałowa zachowała ciągłość działalności gospodarczej, żaden z wcześniej realizowanych kontraktów nie został przerwany. Każdy z Działów Spółek realizuje swoje zdania przy obostrzeniach sanitarnych, organizacyjnych wprowadzonych przez Rząd Rzeczypospolitej Polskiej i kraje UE. Zrealizowany został zdalny dostęp do wydzielonych zasobów informatycznych firmy umożliwiając pracę zdalną przy obsłudze działalności gospodarczej. Spółki wprowadziły ograniczenie kontaktów bezpośrednich pomiędzy klientami, pracownikami obsługi, w każdym z działów wprowadzono elastyczną formę pracy zdalnej możliwą dla tych, którzy tak mogą wykonywać swoje obowiązki. Bez przeszkód spółki negocjują, pozyskują i realizują kontrakty, prowadzą działalność handlową. Nie jesteśmy jednak odporni na kłopoty naszych klientów, którzy odstępują od inwestycji, modernizacji, remontów, ograniczają wszelkie wydatki walcząc o przetrwanie na rynku. Dostawcy urządzeń i materiałów zastrzegają możliwość wydłużania standardowych terminów dostaw. Zmniejszenie zainteresowania naszych klientów przygotowaniem i realizacją własnych inwestycji, modernizacji i remontów wymusza agresywne działania rynkowe. Mamy świadomość, że epidemia pośrednio powoduje obniżenie przychodów i zysków spółek Grupy Kapitałowej. Powyższa informacja jest aktualna na dzień 14.02.2023.

Wpływ Rosyjskich działań wojennych skierowanych przeciwko Ukrainie

Grupa Kapitałowa nie notuje bezpośredniego wpływu na prowadzoną działalność gospodarczą rozpoczętych w dniu 24.02.2022r. przez Rosję działań wojennych skierowanych przeciwko Ukrainie. Jednak ogólnoswiatowa reakcja na wybuch wojny pośrednio pogarsza standard prowadzenia kontraktów. Dalszemu rozregulowaniu uległy łańcuchy dostaw, ceny komponentów ciągle wzrastają, terminy ważności otrzymywanych przez nas ofert są bardzo krótkie, z drugiej strony terminy dostaw zdecydowanie się wydłużyły, kurs złotówki nie sprzyja stabilnej pracy. Grupa Kapitałowa nie utrzymuje kontaktów gospodarczych z przedsiębiorstwami wywodzącymi się z Rosji i Białorusi.

W 4 kwartale 2022 roku Spółka zakończyła m. in. następujące kontrakty:

- EC Pruszków PGNiG Termika - Budowa gospodarek pomocniczych (ENVIROTECH Sp. z o.o)
- Zakład produkcyjny PREFBET w Śniadowie - Wykonanie prac elektrycznych i AKPiA instalacji technologicznej produkcji pary (PPB PREFBET Sp. z o.o.);
- Zakład produkcyjny PREFBET w Śniadowie – Modernizacja automatyki kotła OKR-5 (ZAMER)
- Konekt Sp. z o.o., Łapy - Prace związane z modernizacją zakładu produkcyjnego;
- PRONAR Sp. z o.o., Narew -Wykonanie szaf mocy do nowej hali produkcyjnej;
- MPWiK Warszawa, Dzielnica Wilanów - Opracowanie dokumentacji projektowo-kosztorysowej na wykonanie opomiarowania na instalacjach technologicznych na terenie Zakładu Południe, ul. Syta 190/192;
- Zakład Produkcji Kruszyw LSA w Sowlanach - Modernizacja linii produkcyjnej zakładu (LSA Sp. z o.o.)
- Tłocznia Gazu w Zambrowie- Dostawa i wykonanie wymiany przemienników częstotliwości w części energetycznej AKPiA TUCO na Tłoczni Gazu w Zambrowie (System Gazociągów Tranzytowych EuRoPol GAZ SA);

Automatyka-Pomiary-Sterowanie S.A. kontynuowała realizację prac m.in. na następujących obiektach:

- EC Kalisz - Dostawa oraz uruchomienie szaf zasilająco-sterujących kotłów wodnych BOSCH dla budowy KRS w EC Kalisz w ramach zadania dla ERBUD p.n „Budowa rezerwowo-szczytowej wodnej kotłowni olejowo-gazowej w Kaliszu” (LOOS Centrum Sp. z o.o.);
- PGE Energia Ciepła S.A. Oddział Elektrociepłownia w Bydgoszczy - Wykonanie robót branży AKPiA i elektrycznej w ramach przedsięwzięcia pn "Projekt i budowa kompleksowej ciepłowni wodnej gazowej" (ENERGOTECHNIKA -ENERGOROZRUCH SA) ;
- EC Pruszków PGNiG Termika - Dostawa, montaż i uruchomienie szaf sterujących do zadania: Budowa KGO w EC Pruszków (LOOS Centrum Sp. z o.o.);
- Zakład Produkcyjny Padma Suwałki - Wykonanie nitki transportującej (AGEMAR Sp. z o.o.);
- Zakład Spółki Novago w Różanach - Wykonanie systemu sterowania i wizualizacji (NOVAGO Sp.z o.o.);
- PGE Energia Ciepła S.A. Oddział Wybrzeże – Elektrociepłownia w Gdyni - Dostawa oraz uruchomienie szaf zasilająco-sterujących kotłów wodnych BOSCH w ramach realizacji kotłowni rezerwowo-szczytowej dla (LOOS Centrum Sp. z o.o.);
- Zakład Centralny Warszawa Ochota - Opracowanie dokumentacji projektowo-kosztorysowej modernizacji opomiarowania filtrów powolnych zlokalizowanych na terenie Zakładu (MPWiK Warszawa);
- Cukrownia Gostyń- Opracowanie dokumentacji projektowej, pełnienie nadzoru autorskiego oraz realizację inwestycji w branżach elektrycznej i AKPiA modernizacji elektrociepłowni w Pfeifer & Langen Polska S.A Cukrownia Gostyń (PRiMUE Energoserwis S.A);
- Zakład Produkcyjny Kan Sp. z o.o., Centrum Logistyczno-Produkcyjne- Opracowanie i dostawa maszyny do montażu o-ringów na korku z tworzywa i automatyzacji procesu dokręcania korka (KAN Sp. z o.o.);
- ENEA Ciepło Sp. z o.o. Oddział Elektrociepłownia Białystok - Modernizacja awaryjnego układu zasilania (z agregatu) w Enea Ciepło sp. z o.o. Oddział Elektrociepłownia Białystok;
- ENEA Ciepło Sp. z o.o. Oddział Elektrociepłownia Białystok- Odtworzenie układów magazynowania chemikaliów i układów regeneracji ciągów SUW2 w ENEA Ciepło sp. z o.o. Oddział Elektrociepłownia Białystok (Remex Sp. z o.o.);
- Elektrociepłownia Pomorzany, Oddział w Szczecinie - Dostawa, montaż i uruchomienie zabezpieczeń dla zbiorników Z1 i Z2 SCR (PGE Energia Ciepła S.A);
- MEGAT LUBLIN - modernizacja układu napędowego pompy sieciowej wraz z modernizacją pola zasilającego SN (PRiMUE Energoserwis S.A);
- Realizacja umów stałych serwisowych i eksploatacyjnych m.in. w: Enea Ciepło Sp. z o.o. Oddział Elektrociepłownia Białystok; PUHP Lech ZUOK, Rządowej Agencja Rezerw Strategicznych, Zakładzie Separacji Popiołu EC Siekierki, Fortum Silesia EC Zabrze, MPEC Bielsk Podlaski.; Serwis w Zakładach Spółki NOVAGO;

Ponadto Spółka pozyskała zlecenia i/lub podpisała umowy m.in. na:

- ERIAN ENGINEERING AB – Prefabrykacja szafy S8;
- AGEMAR Sp. z o.o. – Wykonanie systemu sterowania do układu podawania i odbioru płyt;
- KAN Sp. z o.o. – Opracowanie i dostawa demonstratora do badań technologii;
- ENEA Ciepło Sp. z o.o. - Wymianę silników na energooszczędne

Inne wydarzenia:

1. W środę, 19 października 2022 roku - Automatyka-Pomiary-Sterowanie S.A. wzięła udział w Targach Pracy Politechniki Białostockiej. Targi odbyły się w Centrum Nowoczesnego Kształcenia. Blisko 70 firm przedstawiło swoje oferty. Przedsiębiorcy mogli poznać potencjał studentów, zaś studenci i wszyscy zainteresowani poznać najbardziej aktualne oferty pracy.

2. 09.12.2022r. gościliśmy w naszej firmie liczną delegację studentów Wydziału Elektrycznego Politechniki Białostockiej. Spotkanie było doskonałą okazją do zapoznania studentów z profilem działalności firmy, a także do pokazania jak wygląda u nas praca projektanta, programisty czy automatyka. Tych, którym udało się zapamiętać najwięcej informacji, nagrodziliśmy drobnymi upominkami firmowymi.
3. W grudniu po raz kolejny wsparliśmy akcję CHOINKA DARCZYŃCÓW Wyborcza.pl Białystok, w ramach której zebrane zostały środki na zakup łóżek rehabilitacyjnych dla nieuleczalnie chorych dzieci - podopiecznych Fundacja "Pomóż Im" Hospicjum dla Dzieci .
4. 20.12.2022r. w naszej firmie odbyło się szkolenie pracowników z udzielania Pierwszej Pomocy. Uczestnicy zdobyli umiejętności pozwalające im ocenić stan zdrowia osoby poszkodowanej oraz udzielić jej pierwszej pomocy przedmedycznej.
5. Przed świętami Bożego Narodzenia ogłosiliśmy dla dzieci i wnuków naszych pracowników firmowy konkurs plastyczny pt.: "Portret Świętego Mikołaja". Na konkurs wpłynęło aż 31 prac od dzieci w wieku do 12 lat.
6. 22.12.2022r. w naszej firmie odbyło się spotkanie opłatkowe pracowników i emerytów APS.
7. Automatyka-Pomiary-Sterowanie S.A. realizuje projekt dofinansowany z Funduszy Europejskich pn.: „Wdrożenie modelu biznesowego internacjonalizacji celem podwyższenia konkurencyjności firmy AUTOMATYKA-POMIARY-STEROWANIE SPÓŁKA AKCYJNA na rynku fińskim i holenderskim”. Celem projektu jest zainicjowanie aktywności gospodarczej firmy APS na rynku fińskim i holenderskim w szczególności poprzez wsparcie doradcze, przygotowanie firmy i jego oferty pod kątem eksportu oraz aktywnego poszukiwania partnerów biznesowych w celu wprowadzenia produktów na nowe rynki zagraniczne.

5. Korekta prognozy wyników finansowych,

Zarząd Automatyka-Pomiary – Sterowanie S.A. odstąpił od publikacji prognozy wyników finansowych na rok 2022.

6. Opis organizacji grupy kapitałowej, ze wskazaniem jednostek podlegających konsolidacji.

PODSTAWOWE INFORMACJE O SPÓŁCE DOMINUJĄCEJ

Nazwa (firma): Automatyka – Pomiary – Sterowanie Spółka Akcyjna
Kraj: Polska
Siedziba: Białystok
Forma prawna: Spółka Akcyjna
Adres siedziby: ul. A. Mickiewicza 95 F, 15-257 Białystok
Telefon: + 48 85 748 34 00
Faks: + 48 85 748 34 19
Adres poczty elektronicznej: aps@aps.pl
Adres strony internetowej: www.aps.pl
NIP: 542-00-13-354
REGON: 050141167
KRS: 0000298380
Kapitał zakładowy: 529 683,90 złotych

Podstawową działalnością gospodarczą prowadzoną przez Spółkę są usługi i handel powiązane z Automatyką Przemysłową. W praktyce gospodarczej Spółki są to **usługi projektowania, programowania, wykonawstwa, remontów, serwisu i eksploatacji układów automatyki, sterowania, pomiarów i zabezpieczeń, urządzeń elektrycznych i procesów technologicznych oraz sprzedaż urządzeń automatyki przemysłowej i urządzeń elektrycznych.** Z uwagi na powyższy zakres działania gospodarczego, nasze zlecenia charakteryzuje najwyższy stopień innowacyjności, stymulowany ciągłym rozwojem technicznym i technologicznym instalacji naszych klientów.

DANE O OSOBACH ZARZĄDZAJĄCYCH I NADZORUJĄCYCH SPÓŁKI DOMINUJĄCEJ
AUTOMATYKA – POMIARY – STEROWANIE S.A.

Na dzień 14.02.2023 roku w skład Zarządu Spółki wchodzi następujące osoby:

Prezes Zarządu – Bogusław Kajetan Łącki

Wiceprezes Zarządu – Jerzy Busłowski

Kadencja Zarządu trwa 5 lat, mandat członka zarządu wygasa z dniem zatwierdzenia sprawozdania finansowego za 2022 r.

W skład Rady Nadzorczej Spółki wchodzi następujące osoby:

Przewodniczący Rady Nadzorczej – Mikołaj Aleksiejuk,

Wiceprzewodniczący Rady Nadzorczej – Mirosław Lautsch,

Sekretarz Rady Nadzorczej – Andrzej Karaszewski

Członek Rady Nadzorczej – Piotr Krukowski

Członek Rady Nadzorczej – Radosław Włostowski

Kadencja Rady Nadzorczej trwa trzy lata, mandat członka rady nadzorczej wygasa z dniem zatwierdzenia sprawozdania finansowego za 2022 r.

PODSTAWOWE INFORMACJE O SPÓŁCE ZALEŻNEJ

Nazwa (firma): ELREM spółka z ograniczoną odpowiedzialnością

Kraj: Polska

Siedziba: Białystok

Forma prawna: Spółka z ograniczoną odpowiedzialnością

Adres siedziby: ul. A. Mickiewicza 95 F, 15-257 Białystok

Telefon: + 48 85 6623233

Faks: + 48 85 6623062

Adres poczty elektronicznej: elrem@elrem.pl

Adres strony internetowej: www.elrem.pl

NIP: 5421022177

REGON: 050234526

KRS: 0000092232

Kapitał zakładowy: 107500,00 złotych

Podstawową działalnością gospodarczą prowadzoną przez Spółkę są usługi:

- Montaż, remonty i konserwacja instalacji elektroenergetycznych 0,4; 6; 15; 110 kV,

- Prace pomiarowo-kontrolne i rozruch urządzeń elektroenergetycznych,

- Montaż, remonty i przeglądy urządzeń rozdzielczych 0,4; 6; 15; 110 kV,

Badania okresowe:

- elektronarzędzi,

- skuteczności ochrony przeciwporażeniowej urządzeń i instalacji elektrycznej,

- instalacji odgromowych,

- Remonty, przeglądy oraz przewijanie silników,

- Naprawy i konserwacje sprzętu elektrycznego powszechnego użytku,

- Konserwacje i remonty urządzeń transportowo-dźwigowych z napędem elektrycznym,

- Wykonywanie oznaczników kablowych, grawerowanie napisów,

- Wykonywanie zabezpieczeń ognioochronnych ciągów kablowych,

- Projektowanie instalacji elektrycznych,

- **Serwisy stałe i eksploatacja instalacji elektrycznych obiektów przemysłowych, energetycznych i użyteczności publicznej,**

DANE O OSOBACH ZARZĄDZAJĄCYCH I NADZORUJĄCYCH SPÓŁKI ZALEŻNEJ

ELREM spółka z ograniczoną odpowiedzialnością

W skład Zarządu Spółki wchodzi następujące osoby:

Prezes Zarządu – Jarosław Skorulski

Kadencja Zarządu trwa 5 lat, mandat członka zarządu wygasa z dniem zatwierdzenia sprawozdania finansowego za 2022 r.

7. Informacja o strukturze akcjonariatu emitenta.

Lp.	Nazwisko	Imię	Liczba akcji	Liczba głosów	(%) akcji	(%) głosów
1	Łącki	Bogusław	1 047 575	2 017 956	19,79	23,20
2	Busłowski	Jerzy	518 563	1 037 126	9,80	11,93
3	Proskień	Marcin	518 563	1 037 126	9,80	11,93
4	Skorulski	Jarosław	343 997	687 994	6,50	7,91
5	Aleksiejuk	Mikołaj	287 520	575 040	5,43	6,61
6	Krukowski	Piotr	277 252	554 504	5,24	6,38
7	Pozostali		2 299 069	2 786 505	43,44	32,04

UWAGA: dane nieaktualizowane - wszystkie akcje Spółki są zdeponowane w KDPW S.A., Spółka nie ma możliwości dokonania identyfikacji akcjonariuszy wraz z liczbą posiadanych przez nich akcji.

Do dnia 14.02.2023 nie wpłynęły do spółki żadne wymagane prawem powiadomienia o zmianie stanu posiadania akcji przez dotychczasowych akcjonariuszy.

Wyemitowanych akcji Automatyka-Pomiary-Sterowanie S.A. jest: 5 296 839, wszystkie zdematerializowane, w tym:

- akcji oznaczonych ISIN PLPOMST00038 uprzywilejowanych jest: 3 399 412 (64%),
- akcji oznaczonych ISIN PLPOMST00012 zwykłych (notowanych) jest: 1 897 427 (36%).

Stan na dzień 14.02.2023r.

8. Informacja dotycząca liczby osób zatrudnionych przez emitenta, w przeliczeniu na pełne etaty.

Na dzień 14.02.2023r. AUTOMATYKA-POMIARY-STEROWANIE S.A. w przeliczeniu na pełne etaty zatrudnia 69 osób.

Zarząd Automatyka – Pomiary – Sterowanie S.A.
Bogusław Kajetan Łącki,
Jerzy Busłowski.

Białystok 14.02.2023r.