

Raport miesięczny – Wrzesień 2023

We wrześniu 2023 roku Spółka szacuje przychody ze sprzedaży netto na poziomie 3.924 tys. złotych, co stanowi spadek o 9% w stosunku do września 2022 roku, kiedy wyniosły one 4.331 tys. złotych.

Dane w tys. PLN

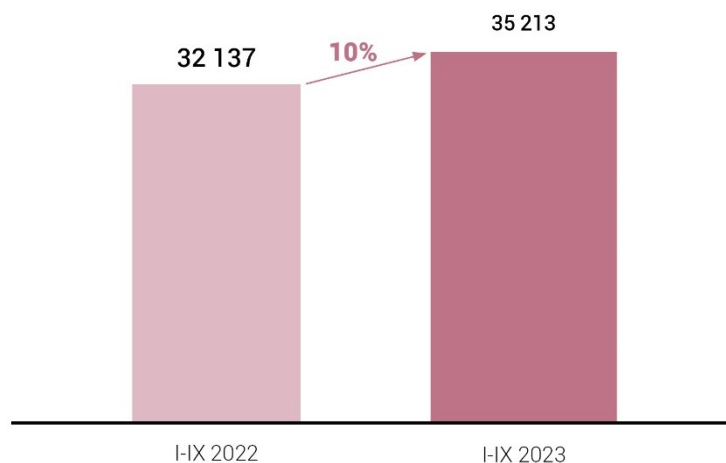
WYSZCZEGÓLNIENIE	IX 2022	IX 2023	DYNAMIKA IX 2023 / IX 2022
Sprzedaż razem	4 331	3 924	-9,40%

Narastająco, w okresie styczeń-wrzesień 2023 roku Spółka szacuje przychody ze sprzedaży netto na poziomie 35.213 tys. złotych, co stanowi wzrost o 10% w stosunku do okresu styczeń-wrzesień 2022 roku, kiedy to wyniosły one 32.137 tys. złotych.

Dane w tys. PLN

WYSZCZEGÓLNIENIE	I-IX 2022	I-IX 2023	DYNAMIKA I-IX 2023 / I-IX 2022
Sprzedaż razem	32 137	35 213	9,57%

SPRZEDAŻ [tys. PLN]



MIRACULUM

1924

We wrześniu 2023 roku Spółka szacuje przychody ze sprzedaży netto w nowoczesnym kanale dystrybucji na poziomie 1.231 tys. złotych, co stanowi spadek o 13% w stosunku do września 2022 roku, kiedy wyniosły one 1.419 tys. złotych.

Dane w tys. PLN

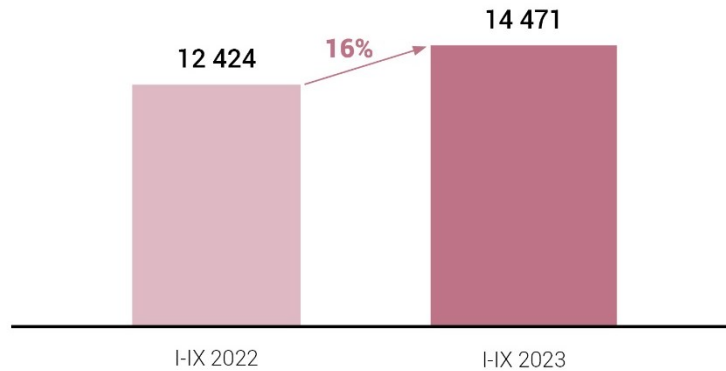
WYSZCZEGÓLNIENIE	IX 2022	IX 2023	DYNAMIKA IX 2023 / IX 2022
Sprzedaż w nowoczesnym kanale dystrybucji	1 419	1 231	-13,25%

Narastająco, w okresie styczeń-wrzesień 2023 roku Spółka szacuje przychody ze sprzedaży netto w nowoczesnym kanale dystrybucji na poziomie 14.471 tys. złotych, co stanowi wzrost o 16% w stosunku do okresu styczeń-wrzesień 2022 roku, kiedy to wyniosły one 12.424 tys. złotych.

Dane w tys. PLN

WYSZCZEGÓLNIENIE	I-IX 2022	I-IX 2023	DYNAMIKA I-IX 2023 / I-IX 2022
Sprzedaż w nowoczesnym kanale dystrybucji	12 424	14 471	16,48%

SPRZEDAŻ W NOWOCZESNYM KANALE DYSTRYBUCJI [tys. PLN]



MIRACULUM

1924

We wrześniu 2023 roku Spółka szacuje przychody ze sprzedaży netto na export na poziomie 1.293 tys. złotych, co stanowi spadek o 22% w stosunku do września 2022 roku, kiedy wyniosły one 1.649 tys. złotych.

Dane w tys. PLN

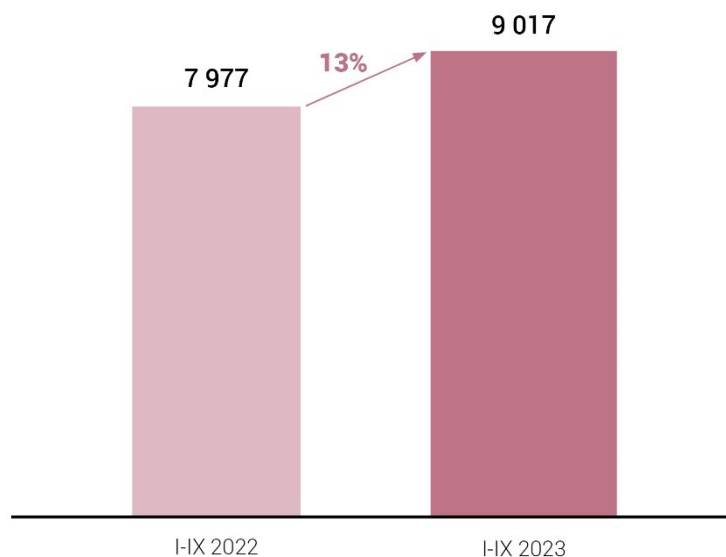
WYSZCZEGÓLNIENIE	IX 2022	IX 2023	DYNAMIKA IX 2023 / IX 2022
Sprzedaż na export	1 649	1 293	-21,59%

Narastająco, w okresie styczeń-wrzesień 2023 roku Spółka szacuje przychody ze sprzedaży netto na export na poziomie 9.017 tys. złotych, co stanowi wzrost o 13% w stosunku do okresu styczeń-wrzesień 2022 roku, kiedy to wyniosły one 7.977 tys. złotych.

Dane w tys. PLN

WYSZCZEGÓLNIENIE	I-IX 2022	I-IX 2023	DYNAMIKA I-IX 2023 / I-IX 2022
Sprzedaż na export	7 977	9 017	13,04%

SPRZEDAŻ NA EXPORT [tys. PLN]



Sprzedaż eksportowa we wrześniu była realizowana do min. USA, Arabii Saudyjskiej, Hiszpanii, Chorwacji, Grecji. Zmniejszenie przychodów w stosunku do września roku poprzedniego wynika z wysokiej bazy będącej konsekwencją realizacji w roku poprzednim dużego kontraktu do Arabii Saudyjskiej. We wrześniu 2023 dział eksportu koncentruje się na rozwoju sprzedaży do kontrahentów z innych krajów. Spółka zamierza umacniać pozycję na rynkach zagranicznych, w tym celu będzie uczestniczyła w czwartym kwartale w targach w Dubaju.

MIRACULUM

1924

Narastająco, w okresie styczeń-wrzesień 2023 roku Spółka szacuje przychody ze sprzedaży netto przez sklep internetowy na poziomie 335 tys. złotych, co stanowi wzrost o 40% w stosunku do okresu styczeń-wrzesień 2022 roku, kiedy to wyniosły one 239 tys. złotych.

Dane w tys. PLN

WYSZCZEGÓLNIENIE	I-IX 2022	I-IX 2023	DYNAMIKA I-IX 2023 / I-IX 2022
Sprzedaż przez sklep internetowy	239	335	40,06%

SPRZEDAŻ PRZEZ SKLEP INTERNETOWY [tys. PLN]

