



WINDYKACJA NALEŻNOŚCI
SPÓŁKA AKCYJNA



WINDYKACJA NALEŻNOŚCI
SPÓŁKA AKCYJNA

RAPORT ZA I KWARTAŁ 2021 R.
tj. za okres od 1 stycznia do 31 marca 2021 r.

sporządzony w dniu 17 maja 2021 r.

Raport za I kwartał 2021 roku został sporządzony zgodnie z przepisami Ustawy z dnia 29 września 1994 roku o rachunkowości oraz w oparciu o Załącznik Nr 3 do Regulaminu Alternatywnego Systemu Obrotu „Informacje bieżące i okresowe przekazywane w alternatywnym systemie obrotu na rynku NewConnect”.



Spis treści

I. PODSTAWOWE INFORMACJE O EMITENCIE.....	4
II. INFORMACJE O ZASADACH PRZYJĘTYCH PRZY SPORZĄDZANIU RAPORTU	7
III. SKRÓCONE SPRAWOZDANIE FINANSOWE	10
IV. KOMENTARZ NA TEMAT OKOLICZNOŚCI I ZDARZEŃ ISTOTNIE WPŁYWAJĄCYCH NA DZIAŁALNOŚĆ SPÓŁKI, JEJ SYTUACJĘ FINANSOWĄ I WYNIKI OSIĄGNIĘTE W KWARTALE SPRAWOZDAWCZYM	20
V. PROGNOZY FINANSOWE	22
VI. OPIS ORGANIZACJI GRUPY KAPITAŁOWEJ.....	22
VII. INFORMACJE NA TEMAT AKTYWNOŚCI W OBSZARZE ROZWIĄZAŃ INNOWACYJNYCH WPROWADZANYCH W PRZEDSIĘBIORSTWIE	22
VIII. INFORMACJA DOTYCZĄCA LICZBY OSÓB ZATRUDNIONYCH PRZEZ EMITENTA, W PRZELICZENIU NA PEŁNE ETATY	22



Szanowni Akcjonariusze, Obligatariusze, Inwestorzy i Wszyscy zainteresowani naszą Spółką,

wraz z zakończeniem pierwszego kwartału 2021 roku operujemy już od ponad roku w warunkach narzuconych przez światową pandemię koronawirusa SARS-CoV-2. To zupełnie nowe warunki działania, które w większości branż odcisnęły piętno, zwykle stawiając duże utrudnienia (choć istnieją też branże, które przeżywają boom). W naszym przypadku mamy do czynienia z istotnymi wyzwaniami. Dotyczą one zarówno wierzytelności masowych, obsługiwanych przez system monitoringu i windykacji polubownej, jak i prawnie złożonych zagadnień wierzytelności zabezpieczonych hipotecznie.

W tym pierwszym przypadku ogólne trendy myślenia o przyszłości wśród społeczeństwa nie ułatwiają znajdowania długoterminowych rozwiązań i zawierania trwałych porozumień. Dodatkowo trwający lockdown praktycznie unieruchomił działalność terenową, często bardzo istotną w sprawach z utrudnionym kontaktem. Warunki pandemiczne przyspieszyły prowadzoną cyfryzację i multi-kanałowość kontaktów, przy czym te nowo wprowadzane rozwiązania ledwie starają się kompensować ograniczenia pandemiczne. Tym niemniej każde z tych doświadczeń zwiększa efektywność pracy i zbliżająca się nadzieja na stopniowe przywracanie normalności powinna przynieść widoczne efekty pracy organizacyjno-technicznej prowadzonej w ostatnim, trudnym okresie. Efekty, które powinny szczególnie zaowocować w „normalności” gospodarczej.

Drugi, wspomniany obszar wierzytelności to wierzytelności zabezpieczone hipotecznie. W tym zakresie trudno jest stwierdzić coś bardzo optymistycznego. Sprawy egzekucyjne natrafiły na pandemiczne zatrzymanie, a następnie na kumulację opóźnień na ścieżce sądowo-egzekucyjnej. Spowodowało to trwający od początku pandemii zastój, który chyba dopiero w bieżącym roku zacznie przynosić rozstrzygnięcia. To dobry prognostyk na najbliższą przyszłość, ale jednocześnie zmniejszone przychody w okresach ubiegłych, na które liczyliśmy (a brak zwrotów, to brak reinwestycji i cały cykl doznaje wyraźnie niższych obrotów, o zyskach nie wspominając).

Dlatego wykorzystaliśmy i dalej wykorzystujemy ten ciekawy czas jak najlepiej przygotowując się do wyzwań zmieniającego się świata gospodarki. Rozpoczęliśmy poszerzanie zakresu naszej działalności usługowej, co wygląda bardzo obiecująco. Kontynuujemy akwizycje wybranych pakietów wierzytelności, koncentrując się na zyskowych ofertach i sprawdzonych, dobrze rozpoznanych przez Spółkę sektorach. Co prawda nie pozwala to na gwałtowny przyrost posiadanych aktywów, ale daje pewność posiadania zyskowego portfela. A na takie selektywne zakupy może sobie pozwolić tylko gracz, który zachował elastyczność struktur – a więc BVT.

Patrząc z entuzjazmem na dalsze wydarzenia dziękujemy za zainteresowanie naszą Spółką i życzymy Państwu wspólnych, udanych inwestycji.

Robert Gądek



I. PODSTAWOWE INFORMACJE O EMITENCIE

Dane teleadresowe

<i>nazwa firmy</i>	BVT Spółka Akcyjna
<i>adres siedziby</i>	ul. Słoneczna 28 - 30, 33-100 Tarnów
<i>numer telefonu</i>	+48 14 657 50 71
<i>adres poczty elektronicznej</i>	sekretariat@bvtsa.com.pl
<i>adres strony internetowej</i>	www.bvtsa.com.pl
<i>sąd rejestrowy</i>	Sąd Rejonowy dla Krakowa Śródmieścia w Krakowie, XII Wydział Gospodarczy Krajowego Rejestru Sądowego
<i>numer krs</i>	0000525241
<i>regon</i>	243210870
<i>nip</i>	9930653149

Organy Spółki

Zarząd:

W okresie sprawozdawczym, tj. od 1 stycznia do 31 marca 2021 roku, jak również na dzień sporządzenia niniejszego raportu kwartalnego Spółka reprezentowana była przez Zarząd jednoosobowy, który reprezentował:

Robert Gądek - Prezes Zarządu

Rada Nadzorcza:

Po powołaniu w dniu 13 lipca 2020 r. przez Zwyczajne Walne Zgromadzenie Spółki - Rady Nadzorczej na nową kadencję, w jej niezmienny skład w okresie sprawozdawczym, tj. od 1 stycznia do 31 marca 2021 roku oraz na dzień sporządzenia niniejszego raportu kwartalnego wchodziło pięć następujących osób:

Leszek Wróblewski - Członek Rady Nadzorczej

Zbigniew Wrzos - Członek Rady Nadzorczej

Piotr Wróblewski - Członek Rady Nadzorczej

Grzegorz Zaremba - Członek Rady Nadzorczej

Artur Bielaszka - Członek Rady Nadzorczej



Akcjonariat

Na dzień sporządzenia niniejszego raportu kapitał zakładowy Spółki wynosi 1.107.333,30 zł i dzieli się na 11.073.333 akcji o wartości nominalnej 0,10 zł każda akcja, w tym:

- 3.600.000 akcji zwykłych na okaziciela serii A,
- 5.400.000 akcji zwykłych na okaziciela serii B,
- 1.000.000 akcji zwykłych na okaziciela serii C,
- 1.033.513 akcji zwykłych na okaziciela serii D,
- 39.820 akcji zwykłych na okaziciela serii E.

Tabela 1 Wykaz akcjonariuszy posiadających przynajmniej 5% w głosach na walnym zgromadzeniu Spółki

Lp.	Dane akcjonariusza	Liczba akcji	Liczba głosów	Udział w kapitale zakładowym	Udział w liczbie głosów
1.	Leszek Wróblewski wraz z Kaja Sp. z o.o. i Kupiec S.A. *, **, ***	7 528 728	7 528 728	67,99%	67,99%
2.	Art. Human Capital Sp. z o.o. ****	1 192 300	1 192 300	10,77%	10,77%
	Pozostali	2 352 305	2 352 305	21,24%	21,24%
	suma	11 073 333	11 073 333	100,00%	100,00%

Źródło: BVT SA

* Pan Leszek Wróblewski posiadał 9 627 akcji Spółki stanowiących 0,09% udziału w kapitale zakładowym oraz 9 627 głosów stanowiących 0,09% udziału w ogólnej liczbie głosów

** Kaja Sp. z o.o. posiadała 1 983 943 akcji Spółki stanowiących 17,92% udziału w kapitale zakładowym oraz 1 983 943 głosów stanowiących 17,92% udziału w ogólnej liczbie głosów

*** Kupiec S.A. posiadała 5 535 158 akcji stanowiących 49,99% udziału w kapitale zakładowym oraz 5 535 158 głosów, stanowiących 49,99% udziału w ogólnej liczby głosów

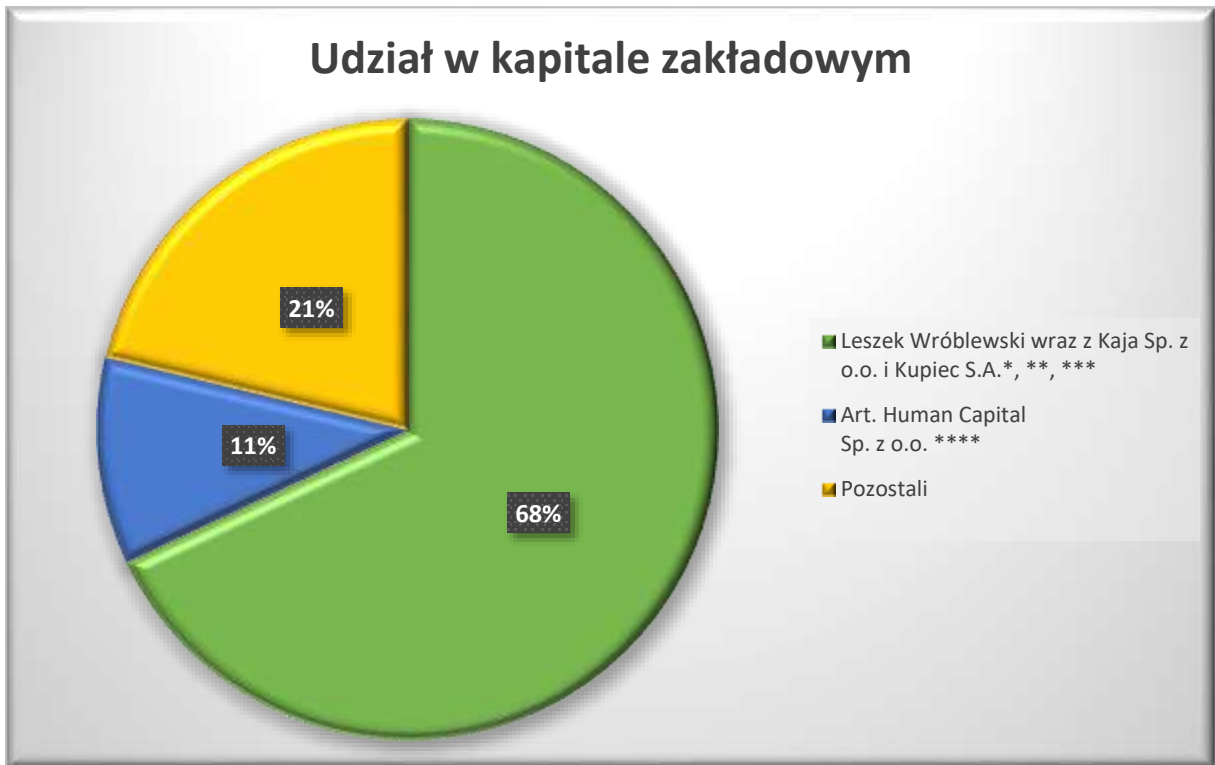
**** Art Human Capital Sp. z o.o. posiadała 1 156 300 akcji Spółki stanowiących 10,44% udziału w kapitale zakładowym oraz 1 171 417 głosów stanowiących 11,70% udziału w ogólnej liczbie głosów

*** Pan Artur Bielaszka posiadał 16 000 akcji Spółki stanowiących 0,14% udziału w kapitale zakładowym oraz 16 000 głosów stanowiących 0,11% udziału w ogólnej liczbie głosów

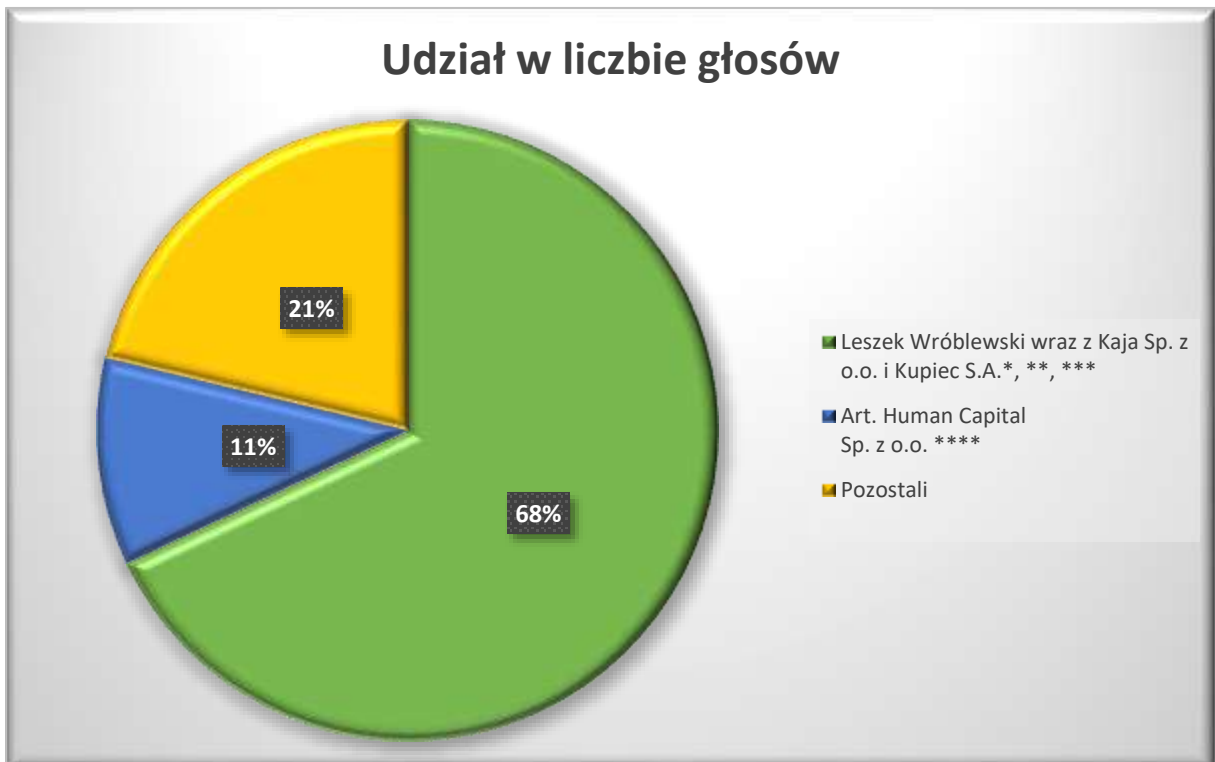
*** Pan Grzegorz Zaremba posiadał 20 000 akcji Spółki stanowiących 0,18% udziału w kapitale zakładowym oraz 20 000 głosów stanowiących 0,14% udziału w ogólnej liczbie głosów

Wykaz akcjonariuszy posiadających powyżej 5% udziału w głosach na walnym zgromadzeniu został sporządzony w oparciu o przekazane Spółce przez Akcjonariuszy zawiadomienia sporządzone w trybie art. 69 Ustawy z dnia 29 lipca 2005 r. o ofercie publicznej i warunkach wprowadzania instrumentów finansowych do zorganizowanego systemu obrotu oraz o spółkach publicznych. Udział Art Human Capital S.A. został wskazany w oparciu o ostatnio przekazane Spółce zawiadomienie w zakresie liczby posiadanych akcji, natomiast liczba głosów oraz udział w głosach, w związku z brakiem obowiązku zawiadomienia przez tego akcjonariusza, został przeliczony przez Spółkę w związku ze zniesieniem uprzywilejowania tych akcji serii A.

Wykres 1 Struktura akcjonariatu powyżej 5% udziału w kapitale zakładowym
Źródło: BVT SA



Wykres 2 Struktura akcjonariatu powyżej 5% udziału w ogólnej liczbie głosów na walnym zgromadzeniu
Źródło: BVT SA





II. INFORMACJE O ZASADACH PRZYJĘTYCH PRZY SPORZĄDZANIU RAPORTU

Sprawozdanie finansowe zostało sporządzone zgodnie z wymogami Ustawy z dnia 29 września 1994 roku o rachunkowości.

Jednostka sporządza rachunek zysków i strat w wariantcie porównawczym.

W sprawozdaniu finansowym jednostka wykazuje zdarzenia gospodarcze zgodnie z ich treścią ekonomiczną.

Wynik finansowy za dany kwartał roku obrotowego obejmuje wszystkie osiągnięte i przypadające na jej rzecz przychody oraz związane z tymi przychodami koszty, zgodnie z zasadami memoriału, współmierności przychodów i kosztów oraz ostrożnej wyceny.

Wartości niematerialne i prawne wycenia się w cenie nabycia lub koszcie wytworzenia pomniejszonym o skumulowane umorzenie oraz dokonane odpisy aktualizujące ich wartości. Amortyzowane są metodą liniową według stawek z przewidywalnych okresów użytkowania. Wartości niematerialne i prawne o jednostkowej wartości nie przekraczającej 3,5 tys. złotych w dniu przyjęcia do użytkowania – jednorazowo spisuje się w koszty amortyzacji.

Środki trwałe są wyceniane w cenie lub koszcie wytworzenia pomniejszonej o skumulowane umorzenie oraz dokonane odpisy aktualizujące ich wartość. Środki trwałe amortyzowane są metodą liniową według stawek wynikających z przewidywanych okresów użytkowania, począwszy od miesiąca następującego po miesiącu przyjęcia do eksploatacji.

Środki trwałe o przewidywanym okresie użytkowania do jednego roku oraz jednostkowej wartości nie przekraczającej 3,5 tys. złotych w dniu przyjęcia do użytkowania – jednorazowo spisuje się w koszty amortyzacji.

Należności wycenia się w kwocie wymaganej zapłaty, z zachowaniem zasady ostrożnej wyceny (po pomniejszeniu o odpisy aktualizujące)

Udziały lub akcje na dzień nabycia wyceniane są według cen nabycia. Na dzień bilansowy udziały i akcje wyceniane są według wartości godziwej (w tym rynkowej), a skutki wyceny odnosi się na kapitał z aktualizacji wyceny.

Udzielone pożyczki wycenia się w kwotach wymagalnej zapłaty, z zachowaniem zasady ostrożnej wyceny po pomniejszeniu o odpisy aktualizujące wraz z odsetkami niezapadalnymi na dzień bilansowy.

Środki pieniężne wykazuje się w wartości nominalnej wraz z odsetkami przypadającymi na dzień bilansowy.

Kapitały (fundusze) własne ujmuje się w księgach rachunkowych w wartości nominalnej według ich rodzajów i zasad określonych przepisami prawa lub umowy Spółki.

Kapitał podstawowy Spółki jest wykazywany w wysokości określonej w umowie i wpisanej w rejestrze sądowym.

Kapitał zapasowy tworzony jest z podziału zysku.



Zobowiązania wycenia się na dzień bilansowy w kwocie wymagającej zapłaty.

Rozliczenia międzyokresowe kosztów bierne dokonywane są w wysokości prawdopodobnych zobowiązań przypadających na bieżący okres sprawozdawczy.

Rozliczenia międzyokresowe przychodów dokonywane z zachowaniem zasady ostrożności obejmują w szczególności:

- równowartość otrzymanych lub należnych do kontrahentów środków z tytułu świadczeń, których wykonanie nastąpi w następnych okresach sprawozdawczych,
- rozliczeniu wartości zakupionych portfeli wierzytelności, które po zapłacie stanowią przychody z podstawowej działalności okresu sprawozdawczego.

Dane finansowe obejmują pozycje z bilansu na dzień 31 marca 2021 roku oraz rachunku zysków i strat, rachunku przepływów pieniężnych oraz zestawienia zmian w kapitałach własnych za okres od 1 stycznia do 31 marca 2021 roku, oraz dane porównywalne za analogiczny okres 2020 r.

Raport kwartalny BVT SA za I kwartał 2020 roku nie podlegał badaniu ani przeglądowi przez podmiot uprawniony do badania sprawozdań finansowych.

W związku z dążeniem do pokazywania danych finansowych w sposób transparentny Zarząd Emitenta podjął decyzję o zmianie w polityce rachunkowości stosowane w Spółce. Od 1 stycznia 2016 roku Spółka zmienia sposób rozpoznania portfela wierzytelności w bilansie. Portfele wierzytelności wycenione są metodą przyszłych przepływów finansowych z ustaleniem krzywej odzysku wyrażającej poziom spłat wierzytelności w kolejnych okresach windykacji portfeli.

Od 01.01.2018 r. zmieniono sposób prezentacji ceny nabycia pakietów wierzytelności masowych oraz wierzytelności hipotecznych w bilansie oraz rachunku zysków i strat.

Dotychczas cena nabycia, ustalona na dzień nabycia pakietu - pomniejszała pozycję pasywów w rozliczeniach międzyokresowych. Rozliczana w czasie cena nabycia proporcjonalnie pomniejszała w rachunku zysków i strat przychody ze sprzedaży.

Od 01.01.2018 r. cena nabycia została zaprezentowana w aktywach w rozliczeniach międzyokresowych, a rozliczana proporcjonalnie w czasie cena nabycia obciążająca wynik finansowy roku została ujęta w rachunku zysków i strat w pozycji usługi obce. Po tej zmianie prezentacyjnej przychody z tytułu windykacji są ujmowane w rachunku zysków i strat w pełnej wysokości, tj. bez pomniejszenia o cenę nabycia.

Wprowadzona zmiana prezentacyjna pozostaje bez wpływu na wynik finansowy Spółki.



Odpisy aktualizujące tworzy się wg następujących zasad:

- brak odpisu dla wierzytelności spłacanych w terminie, płaconych na bieżąco, podpisane umowy, deklaracje wpłat,
- 50 % odpisu dla wierzytelności, gdzie prowadzona jest windykacja polubowna i nie można stwierdzić jaki będzie jej efekt,
- 30 % dla wierzytelności, które zostały skierowane do komornika i do sądów,
- 100% dla wierzytelności, które wg aktualnej wiedzy są nieściągalne, przeprowadzono pełną procedurę polubownej windykacji a brak podstaw do windykacji przymusowej

Udziały lub akcje na dzień nabycia wyceniane są według cen nabycia. Na dzień bilansowy udziały i akcje wyceniane są według wartości godziwej (w tym rynkowej).

Udzielone pożyczki wycenia się w kwotach wymagalnej zapłaty, z zachowaniem zasady ostrożnej wyceny po pomniejszeniu o odpisy aktualizujące wraz z odsetkami niezapadalnymi na dzień bilansowy.

Środki pieniężne wykazuje się w wartości nominalnej wraz z odsetkami przypadającymi na dzień bilansowy.

Kapitały (fundusze) własne ujmuje się w księgach rachunkowych w wartości nominalnej według ich rodzajów i zasad określonych przepisami prawa lub umowy Spółki.

Kapitał podstawowy Spółki jest wykazywany w wysokości określonej w umowie i wpisanej w rejestrze sądowym.

Kapitał zapasowy tworzony jest z podziału zysku.

Zobowiązania wycenia się na dzień bilansowy w kwocie wymagającej zapłaty.

Rozliczenia międzyokresowe kosztów bierne dokonywane są w wysokości prawdopodobnych zobowiązań przypadających na bieżący okres sprawozdawczy.

Rozliczenia międzyokresowe przychodów dokonywane z zachowaniem zasady ostrożności obejmują w szczególności:

- równowartość otrzymanych lub należnych do kontrahentów środków z tytułu świadczeń, których wykonanie nastąpi w następnych okresach sprawozdawczych,
- rozliczeniu wartości zakupionych portfeli wierzytelności, które po zapłacie stanowią przychody z podstawowej działalności okresu sprawozdawczego.



III. SKRÓCONE SPRAWOZDANIE FINANSOWE

BILANS - AKTYWA		31.03.2021	31.03.2020
A.	AKTYWA TRWAŁE	890 452,84 zł	906 845,36 zł
I.	Wartości niematerialne i prawne	24 844,22 zł	100 691,45 zł
1.	Koszty zakończonych prac rozwojowych	- zł	- zł
2.	Wartość firmy	17 597,69 zł	85 795,80 zł
3.	Inne wartości niematerialne i prawne	7 246,53 zł	14 895,65 zł
4.	Zaliczki na wartości niematerialne i prawne	- zł	- zł
II	Rzeczowe aktywa trwałe	67 302,29 zł	129 430,67 zł
1.	Środki trwałe	67 302,29 zł	129 430,67 zł
a)	grunty (w tym prawo użytkowania wieczystego gruntu)	- zł	- zł
b)	budynki, lokale i obiekty inżynierii lądowej i wodnej	- zł	- zł
c)	urządzenia techniczne i maszyny	32 223,21 zł	52 039,30 zł
d)	środki transportu	33 718,11 zł	65 025,52 zł
e)	inne środki trwałe	1 360,97 zł	12 365,85 zł
2.	Środki trwałe w budowie	- zł	- zł
3.	Zaliczki na środki trwałe w budowie	- zł	- zł
III.	Należności długoterminowe	0,00 zł	0,00 zł
1.	Od jednostek powiązanych	- zł	- zł
2.	Od pozostałych jednostek, w których jednostka posiada zaangażowanie w kapitale	- zł	- zł
3.	Od pozostałych jednostek	- zł	- zł
IV.	Inwestycje długoterminowe	207 050,67 zł	455 776,34 zł
1.	Nieruchomości	207 050,67 zł	207 050,67 zł
2.	Wartości niematerialne i prawne	- zł	- zł
3.	Długoterminowe aktywa finansowe	- zł	248 725,67 zł
a)	w jednostkach powiązanych	- zł	248 725,67 zł
-	udziały lub akcje	- zł	248 725,67 zł
-	inne papiery wartościowe	- zł	- zł
-	udzielone pożyczki	- zł	- zł
-	inne długoterminowe aktywa finansowe	- zł	- zł
b)	w pozostałych jednostkach, w których jednostka posiada zaangażowanie w kapitale	- zł	- zł
-	udziały lub akcje	- zł	- zł
-	inne papiery wartościowe	- zł	- zł
-	udzielone pożyczki	- zł	- zł
-	inne długoterminowe aktywa finansowe	- zł	- zł
c)	w pozostałych jednostkach	- zł	- zł
-	udziały lub akcje	- zł	- zł
-	inne papiery wartościowe	- zł	- zł
-	udzielone pożyczki	- zł	- zł
-	inne długoterminowe aktywa finansowe	- zł	- zł
4.	Inne inwestycje długoterminowe	- zł	- zł
V.	Długoterminowe rozliczenia międzyokresowe	591 255,66 zł	220 946,90 zł
1.	Aktywa z tytułu odroczonego podatku dochodowego	591 255,66 zł	208 530,75 zł
2.	Inne rozliczenia międzyokresowe	- zł	12 416,15 zł

B.	AKTYWA OBROTOWE	27 501 272,45 zł	26 861 040,94 zł
I.	Zapasy	0,00 zł	0,00 zł
	1. Materiały	- zł	- zł
	2. Półprodukty i produkty w toku	- zł	- zł
	3. Produkty gotowe	- zł	- zł
	4. Towary	- zł	- zł
	5. Zaliczki na dostawy	- zł	- zł
II.	Należności krótkoterminowe	19 563 649,02 zł	19 495 942,49 zł
	1. Należności od jednostek powiązanych	- zł	- zł
	a) z tytułu dostaw i usług, o okresie spłaty:	- zł	- zł
	- do 12 miesięcy	- zł	- zł
	- powyżej 12 miesięcy	- zł	- zł
	b) inne	- zł	- zł
	2. Należności od pozostałych jednostek, w których jednostka posiada zaangażowanie w kapitale	- zł	- zł
	a) z tytułu dostaw i usług, o okresie spłaty:	- zł	- zł
	- do 12 miesięcy	- zł	- zł
	- powyżej 12 miesięcy	- zł	- zł
	b) inne	- zł	- zł
	3. Należności od pozostałych jednostek	19 563 649,02 zł	19 495 942,49 zł
	a) z tytułu dostaw i usług, o okresie spłaty:	701 753,22 zł	1 396 216,30 zł
	- do 12 miesięcy	701 753,22 zł	1 396 216,30 zł
	- powyżej 12 miesięcy	- zł	- zł
	b) z tytułu podatków, dotacji, ceł, ubezpieczeń społecznych i zdrowotnych oraz innych tytułów publicznoprawnych	556 751,87 zł	308 323,17 zł
	c) inne	18 305 143,93 zł	17 791 403,02 zł
	d) dochodzone na drodze sądowej	- zł	- zł
III.	Inwestycje krótkoterminowe	796 420,90 zł	697 375,87 zł
	1. Krótkoterminowe aktywa finansowe	796 420,90 zł	697 375,87 zł
	a) w jednostkach powiązanych	- zł	- zł
	- udziały i akcje	- zł	- zł
	- inne papiery wartościowe	- zł	- zł
	- udzielone pożyczki	- zł	- zł
	- inne krótkoterminowe aktywa finansowe	- zł	- zł
	b) w pozostałych jednostkach	374 371,22 zł	580 589,07 zł
	- udziały i akcje	- zł	- zł
	- inne papiery wartościowe	- zł	- zł
	- udzielone pożyczki	374 371,22 zł	580 589,07 zł
	- inne krótkoterminowe aktywa finansowe	- zł	- zł
	c) środki pieniężne i inne aktywa pieniężne	422 049,68 zł	116 786,80 zł
	- środki pieniężne w kasie i na rachunkach	422 049,68 zł	116 786,80 zł
	- inne środki pieniężne	- zł	- zł
	- inne aktywa pieniężne	- zł	- zł
	2. Inne inwestycje krótkoterminowe	- zł	- zł
IV.	Krótkoterminowe rozliczenia międzyokresowe	7 141 202,53 zł	6 667 722,58 zł
C.	NALEŻNE WPŁATY NA KAPITAŁ (FUNDUSZ)		
D.	UDZIAŁY (AKCJE) WŁASNE		
AKTYWA RAZEM		28 391 725,29 zł	27 767 886,30 zł



BILANS - PASywa		31.03.2021	31.03.2020
A.	KAPITAŁY (FUNDUSZ) WŁASNY	2 553 770,47 zł	3 517 804,81 zł
I.	Kapitał (fundusz) podstawowy	1 107 333,30 zł	1 107 333,30 zł
II.	Kapitał (fundusz) zapasowy, w tym:	2 750 523,37 zł	1 288 146,84 zł
	- nadwyżka wartości sprzedaży (wartości emisyjnej) nad wartością nominalną udziałów (akcji),	- zł	- zł
III.	Kapitał (fundusz) z aktualizacji wyceny, w tym:	- zł	- zł
	- z tytułu aktualizacji wartości godziwej	- zł	- zł
IV.	Pozostałe kapitały (fundusze) rezerwowe, w tym:	- zł	- zł
	- tworzone zgodnie z umową (statutem) spółki	- zł	- zł
	- na udziały (akcje) własne	- zł	- zł
V.	Zysk (strata) z lat ubiegłych	- 1 088 228,67 zł	1 117 557,69 zł
VI.	Zysk (strata) netto	- 215 857,53 zł	4 766,98 zł
VII.	Odpisy z zysku netto w ciągu roku obrotowego (wielkość	- zł	- zł
B.	ZOBOWIĄZANIA I REZERWY NA ZOBOWIĄZANIA	25 837 954,82 zł	24 250 081,49 zł
I.	Rezerwy na zobowiązania	641 206,77 zł	455 877,27 zł
1.	Rezerwa z tytułu odroczonego podatku dochodowego	630 706,77 zł	455 877,27 zł
2.	Rezerwa na świadczenia emerytalne i podobne	- zł	- zł
	- długoterminowa	- zł	- zł
	- krótkoterminowa	- zł	- zł
3.	Pozostałe rezerwy	10 500,00 zł	- zł
	- długoterminowa	- zł	- zł
	- krótkoterminowa	10 500,00 zł	- zł
II.	Zobowiązania długoterminowe	4 403 172,60 zł	3 009 288,61 zł
1.	Wobec jednostek powiązanych	- zł	- zł
2.	Wobec pozostałych jednostek, w których jednostka posiada zaangażowanie w kapitale	- zł	- zł
3.	Wobec pozostałych jednostek	4 403 172,60 zł	3 009 288,61 zł
a)	kredyty i pożyczki	598 125,37 zł	- zł
b)	z tytułu emisji dłużnych papierów wartościowych	3 805 047,23 zł	3 009 288,61 zł
c)	inne zobowiązania finansowe	- zł	- zł
d)	zobowiązania wekslowe	- zł	- zł
e)	inne	- zł	- zł

III. Zobowiązania krótkoterminowe		2 963 902,38 zł	3 198 977,85 zł
1.	Zobowiązania wobec jednostek powiązanych	- zł	801,15 zł
a)	z tytułu dostaw i usług, o okresie wymagalności:	- zł	801,15 zł
	- <i>do 12 miesięcy</i>	- zł	801,15 zł
	- <i>powyżej 12 miesięcy</i>	- zł	- zł
b)	inne	- zł	- zł
2.	Zobowiązania wobec pozostałych jednostek, w których jednostka posiada zaangażowanie w kapitale	- zł	- zł
a)	z tytułu dostaw i usług, o okresie wymagalności:	- zł	- zł
	- <i>do 12 miesięcy</i>	- zł	- zł
	- <i>powyżej 12 miesięcy</i>	- zł	- zł
b)	inne	- zł	- zł
3.	Zobowiązania wobec pozostałych jednostek	2 962 386,52 zł	3 196 660,84 zł
a)	kredyty i pożyczki	900 352,18 zł	800 000,00 zł
b)	z tytułu emisji dłużnych papierów wartościowych	1 570 366,73 zł	1 830 493,41 zł
c)	inne zobowiązania finansowe	4 542,87 zł	5 353,44 zł
d)	z tytułu dostaw i usług, o okresie wymagalności:	437 869,80 zł	360 644,89 zł
	- <i>do 12 miesięcy</i>	437 869,80 zł	360 644,89 zł
	- <i>powyżej 12 miesięcy</i>	- zł	- zł
e)	zaliczki otrzymane na dostawy	- zł	- zł
f)	zobowiązania wekslowe	- zł	- zł
g)	z tytułu podatków, ceł, ubezpieczeń społecznych i zdrowotnych oraz innych tytułów publicznoprawnych	11 903,13 zł	104 622,94 zł
h)	z tytułu wynagrodzeń	36 243,58 zł	74 751,67 zł
i)	inne	1 108,23 zł	20 794,49 zł
4.	Fundusze specjalne	1 515,86 zł	1 515,86 zł
IV. Rozliczenia międzyokresowe		17 829 673,07 zł	17 585 937,76 zł
1.	Ujemna wartość firmy	- zł	- zł
2.	Inne rozliczenia międzyokresowe	17 829 673,07 zł	17 585 937,76 zł
	- <i>długoterminowe</i>	- zł	- zł
	- <i>krótkoterminowe</i>	17 829 673,07 zł	17 585 937,76 zł
PASYWA RAZEM		28 391 725,29 zł	27 767 886,30 zł



RACHUNEK ZYSKÓW I STRAT

RACHUNEK ZYSKÓW I STRAT		01.01.2021- 31.03.2021	01.01.2020- 31.03.2020
A.	Przychody netto ze sprzedaży i zrównane z nimi, w tym:	723 434,88	1 090 924,74
I.	Przychody netto ze sprzedaży produktów	586 212,77 zł	1 090 924,74 zł
II.	Zmiana stanu produktów (zwiększenie - wartość dodatnia, zmniejszenie wartość ujemna)	- zł	- zł
III.	Koszt wytworzenia produktów na własne potrzeby jednostki	- zł	- zł
IV.	Przychody netto ze sprzedaży towarów i materiałów	137 222,11 zł	- zł
B.	Koszty działalności operacyjnej	885 657,60 zł	936 501,80 zł
I.	Amortyzacja	15 846,21 zł	16 446,18 zł
II.	Zużycie materiałów i energii	22 542,80 zł	35 530,85 zł
III.	Usługi obce	319 923,84 zł	343 631,85 zł
IV.	Podatki i opłaty	12 614,68 zł	18 864,76 zł
	- podatek akcyzowy	- zł	- zł
V.	Wynagrodzenia	320 222,81 zł	421 935,57 zł
VI.	Ubezpieczenia społeczne i inne świadczenia, w tym:	58 465,18 zł	86 381,26 zł
	- emerytalne	54 141,68 zł	73 593,65 zł
VII.	Pozostałe koszty rodzajowe	3 552,08 zł	13 711,33 zł
VIII.	Wartość sprzedanych towarów i materiałów	132 490,00 zł	- zł
C.	Zysk (strata) ze sprzedaży (A-B)	- 162 222,72 zł	154 422,94 zł
D.	Pozostałe przychody operacyjne	1 653,89 zł	4 730,23 zł
I.	Zysk z tytułu rozchodu niefinansowych aktywów trwałych	- zł	1 881,88 zł
II.	Dotacje	- zł	1 699,34 zł
III.	Aktualizacja wartości aktywów niefinansowych	- zł	- zł
IV.	Inne przychody operacyjne	1 653,89 zł	1 149,01 zł
E.	Pozostałe koszty operacyjne	18 045,86 zł	17 685,40 zł
I.	Strata z tytułu rozchodu niefinansowych aktywów trwałych	- zł	- zł
II.	Aktualizacja wartości aktywów niefinansowych	- zł	- zł
III.	Inne koszty operacyjne	18 045,86 zł	17 685,40 zł
F.	Zysk (strata) z działalności operacyjnej (C+D-E)	- 178 614,69 zł	141 467,77 zł



G.	Przychody finansowe	8 250,91 zł	9 263,38 zł
I.	Dywidendy i udziały w zyskach w tym:	- zł	- zł
	a) od jednostek powiązanych, w tym:	- zł	- zł
	- w których jednostka posiada zaangażowanie w kapitale	- zł	- zł
	b) od jednostek pozostałych, w tym:	- zł	- zł
	- w których jednostka posiada zaangażowanie w kapitale	- zł	- zł
II.	Odsetki, w tym:	8 250,91 zł	9 263,38 zł
	- od jednostek powiązanych	- zł	- zł
III.	Zysk z tytułu rozchodu aktywów finansowych, w tym:	- zł	- zł
	- w jednostkach powiązanych	- zł	- zł
IV.	Aktualizacja wartości aktywów finansowych	- zł	- zł
V.	Inne	- zł	- zł
H.	Koszty finansowe	106 429,36 zł	144 829,54 zł
I.	Odsetki, w tym:	106 215,03 zł	128 985,57 zł
	- dla jednostek powiązanych	- zł	- zł
II.	Strata z tytułu rozchodu aktywów finansowych, w tym:	- zł	- zł
	- w jednostkach powiązanych	- zł	- zł
III.	Aktualizacja wartości aktywów finansowych	- zł	- zł
IV.	Inne	214,33 zł	15 843,97 zł
K.	Zysk (strata) brutto (F+G-H)	- 276 793,14 zł	5 901,61 zł
L.	Podatek dochodowy	- 60 935,61 zł	1 134,63 zł
M.	Pozostałe obowiązkowe zmniejszenia zysku (zwiększenia straty)	- zł	- zł
N.	Zysk (strata) netto (I-J-K)	- 215 857,53 zł	4 766,98 zł



ZESTAWIENIE ZMIAN W KAPITALE WŁASNYM

ZESTAWIENIE ZMIAN W KAPITALE WŁASNYM		01.01.2021- 31.03.2021	01.01.2020- 31.03.2020
I.	Kapitał (fundusz) własny na początek okresu (BO)	2 050 660,96 zł	3 513 037,83 zł
	- zmiany przyjętych zasad (polityki) rachunkowości	- zł	- zł
	- korekty błędów	- zł	- zł
I.a.	Kapitał (fundusz) własny na początek okresu (BO), po korektach	2 050 660,96 zł	3 513 037,83 zł
1.	Kapitał (fundusz) podstawowy na początek okresu	1 107 333,30 zł	1 107 333,30 zł
1.1.	Zmiany kapitału (funduszu) podstawowego	- zł	- zł
a)	zwiększenie (z tytułu)	- zł	- zł
	- wydania udziałów (emisji akcji)	- zł	- zł
b)	zmniejszenie (z tytułu)	- zł	- zł
	- umorzenia udziałów (akcji)	- zł	- zł
1.2.	Kapitał (fundusz) podstawowy na koniec okresu	1 107 333,30 zł	1 107 333,30 zł
2.	Kapitał (fundusz) zapasowy na początek okresu	2 750 523,37 zł	1 697 378,45 zł
2.1.	Zmiany kapitału (funduszu) zapasowego	- zł	- zł
a)	zwiększenie (z tytułu)	1 462 376,53 zł	- zł
	- emisji akcji powyżej wartości nominalnej	- zł	- zł
	- podziału zysku (ustawowo)	1 462 376,53 zł	- zł
	- podziału zysku (ponad wymaganą ustawowo minimalną wartość)	- zł	- zł
b)	zmniejszenie (z tytułu)	- zł	-409 231,61 zł
	- pokrycia straty	- zł	-409 231,61 zł
2.2.	Stan kapitału (funduszu) zapasowego na koniec okresu	2 750 523,37 zł	1 288 146,84 zł
3.	Kapitał (fundusz) z aktualizacji wyceny na początek okresu - zmiany przyjętych zasad (polityki) rachunkowości	- zł	264 262,52 zł
3.1.	Zmiany kapitałów z aktualizacji wyceny	- zł	264 262,52 zł
a)	zwiększenie (z tytułu)	- zł	- zł
b)	zmniejszenie (z tytułu)	- zł	- zł
	- zbycia środków trwałych	- zł	- zł
3.2.	Kapitał (fundusz) z aktualizacji wyceny na koniec okresu	- zł	- zł
4.	Pozostałe kapitały (fundusze) rezerwowe na początek okresu	- zł	- zł
4.1.	Zmiany pozostałych kapitałów (funduszy) rezerwowych	- zł	- zł
a)	zwiększenie (z tytułu)	- zł	- zł
b)	zmniejszenie (z tytułu)	- zł	- zł
4.2.	Pozostałe kapitały (fundusze) rezerwowe na koniec okresu	- zł	- zł

5.	Zysk (strata) z lat ubiegłych na początek okresu	- 1 088 228,67 zł	1 117 557,69 zł
5.1.	<i>Zysk z lat ubiegłych na początek okresu</i>	-1 088 228,67 zł	1 117 557,69 zł
	- zmiany przyjętych zasad (polityki) rachunkowości	- zł	- zł
	- korekty błędów	- zł	- zł
5.2.	<i>Zysk z lat ubiegłych na początek okresu, po korektach</i>	-1 088 228,67 zł	1 117 557,69 zł
a)	<i>zwiększenie (z tytułu)</i>	- zł	- zł
b)	<i>zmniejszenie (z tytułu)</i>	1 462 376,53 zł	1 462 376,53 zł
	- zwiększenie kapitału zapasowego	1 462 376,53 zł	1 462 376,53 zł
5.3.	<i>Zysk z lat ubiegłych na koniec okresu</i>	- zł	-344 818,84 zł
5.4.	<i>Strata z lat ubiegłych na początek okresu</i>	- zł	- zł
	- zmiany przyjętych zasad (polityki) rachunkowości	- zł	- zł
	- korekty błędów	- zł	- zł
5.5.	<i>Strata z lat ubiegłych na początek okresu, po korektach</i>	- zł	- zł
a)	<i>zwiększenie (z tytułu)</i>	- zł	- zł
	- przeniesienia straty z lat ubiegłych do pokrycia	- zł	- zł
b)	<i>zmniejszenie (z tytułu)</i>	- zł	- zł
5.6.	<i>Strata z lat ubiegłych na koniec okresu</i>	1 088 228,67 zł	-1 462 376,53 zł
5.7.	<i>Zysk (Strata) z lat ubiegłych na koniec okresu</i>	-1 088 228,67 zł	1 117 557,69 zł
5.	Wynik netto	- 215 857,53 zł	4 766,98 zł
a)	zysk netto	- zł	4 766,98 zł
b)	strata netto	- 215 857,53 zł	- zł
c)	odpisy z zysku	- zł	- zł
II.	Kapitał (fundusz) własny na koniec okresu (BZ)	2 553 770,47 zł	3 517 804,81 zł
III.	Kapitał (fundusz) własny, po uwzględnieniu proponowanego podziału zysku (pokrycia straty)	2 553 770,47 zł	3 517 804,81 zł



PRZEŁYWY PIENIĘŻNE

RACHUNEK PRZEŁYWÓW PIENIĘŻNYCH		01.01.2021- 31.03.2021	01.01.2020- 31.03.2020
A.	Przeływ środków pieniężnych z działalności operacyjnej		
I.	Zysk (strata) netto	-215 857,53 zł	4 766,98 zł
II.	Korekty razem	-193 219,02 zł	157 537,85 zł
	1. Amortyzacja	15 846,21 zł	16 446,29 zł
	2. Zyski (straty) z tytułu różnic kursowych	- zł	- zł
	3. Odsetki i udziały w zyskach (dywidendy)	97 964,12 zł	119 722,19 zł
	4. Zysk (strata) z działalności inwestycyjnej	0,00 zł	-1 881,88 zł
	5. Zmiana stanu rezerw	33 978,95 zł	63 070,17 zł
	6. Zmiana stanu zapasów	- zł	- zł
	7. Zmiana stanu należności	1 549 233,96 zł	-759 502,13 zł
	8. Zmiana stanu zobowiązań krótkoterminowych, z wyjątkiem po	-193 578,14 zł	169 912,00 zł
	9. Zmiana stanu rozliczeń międzyokresowych	-1 714 261,80 zł	532 173,61 zł
	10. Inne korekty	17 597,68 zł	17 597,60 zł
III.	Przeptywy pieniężne netto z działalności operacyjnej (I+/- II)	-409 076,55 zł	162 304,83 zł
B.	Przeptywy środków pieniężnych z działalności inwestycyjnej		
I.	Wpływy	0,00 zł	160 000,00 zł
	1. Zbycie wartości niematerialnych i prawnych oraz rzeczowych a	- zł	0,00 zł
	2. Zbycie inwestycji w nieruchomości oraz wartości niematerial	0,00 zł	160 000,00 zł
	3. Z aktywów finansowych, w tym:	0,00 zł	- zł
	a) w jednostkach powiązanych	- zł	- zł
	b) w pozostałych jednostkach	- zł	- zł
	- zbycie aktywów finansowych	- zł	- zł
	- dywidendy i udziały w zyskach	- zł	- zł
	- spłata udzielonych pożyczek długoterminowych	- zł	- zł
	- odsetki	- zł	- zł
	- inne wpływy z aktywów finansowych	- zł	- zł
	4. Inne wpływy inwestycyjne	- zł	- zł
II.	Wydatki	0,00 zł	0,00 zł
	1. Nabycie wartości niematerialnych i prawnych oraz rzeczowych aktywów trwałych	- 0,00 zł	0,00 zł
	2. Inwestycje w nieruchomości oraz wartości niematerialne i pr	- zł	- zł
	3. Na aktywa finansowe, w tym:	- zł	0,00 zł
	a) w jednostkach powiązanych	- zł	- zł
	b) w pozostałych jednostkach	- zł	- zł
	- nabycie aktywów finansowych	- zł	- zł
	- udzielone pożyczki długoterminowe	- zł	- zł
	4. Inne wydatki inwestycyjne	- zł	0,00 zł
III.	Przeptywy pieniężne netto z działalności inwestycyjnej (I-II)	0,00 zł	160 000,00 zł



C.		Przepływy środków pieniężnych z działalności finansowej		
I.		Wpływy	621 250,91 zł	9 263,38 zł
	1.	Wpływy netto z wydania udziałów (emisji akcji) i innych instrumentów kapitałowych oraz dopłat do kapitału	- zł	- zł
	2.	Kredyty i pożyczki	- zł	- zł
	3.	Emisja dłużnych papierów wartościowych	613 000,00 zł	0,00 zł
	4.	Inne wpływy finansowe	8 250,91 zł	9 263,38 zł
II.		Wydatki	371 215,03 zł	2 128 985,57 zł
	1.	Nabycie udziałów (akcji) własnych	- zł	- zł
	2.	Dywidendy i inne wypłaty na rzecz właścicieli	- zł	- zł
	3.	Inne, niż wypłaty na rzecz właścicieli, wydatki z tytułu podziału	- zł	- zł
	4.	Spłaty kredytów i pożyczek	- zł	- zł
	5.	Wykup dłużnych papierów wartościowych	265 000,00 zł	2 000 000,00 zł
	6.	Z tytułu innych zobowiązań finansowych	- zł	- zł
	7.	Płatności zobowiązań z tytułu umów leasingu finansowego	- zł	- zł
	8.	Odsetki	106 215,03 zł	128 985,57 zł
	9.	Inne wydatki finansowe	- zł	- zł
III.		Przepływy pieniężne netto z działalności finansowej (I-II)	250 035,88 zł	-2 119 722,19 zł
D.		Przepływy pieniężne netto razem	-159 040,67 zł	-1 797 417,36 zł
E.		Bilansowa zmiana stanu środków pieniężnych, w tym:	-159 040,67 zł	-1 797 417,36 zł
		- zmiana stanu środków pieniężnych z tytułu różnic kursowych		
F.		Środki pieniężne na początek okresu	581 090,35 zł	1 914 204,16 zł
G.		Środki pieniężne na koniec okresu, w tym:	422 049,68 zł	116 786,80 zł
		- o ograniczonej możliwości dysponowania	-	-

IV. KOMENTARZ NA TEMAT OKOLICZNOŚCI I ZDARZEŃ ISTOTNIE WPŁYWAJĄCYCH NA DZIAŁALNOŚĆ SPÓŁKI, JEJ SYTUACJĘ FINANSOWĄ I WYNIKI OSIĄGNIĘTE W KWARTALE SPRAWOZDAWCZYM

W dniu 11 stycznia 2021 r. Zarząd Spółki przystąpił do rozmów z podmiotem zainteresowanym współpracą lub inwestycją, których celem jest analiza oraz ewentualnie podjęcie decyzji w zakresie wyboru kierunku dalszego rozwoju Spółki w zakresie prowadzonej działalności. Negocjacje skoncentrowane zostały na następujących możliwych opcjach:

- poszerzenie dotychczasowej działalności o nowe obszary, w tym związane z nowymi technologiami,
- wniesienie innego przedsiębiorstwa rozumieniu art. 55¹ kodeksu cywilnego do struktur Spółki,
- połączenia z innym podmiotem.

Nie wykluczono, iż w toku rozmów, rozważane mogą być również inne opcje rozwoju Spółki. W konsekwencji, już po okresie sprawozdawczym, tj. w dniu 13 kwietnia 2021 r. zostało zawarte porozumienie poprzedzające zawarcie umowy dotyczącej zbycia Przedsiębiorstwa, którego przedmiotem jest wstępne ustalenie przez Strony warunków zbycia przedsiębiorstwa BVT w rozumieniu art. 55¹ Kodeksu cywilnego tj.: zorganizowanego zespołu składników niematerialnych i materialnych przeznaczonych do prowadzenia działalności gospodarczej oraz ustalenie działań do przeprowadzenia przez Strony tej transakcji. Na podstawie zaplanowanych działań Strony określą przedmiot transakcji, cenę sprzedaży, zasady rozliczeń, warunki zawieszające, terminy realizacji, zasady odpowiedzialności. Wstępnie przyjęta w harmonogramie data zawarcia umowy dotyczącej transakcji została określona na połowę lipca 2021 r. Warunkiem realizacji transakcji jest uzyskanie zgód korporacyjnych oraz ewentualnych zgód podmiotów trzecich na tę transakcję.

W dniu 10 lutego 2021 r. Zarząd Spółki dokonał nabycia 120 obligacji serii G o wartości nominalnej 1.000,00 zł każda, to jest za łączną kwotę 120.000,00 zł (Spółka wyemitowała 200 obligacji serii G o łącznej wartości nominalnej 200.000,00 zł) oraz umorzenia tych Obligacji. Nabycie zostało dokonane przed terminem wykupu Obligacji w drodze podpisania w dniu 10 lutego 2021 r. pomiędzy Spółką a Obligatariuszem, którego to dotyczy stosownego porozumienia. Nabycie Obligacji nastąpiło bez przepływu środków pieniężnych do Obligatariusza, a w drodze zaliczenia tych wierzytelności na opłacenie obejmowanych przez Obligatariusza, a emitowanych przez Spółkę obligacji serii L, które znajdowały się w fazie subskrypcji. Ponadto, w dniu 23 marca 2021 r. Spółka dokonał wypłaty odsetek za ostatni okres odsetkowy oraz wykupu i umorzenia wszystkich do tej pory niewykupionych Obligacji serii G, w liczbie 80 sztuk, o wartości nominalnej 1.000,00 zł każda, tj. o łącznej wartości nominalnej 80.000,00 zł. Wykup Obligacji serii G odbył się zgodnie z terminem wskazanym w warunkach emisji.

W dniu 12 lutego 2021 r. Zarząd Spółki dokonał przydziału obligacji serii L, emitowanych na podstawie uchwały Zarządu z dnia 12 listopada 2020 r. Obligacje oferowane były w trybie art. 33 pkt 1 Ustawy o obligacjach. Łącznie przydzielonych zostało 1.000 Obligacji,



zabezpieczonych, 30-miesięcznych, oprocentowanych, o kuponie płatnym kwartalnie, o wartości nominalnej 1.000,00 zł każda, tj. o łącznej wartości nominalnej równej 1.000.000,00 zł. Obligacje obejmowane były po cenie emisyjnej 1.000,00 zł każda. Z uwagi na liczbę zapisów na Obligacje, która przekroczyła liczbę Obligacji objętych emisją, Zarząd dokonał redukcji zapisów przy stopie redukcji wynoszącej 19,5%.

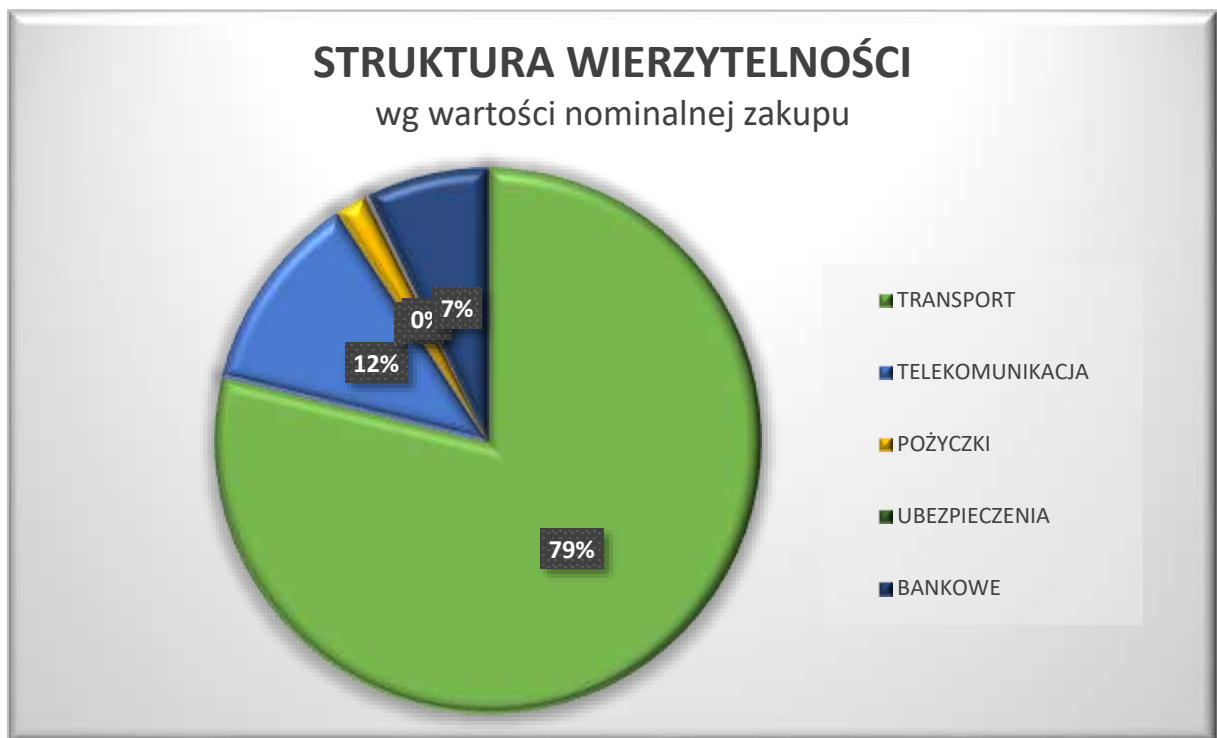
W dniu 29 marca 2021 r. Zarząd Spółki podpisał umowę, na podstawie której Spółka nabyła portfel wierzytelności o łącznej wartości nominalnej 606.340,20 zł. W skład tych wierzytelności wchodzi 3.256 spraw. Wierzytelności te pochodzą z sektora komunikacyjnego (transport publiczny). Szacowany czas windykacji tych wierzytelności wynosi 2 lata.

Ponadto w kwartale sprawozdawczym Spółka wywiązywała się z terminowych wypłat odsetek od obligacji, tj.:

- w dniu 19 stycznia 2021 r. Spółka dokonała wypłaty odsetek od Obligacji serii I w pełnej wysokości na rzecz wszystkich Obligatariuszy za 7 okres odsetkowy,
- w dniu 25 stycznia 2021 r. Spółka dokonała wypłaty odsetek od obligacji serii G za ósmy okres odsetkowy na rzecz wszystkich Obligatariuszy,
- w dniu 4 marca 2021 r. Spółka dokonała wypłaty odsetek od Obligacji serii K w pełnej wysokości na rzecz wszystkich Obligatariuszy za 2 okres odsetkowy,
- w dniu 15 marca 2020 r., Spółka dokonała wypłaty odsetek od obligacji serii H za 8 okres odsetkowy na rzecz wszystkich Obligatariuszy,
- w dniu 30 marca 2021 r. za pośrednictwem Krajowego Depozytu Papierów Wartościowych SA, Spółka dokonała wypłaty odsetek od obligacji serii J za piąty okres odsetkowy na rzecz wszystkich Obligatariuszy.

Wszystkie posiadane przez Spółkę wierzytelności masowe pochodzą z pięciu branż: transportowej, telekomunikacji, bankowości, pożyczek i ubezpieczeń. Dominujące są masowe wierzytelności transportowe, a struktura przedstawia się jak na załączonym wykresie.

Wykres 3 Struktura posiadanych wierzytelności
Źródło: BVT SA



V. PROGNOZY FINANSOWE

Emitent nie publikował prognoz wyników finansowych na rok obrotowy 2021.

VI. OPIS ORGANIZACJI GRUPY KAPITAŁOWEJ

BVT S.A. nie posiada jednostek zależnych. Spółka nie jest również jednostką zależną względem innego podmiotu.

VII. INFORMACJE NA TEMAT AKTYWNOŚCI W OBSZARZE ROZWIĄZAŃ INNOWACYJNYCH WPROWADZANYCH W PRZEDSIĘBIORSTWIE

W okresie objętym niniejszym raportem, Spółka nie podejmowała działań w obszarze rozwiązań innowacyjnych.

VIII. INFORMACJA DOTYCZĄCA LICZBY OSÓB ZATRUDNIONYCH PRZEZ EMITENTA, W PRZELICZENIU NA PEŁNE ETATY

Na koniec I kwartału 2021 r., tj. 31 marca 2021 r. stan zatrudnienia mierzony ilością zatrudnionych osób, oraz w przeliczeniu na pełny wymiar czasu pracy wynosił:

- zatrudnienie w osobach – 34,
- zatrudnienie w etatach – 34.