



Wybrane informacje finansowe wg stanu na 30.06.2018r.

Wybrane dane finansowe, zawierające podstawowe pozycje sprawozdania finansowego
Podkarpackiego Banku Spółdzielczego sporządzonego na dzień 30 czerwca 2018 r.


na dzień 30 czerwca 2018 r.

	PLN	EUR*
Przychody z tytułu odsetek	57 401 026,69	13 160 543,54
Koszty z tytułu odsetek	13 067 381,24	2 996 006,34
Wynik na odsetkach	44 333 645,45	10 164 537,20
Przychody z tytułu prowizji	11 895 365,30	2 727 293,95
Koszty z tytułu prowizji	3 062 623,23	702 178,84
Wynik z tytułu prowizji	8 832 742,07	2 025 115,11
Wynik z pozycji wymiany	1 755 383,69	402 463,25
Koszty działania banku	54 921 771,21	12 592 115,56
Wynik brutto	-13 995 673,67	-3 208 839,34
Wynik netto	-15 939 068,67	-3 654 408,63
Aktywa razem	2 991 509 594,60	685 874 356,80
Należności od sektora finansowego	551 910 901,62	126 538 632,98
Należności od sektora niefinansowego	1 450 660 788,80	332 598 309,98
Należności od sektora budżetowego	45 039 777,72	10 326 434,73
Dłużne papiery wartościowe	648 986 836,03	148 795 587,86
Udziały i akcje w innych jednostkach	14 587 969,24	3 344 637,11
Pozostałe papiery wartościowe i inne aktywa finansowe	62 438 047,48	14 315 399,73
Kapitał własny	120 751 126,70	27 685 052,89
Zobowiązania wobec sektora finansowego	4 296 580,40	985 092,72
Zobowiązania wobec sektora niefinansowego	2 490 883 587,01	571 093 999,22
Zobowiązania wobec sektora budżetowego	236 152 391,32	54 143 523,32
Zobowiązania z tytułu emisji dłużnych papierów wartościow	100 919 017,48	23 138 072,61
Zobowiązania podporządkowane	0,00	0,00

* średni kurs NBP EUR/PLN 4,3616 na 29.06.2018r

Sporządził: Grażyna Karaczkowska 
Sprawdził: Halina Barszcz 

Wiceprezes Zarządu
Podkarpackiego Banku Spółdzielczego


Agata Niemczyk