

AERFINANCE SE (POPZEDNIO AERFINANCE PLC)

**SPRAWOZDANIE FINANSOWE
ZA ROK OBROTOWY KOŃCZĄCY SIĘ
31 GRUDNIA 2015 R.**

Aerfinance SE (poprzednio Aerfinance PLC)
Sprawozdanie finansowe za rok obrotowy kończący się 31 grudnia 2015 r.

SPIS TREŚCI


OŚWIADCZENIE RADY ADMINISTRUJĄCEJ	3
WPROWADZENIE DO SPRAWOZDANIA FINANSOWEGO	4
BILANS	9
RACHUNEK ZYSKÓW I STRAT	11
ZESTAWIENIE ZMIAN W KAPITALE WŁASNYM	13
RACHUNEK PRZEPIŹYWÓW PIENIĘŻNYCH	14
DODATKOWE INFORMACJE I OBJAŚNIENIA	15


Aerfinance SE (poprzednio Aerfinance PLC)
Sprawozdanie finansowe za rok obrotowy kończący się 31 grudnia 2015 r.


OŚWIADCZENIE ZARZĄDU


Zgodnie z wymogami art. 52 ust. 2 ustawy z dnia 29 września 1994 r. o rachunkowości (Dz. U. z 2013 r. poz. 330 z późniejszymi zmianami) Rada Administrująca Aerfinance SE przedstawia sprawozdanie finansowe, na które składa się:


- 1) wprowadzenie do sprawozdania finansowego;
- 2) bilans sporządzony na dzień 31 grudnia 2015 r., który po stronie aktywów i pasywów wykazuje sumę 3 167 276,03 złotych;
- 3) rachunek zysków i strat za okres od 01 stycznia 2015 r. do 31 grudnia 2015 r. wykazujący stratę netto 20 926,13 złotych;
- 4) zestawienie zmian w kapitale własnym za okres od 01 stycznia 2015 r. do 31 grudnia 2015 r. wykazujące zmniejszenie kapitału własnego o kwotę 20 926,13 złotych
- 5) rachunek przepływów pieniężnych za okres od 01 stycznia 2015 r. do 31 grudnia 2015 r. wykazujący zmniejszenie stanu środków pieniężnych netto o kwotę 15 134,70 złotych
- 6) dodatkowe informacje i objaśnienia.



Bartłomiej Herodecki
Prezes Rady Administrującej


Dariusz Ilski
Członek Rady Administrującej


Rafał Tomkiewicz
Członek Rady Administrującej


Maciej Wawrzyniak
Członek Rady Administrującej


Małgorzata Sokół Ilska
Członek Rady Administrującej


Krzysztof Kóska
Osoba, której powierzono prowadzenie ksiąg rachunkowych

Warszawa, 2 czerwca 2016 r.

Aerfinance SE (poprzednio Aerfinance PLC) **Wprowadzenie do sprawozdania finansowego**

(wszystkie dane liczbowe przedstawiono w PLN)

1. Dane identyfikujące Spółkę

1. 1 Nazwa Spółki

Aerfinance SE

1. 2 Siedziba Spółki

ul. Świeradowska 44A
02-662 Warszawa

1. 3 Rejestracja w Krajowym Rejestrze Sądowym

Siedziba sądu: Sąd Rejonowy w Warszawie, XIII Wydział Gospodarczy Krajowego Rejestru Sądowego

Data: 24 lipca 2015 r.

Numer rejestru: KRS 0000568547

1. 4 Podstawowy przedmiot i czas działalności Spółki

Przedmiotem działalności Spółki zgodnie z umową Spółki jest między innymi:

- Działalność firm centralnych (head offices) i holdingów, z wyłączeniem holdingów finansowych

Spółka została utworzona na czas nieokreślony.

1. 5 Okres objęty sprawozdaniem finansowym

Sprawozdanie finansowe zostało przygotowane za okres od 01 stycznia 2015 r. do 31 grudnia 2015 r., okres porównawczy obejmuje okres od 01 stycznia 2014 r. do 31 grudnia 2014 r.

1. 6 Założenie kontynuacji działalności gospodarczej

Sprawozdanie finansowe zostało sporządzone przy założeniu kontynuowania działalności gospodarczej w dającej się przewidzieć przyszłości.
Nie istnieją żadne okoliczności wskazujące na zagrożenie kontynuowania przez Spółkę działalności.

2. Znaczące zasady rachunkowości

Sprawozdanie finansowe sporządzono stosując poniżej opisane zasady rachunkowości:

Aerfinance SE (poprzednio Aerfinance PLC) **Wprowadzenie do sprawozdania finansowego**

(wszystkie dane liczbowe przedstawiono w PLN)

2. 1 Podstawa sporządzenia sprawozdania finansowego

Spółka w dniu 24 lipca 2015 zmieniła formę działalności z PLC na Spółkę Europejską w związku z tym zaczęła podlegać pod przepisy Ustawy o Rachunkowości.

Sprawozdanie finansowe sporządzone zostało w zgodzie z praktyką stosowaną przez jednostki działające w Polsce, w oparciu o zasady rachunkowości wynikające z przepisów ustawy z dnia 29 września 1994 r. o rachunkowości (Dz. U. z 2013 r. poz. 330 z późniejszymi zmianami) i wydanymi na jej podstawie przepisami wykonawczymi.

Przyjęte przez Spółkę zasady rachunkowości stosowane są od bieżącego roku, są one zgodne z ustawą o rachunkowości. Dane porównawcze, za poprzedni rok obrotowy zostały sporządzone w oparciu o sprawozdanie finansowe jednostki Aerfinance PLC (przed przeniesieniem), które zostało przeliczone na z GBP na PLN oraz przekształcone do zgodności z ustawą o rachunkowości, co zostało szerzej opisane w notce numer 25.

2. 2 Przychody i koszty

Przychody i koszty są rozpoznawane według zasady memoriałowej, tj. w okresach, których dotyczą, niezależnie od daty otrzymania lub dokonania płatności.

Spółka prowadzi ewidencję kosztów w układzie rodzajowym oraz sporządza rachunek zysków i strat w wariantcie porównawczym.

Przychody ze sprzedaży

Przychody ze sprzedaży produktów, towarów i materiałów ujmuje się w rachunku zysków i strat, gdy znaczące ryzyko i korzyści wynikające z praw własności do produktów, towarów i materiałów przekazano nabywcy. Przychody ze sprzedaży usług o okresie realizacji krótszym niż 6 miesięcy rozpoznawane są w momencie zakończenia wykonania usługi.

Kontrakty na usługi, w tym budowlane, o okresie realizacji dłuższym niż 6 miesięcy

Przychody i koszty w odniesieniu do kontraktu na usługę o okresie realizacji dłuższym niż 6 miesięcy związane z umową o budowę ustala się na dzień bilansowy proporcjonalnie do stopnia zaawansowania usługi. Przewidywana strata związana z wykonaniem usługi ujmowana jest bezzwłocznie jako koszt w rachunku zysków i strat.

2. 3 Inwestycje

Inwestycje obejmują aktywa nabyte w celu osiągnięcia korzyści ekonomicznych wynikających z przyrostu wartości tych aktywów, uzyskania z nich przychodów w formie odsetek, dywidend (udziałów w zyskach) lub innych pożytków, w tym również z transakcji handlowej, a w szczególności aktywa finansowe oraz te nieruchomości i wartości niematerialne i prawne, które nie są użytkowane przez jednostkę, lecz zostały nabyte w celu osiągnięcia tych korzyści.

Akcje i udziały w jednostkach zależnych zaliczone do aktywów trwałych wycenia się według ceny nabycia. W przypadku trwałej utraty wartości wartość udziałów i akcji pomniejsza się o odpowiedni odpis.

Akcje i udziały w jednostkach stowarzyszonych zaliczone do aktywów trwałych wycenia się metodą praw własności.

Aerfinance SE (poprzednio Aerfinance PLC) **Wprowadzenie do sprawozdania finansowego**

(wszystkie dane liczbowe przedstawiono w PLN)

2. 4 Należności, roszczenia i zobowiązania, inne niż zaklasyfikowane jako aktywa i zobowiązania finansowe

Należności wykazuje się w kwocie wymaganej zapłaty, z zachowaniem zasady ostrożnej wyceny. Wartość należności aktualizuje się uwzględniając stopień prawdopodobieństwa ich zapłaty poprzez dokonanie odpisu aktualizującego, zaliczanego odpowiednio do pozostałych kosztów operacyjnych lub do kosztów finansowych - zależnie od rodzaju należności, której dotyczy odpis aktualizujący.

Zobowiązania ujmuje się w księgach rachunkowych w kwocie wymagającej zapłaty.

Należności i zobowiązania wyrażone w walutach obcych wykazuje się na dzień dokonania operacji według średniego kursu Narodowego Banku Polskiego ustalonego dla danej waluty na ten dzień chyba, że w zgłoszeniu celnym lub innym wiążącym jednostkę dokumencie ustalony został inny kurs.

Na dzień bilansowy należności i zobowiązania wyrażone w walutach obcych wycenia się po obowiązującym na ten dzień średnim kursie ustalonym dla danej waluty przez Narodowy Bank Polski.

2. 5 Rezerwy na zobowiązania

Na rezerwy składają się zobowiązania, których termin wymagalności lub kwota nie są pewne.

2. 6 Podatek dochodowy

Podatek dochodowy wykazany w rachunku zysków i strat obejmuje część bieżącą i część odroczoną.

Bieżące zobowiązanie z tytułu podatku dochodowego jest naliczane zgodnie z przepisami podatkowymi. Wykazywana w rachunku zysków i strat część odroczonego stanowi różnicę pomiędzy stanem rezerw i aktywów z tytułu podatku odroczonego na koniec i na początek okresu sprawozdawczego.

Rezerwę i aktywa z tytułu odroczonego podatku dochodowego, dotyczące operacji rozliczanych z kapitałem własnym, odnosi się na kapitał własny.

Aktywa z tytułu odroczonego podatku dochodowego ustala się w wysokości kwoty przewidzianej w przyszłości do odliczenia od podatku dochodowego, w związku z ujemnymi różnicami przejściowymi, które spowodują w przyszłości zmniejszenie podstawy obliczenia podatku dochodowego oraz straty podatkowej możliwej do odliczenia, ustalonej przy uwzględnieniu zasady ostrożności.

Aerfinance SE (poprzednio Aerfinance PLC) **Wprowadzenie do sprawozdania finansowego**

(wszystkie dane liczbowe przedstawiono w PLN)

Rezerwę z tytułu odroczonego podatku dochodowego tworzy się w wysokości kwoty podatku dochodowego, wymagającej w przyszłości zapłaty, w związku z występowaniem dodatnich różnic przejściowych, to jest różnic, które spowodują zwiększenie podstawy obliczenia podatku dochodowego w przyszłości.

Wysokość rezerwy i aktywów z tytułu odroczonego podatku dochodowego ustala się przy uwzględnieniu stawek podatku dochodowego obowiązujących w roku powstania obowiązku podatkowego.

Rezerwa i aktywa z tytułu odroczonego podatku dochodowego nie są kompensowane dla potrzeb prezentacji w sprawozdaniu finansowym.

2. 7 Różnice kursowe

Różnice kursowe wynikające z wyceny na dzień bilansowy aktywów i pasywów wyrażonych w walutach obcych z wyjątkiem inwestycji długoterminowych oraz powstałe w związku z zapłatą należności i zobowiązań w walutach obcych, jak również przy sprzedaży walut, zalicza się odpowiednio do przychodów lub kosztów finansowych, a w uzasadnionych przypadkach - do kosztu wytworzenia produktów lub ceny nabycia towarów, a także ceny nabycia lub kosztu wytworzenia środków trwałych, środków trwałych w budowie lub wartości niematerialnych i prawnych.

Do wyceny pozycji bilansu, rachunku zysków i strat wyrażonych w walutach obcych, przyjęto następujące kursy (w zł):

	31.12.2015	31.12.2014*
PLN/EUR	4,2615	4,2623

2. 8 Instrumenty finansowe

2. 8.1 Klasyfikacja instrumentów finansowych

Instrumenty finansowe ujmowane są oraz wyceniane zgodnie z Rozporządzeniem Ministra Finansów z dnia 12 grudnia 2001 roku w sprawie szczegółowych zasad uznawania, metod wyceny, zakresu ujawniania i sposobu prezentacji instrumentów finansowych. Zasady wyceny i ujawniania aktywów finansowych opisane w poniższej nocie nie dotyczą instrumentów finansowych wyłączonych z Rozporządzenia w tym w szczególności udziałów i akcji w jednostkach podporządkowanych, praw i zobowiązań wynikających z umów leasingowych i ubezpieczeniowych, należności i zobowiązań z tytułu dostaw i usług oraz instrumentów finansowych wyemitowanych przez Spółkę stanowiących jej instrumenty kapitałowe.

Aerfinance SE (poprzednio Aerfinance PLC)
Wprowadzenie do sprawozdania finansowego

(wszystkie dane liczbowe przedstawiono w PLN)

Aktywa finansowe dzieli się na:

- aktywa finansowe przeznaczone do obrotu,
- pożyczki udzielone i należności własne,
- aktywa finansowe utrzymywane do terminu wymagalności,
- aktywa finansowe dostępne do sprzedaży.

Zobowiązania finansowe dzieli się na:

- zobowiązania finansowe przeznaczone do obrotu,
- pozostałe zobowiązania finansowe.

2. 8.2 Zasady ujmowania i wyceny instrumentów finansowych

Aktywa finansowe wprowadza się do ksiąg rachunkowych na dzień zawarcia kontraktu w cenie nabycia, to jest w wartości godziwej poniesionych wydatków lub przekazanych w zamian innych składników majątkowych, zaś zobowiązania finansowe w wartości godziwej uzyskanej kwoty lub wartości otrzymanych innych składników majątkowych. Przy ustalaniu wartości godziwej na ten dzień uwzględnia się poniesione przez Spółkę koszty transakcji.


Aktywa finansowe nabyte w wyniku transakcji dokonanych na rynku regulowanym wprowadza się do ksiąg rachunkowych w dniu ich zawarcia.

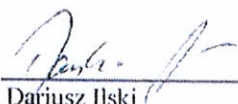
2. 8.3 Zobowiązania finansowe


Zobowiązania finansowe przeznaczone do obrotu, w tym w szczególności instrumenty pochodne o ujemnej wartości godziwej, które nie zostały wyznaczone jako instrumenty zabezpieczające, wykazywane są w wartości godziwej, zaś zyski i straty wynikające z ich wyceny ujmowane są bezpośrednio w rachunku zysków i strat.


Pozostałe zobowiązania finansowe wycenia się według zamortyzowanego kosztu przy zastosowaniu metody efektywnej stopy procentowej.

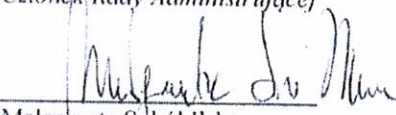
Wszystkie zobowiązania finansowe wprowadza się do ksiąg rachunkowych pod datą zawarcia kontraktu.



Bartłomiej Herodecki
Prezes Rady Administrującej


Dariusz Ilski
Członek Rady Administrującej


Rafał Tomkowicz
Członek Rady Administrującej


Maciej Wawrzyniak
Członek Rady Administrującej


Małgorzata Sękiół Ilska
Członek Rady Administrującej


Krzysztof Kóska
Osoba, której powierzono prowadzenie ksiąg rachunk.

Warszawa, 2 czerwca 2016 r.

Aerfinance SE (poprzednio Aerfinance PLC)**Bilans**

(wszystkie dane liczbowe przedstawiono w PLN)

dane przekształcone

AKTYWA	Nota	31.12.2015	31.12.2014*
Aktywa trwale		3 148 172,66	3 154 211,52
Inwestycje długoterminowe			
Długoterminowe aktywa finansowe			
w jednostkach powiązanych	1.1	3 127 655,53	3 154 211,52
w pozostałych jednostkach	1.2	3 718,59	-
		<u>3 131 374,12</u>	<u>3 154 211,52</u>
Długoterminowe rozliczenia międzyokresowe			
Aktywa z tytułu odroczonego podatku dochodowego		16 798,54	-
		<u>16 798,54</u>	<u>-</u>
Aktywa obrotowe		19 103,37	42 088,97
Zapasy		-	-
Należności krótkoterminowe			
Należności od jednostek powiązanych			
z tytułu dostaw i usług	2	-	-
inne		-	-
Należności od pozostałych jednostek			
z tytułu dostaw i usług		-	24 116,16
inne		18 368,29	2 103,03
		<u>18 368,29</u>	<u>26 219,19</u>
Inwestycje krótkoterminowe			
Krótkoterminowe aktywa finansowe			
środki pieniężne i inne aktywa pieniężne	3	735,08	15 869,78
Inne inwestycje krótkoterminowe		-	-
		<u>735,08</u>	<u>15 869,78</u>
AKTYWA RAZEM		<u>3 167 276,03</u>	<u>3 196 300,49</u>


Bilans należy analizować łącznie z dodatkowymi informacjami i objaśnieniami, które stanowią integralną część sprawozdania finansowego


Aerfinance SE (poprzednio Aerfinance PLC)


Bilans

(wszystkie dane liczbowe przedstawiono w PLN)


PASYWA	Nota	dane przekształcone	
		31.12.2015	31.12.2014*
Kapitał własny		-	-
Kapitał zakładowy	4.1	2 256 429,51	2 256 429,51
Kapitał zapasowy		7 006 720,25	7 006 720,25
Zysk/(Strata) z lat ubiegłych		(6 147 908,64)	(6 061 214,82)
Zysk/(Strata) netto	4.2	(20 926,13)	(86 693,82)
		<u>3 094 314,99</u>	<u>3 115 241,12</u>
Zobowiązania i rezerwy na zobowiązania			
Rezerwy na zobowiązania			
Rezerwa z tytułu odroczonego podatku dochodowego		8 602,71	-
Zobowiązania krótkoterminowe			
Wobec jednostek powiązanych		64 358,33	65 577,60
ime	5	64 358,33	65 577,60
Wobec pozostałych jednostek		-	15 481,77
z tytułu dostaw i usług		-	15 481,77
		<u>64 358,33</u>	<u>81 059,37</u>
PASYWA RAZEM		<u>3 167 276,03</u>	<u>3 196 300,49</u>



Bartłomiej Herodecki
Prezes Rady Administrującej



Rafał Tomkiewicz
Członek Rady Administrującej


Małgorzata Sokół Ilska
Członek Rady Administrującej

Warszawa, 2 czerwca 2016 r.


Dariusz Ilski
Członek Rady Administrującej


Maciej Wawrzyniak
Członek Rady Administrującej


Krzysztof Kóska
Osoba, której powierzono prowadzenie ksiąg rachunkowych

Bilans należy analizować łącznie z dodatkowymi informacjami i objaśnieniami, które stanowią integralną część sprawozdania finansowego

Aerfinance SE (poprzednio Aerfinance PLC)
Rachunek zysków i strat

(wszystkie dane liczbowe przedstawiono w PLN)

dane przekształcone

		<u>01.01.2015</u> <u>-31.12.2015</u>	<u>01.01.2014</u> <u>-31.12.2014*</u>
Przychody netto ze sprzedaży i zrównane z nimi	6	-	13 631,34
- w tym od jednostek powiązanych		-	-
		-	13 631,34
Koszty działalności operacyjnej			
Amortyzacja		-	-
Zużycie materiałów i energii		-	-
Usługi obce		(19 726,87)	(45 560,18)
Podatki i opłaty		(947,41)	(1 492,20)
- w tym podatek akcyzowy		-	-
Wynagrodzenia		-	-
Pozostałe koszty rodzajowe		-	(44 700,77)
Wartość sprzedanych towarów i materiałów		-	-
		<u>(20 674,28)</u>	<u>(91 753,15)</u>
Zysk/(Strata) ze sprzedaży		(20 674,28)	(78 121,82)
Pozostałe przychody operacyjne			
Zysk ze zbycia niefinansowych aktywów trwałych		-	-
Dotacje		-	-
Inne przychody operacyjne		1 810,88	-
		<u>1 810,88</u>	<u>-</u>
Pozostałe koszty operacyjne			
Strata ze zbycia niefinansowych aktywów trwałych		-	-
Aktualizacja wartości aktywów niefinansowych		-	-
Inne koszty operacyjne		-	-
		<u>-</u>	<u>-</u>
Zysk/(Strata) z działalności operacyjnej		(18 863,40)	(78 121,82)
Przychody finansowe			
Dywidendy i udziały w zyskach:		-	-
- w tym od jednostek powiązanych		-	-
Odsetki:	7	33 512,51	70,80
- w tym od jednostek powiązanych		33 512,51	70,80
Dodatnie różnice kursowe		9 772,81	-
Inne - wycena kontraktów SWAP		-	-
		<u>43 285,32</u>	<u>70,80</u>
Koszty finansowe			
Odsetki	8	(4 358,33)	(8 642,80)
- w tym dla jednostek powiązanych		(4 358,33)	-
Strata ze zbycia inwestycji		-	-
Aktualizacja wartości inwestycji		(49 185,55)	-
Ujemne różnice kursowe		-	-
Inne		-	-
		<u>(53 543,88)</u>	<u>(8 642,80)</u>
Zysk/(Strata) z działalności gospodarczej		(29 121,96)	(86 693,82)

Rachunek zysków i strat należy analizować łącznie z dodatkowymi informacjami i objaśnieniami, które stanowią integralną część sprawozdania finansowego

Aerfinance SE (poprzednio Aerfinance PLC)
Rachunek zysków i strat


(wszystkie dane liczbowe przedstawiono w PLN)

dane przekształcone


		<u>01.01.2015</u>	<u>01.01.2014</u>
		<u>-31.12.2015</u>	<u>-31.12.2014*</u>
Zysk/(Strata) brutto		(29 121,96)	(86 693,82)
Podatek dochodowy	9	8 195,83	-
Zysk/(Strata) netto		<u>(20 926,13)</u>	<u>(86 693,82)</u>



 Bartłomiej Herodecki
 Prezes Rady Administrującej

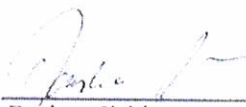


 Rafał Tomkiewicz
 Członek Rady Administrującej




 Małgorzata Sokół Ilska
 Członek Rady Administrującej


Warszawa, 2 czerwca 2016 r.



 Dariusz Ilski
 Członek Rady Administrującej



 Maciej Wawrzyniak
 Członek Rady Administrującej




 Krzysztof Kóska
 Osoba, której powierzono
 prowadzenie ksiąg rachunkowych


Rachunek zysków i strat należy analizować łącznie z dodatkowymi informacjami i objaśnieniami, które stanowią integralną część sprawozdania finansowego


Aerfinance SE (poprzednio Aerfinance PLC)
Zestawienie zmian w kapitale własnym

(wszystkie dane liczbowe przedstawiono w PLN)

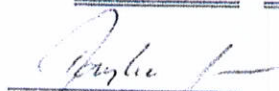
	<i>dane przekształcone</i>	
	<u>01.01.2015</u> <u>31.12.2015</u>	<u>01.01.2014</u> <u>31.12.2014*</u>
Kapitał własny na początek okresu	3 115 241,12	3 305 571,10
-zmiana przyjętych zasad rachunkowości	-	-
Kapitał własny na początek okresu po korektach	<u>3 115 241,12</u>	<u>3 305 571,10</u>
Kapitał zakładowy na początek okresu	2 256 429,51	2 256 429,51
Zmiany kapitału zakładowego	-	-
Kapitał zakładowy na koniec okresu	<u>2 256 429,51</u>	<u>2 256 429,51</u>
Kapitał zapasowy na początek okresu	7 006 720,25	7 006 720,25
Zmiany kapitału zapasowego	-	-
Kapitał zapasowy na koniec okresu	<u>7 006 720,25</u>	<u>7 006 720,25</u>
Kapitał z aktualizacji wyceny na początek okresu	-	-
Kapitał z aktualizacji wyceny na koniec okresu	<u>-</u>	<u>-</u>
Pozostałe kapitały rezerwowe na początek okresu	-	-
Pozostałe kapitały rezerwowe na koniec okresu	<u>-</u>	<u>-</u>
Zysk/(Strata) z lat ubiegłych na początek okresu	(6 061 214,82)	(6 061 214,82)
Zysk z lat ubiegłych na początek okresu	(6 061 214,82)	(6 061 214,82)
-korekty błędów podstawowych	(86 693,82)	-
Zysk z lat ubiegłych na początek okresu po korektach	<u>(6 147 908,64)</u>	<u>(6 061 214,82)</u>
Zysk z lat ubiegłych na koniec okresu	<u>(6 147 908,64)</u>	<u>(6 061 214,82)</u>
Wynik netto		
zysk netto	(20 926,13)	(86 693,82)
strata netto	-	-
odpisy z zysku	-	-
Kapitał własny na koniec okresu	<u>3 094 314,99</u>	<u>3 115 241,12</u>
Kapitał własny, po uwzględnieniu proponowanego podziału zysku /pokrycia straty	<u><u>3 094 314,99</u></u>	<u><u>3 115 241,12</u></u>



 Bartłomiej Herodecki
 Prezes Rady Administrującej



 Rafał Tomkiewicz
 Członek Rady Administrującej


 Małgorzata Sokół Iłska
 Członek Rady Administrującej

Warszawa, 2 czerwca 2016 r.


 Dariusz Iłski
 Członek Rady Administrującej


 Maciej Wawrzyniak
 Członek Rady Administrującej


 Krzysztof Kóska
 Osoba, której powierzono prowadzenie ksiąg rachunkowych

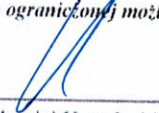
Zestawienie zmian w kapitale własnym należy analizować łącznie z dodatkowymi informacjami i objaśnieniami, które stanowią integralną część sprawozdania finansowego.


Aerfinance SE (poprzednio Aerfinance PLC)
Rachunek przepływów pieniężnych


(wszystkie dane liczbowe przedstawiono w PLN)

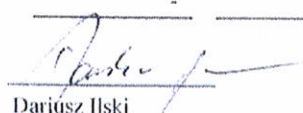
dane przekształcone

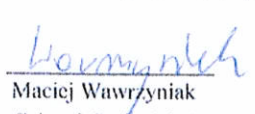
	<u>01.01.2015</u> <u>-31.12.2015</u>	<u>01.01.2014</u> <u>-31.12.2014*</u>
Przeplwy środków pieniężnych z działalności operacyjnej		
Zysk/(Strata) netto	(20 926,13)	(86 693,82)
Korekty razem:		
Odsetki i udziały w zyskach (dywidendy)	33 512,51	-
Zmiana stanu rezerw	8 602,71	-
Zmiana stanu należności	(7 516,01)	6 265,08
Zmiana stanu zobowiązań krótkoterminowych, z wyjątkiem pożyczek i kredytów	10 (15 481,77)	(11 426,56)
	<u>19 117,43</u>	<u>(5 161,48)</u>
Przeplwy pieniężne netto z działalności operacyjnej	<u>(1 808,70)</u>	<u>(91 855,30)</u>
Przeplwy środków pieniężnych z działalności inwestycyjnej		
Wpływy	(12 106,73)	-
Z aktywów finansowych, w tym:	(12 106,73)	-
w jednostkach powiązanych	21 405,78	-
w pozostałych jednostkach	-	-
- odsetki	(33 512,51)	-
Wydutki	-	-
Na aktywa finansowe, w tym:	-	-
w jednostkach powiązanych	-	-
Przeplwy pieniężne netto z działalności inwestycyjnej	<u>(12 106,73)</u>	<u>-</u>
Przeplwy środków pieniężnych z działalności finansowej		
Wpływy	-	115 376,57
Kredyty i pożyczki	-	115 376,57
Wydutki	(1 219,27)	(12 812,97)
Spłaty kredytów i pożyczek	10 (1 219,27)	(12 812,97)
Odsetki	-	-
Przeplwy pieniężne netto z działalności finansowej	<u>(1 219,27)</u>	<u>102 563,60</u>
Przeplwy pieniężne netto razem	<u>(15 134,70)</u>	<u>10 708,30</u>
Bilansowa zmiana stanu środków pieniężnych	(15 134,70)	10 708,30
- w tym zmiana stanu środków pieniężnych z tytułu różnic kursowych	-	-
Środki pieniężne na początek okresu	15 869,78	5 161,48
Środki pieniężne na koniec okresu	<u>735,08</u>	<u>15 869,78</u>
- w tym o ograniczonej możliwości dysponowania	-	-



 Bartłomiej Herodecki
 Prezes Rady Administrującej


 Rafał Tomkowicz
 Członek Rady Administrującej


 Małgorzata Sokół Ilska
 Członek Rady Administrującej


 Dariusz Ilski
 Członek Rady Administrującej


 Maciej Wawrzyniak
 Członek Rady Administrującej


 Krzysztof Kóska
 Osoba, której powierzono
 prowadzenie ksiąg rachunkowych

Warszawa, 2 czerwca 2016 r.

Rachunek przepływów pieniężnych należy analizować łącznie z dodatkowymi informacjami i objaśnieniami, które stanowią integralną część sprawozdania finansowego

Aerfinance SE (poprzednio Aerfinance PLC)

Dodatkowe informacje i objaśnienia

(wszystkie dane liczbowe przedstawiono w PLN)

1. Długoterminowe aktywa finansowe

1. 1. Długoterminowe aktywa finansowe w jednostkach powiązanych

	<u>31.12.2015</u>	<u>31.12.2014*</u>
Udziały lub akcje	2 519 023,24	2 540 429,02
Inne papiery wartościowe	-	-
Udzielone pożyczki	608 632,29	613 782,50
Inne długoterminowe aktywa finansowe	-	-
	<u>3 127 655,53</u>	<u>3 154 211,52</u>

Planthouse Sp. z o.o. na kwotę 23.082,22 PLN, zgodnie z umową pożyczki z dnia 10 kwietnia 2013 r. Odsetki są kalkulowane na podstawie stopy odsetkowej wynoszącej 6 % p.a. i tak jak raty kapitałowy spłacane są nieregularnie, zgodnie z możliwościami finansowymi Spółki. Na dzień bilansowy wartość zobowiązania wynosiła 19.884,65 złotych z tytułu pożyczki oraz 3.197,57 PLN z tytułu odsetek.

Rumianek 24 Sp. z o.o. na kwotę 109 993,34 PLN, zgodnie z umową pożyczki z dnia 20 października 2009 r. Odsetki są kalkulowane na podstawie stopy odsetkowej wynoszącej 6 % p.a. i tak jak raty kapitałowy spłacane są nieregularnie, zgodnie z możliwościami finansowymi Spółki. Na dzień bilansowy wartość zobowiązania wynosiła 92 047,85 złotych z tytułu pożyczki oraz 17 945,49 PLN z tytułu odsetek.

Aerfinance Ventures Sp. z o.o. na kwotę 470.944,24 PLN, zgodnie z umową pożyczki z dnia 01 marca 2010 r. Odsetki są kalkulowane na podstawie stopy odsetkowej wynoszącej 6 % p.a. i tak jak raty kapitałowy spłacane są nieregularnie, zgodnie z możliwościami finansowymi Spółki. Na dzień bilansowy wartość zobowiązania wynosiła 397.627,52 złotych z tytułu pożyczki oraz 73 316,72 PLN z tytułu odsetek.

Avio21 Sp. z o.o. na kwotę 4.612,49 PLN, zgodnie z umową pożyczki z dnia 20 października 2009 r. Odsetki są kalkulowane na podstawie stopy odsetkowej wynoszącej 6 % p.a. i tak jak raty kapitałowy spłacane są nieregularnie, zgodnie z możliwościami finansowymi Spółki. Na dzień bilansowy wartość zobowiązania wynosiła 4.086,76 złotych z tytułu pożyczki oraz 525,73 PLN z tytułu odsetek.

Aerfinance SE (poprzednio Aerfinance PLC)
Dodatkowe informacje i objaśnienia

(wszystkie dane liczbowe przedstawiono w PLN)

Wykaz spółek stowarzyszonych i zależnych

Nazwa Spółki / Siedziba	% posiadanych udziałów/% ogólnej liczby głosów w organie stanowiącym	wartość udziałów	Zysk/(Strata) netto za rok obrotowy	Kapitał własny
Akcelerator Biznesu Sp. z o.o., Warszawa	76,7%	547 090,49	23 535,87	1 173 937,63
Rumianek 24 Sp. z o.o., Warszawa	76,7%	1 332,66	(90 062,31)	(832 812,62)
Aerfinance Ventures Sp. z o.o., Warszawa	67,0%	33 799,30	(231 989,50)	25 308 496,03
Avio21 Sp. z o.o., Warszawa	78,8%	699 525,66	2 909,08	17 064,84
Termfloor Sp. z o.o., Warszawa	78,8%	723 863,13	27 373,10	783 263,56
Mała Infrastruktura Energetyczna Sp. z o.o., Warszawa	66,2%	511 854,01	14 384,72	906 954,04
Smart Wash Sp. z o.o., Warszawa	33,5%	1 557,99	39 712,05	815 670,11

1. 2. Długoterminowe aktywa finansowe w jednostkach powiązanych

	31.12.2015	31.12.2014*
Inne długoterminowe aktywa finansowe	3 718,59	-
	3 718,59	-

Aerfinance SE (poprzednio Aerfinance PLC)
Dodatkowe informacje i objaśnienia

(wszystkie dane liczbowe przedstawiono w PLN)

2. Należności krótkoterminowe z tytułu dostaw i usług od jednostek powiązanych

Należności krótkoterminowe z tytułu dostaw i usług od jednostek powiązanych składają się z:

	<u>31.12.2015</u>	<u>31.12.2014*</u>
Pozostałe	-	-
	-	-
	<u>31.12.2015</u>	<u>31.12.2014*</u>
<i>O okresie spłaty:</i>		
Do 12 miesięcy	-	-
Powyżej 12 miesięcy	-	-
	-	-
Stan należności brutto	-	-
Odpis aktualizujący wartość należności	-	-
Stan należności netto	-	-

3. Środki pieniężne i inne aktywa pieniężne

	<u>31.12.2015</u>	<u>31.12.2014*</u>
Środki pieniężne w kasie i na rachunkach	735,08	15 869,78
Inne środki pieniężne	-	-
Inne aktywa pieniężne	-	-
	<u>735,08</u>	<u>15 869,78</u>

Aerfinance SE (poprzednio Aerfinance PLC) Dodatkowe informacje i objaśnienia

(wszystkie dane liczbowe przedstawiono w PLN)

4. Kapitał własny

4.1 Struktura własności kapitału zakładowego

Akcjonariusz	Wartość		Udział %
	Ilość akcji	nominalna akcji	
Monaco Invest Sp. z o.o.	2 425 476	599 307,68	26,56%
Dariusz Iłski	1 088 646	269 192,04	11,93%
Marek Gajewski, Barbara Lech-Gajewska	881 458	217 971,09	9,66%
Barbara Łukawska, Stanisław Łukawski	611 159	150 955,13	6,69%
Wisent Investment & Finance Ltd	1 088 646	269 192,04	11,93%
Pozostali	3 033 674	749 811,53	33,23%
Razem	9 129 059	2 256 429,51	100%

4.2 Propozycje co do sposobu podziału zysku lub pokrycia straty za rok obrotowy

Rada Administrująca proponuje aby stratę netto w wysokości 20 926,13 zł, poniesioną w okresie od 01 stycznia 2015 do 31 grudnia 2015 r., pokryć zyskami wypracowanymi w przyszłości.

5. Zobowiązania krótkoterminowe wobec jednostek powiązanych

Krótkoterminowe zobowiązania wobec jednostek powiązanych składają się z:

	31.12.2015	31.12.2014*
Otrzymane pożyczki	64 358,33	65 577,60
	64 358,33	65 577,60

SmartWash Sp. z o.o., Warszawa, zgodnie z umową pożyczki z dnia 08 lipca 2014 r. Odsetki są kalkulowane na podstawie stopy odsetkowej wynoszącej 5 % p.a. i tak jak raty kapitałowe spłacone zostaną do dnia 30.06.2016 r. Na dzień bilansowy wartość zobowiązania wynosiła 20.000,00 złotych z tytułu pożyczki oraz 1.475,00 PLN z tytułu odsetek.

Termfloor Sp. z o.o., Warszawa, zgodnie z umową pożyczki z dnia 22 lipca 2014 r. Odsetki są kalkulowane na podstawie stopy odsetkowej wynoszącej 5 % p.a. i tak jak raty kapitałowe spłacone zostaną do dnia 30.04.2016 r. Na dzień bilansowy wartość zobowiązania wynosiła 40.000,00 złotych z tytułu pożyczki oraz 2.883,33 PLN z tytułu odsetek.

Aerfinance SE (poprzednio Aerfinance PLC)
Dodatkowe informacje i objaśnienia

(wszystkie dane liczbowe przedstawiono w PLN)

6. Struktura przychodów ze sprzedaży

	01.01.2015 -31.12.2015	01.01.2014 -31.12.2014*
<i>Struktura terytorialna</i>		
Przychody ze sprzedaży produktów		
Kraj	-	13 631,34
Eksport	-	-
	-	13 631,34
Przychody ze sprzedaży towarów i materiałów		
Kraj	-	13 631,34
Eksport	-	-
	-	13 631,34
<i>Struktura rzeczowa</i>		
Przychody ze sprzedaży produktów		
Przychody z tytułu świadczenia usług	-	13 631,34
Przychody ze sprzedaży towarów	-	-
	-	13 631,34

7. Przychody odsetkowe

(w tym wynikające z dłużnych instrumentów finansowych oraz pożyczek udzielonych i należności własnych)

w okresie od 01 stycznia 2015 r. do 31 grudnia 2015 r.

	Odsetki niezrealizowane, o terminie płatności				Razem
	Odsetki zrealizowane	do 3 miesięcy	od 3 do 12 miesięcy	powyżej 12 miesięcy	
Pożyczki udzielone i należności własne	-	33 512,51	-	-	33 512,51
Razem	-	33 512,51	-	-	33 512,51

w okresie od 01 stycznia 2014 r. do 31 grudnia 2014 r.

	Odsetki niezrealizowane, o terminie płatności				Razem
	Odsetki zrealizowane	do 3 miesięcy	od 3 do 12 miesięcy	powyżej 12 miesięcy	
Pożyczki udzielone i należności własne	-	-	-	-	-
Razem	-	-	-	-	-

Aerfinance SE (poprzednio Aerfinance PLC)**Dodatkowe informacje i objaśnienia**

(wszystkie dane liczbowe przedstawiono w PLN)

8. Koszty odsetkowe*(w tym wynikające z zaciągniętych zobowiązań finansowych)**w okresie od 01 stycznia 2015 r. do 31 grudnia 2015 r.*

	Odsetki niezrealizowane, o terminie płatności				Razem
	Odsetki zrealizowane	do 3 miesięcy	od 3 do 12 miesięcy	powyżej 12 miesięcy	
Pozostałe krótkoterminowe zobowiązania finansowe	-	(4 358,33)	-	-	(4 358,33)
Razem	-	(4 358,33)	-	-	(4 358,33)

w okresie od 01 stycznia 2014 r. do 31 grudnia 2014 r.

	Odsetki niezrealizowane, o terminie płatności				Razem
	Odsetki zrealizowane	do 3 miesięcy	od 3 do 12 miesięcy	powyżej 12 miesięcy	
Pozostałe krótkoterminowe zobowiązania finansowe	-	(5 785,48)	-	-	(5 785,48)
Razem	-	(5 785,48)	-	-	(5 785,48)

9. Podatek dochodowy od osób prawnych**9. 1 Struktura podatku dochodowego od osób prawnych**

	01.01.2015 -31.12.2015	01.01.2014 -31.12.2014*
Podatek dochodowy bieżący	-	n/d
Dodatkowe zobowiązania podatkowe za lata	-	-
Zmiana stanu odroczonego podatku dochodowego	(8 195,83)	-
	<u>(8 195,83)</u>	<u>-</u>

Aerfinance SE (poprzednio Aerfinance PLC)
Dodatkowe informacje i objaśnienia

(wszystkie dane liczbowe przedstawiono w PLN)

9. 2 Wyliczenie podatku dochodowego od osób prawnych

	01.01.2015 -31.12.2015	01.01.2014 -31.12.2014*
Zysk/(Strata) brutto	(29 121,96)	n/d
I. Wydatki nie stanowiące kosztów uzyskania przychodu		
Odsetki naliczone od otrzymanych pożyczek	4 358,33	-
Razem	4 358,33	n/d
II. Kwoty, które zmniejszają podstawę opodatkowania		
niezrealizowane różnice kursowe	11 764,89	-
Razem	11 764,89	n/d
III. Kwoty, które zwiększają podstawę opodatkowania		
Pozostałe	-	-
Razem	-	n/d
IV. Przychody, nie będące przychodami podatkowymi		
Odsetki naliczone od otrzymanych pożyczek	33 512,51	-
Razem	33 512,51	n/d
Dochód do opodatkowania	(70 041,03)	n/d
Strata z lat ubiegłych	-	-
Podstawa opodatkowania	(70 041,03)	n/d
Podatek dochodowy	-	n/d

Rozliczenie podatkowe za rok 2014 podlegało pod przepisy podatkowe prawa obowiązującego w Wielkiej Brytanii.

Władze podatkowe mogą przeprowadzić kontrole ksiąg rachunkowych i rozliczeń podatkowych w ciągu 5 lat od zakończenia roku, w którym złożono deklaracje podatkowe i obciążyć Spółkę dodatkowym wymiarem podatku wraz z karami i odsetkami. W opinii Rady Administracyjnej nie istnieją okoliczności wskazujące na możliwość powstania istotnych zobowiązań z tego tytułu.

9. 3 Odroczone podatek dochodowy

	31.12.2015	31.12.2014*
Ujemne różnice przejściowe:		
• Odpis na należności handlowe	14 014,00	-
• Naliczone a nie zapłacone odsetki od zobowiązań	4 358,33	-
Ujemne różnice przejściowe razem	18 372,33	-
Straty podatkowe do rozliczenia w kolejnych okresach:		
Strata podatkowa 2015 r.	70 041,03	
Suma strat podatkowych do rozliczenia w kolejnych okresach	70 041,03	-
Wartość brutto aktywa z tytułu odroczonego podatku dochodowego	16 798,54	-

Aerfinance SE (poprzednio Aerfinance PLC)**Dodatkowe informacje i objaśnienia**

(wszystkie dane liczbowe przedstawiono w PLN)

Wartość netto aktywa z tytułu odroczonego podatku dochodowego	<u>16 798,54</u>	<u>-</u>
Dodatnie różnice przejściowe:		
• Odsetki naliczone od udzielonych pożyczek	33 512,51	-
• Niezrealizowane dodatnie różnice kursowe	11 764,89	-
Dodatnie różnice przejściowe razem	<u>45 277,40</u>	<u>-</u>
Wartość rezerwy na odroczonego podatek	<u>8 602,71</u>	<u>-</u>
Wykazane w bilansie aktywa z tyt. odroczonego pod. dochodowego	<u>16 798,54</u>	<u>-</u>
Wykazana w bilansie rezerwa na odroczonego podatek dochodowy	<u>8 602,71</u>	<u>-</u>
Zmiana bilansowa netto aktywa/rezerwy z tyt. pod. odroczonego	<u>8 195,83</u>	<u>-</u>
Wartość podatku odroczonego ujętego w kapitałach w okresie	<u>-</u>	<u>-</u>
Zmiana podatku odroczonego ujętego w rachunku zysków i strat	<u>8 195,83</u>	<u>-</u>

10. Struktura środków pieniężnych do rachunku przepływów pieniężnych*Zmiana stanu zobowiązań krótkoterminowych (z wyjątkiem kredytów i pożyczek)*

	<u>01.01.2015</u>	<u>01.01.2014</u>
	<u>-31.12.2015</u>	<u>-31.12.2014*</u>
Zmiana stanu zobowiązań krótkoterminowych	(16 701,04)	(11 426,56)
Zmiana stanu kredytów i pożyczek	1 219,27	(12 812,97)
	<u>(15 481,77)</u>	<u>(24 239,53)</u>

11. Informacje o istotnych transakcjach zawartych przez Spółkę na innych warunkach niż rynkowe ze stronami powiązanymi

Wszystkie transakcje zawarte przez spółka są oparte na cenach rynkowych.

Aerfinance SE (poprzednio Aerfinance PLC)
Dodatkowe informacje i objaśnienia

(wszystkie dane liczbowe przedstawiono w PLN)

12. Zatrudnienie

Spółka nie zatrudniała pracowników w roku finansowym zakończonym w dniu 31 grudnia 2015 r.

13. Wynagrodzenia oraz pożyczki i świadczenia o podobnym charakterze dla osób wchodzących w skład organów zarządzających

Wynagrodzenia członków Rady Administrującej, łącznie z wynagrodzeniem z zysku, wyniosły w roku obrotowym 0,00 zł (2014 - 0,00 zł)

Spółka nie udzielała pożyczek i innych świadczeń członkom Rady Administrującej.

14. Zdarzenia dotyczące lat ubiegłych ujęte w sprawozdaniu finansowym roku obrotowego

Nie wystąpiły.

15. Zdarzenia po dniu bilansowym nie ujęte w sprawozdaniu finansowym

Po dniu bilansowym do dnia podpisania sprawozdania finansowego nie miały miejsca istotne zdarzenia wpływające na sytuację majątkową i finansową Spółki.

16. Transakcje z jednostkami powiązаныmi

	<u>31.12.2015</u>	<u>31.12.2014*</u>
Przychody w okresie:	<u>33 512,51</u>	<u>-</u>
Koszty w okresie:	<u>-</u>	<u>-</u>
Pożyczki od Spółek powiązanych na dzień bilansowy	<u>608 632,29</u>	<u>575 119,78</u>
Zobowiązania wobec Spółek powiązanych na dzień bilansowy:	<u>64 358,33</u>	<u>65 577,60</u>

Aerfinance SE (poprzednio Aerfinance PLC)

Dodatkowe informacje i objaśnienia

(wszystkie dane liczbowe przedstawiono w PLN)

17. Informacje o skonsolidowanym sprawozdaniu finansowym

Skonsolidowane sprawozdanie finansowe, zawierające dane na najwyższym i najniższym szczeblu Spółki jako jednostki zależnej zostanie sporządzone przez Aerfinance SE, Warszawa. Powyższe dane będą dostępne w siedzibie spółki jak również na stronie internetowej spółki oraz zostaną opublikowane w raporcie giełdowym.

18. Działalność zaniechana

Spółka nie zaniechała prowadzenia żadnej działalności w trakcie roku finansowego.

19. Informacje o instrumentach finansowych

Charakterystyka instrumentów finansowych

Portfel	Charakterystyka (ilość)	Wartość bilansowa w zł	Warunki i terminy wpływające na przyszłe przepływy pieniężne
Pożyczki udzielone i należności własne		608632,29	- patrz nota 1.1
Środki pieniężne		735,08	-
Pozostałe zobowiązania finansowe		64 358,33	- patrz nota 5

20. Informacje na temat ryzyka stopy procentowej

Na dzień bilansowy portfel dłużnych instrumentów finansowych ma następującą strukturę:

	31.12.2015	31.12.2014*
	wartość bilansowa	wartość bilansowa
Instrumenty finansowe:		
- o stałej stopie procentowej		
Aktywa finansowe	608 632,29	613 782,50
Zobowiązania finansowe	64 358,33	65 577,60

Na dzień bilansowy Spółka nie posiadała instrumentów finansowych, dla których termin wykupu przypada wcześniej od terminu pierwotnie określonego w umowie. W umowach pożyczek zawarte zostały stałe stopy procentowe.

Aerfinance SE (poprzednio Aerfinance PLC)

Dodatkowe informacje i objaśnienia

(wszystkie dane liczbowe przedstawiono w PLN)

21. Informacje na temat ryzyka kredytowego

Maksymalne narażenie Spółki na ryzyko kredytowe odpowiada wartości bilansowej następujących aktywów finansowych:

Aktywa finansowe:	31.12.2015	31.12.2014*
	wartość bilansowa	wartość bilansowa
Należności własne i pożyczki udzielone	608 632,29	613 782,50
Środki pieniężne	735,08	15 869,78
	<u>609 367,37</u>	<u>629 652,28</u>

Na dzień bilansowy nie występowała znacząca koncentracja ryzyka kredytowego związanego z przedstawionymi powyżej aktywami finansowymi.

22. Wynagrodzenie Biegłego Rewidenta prowadzącego badanie sprawozdania finansowego za 2015 wynosi 13 000 zł, odpowiednio za 2014 wynosi 65 352 zł

23. Zobowiązania warunkowe

Przepisy dotyczące podatku od towarów i usług, podatku dochodowego od osób prawnych, fizycznych, czy składek na ubezpieczenia społeczne podlegają częstym zmianom, wskutek czego niejednokrotnie brak jest odniesienia do utrwalonych regulacji bądź precedensów prawnych. Obowiązujące przepisy zawierają również niejasności, które powodują różnice w opiniach, co do interpretacji prawnej przepisów podatkowych zarówno między organami państwowymi, jak i między organami państwowymi i przedsiębiorstwami. Rozliczenia podatkowe oraz inne (na przykład celne czy dewizowe) mogą być przedmiotem kontroli organów, które uprawnione są do nakładania istotnych kar, a ustalone w wyniku kontroli dodatkowe kwoty zobowiązań muszą zostać wpłacone wraz z odsetkami. Zjawiska te powodują, że ryzyko podatkowe w Polsce jest wyższe niż istniejące zwykle w krajach o bardziej rozwiniętym systemie podatkowym.

24. Nakłady na niefinansowe aktywa trwałe

	01.01.2015 - 31.12.2015	01.01.2014 - 31.12.2014
Nakłady na niefinansowe aktywa trwałe:		
- poniesione w roku	-	-
- planowane na rok następny	-	-
w tym na ochronę środowiska:		
- poniesione w roku	-	-
- planowane na rok następny	-	-

Aerfinance SE (poprzednio Aerfinance PLC)

Dodatkowe informacje i objaśnienia


(wszystkie dane liczbowe przedstawiono w PLN)


25. Przeniesienie i przekształcenie spółki, przekształcenie danych porównawczych


W dniu 25 czerwca 2014 roku Zgromadzenie Akcjonariuszy podjęło decyzję o przekształceniu formy prawnej spółki na Spółkę Europejską (SE), co zostało zarejestrowane przez instytucję rejestrującą właściwą dla Anglii i Walii – Companies House, w dniu 15 lipca 2014. Kolejnym krokiem było przeniesienie siedziby firmy z Wielkiej Brytanii do Polski. Nadzwyczajne Zgromadzenie Akcjonariuszy w dniu 15 grudnia 2014 podjęło uchwałę o zmianie siedziby oraz denominacji kapitału zakładowego spółki z GBP na EUR. Procedura zakończyła się w lipcu 2015 roku, kiedy to nastąpiło przeniesienie siedziby spółki do Polski i uzyskanie wpisu w Krajowym Rejestrze Sądowym. W związku z tym Spółka podlega polskiemu ustawodawstwu, przede wszystkim w zakresie przepisów o rachunkowości.


Dane z bilansu otwarcia przeliczono używając kursu GBP/PLN 5,4948. Dla zgodności z wymogami ustawy o rachunkowości i w celu porównywalności danych z bilansem zamknięcia zmieniono wykazanie należności krótkoterminowych które zostały przeniesione do inwestycji długoterminowych. Kapitał własny według zatwierdzonego sprawozdania finansowego wynosił 3 130 228,21 PLN według kursu przeliczeniowego a po zmianie wynosi 3 115 241,12 PLN.


* - dane przekształcone



Bartłomiej Herodecki
Prezes Rady Administrującej


Dariusz Ilski
Członek Rady Administrującej


Rafał Tomkiewicz
Członek Rady Administrującej


Maciej Wawrzyniak
Członek Rady Administrującej


Małgorzata Sokół Ilska
Członek Rady Administrującej


Krzysztof Kóska
Osoba, której powierzono
prowadzenie ksiąg rachunkowych

Warszawa, 2 czerwca 2016 r.