



Grupa Kapitałowa AFORTI

Wyniki finansowe za I kwartał 2018 r.

15 maja 2018 r.

Zyskaj na przyszłość.

SPIS TREŚCI

- ✓ Najważniejsze informacje
- ✓ Struktura Grupy Kapitałowej Aforti
- ✓ Wyniki finansowe
- ✓ Wybrane dane finansowe spółek zależnych
- ✓ Zastrzeżenia prawne
- ✓ Kontakt

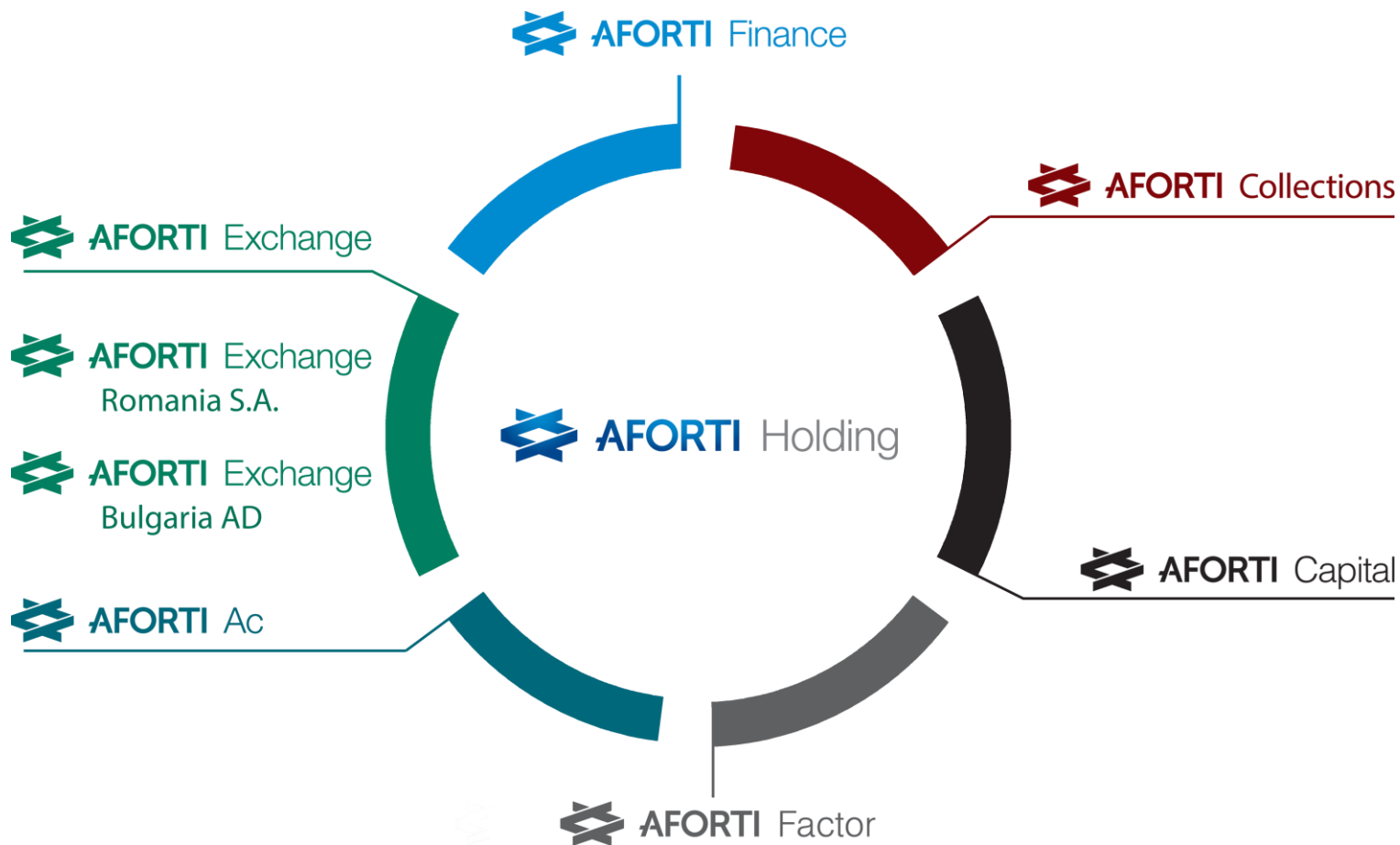


NAJWAŻNIEJSZE INFORMACJE

- Aforti Holding S.A. to rozwijająca się Grupa Finansowa, której celem jest wyznaczanie nowych standardów kompleksowej obsługi klienta w zakresie finansów osobistych i finansów przedsiębiorstw.
- Swoje usługi opiera na wysoko wykwalifikowanej kadrze menadżerskiej oraz na najwyższych standardach profesjonalizmu i wiedzy eksperckiej.
- Przewaga konkurencyjna oparta jest na budowie długotrwałych relacji z Klientami.
- Oferta Grupy kierowana jest do przedsiębiorców i firm z sektora SME (małe i średnie przedsiębiorstwa)

	31.03.2018 r.	Zmiana	31.03.2017 r.
Przychody z tytułu sprzedaży	99 923 461,71	200,14%	33 292 749,62
Zysk netto	717 879,77	92,05%	373 795,13
EBIT	4 145 300,50	235,80%	1 234 441,22
EBITDA	1 515 489,77	2354,40%	61 745,84
Aktywa	102 574 031,83	121,89%	46 227 733,45
Kapitał własny	5 213 691,97	7,34%	4 857 329,01
Zespół ludzki	159	218,00%	50

STRUKTURA GRUPY KAPITAŁOWEJ AFORTI



NAJWAŻNIEJSZE WYDARZENIA

Aforti Holding S.A.

- ✚ Ponad 99,92 mln zł skonsolidowanych przychodów ze sprzedaży w I kwartale 2018 r. – 200,14% dynamiki YoY
- ✚ Ponad 102,57 mln zł aktywów na koniec marca 2018 r. – 121,89% dynamiki YoY

Aforti Finance S.A.

- ✚ Wartość udzielonych pożyczek w I kwartale 2018 r. wzrosła o 232,69% YoY
- ✚ Wartość złożonych wniosków w I kwartale 2018 r. zwiększyła się o 308,38% YoY
- ✚ Uruchomienie kolejnych sprzedażowych oddziałów własnych

Aforti Exchange S.A.

- ✚ W I kwartale 2018 r. wartość obrotu na platformie afortiexchange.pl osiągnęła poziom 46 053,42 tys. EUR, notując wzrost o 194,45% rok-do-roku
- ✚ Zmiana formy prawnej w spółkę akcyjną oraz podwyższenie kapitału zakładowego do 10.500.000,00 zł

Aforti Exchange Romania S.A.

- ✚ W I kwartale br. ponad 7 200,87 tys. euro wymienionej waluty przez przedsiębiorców z Rumunii

Aforti Collections S.A.

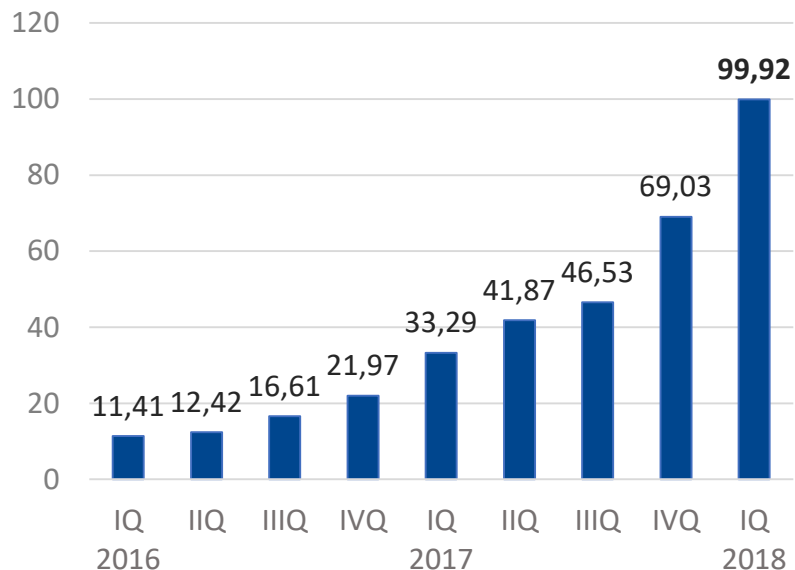
- ✚ Kontynuacja budowy struktur operacyjnych
- ✚ Wartość nominalna zleceń windykacyjnych w marcu 2018 r. wyniosła 5 121,80 tys. zł - wzrost o 14,04% r/r

Aforti Factor S.A.

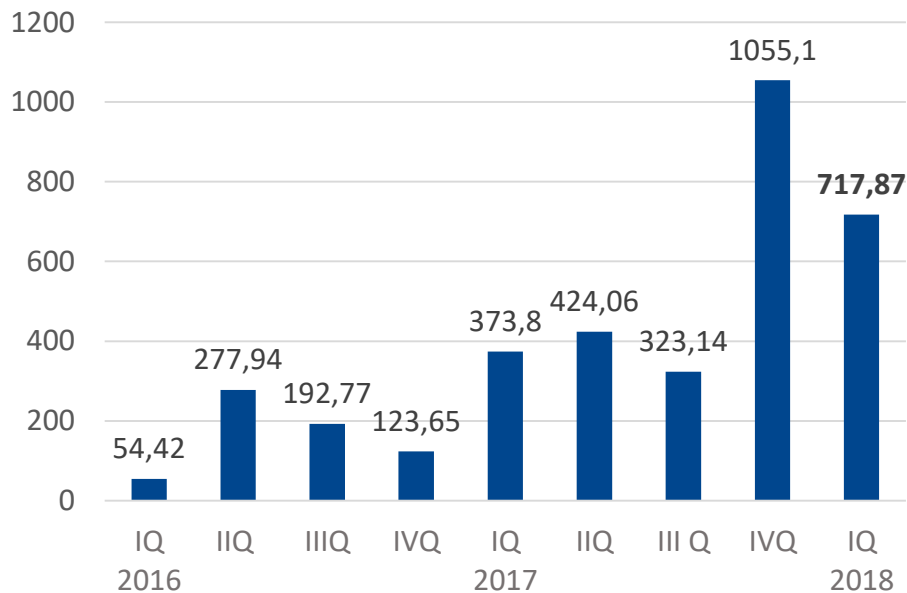
- ✚ Działalność operacyjna rozpoczęta w styczniu 2018 r.
- ✚ W I kwartale 2018 r. wartość sfinansowanych wierzytelności zanotowanych przez Aforti Factor S.A. wyniosła 2 933,03 tys. złotych.

WYNIKI FINANSOWE

Przychody skonsolidowane (mln zł)



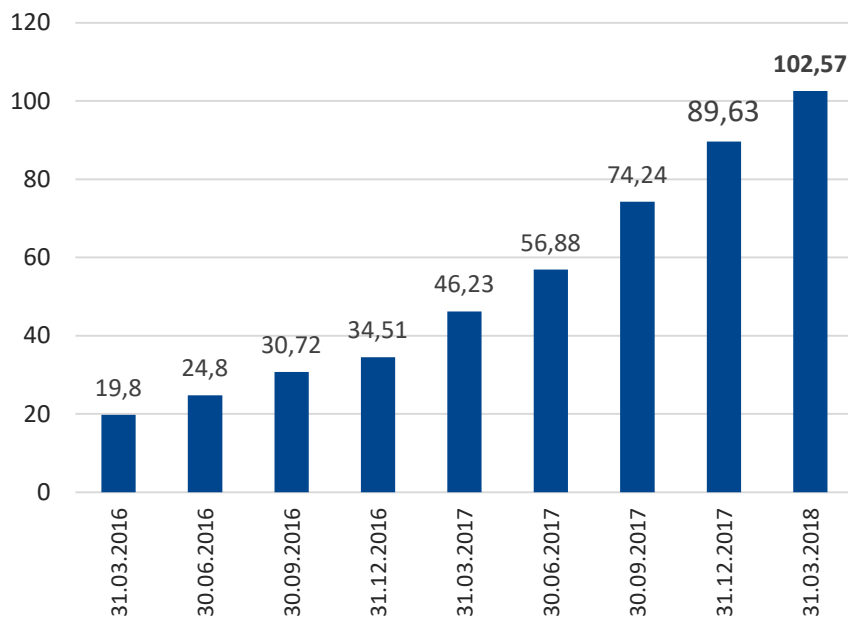
Zysk/Strata netto (tys. zł)



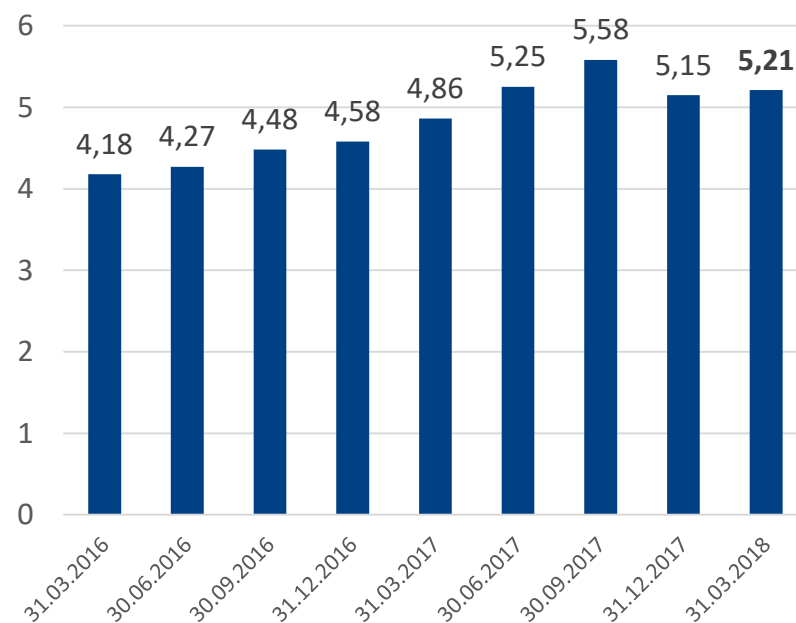
- ✚ Wzrost przychodów ze sprzedaży 200,14% rok-do-roku
- ✚ Wzrost zysku netto o 92,05 proc. rok-do-roku
- ✚ Poprawa wyników możliwa dzięki dynamicznej ekspansji organicznej

WYNIKI FINANSOWE

Aktywa (mln zł)



Kapitały własne (mln zł)

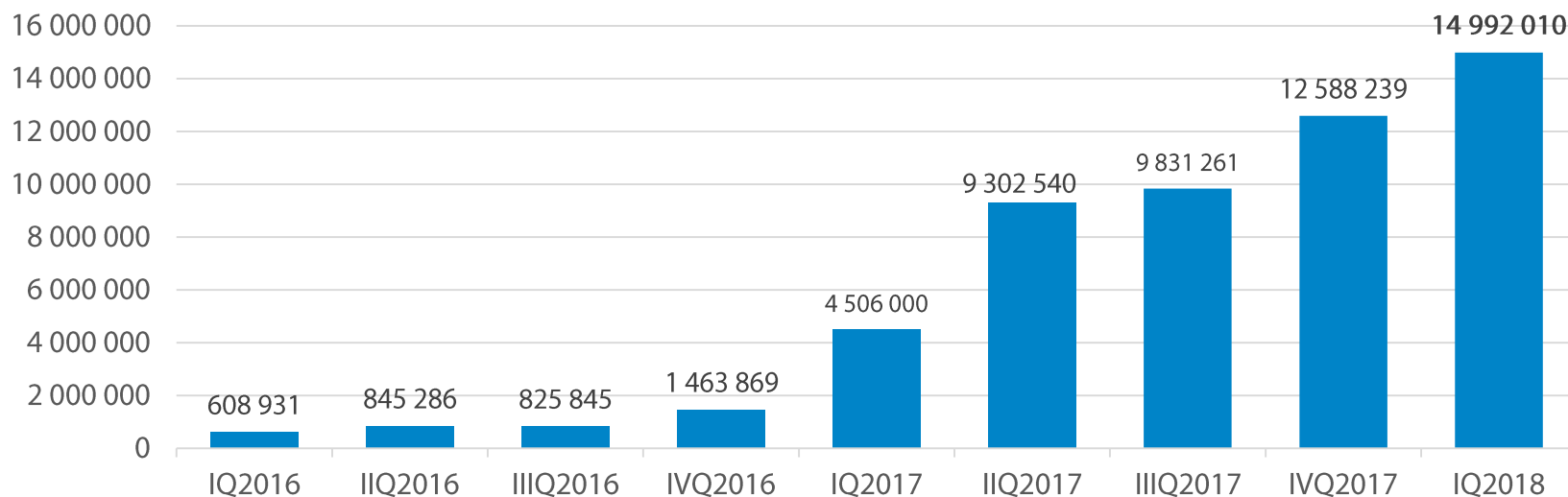


- ✦ Wartość aktywów Grupy Aforti na koniec marca 2018 r. wyniosła ok. 102,57 mln zł i była wyższa o 121,89% rok-do-roku
- ✦ Wartość kapitału własnego w Grupie Aforti wzrosła o 7,34% do 5,21 mln zł rok-do-roku

AFORTI FINANCE S.A. - POŻYCZKI DLA MAŁYCH I ŚREDNICH FIRM



Wartość sprzedanych mikropożyczek (w PLN)



✧ Od listopada 2016r. sprzedaż odbywa się poprzez własną sieć sprzedaży (pierwszy Oddział – Warszawa)

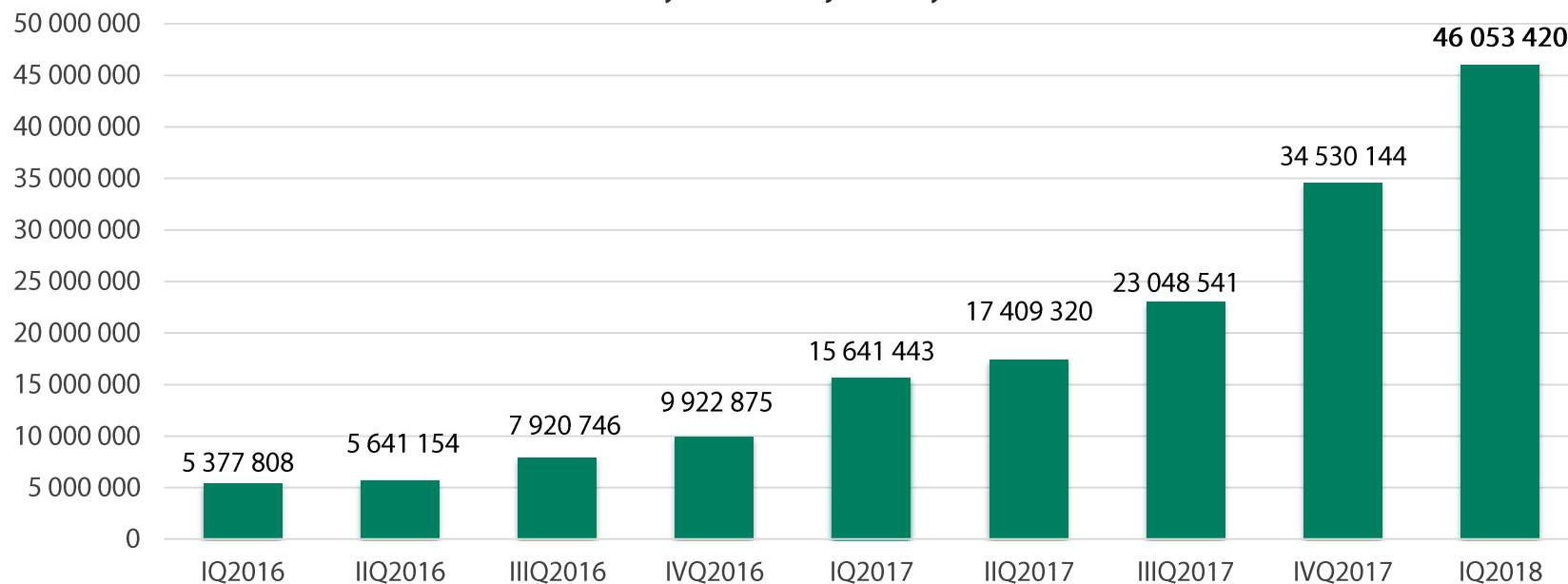
✧ W chwili obecnej sieć sprzedaży liczy 8 oddziałów

(Warszawa, Kraków, Opole, Wrocław, Lublin, Olsztyn, Gdańsk, Rybnik)

AFORTI EXCHANGE S.A. - PLATFORMA WYMIANY WALUT ONLINE DLA FIRM



Wartość wymienionej waluty (w EUR)

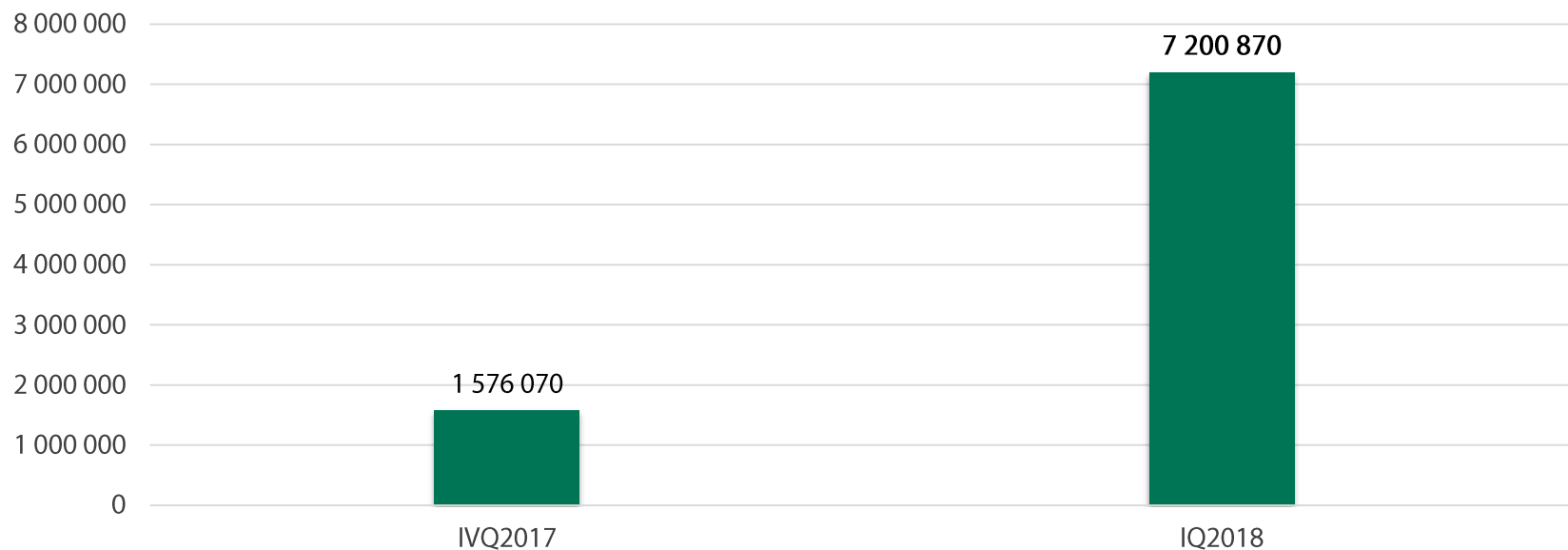


 Obecnie sprzedaż odbywa się przez dziesięciu Dyrektorów Regionalnych

AFORTI EXCHANGE ROMANIA S.A.



Wartość wymienionej waluty w Rumunii (w EUR)

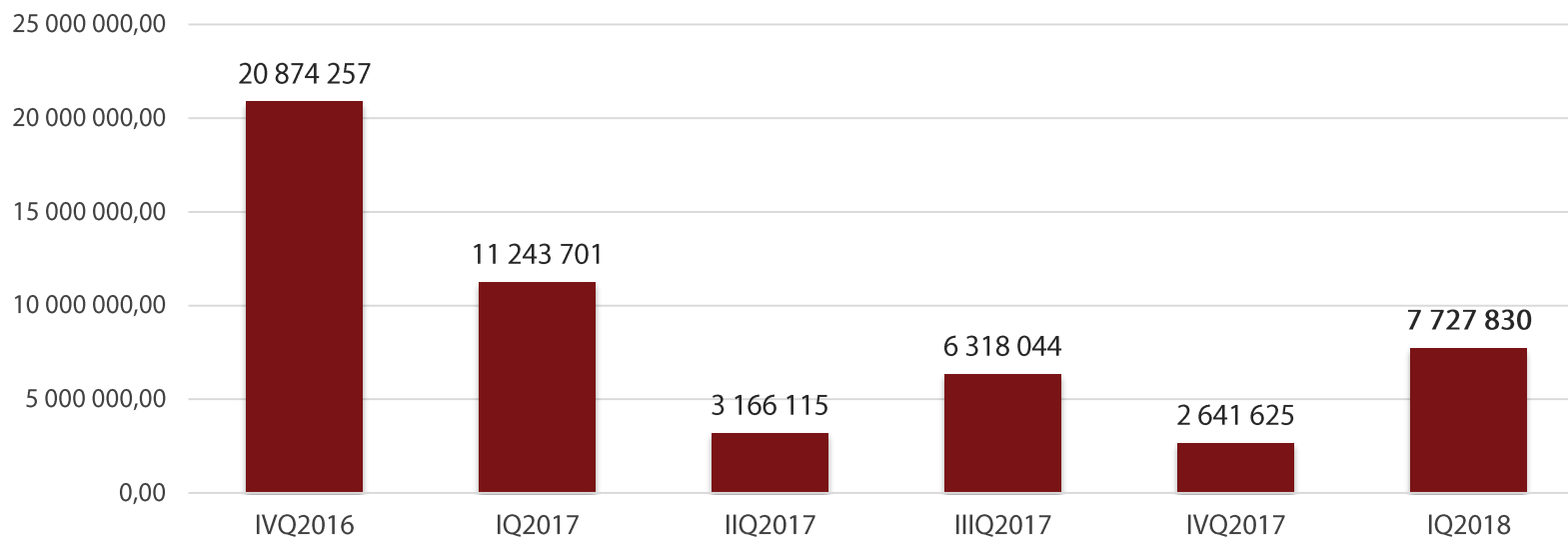


Wartość obrotu na platformie wymiany walut w Rumunii w I kwartale 2018r. wyniosła 7,2 mln EUR

AFORTI COLLECTIONS S.A. – WINDYKACJA NALEŻNOŚCI



Wartość zleceń (WPS) – w PLN



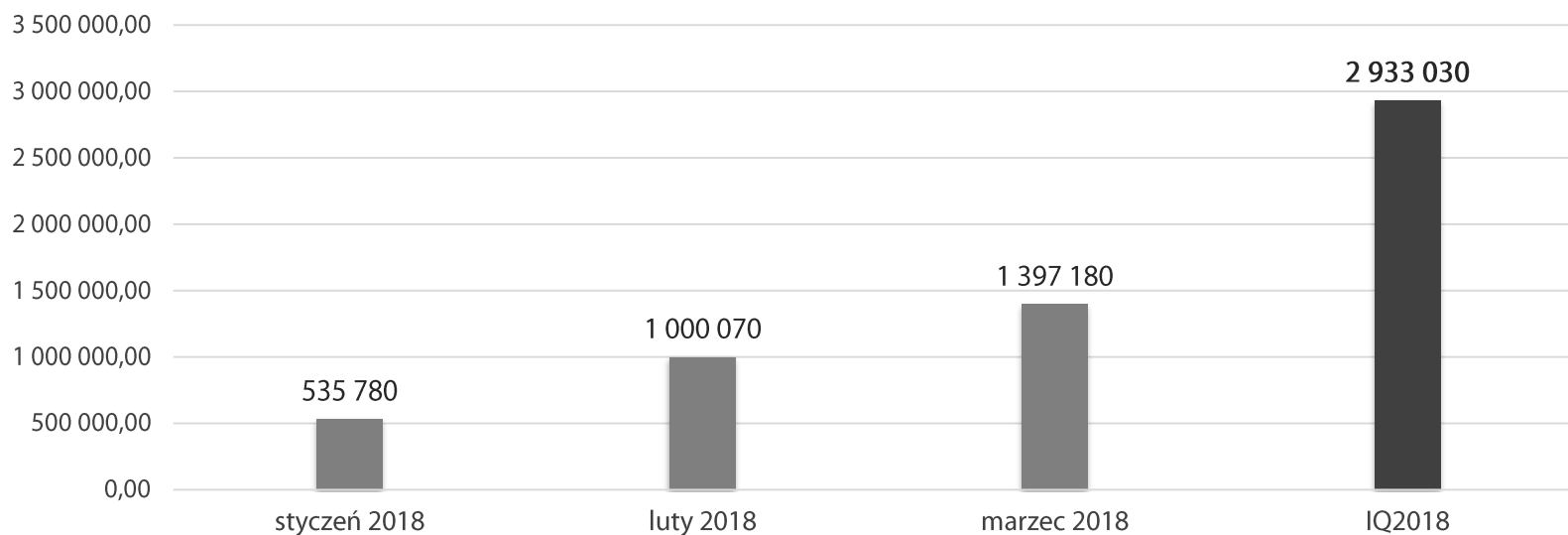
 Uczestnictwo w przetargach organizowanych na terenie całego kraju

 Wysoka skuteczność w odzyskiwaniu wierzytelności

AFORTI FACTOR S.A. - FAKTORING DLA MAŁYCH I ŚREDNICH FIRM



Wartość sfinansowanych wierzytelności (w PLN)



✦ W I kwartale 2018 r. wartość sfinansowanych wierzytelności przez Aforti Factor S.A. wyniosła 2,93 mln PLN. Z uwagi na fakt, iż spółka zaczęła działalność operacyjną na początku 2018 r., dane porównawcze nie są dostępne.

ZASTRZEŻENIA PRAWNE

Niniejsza prezentacja została opracowana wyłącznie w celu informacyjnym na potrzeby klientów i akcjonariuszy Aforti Holding S.A. i nie może być traktowana jako oferta lub rekomendacja do zawierania jakichkolwiek transakcji. Informacje zawarte w materiale pochodzą z ogólnodostępnych, wiarygodnych źródeł, jednak Aforti Holding S.A. nie może zagwarantować ich kompletności i pełności. Aforti Holding S.A. nie ponosi odpowiedzialności za skutki decyzji podjętych na podstawie informacji zawartych w niniejszym materiale. Informacje zawarte w prezentacji nie były przedmiotem niezależnej weryfikacji i w każdym wypadku mogą być przedmiotem zmian i modyfikacji. Informacje w niej zawarte zostały przekazane w ramach raportów bieżących lub okresowych przesłanych przez Aforti Holding S.A. lub stanowią ich uzupełnienie nie będąc jednocześnie podstawą do spełnienia obowiązku informacyjnego nałożonego na Aforti Holding S.A. jako spółkę publiczną. W żadnym wypadku zawartość niniejszej prezentacji nie może być interpretowana jako wyraźne oświadczenie czy zapewnienie jakiegokolwiek rodzaju składane przez Spółkę lub jej przedstawicieli. Ponadto, ani Spółka, ani osoby działające w jej imieniu nie ponoszą pod żadnym względem odpowiedzialności (wskutek zaniedbania czy z innego powodu) za jakiegokolwiek straty lub szkody, jakie mogą powstać w związku z wykorzystaniem niniejszej prezentacji lub jakichkolwiek treści w niej zawartych lub też w inny sposób mogących powstać w związku z informacjami stanowiącymi część niniejszej prezentacji. Spółka nie jest zobowiązana do podania do publicznej wiadomości żadnych możliwych modyfikacji czy zmian informacji, danych ani oświadczeń stanowiących część niniejszej prezentacji w przypadku zmiany strategii albo zamiarów Spółki lub wystąpienia nieprzewidzianych faktów lub okoliczności, które będą miały wpływ na tę strategię lub zamiary Spółki. Spółka zwraca uwagę, że jedynym wiarygodnym źródłem danych na temat sytuacji Aforti Holding S.A., zdarzeń jej dotyczących, wyników finansowych oraz wskaźników są raporty bieżące i okresowe przekazywane przez Aforti Holding S.A. w ramach wykonywania obowiązków informacyjnych.

#AfortiSupPORT

SPONSORINGOWY PROJEKT SPORTOWY



Aforti

ul. Chałubińskiego 8, p. 24

00-613 Warszawa

+48 22 647 50 00

+48 22 205 08 19

biuro@aforti.pl

Zyskaj na przyszłość.