

I półrocze 2024

SPRAWOZDANIE ZARZĄDU Z DZIAŁALNOŚCI

EMC Instytut Medyczny SA
z siedzibą we Wrocławiu

za okres 6 miesięcy zakończony dnia 30 czerwca 2024 roku

Wrocław, 25 września 2024 roku

Spis treści

Spis treści	1
I. PODSTAWOWE INFORMACJE O SPÓŁCE I GRUPIE KAPITAŁOWEJ	2
1. EMC INSTYTUT MEDYCZNY SA I GRUPA EMC INSTYTUT MEDYCZNY SA – STRUKTURA GRUPY KAPITAŁOWEJ	2
2. OPIS ZMIAN W ORGANIZACJI GRUPY KAPITAŁOWEJ EMITENTA W TYM W WYNIKU POŁĄCZENIA JEDNOSTEK, UZYSKANIA LUB UTRATY KONTROLI NAD JEDNOSTKAMI ZALEŻNYMI ORAZ INWESTYCJAMI DŁUGOTERMINOWYMI A TAKŻE PODZIAŁU, RESTRUKTURYZACJI LUB ZANIECHANIA DZIAŁALNOŚCI ORAZ WSKAZNIE JEDNOSTEK PODLEGAJĄCYCH KONSOLIDACJI	2
3. EMC INSTYTUT MEDYCZNY SA I GRUPA EMC INSTYTUT MEDYCZNY SA – NASZA HISTORIA.....	3
4. EMC INSTYTUT MEDYCZNY SA I GRUPA EMC INSTYTUT MEDYCZNY SA – KLUCZOWE FAKTY	4
5. WŁADZE EMITENTA	5
6. STRUKTURA AKCJONARIATU	5
II. SYTUACJA FINANSOWA	7
7. PODSTAWOWE WIELKOŚCI EKONOMICZNO-FINANSOWE.....	7
8. ISTOTNE DOKONANIA LUB NIEPOWODZENIA EMITENTA I JEGO GRUPY KAPITAŁOWEJ W OKRESIE, KTÓREGO DOTYCZY RAPORT WRAZ ZE WSKAZANIEM NAJWAŻNIEJSZYCH ZDARZEŃ ICH DOTYCZĄCYCH.....	12
9. CZYNNIKI I ZDARZENIA MAJĄCE ISTOTNY WPŁYW NA SKONSOLIDOWANE SKRÓCONE SPRAWOZDANIE FINANSOWE W TYM ZDARZENIA O NIETYPOWYM CHARAKTERZE.....	13
III. POZOSTAŁE INFORMACJE.....	14
1. ZASADY SPORZĄDZENIA ŚRÓDROCZNEGO SKRÓCONEGO SKONSOLIDOWANEGO I JEDNOSTKOWEGO SPRAWOZDANIA FINANSOWEGO.....	14
2. OPIS PODSTAWOWYCH ZAGROZEŃ I RYZYKA ZWIĄZANE Z POZOSTAŁYMI MIESIĄCAMI ROKU OBROTOWEGO	14
3. STANOWISKO ZARZĄDU ODNOŚNIE MOŻLIWOŚCI ZREALIZOWANIA WCZEŚNIEJ PUBLIKOWANYCH PROGNOZ WYNIKÓW NA DANY ROK, W ŚWIETLE WYNIKÓW ZAPREZENTOWANYCH W SKONSOLIDOWANYM RAPORCIE PÓŁROCZNYM W STOSUNKU DO WYNIKÓW PROGNOZOWANYCH.....	15
4. WSKAZANIE AKCJONARIUSZY POSIADAJĄCYCH BEZPOŚREDNIO LUB POŚREDNIO PRZEZ PODMIOTY ZALEŻNE CO NAJMNIEJ 5% OGÓLNEJ LICZBY GŁOSÓW NA WALNYM ZGROMADZENIU EMITENTA NA DZIEŃ PRZEKAZANIA SKONSOLIDOWANEGO RAPORTU PÓŁROCZNEGO ORAZ WSKAZANIE ZMIAN W STRUKTURZE WŁASNOŚCI ZNACZNYCH PAKIETÓW AKCJI EMITENTA W OKRESIE OD PRZEKAZANIA POPRZEDNIEGO RAPORTU OKRESOWEGO.....	15
5. ZESTAWIENIE STANU POSIADANIA AKCJI EMITENTA LUB UPRAWNIEŃ DO NICH (OPCJI) PRZEZ OSOBY ZARZĄDZAJĄCE I NADZORUJĄCE SPÓŁKĘ NA DZIEŃ PRZEKAZANIA SKONSOLIDOWANEGO RAPORTU PÓŁROCZNEGO, WRAZ ZE WSKAZANIEM ZMIAN W STANIE POSIADANIA W OKRESIE PRZEKAZANIA POPRZEDNIEGO RAPORTU OKRESOWEGO.....	16
6. WSKAZANIE ISTOTNYCH POSTĘPOWAŃ TOCZĄCYCH SIĘ PRZED SĄDEM, ORGANEM WŁAŚCIWYM DLA POSTĘPOWANIA ARBITRAŻOWEGO LUB ORGANEM ADMINISTRACJI PUBLICZNEJ.....	16
7. INFORMACJA O ZAWARCIU PRZEZ EMITENTA LUB JEDNOSTKĘ OD NIEGO ZALEŻNĄ JEDNEJ LUB WIELU TRANSAKCJI Z PODMIOTAMI POWIĄZANYMI, JEŻELI ZOSTAŁY ZAWARTE NA INNYCH WARUNKACH NIŻ RYNKOWE.....	16
8. INFORMACJE O UDZIELENIU PRZEZ EMITENTA LUB JEDNOSTKĘ OD NIEGO ZALEŻNĄ PORĘCZEŃ KREDYTU LUB POŻYCZKI LUB UDZIELENIU GWARANCJI – ŁĄCZNIE JEDNEMU PODMIOTOWI LUB JEDNOSTCE ZALEŻNEJ OD TEGO PODMIOTU, JEŚLI ŁĄCZNA WARTOŚĆ ISTNIEJĄCYCH PORĘCZEŃ LUB GWARANCJI JET ZNACZĄCA.....	17
9. INNE INFORMACJE, KTÓRE ZDANIEM EMITENTA SĄ ISTOTNE DLA OCENY KADROWEJ, MAJĄTKOWEJ, FINANSOWEJ, WYNIKU FINANSOWEGO I ICH ZMIAN ORAZ INFORMACJE, KTÓRE SĄ ISTOTNE DLA OCENY MOŻLIWOŚCI REALIZACJI ZOBOWIĄZAŃ PRZEZ EMITENTA	17
10. WSKAZANIE CZYNNIKÓW, KTÓRE W OCENIE EMITENTA BĘDĄ MIAŁY WPŁYW NA OSIĄGNIĘTE PRZEZ NIEGO WYNIKI W PERSPEKTYWIE CO NAJMNIEJ KOLEJNEGO KWARTAŁU.....	17
IV. OŚWIADCZENIE ZARZĄDU	19

I. PODSTAWOWE INFORMACJE O SPÓŁCE I GRUPIE KAPITAŁOWEJ

1. EMC INSTYTUT MEDYCZNY SA I GRUPA EMC INSTYTUT MEDYCZNY SA – STRUKTURA GRUPY KAPITAŁOWEJ

EMC Instytut Medyczny SA („Emitent”) tworzy grupę kapitałową, która składa się z jednostki dominującej EMC Instytut Medyczny SA oraz jednostek zależnych („Grupa EMC”, „Grupa EMC Szpitale”). Zasadnicza działalność EMC Instytut Medyczny SA wykonywana jest w zakresie opieki zdrowotnej.

Wszystkie spółki Grupy EMC podlegają pełnej konsolidacji.

Poniżej zamieszczamy Strukturę Grupy Kapitałowej EMC ze stanem na dzień 31 grudnia 2023 oraz 30 czerwca 2024 roku

STRUKTURA GRUPY KAPITAŁOWEJ EMC (stan na dzień 30 czerwca 2024r.)

Udział EMC Instytut Medyczny SA w spółkach wchodzących w skład Grupy

	stan na 31 grudnia 2023	stan na 30 czerwca 2024
EMC Piaseczno Sp. z o.o.	100.00%	100.00%
EMC Silesia Sp. z o.o.	65.11%	65.11%
Lubmed Sp. z o.o.	100.00%	100.00%
Mikulicz Sp. z o.o.	94.27%	94.27%
Powiatowe Centrum Zdrowia Sp. z o.o. w Kowarach	96.17%	96.17%
Regionalne Centrum Zdrowia Sp. z o.o.	100.00%	100.00%
Medy Ready Sp. z o.o.	100.00%	100.00%
Medycyna Plus Sp. z o.o.	100.00%	100.00%
Zdrowie Sp. z o.o.	87.96%	87.96%
• Zdrowie Ratownictwo Medyczne Sp. z o.o.	42.22%	42.22%

W okresie 6 miesięcy zakończonym 30 czerwca 2024 roku nie nastąpiły zmiany w składzie Grupy w stosunku do 31 grudnia 2023 roku.

2. OPIS ZMIAN W ORGANIZACJI GRUPY KAPITAŁOWEJ EMITENTA W TYM W WYNIKU POŁĄCZENIA JEDNOSTEK, UZYSKANIA LUB UTRATY KONTROLI NAD JEDNOSTKAMI ZALEŻNYMI ORAZ INWESTYCJAMI DŁUGOTERMINOWYMI A TAKŻE PODZIAŁU, RESTRUKTURYZACJI LUB ZANIECHANIA DZIAŁALNOŚCI ORAZ WSKAZANIE JEDNOSTEK PODLEGAJĄCYCH KONSOLIDACJI

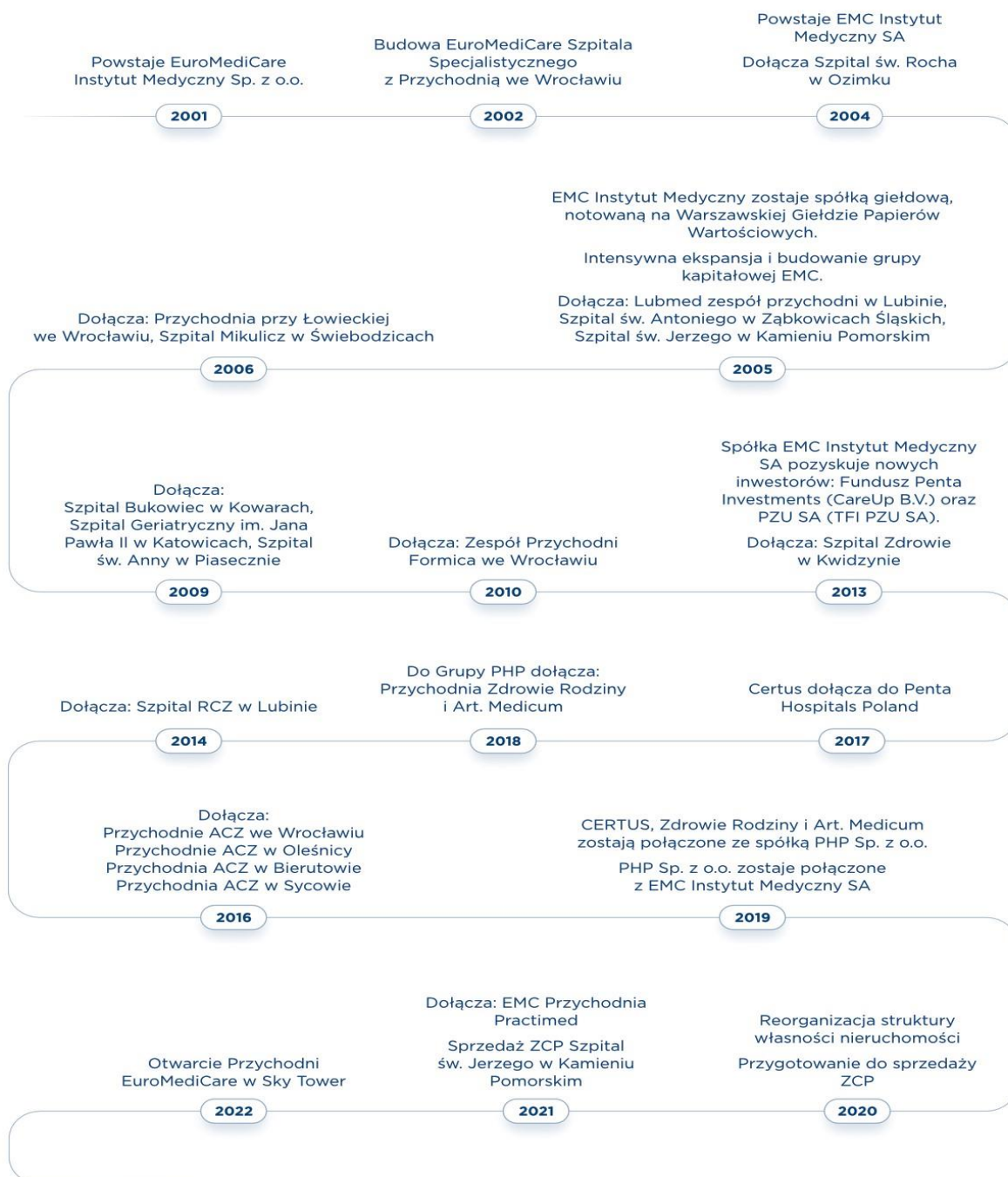
W okresie 6 miesięcy zakończonym 30 czerwca 2024 roku nie nastąpiły zmiany w składzie Grupy w stosunku do 31 grudnia 2023 roku.

3. EMC INSTYTUT MEDYCZNY SA I GRUPA EMC INSTYTUT MEDYCZNY SA – NASZA HISTORIA

EMC Instytut Medyczny SA jest liderem rynku przekształceń, restrukturyzacji i modernizacji publicznych szpitali w Polsce.

EMC Instytut Medyczny S.A.

Nasza historia



4. EMC INSTYTUT MEDYCZNY SA I GRUPA EMC INSTYTUT MEDYCZNY SA – KLUCZOWE FAKTY

Kim jesteśmy

10 / 24

Grupa EMC
10 szpitali
i 24 przychodnie

84%

przychodów firmy
ze świadczeń finansowanych
przez NFZ

**22
lat**

doświadczenia w zarządzaniu
szpitalami

**7
województw**

dolnośląskie, mazowieckie,
śląskie, opolskie, pomorskie,
wielkopolskie

**ponad
1 mln**

pacjentów pod opieką

**20
lat**

doświadczenia
w restrukturyzowaniu szpitali
powiatowych

**ponad
5 tys.**

pracowników

1 / 8

1 szpital geriatryczny,
8 zakładów opieki
długoterminowej

5. WŁADZE EMITENTA

Organami Spółki są:

- Walne Zgromadzenie
- Rada Nadzorcza
- Zarząd

Organem zarządzającym jest Zarząd, w którego skład osobowy na dzień 30.06.2024 roku oraz na dzień sporządzenia niniejszego sprawozdania wchodzi:

- Karol Piasecki Prezes Zarządu
- Dariusz Chowanec Wiceprezes Zarządu
- Marcin Fakadej Wiceprezes Zarządu
- Michał John Wiceprezes Zarządu
- Aneta Łuczak Wiceprezes Zarządu

W okresie 6 miesięcy zakończonym 30 czerwca 2024 roku oraz do daty sporządzenia niniejszego sprawozdania nie miały miejsca żadne zmiany w składzie Zarządu.

W skład Rady Nadzorczej na dzień publikacji niniejszego sprawozdania wchodzi:

- Vaclav Jirkú Przewodniczący Rady Nadzorczej
- Peter Lednický Członek Rady Nadzorczej
- Michał Hulbój Członek Rady Nadzorczej
- David Soukup Członek Rady Nadzorczej
- Paweł Knap Członek Rady Nadzorczej

W okresie 6 miesięcy zakończonym 30 czerwca 2024 roku oraz do dnia sporządzenia niniejszego sprawozdania nie zaszły zmiany w składzie Rady Nadzorczej:

W ramach struktury Rady Nadzorczej działa Komitet Audytu, w skład którego wchodzi:

- David Soukup Przewodniczący Komitetu Audytu
- Michał Hulbój Członek Komitetu Audytu
- Vaclav Jirkú Członek Komitetu Audytu

W okresie od 31.12.2023 roku do 30.06.2024 roku nie nastąpiły zmiany w składzie Komitetu Audytu.

W ramach pełnienia swoich obowiązków Komitet Audytu odbył posiedzenia w dniach 28.03.2024 r. oraz 19.04.2024 r.

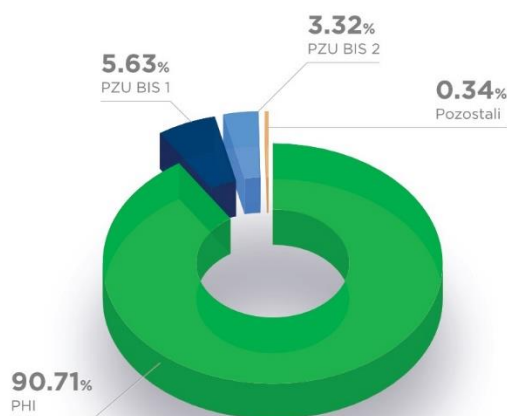
6. STRUKTURA AKCJONARIATU

Na dzień sporządzenia niniejszego sprawozdania kapitał zakładowy Emitenta składa się z następujących serii akcji:

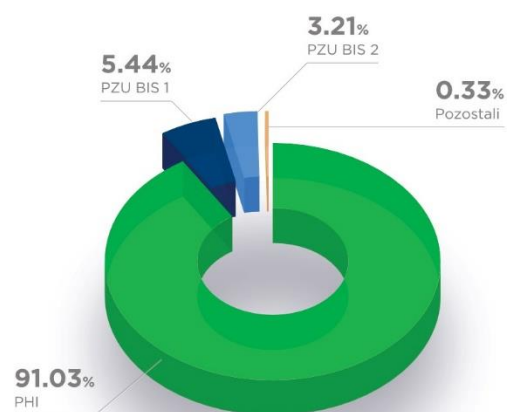
seria akcji	rodzaj akcji	liczba akcji	liczba głosów
A	IMIENNE	1 500 038	3 000 076
B	NA OKAZICIELA	2 500 062	2 500 062
C	NA OKAZICIELA	1 500 000	1 500 000
D	NA OKAZICIELA	400 000	400 000
E	NA OKAZICIELA	737 512	737 512
F	NA OKAZICIELA	500 000	500 000
G	NA OKAZICIELA	1 189 602	1 189 602

seria akcji	rodzaj akcji	liczba akcji	liczba głosów
H	NA OKAZICIELA	3 692 310	3 692 310
I	NA OKAZICIELA	1 265 822	1 265 822
J	IMIENNE	8 903 300	8 903 300
K	IMIENNE	19 258 000	19 258 000
L	NA OKAZICIELA	560 589	560 589
RAZEM		42 007 235	43 507 273
KAPITAŁ			168 028 940,00

Na dzień zatwierdzenia do publikacji niniejszego sprawozdania kapitał zakładowy Emitenta tworzy **42 007 235** akcji o łącznej wartości **168 028 940,00 PLN**, przy czym w toku jest emisja 676 207 akcji zwykłych na okaziciela serii M, w wyniku której kapitał zakładowy zostanie podwyższony z kwoty 168.028.940 zł do kwoty 170.733.768,00 zł, tj. o kwotę o kwotę 2.704.828,00 zł. Emisja akcji serii M nastąpi w ramach kapitału docelowego.



Struktura Akcjonariatu wg liczby akcji



Struktura Akcjonariatu wg liczby głosów

II. SYTUACJA FINANSOWA

WYBRANE DANE FINANSOWE

WYBRANE DANE FINANSOWE ZA OKRES:	01.01.2024	01.01.2023	01.01.2024	01.01.2023
	30.06.2024	30.06.2023	30.06.2024	30.06.2023
	W TYS. PLN	W TYS. PLN	W TYS. EUR	W TYS. EUR
1 Przychody netto ze sprzedaży produktów, towarów i materiałów	382 713	324 817	89 003	70 413
2 Zysk (strata) z działalności operacyjnej	8 991	10 041	2 091	2 177
3 Zysk (strata) brutto	4 762	10 939	1 107	2 371
4 Zysk (strata) netto	2 804	8 561	652	1 856
5 Przepływy pieniężne netto z działalności operacyjnej	16 010	11 141	3 723	2 415
6 Przepływy pieniężne netto z działalności inwestycyjnej	-16 957	(13 551)	-3 943	(2 938)
7 Przepływy pieniężne netto z działalności finansowej	-9 635	(9 751)	-2 241	(2 114)
8 Przepływy pieniężne netto razem	-10 582	(12 161)	-2 461	(2 636)
9 Średnioważona liczba akcji (szt.)	42 007 235	41 446 646	42 007 235	41 446 646
10 Zysk (strata) na jedną akcję w PLN/ EUR	0,0668	0,2066	0,0155	0,0448
11 EBITDA (zysk operacyjny+ amortyzacja)	24 594	24 765	5 720	5 369

WYBRANE DANE FINANSOWE NA DZIEŃ:	30.06.2024	31.12.2023	30.06.2024	31.12.2023
	W TYS.PLN	W TYS.PLN	W TYS.EUR	W TYS.EUR
12 Aktywa razem	470 277	460 066	109 037	105 811
13 Zobowiązania i rezerwy na zobowiązania	253 415	248 356	58 756	57 120
14 Zobowiązania długoterminowe	126 029	125 972	29 221	28 972
15 Zobowiązania krótkoterminowe	127 386	122 384	29 535	28 147
16 Kapitał własny	216 862	211 710	50 281	48 691
17 Kapitał podstawowy	168 029	168 029	38 959	38 645
18 Wartość księgową na jedną akcję	5,1625	5,0976	1,1970	1,1724

Wybrane dane finansowe prezentowane w sprawozdaniu przeliczono na walutę euro w następujący sposób:

- poszczególne pozycje śródrocznego skróconego skonsolidowanego sprawozdania z sytuacji finansowej według kursu na koniec okresu,
- pozycje śródrocznego skróconego skonsolidowanego rachunku zysków i strat, śródrocznego skróconego skonsolidowanego rachunku przepływów pieniężnych według średniego kursu w okresie, wyliczonego jako średnia arytmetyczna kursów z ostatniego dnia każdego miesiąca w ramach okresu sprawozdawczego.

ŚREDNIE KURSY WYMIANY ZŁOTEGO W STOSUNKU DO EURO USTALANE PRZEZ NBP

	30 czerwca 2024	31 grudnia 2023	30 czerwca 2023
średni kurs w okresie	4,3000	4,5284	4,6130
kurs na koniec okresu	4,3130	4,3480	4,4503

7. PODSTAWOWE WIELKOŚCI EKONOMICZNO-FINANSOWE

Zestawienie przychodów Grupy EMC

Pozycja	01.01.2024	01.01.2023	Dynamika %
	30.06.2024	30.06.2023	
Przychody netto ze sprzedaży i zrównane z nimi, w tym:	382 713	324 817	117,82%
Przychody netto ze sprzedaży usług	382 681	324 696	117,86%
Przychody netto ze sprzedaży towarów i materiałów	32	121	26,45%
Pozostałe przychody operacyjne	7 338	7 932	92,51%
Przychody finansowe	934	3 859	24,20%
Razem przychody	390 985	336 608	116,15%

Struktura sprzedaży Grupy EMC wg odbiorców usług

Pozycja	I H 2024		I H 2023		dynamika
	Kwota	%	Kwota	%	r/r
NFZ, w tym:	320 033	83,62%	269 627	83,01%	118,69%
- sprzedaż zafakturowana	305 548	79,84%	256 378	78,93%	119,18%
- nadwykonania	14 485	3,78%	13 249	4,08%	109,33%
Klienci komercyjni	58 287	15,23%	50 480	15,54%	115,47%
Towarzystwa ubezpieczeniowe	1 153	0,30%	1 184	0,36%	97,38%
Pozostałe przychody	3 240	1,09%	3 526	1,09%	91,89%
Ogółem	382 713	100,00%	324 817	100,00%	117,82%

W okresie I półrocza 2024 roku Grupa wygenerowała przychody ze sprzedaży w kwocie 382.713 tys. PLN, tj. o 57.896 tys. PLN (17,82%) wyższe niż w analogicznym okresie roku poprzedniego.

W stosunku do analogicznego okresu ubiegłego roku zanotowano wzrost przychodów w zakresie usług świadczonych w ramach kontraktów z NFZ o 18,69%.

Grupy przychodowe	EMC INSTYTUT MEDYCZNY SA	NZOZ LUBMED Sp. z o.o.	NZOZ „MIKULICZ” Sp. z o.o.	PCZ w Kowarach Sp. z o.o.	EMC Silesia Sp. z o.o.	EMC Piaseczno Sp. z o.o.	NZOZ Kwidzyn Sp. z o.o.	RCZ Lubin	Ogółem	
									Kwota	%
Leczenie szpitalne	31 892	0	9 751	8 882	6 469	34 221	33 092	65 994	190 301	49,39%
Ambulatoryjna Opieka Specjalistyczna	20 709	2 275	995	2 163	1 286	3 056	1 842	3 536	35 862	9,31%
Ambulatoryjne Świadczenia Diagnostyczne Kosztochłonne	5 201	0	39	0	0	255	2 236	249	7 980	2,07%
Rehabilitacja lecznicza	3 057	0	0	2 045	0	190	0	1 821	7 113	1,85%
Opieka paliatywna i hospicyjna -	3 982	123	3 997	4 903	0	0	0	2 609	15 614	4,05%
Leczenie stomatologiczne	967	287	0	0	0	0	0	0	1 254	0,33%
Świadczenia pielęgnacyjne i opiekuńcze	0	0	0	0	0	0	0	0	0	0,00%
Opieka psychiatryczna i leczenie uzależnień	264	0	46	1 043	0	349	0	0	1 702	0,44%
NOL	2 910	0	1 020	1 091	0	2 051	1 351	1 208	9 631	2,50%
Podstawowa Opieka Zdrowotna	25 292	5 421	1 471	1 014	609	101	329	660	34 897	9,06%
Ratownictwo Medyczne/transport sanitarny	300	0	0	0	0	0	1 137	0	1 437	0,37%
Nadwykonania	6 689	630	0	0	338	3 184	1 481	2 163	14 485	3,76%
NFZ razem	101 263	8 736	17 319	21 141	8 702	43 407	41 468	78 240	320 276	83,13%
Hospitalizacje	15 880	0	0	0	1 104	6 789	190	145	24 108	6,26%
Podstawowa Opieka Zdrowotna	60	0	0	0	0	0	0	0	60	0,02%
Konsultacje specjalistyczne	10 136	261	39	86	289	1 521	282	15	12 629	3,28%
Leczenie stomatologiczne	790	128	0	0	0	0	0	0	918	0,24%
Opieka długoterminowa	0	0	900	869	0	0	0	470	2 239	0,58%
Umowy z ubezpieczycielami	1 124	18	0	0	0	11	0	0	1 153	0,30%
Medycyna Pracy	1 772	13	0	0	66	0	265	166	2 282	0,59%
Umowy z firmami/institucjami/pakiety	152	0	0	0	0	0	0	0	152	0,04%
Diagnostyka	3 011	18	3	32	49	249	448	66	3 876	1,01%
Przeeglądy medyczne	296	0	0	0	1	0	0	0	297	0,08%
Badania kliniczne	2 635	0	0	0	0	0	0	0	2 635	0,68%
Rehabilitacja	124	3	17	10	51	9	0	59	273	0,07%

Grupy przychodowe	EMC INSTYTUT MEDYCZNY SA	NZOZ LUBMED Sp. z o.o.	NZOZ „MIKULICZ” Sp. z o.o.	PCZ w Kowarach Sp. z o.o.	EMC Silesia Sp. z o.o.	EMC Piaseczno Sp. z o.o.	NZOZ Kwidzyn Sp. z o.o.	RCZ Lubin	Ogółem	
									Kwota	%
Gabinet zabiegowy / Laboratorium	3 894	266	100	19	50	338	31	15	4 713	1,22%
Ratownictwo Medyczne	0	0	0	0	0	0	4 105	0	4 105	1,07%
Czynsz, dzierżawa	1 740	8	64	40	74	171	401	722	3 220	0,84%
Pozostałe przychody	1 570	3	16	22	4	113	107	517	2 352	0,61%
Komercja razem	43 184	718	1 139	1 078	1 688	9 201	5 829	2 175	65 012	16,87%
Ogółem przychody	144 447	9 454	18 458	22 219	10 390	52 608	47 297	80 415	385 288	100,00%
Korekty konsolidacyjne i MSR	-2 005	0	-6	-4	0	0	-279	-281	-2 575	
Ogółem przychody po korektach	142 442	9 454	18 452	22 215	10 390	52 608	47 018	80 134	382 713	

Zestawienie kosztów Grupy

Pozycja	01.01.2024- 30.06.2024	01.01.2023- 30.06.2023	Dynamika
Koszty działalności operacyjnej	378 293	321 695	117,59%
Amortyzacja	15 603	14 724	105,97%
Zużycie materiałów i energii	48 011	41 111	116,78%
Usługi obce	162 131	132 240	122,60%
Podatki i opłaty	1 739	1 402	124,04%
Wynagrodzenia	124 337	109 061	114,01%
Ubezpieczenia społeczne i inne świadczenia	21 778	18 445	118,07%
Pozostałe koszty rodzajowe	4 672	4 508	103,64%
Wartość sprzedanych towarów i materiałów	22	204	10,78%
Odpis z tytułu utraty wartości ośrodków generujących środki pieniężne			
Pozostałe koszty operacyjne	2 767	1 013	273,15%
Koszty finansowe	5 163	2 961	174,37%
Razem koszty	386 223	325 669	118,59%

Koszty działalności operacyjnej za okres I półrocza 2024 roku ukształtowały się na poziomie 378.293 tys. PLN, tj. o 56.598 tys. PLN (17,59%) wyżej niż w okresie I półrocza 2023 roku.

Największe nominalne zmiany dotyczyły usług obcych – wzrost w stosunku do I półrocza 2023 o 29.891 tys. PLN.

Dominującą pozycję stanowią koszty wynagrodzeń wraz ze świadczeniami, które w bieżącym okresie stanowią 32,39% ogólnej kwoty kosztów operacyjnych (33,9% w okresie porównawczym) oraz koszty usług obcych – 42,24% (41,1% w analogicznym okresie ubiegłego).

Za pierwsze 6 miesięcy 2024 roku pozostałe koszty operacyjne wyniosły 2.767 tys. PLN, tj. o 1.754 tys. PLN więcej niż w roku 2023.

Za pierwsze 6 miesięcy 2024 roku Grupa EMC poniosła koszty finansowe w wysokości 5.163 tys. PLN, czyli o 2.202 tys. PLN więcej niż w I półroczu 2023 roku (2.961 tys. PLN).

Taki układ uzyskanych przychodów i poniesionych kosztów spowodował osiągnięcie w okresie pierwszego półrocza 2024 roku zysku brutto w kwocie 4.762 tys. PLN wobec zysku w kwocie 10.939 tys. PLN osiągniętej za okres I półrocza ubiegłego roku.

W trakcie I półrocza 2024 roku Grupa EMC finansowała swoją działalność głównie przepływami pieniężnymi z działalności operacyjnej, których podstawowym źródłem była sprzedaż usług medycznych i związane z nią wpływy.

Nadwyżki przepływów z działalności operacyjnej Grupa EMC wykorzystała głównie na:

- nabycie rzeczowych aktywów trwałych oraz wartości niematerialne w ramach działalności inwestycyjnej,
- spłaty kredytów i zobowiązań leasingowych w ramach działalności finansowej.

Na dzień 30 czerwca 2024 roku udział zobowiązań w finansowaniu działalności Grupy, mierzony wskaźnikiem ogólnego zadłużenia (liczonym jako iloraz zobowiązań ogółem i sumy aktywów ogółem) wynosił 53,38% przy 53,98% wg stanu na 31 grudnia 2023 roku.

8. ISTOTNE DOKONANIA LUB NIEPOWODZENIA EMITENTA I JEGO GRUPY KAPITAŁOWEJ W OKRESIE, KTÓREGO DOTYCZY RAPORT WRAZ ZE WSKAZANIEM NAJWAŻNIEJSZYCH ZDARZEŃ ICH DOTYCZĄCYCH

Zestawienie przychodów oraz zysku/straty ze sprzedaży wg spółek

Spółka	Za okres sześciu miesięcy zakończony w czerwcu			
	Przychody		Zysk/strata ze sprzedaży	
	2024	2023	2024	2023
EMC IM SA	144 447	123 384	-4 684	-4 524
EMC Piaseczno Sp. z o.o.	52 608	44 855	2760	1086
Lubmed Sp. z o.o.	9 454	7 774	1329	888
Mikulicz Sp. z o.o.	18 458	16 793	2 824	2 202
EMC Silesia Sp. z o.o.	10 390	8 987	-388	-558
PCZ Kowary Sp. z o.o.	22 219	19 694	4 429	5333
Zdrowie Sp. z o.o.	47 297	36 741	2 323	-1 621
RCZ Sp. z o.o.	80 415	68 012	-2067	-634
Medy Ready Sp. z o.o.	0	0	-11	-8
Medycyna Plus Sp. z o.o.	0	0	-10	-8
RAZEM	385 288	326 240	6 505	2 156
korekty konsolidacyjne	-2 575	-1 423	-2085	966
Ogółem	382 713	324 817	4 420	3 122

Wzrost przychodów ze sprzedaży w stosunku do roku poprzedniego wyniósł 57.896 tys. PLN

Wynik ze sprzedaży wzrósł w stosunku do okresu porównawczego 2023 r. o 1.298 tys. PLN.

Za pierwsze 6 miesięcy 2024 roku pozostałe przychody operacyjne wyniosły 7.338 tys. PLN wobec 7.932 tys. PLN uzyskanych w analogicznym okresie roku poprzedniego.

W trakcie pierwszego półrocza 2024 roku Grupa uzyskała 934 tys. PLN przychodów finansowych, podczas, gdy w okresie pierwszego półrocza 2023 roku było to 3.859 tys. PLN.

Najważniejsze wydarzenia I półrocza 2024 roku oraz po dniu bilansowym do dnia sporządzenia niniejszego sprawozdania

W pierwszym półroczu Spółka poczyniła nakłady związane z modernizacją Oddziału Fizjoterapii w Szpitalu św. Rocha w Ozimku, modernizacją trafostacji zapewniającej energię elektryczną w Szpitalu Zdrowie sp. z o.o. w Kwidzynie oraz modernizację Oddziału Pediatrycznego Szpitala św. Antoniego w Ząbkowicach Śląskich.

Ponadto dokonano częściowych modernizacji w Przychodni Euromedicare przy ulicy Krzywoustego oraz przy ulicy Wejherowskiej poprawiając w wydatny sposób komfort Pacjentów korzystających z placówek.

W obszarze operacyjnym Grupy EMC najistotniejsze działania zaszły w Szpitalach Zdrowie w Kwidzynie i Regionalnym Centrum Zdrowia w Lubinie, gdzie placówki rozpoczęły przygotowania do modernizacji Szpitalnych Oddziałów Ratunkowych ze środków pozyskanych od Ministerstwa Zdrowia.

Zdarzenia następujące po dniu bilansowym:

- EMC Instytut Medyczny SA w dniu 21 maja 2024 r., raportem bieżącym numer 7/2024 informowała o realizacji założeń obowiązującego w Spółce Programu Motywacyjnego na lata 2022-2024 poprzez dokonanie przez Radę Nadzorczą weryfikacji spełnienia kryteriów do przyznania uprawnień do objęcia akcji spółki (nowej serii). Rada Nadzorcza w tym samym dniu przyjęła listę imienną osób uprawnionych

do objęcia akcji oraz dokonała ustalenia indywidualnej puli przyznanych akcji, możliwych do objęcia w ramach rzeczonoego programu. Łączna suma uprawnień za pierwszy rok obowiązywania programu wynosi 676 207 akcji.

- EMC Instytut Medyczny SA w dniu 12 czerwca 2024 r., raportem bieżącym numer 10/2024 informował, o otrzymanych w trybie art. 19 MAR zawiadomieniach od osób pełniących obowiązki zarządcze o transakcjach na akcjach spółki, polegających na przyjęciu przez ww. osoby ofert objęcia akcji spółki w ramach obowiązującego Programu Motywacyjnego na lata 2022-2024.
- EMC Instytut Medyczny SA w dniu 05 sierpnia 2024 r., raportem numer 12/2024 informował o podjęciu przez Zarząd niezbędnych do realizacji założeń Programu Motywacyjnego obowiązującego w spółce na lata 2022-2024 r., a to:
 - uchwały w sprawie emisji akcji zwykłych na okaziciela serii M, oraz zmian w statucie spółki,
 - uchwały w sprawie pozbawienia akcjonariuszy prawa poboru akcji serii M,
 - uchwały w sprawie podwyższenia kapitału zakładowego w ramach kapitału docelowego w drodze subskrypcji prywatnej emisji akcji serii M.

Po dniu bilansowym, do dnia sporządzenia śródrocznego skróconego skonsolidowanego sprawozdania finansowego nie wystąpiły inne zdarzenia, które powinny być ujęte w śródrocznym skróconym skonsolidowanym sprawozdaniu finansowym.

9. CZYNNIKI I ZDARZENIA MAJĄCE ISTOTNY WPŁYW NA SKONSOLIDOWANE SKRÓCONE SPRAWOZDANIE FINANSOWE W TYM ZDARZENIA O NIETYPOWYM CHARAKTERZE

Na wyniki Grupy zaprezentowane w sprawozdaniu znaczący wpływ miały:

- Sytuacja geopolityczna,
- Czynniki ekonomiczne tj. spowolnienie gospodarcze, wysoka inflacja,
- Wysokość kontraktów zawartych z NFZ,
- Rodzaj oraz wysokość wsparcia w zakresie pozyskanych dofinansowań,
- Sposób i wysokość finansowania świadczeń opieki zdrowotnej przez płatnika – Narodowy Fundusz Zdrowia (NFZ). Sieć szpitali gwarantuje finansowanie Szpitalom z Grupy EMC do 2027 roku,
- Sprzedaż usług komercyjnych,
- Rewaloryzacja wynagrodzeń oraz rosnące oczekiwania finansowe kadry medycznej,
- Deficyt kadry medycznej.

Konsekwencją rosnącej inflacji jest wzrost bieżących kosztów działalności Spółki, w tym zwłaszcza koszt energii, gazu, materiałów budowlanych czy sprzętu.

III. POZOSTAŁE INFORMACJE

1. ZASADY SPORZĄDZENIA ŚRÓDROCZNEGO SKRÓCONEGO SKONSOLIDOWANEGO I JEDNOSTKOWEGO SPRAWOZDANIA FINANSOWEGO

Prezentowane śródroczne skrócone skonsolidowane sprawozdanie finansowe Grupy za okres od 1 stycznia 2024 roku do 30 czerwca 2024 roku oraz za analogiczny okres roku ubiegłego zostało sporządzone zgodnie z Międzynarodowym Standardem Rachunkowości (MSR 34) „Śródroczna sprawozdawczość finansowa”, zaakceptowanym przez Unię Europejską oraz na podstawie innych obowiązujących przepisów.

Niniejsze śródroczne skrócone skonsolidowane sprawozdanie nie zawiera informacji i ujawnień wymaganych przy pełnych sprawozdaniach finansowych i powinno być czytane łącznie z rocznym skonsolidowanym sprawozdaniem finansowym za rok obrotowy zakończony 31 grudnia 2023 roku. Stosowane przez Grupę zasady rachunkowości wg MSSF zostały szczegółowo omówione w skonsolidowanym sprawozdaniu finansowym sporządzonym na dzień 31 grudnia 2023.

2. OPIS PODSTAWOWYCH ZAGROŻEŃ I RYZYKA ZWIĄZANE Z POZOSTAŁYMI MIESIĄCAMI ROKU OBROTOWEGO

Ryzyko związane z uzależnieniem od umów z Narodowym Funduszem Zdrowia

Szpitaly wchodzące w skład Grupy EMC w dacie publikacji listy szpitali wchodzących w skład sieci tj.: z dniem 27 czerwca 2017 roku zostały w niej uwzględnione i będą dalej świadczyć usługi ochrony zdrowia w ramach publicznego finansowania przez Narodowy Fundusz Zdrowia. W 2019 roku do Grupy EMC dołączyła Prywatna Lecznica Certus w Poznaniu, która nie została uwzględniona w sieci szpitali i jest szpitalem utrzymującym się głównie z usług komercyjnych. Sieć szpitali gwarantuje finansowanie Szpitalom z Grupy EMC do 2027 roku.

Ryzyko utraty i zależności od kluczowych pracowników

Ze względu na charakter i specyfikę działalności Grupy EMC istotne jest utrzymanie wysoko wykwalifikowanej i kompletnej kadry medycznej oraz menedżerskiej, jak również doświadczonego zespołu administracyjnego. Utrata kluczowych pracowników mogłaby negatywnie wpłynąć na dalszy rozwój. Zauważalny wzrost poziomu wynagrodzeń w jednostkach służby zdrowia w ostatnim czasie, pociągający za sobą wzrost oczekiwań płacowych pozostałych pracowników oraz wciąż jeszcze utrzymujące się zapotrzebowanie na personel lekarski i pielęgniarski w krajach UE, powodują ryzyko wypływu pracowników z jednostek należących do grupy kapitałowej. Emitent ze stałym wysiłkiem prowadzi nabory nie tylko na stanowiska lekarskie i specjalistyczne, ze szczególnym uwzględnieniem personelu pielęgniarskiego, ale również na stanowiska personelu pomocniczego.

Ryzyko związane z błędami medycznymi

Od 2010 roku Emitent przechodzi pomyślnie audyt uzyskując Globalny Certyfikat Jakości wg normy 9001:2008 a od 2018 roku normy 9001:2015 w zakresie usług medycznych udzielanych we wszystkich jednostkach EMC Instytut Medyczny SA. Dodatkowo, EMC Instytut Medyczny SA związana jest umowami z towarzystwami ubezpieczeniowymi zabezpieczającymi jednostki medyczne działające w ramach grupy kapitałowej przed nieprzewidywalnymi stratami wynikającymi z konieczności wypłaty odszkodowań (polisa obowiązkowa i dobrowolna OC podmiotu leczniczego). Spółki zależne od EMC Instytut Medyczny SA zawarły odrębne umowy ubezpieczenia OC.

Emitent prowadzi ciągle działania związane z wprowadzaniem procedur wewnętrznych, kontroli mających zapewnić bezpieczeństwo ze szczególnym uwzględnieniem zakażeń, jakości prowadzenia dokumentacji medycznej. Wprowadzono Centralnie obowiązującą procedurę obsługi roszczeń, która przewiduje harmonogram działania od wpływu roszczenia poprzez wszystkie jego etapy aż do wydania orzeczenia przez właściwy organ administracyjny.

Ryzyko związane z planami inwestycyjnymi Emitenta

Główny plan inwestycyjny na rok 2024 to zrealizowanie adaptacji Oddziału Rehabilitacji w Szpitalu św. Rocha w Ozimku. Zaplanowano także dalsze dostosowanie do wymogów przeciwpożarowych oraz modernizację kolejnej części dachu Szpitala św. Anny w Piasecznie. W Regionalnym Centrum Zdrowia w Lubinie zaplanowano modernizację Oddziału Ortopedii a w Szpitalu Certus w Poznaniu modernizację oddziału endoskopii i sal pacjentów. Obie inwestycje poprawią komfort pobytu pacjentów leczonych w przedmiotowych lokalizacjach. Nie bez znaczenia pozostaje również fakt rozpoczęcia w drugim półroczu 2024 modernizacji Szpitalnych Oddziałów Ratunkowych w Szpitalach w Kwidzynie i w Lubinie.

Realizacja planów inwestycyjnych jest ściśle powiązana z terminowością dostaw i stabilnością cen produktów, co w najbliższym roku może zostać zaburzone z uwagi na czynniki rynkowe zależne od sytuacji geopolitycznej regionu. W związku z tym istnieje ryzyko przesunięcia w czasie niektórych inwestycji wymienionych powyżej.

Ryzyko związane z sezonowością sprzedaży

Brak istotnych ryzyk związanych z sezonowością sprzedaży.

Ryzyko związane z karami z tytułu zawartych umów z NFZ

Najważniejsze umowy zawarte przez jednostki Emitenta z NFZ posiadają ważne dla jej działalności zapisy dotyczące kar. Stanowią one, że w przypadku niewykonania lub nienależytego wykonania umowy z przyczyn leżących po stronie Świadczeniodawcy, Fundusz może nałożyć na Świadczeniodawcę karę umowną.

Kary umowne, nakładane są w trybie i na zasadach określonych w rozporządzeniu Ministra Zdrowia w sprawie ogólnych warunków umów o udzielanie świadczeń opieki zdrowotnej (Dz. U. 2023 poz.1194 t.j. z późn. zm.).

Ryzyko związane ze wzrostem inflacji

Intensywny wzrost inflacji mający miejsce od lutego 2022 ma istotny wpływ na wzrost kosztów i wynagrodzeń. Pomimo tego Zarząd spółki stwierdza, że bieżąca działalność Emitenta nie jest obecnie zagrożona i Zarząd nie widzi ryzyka utraty płynności finansowej, jednak niewykluczone jest wystąpienie przejściowych problemów, w zależności od rozwoju wydarzeń, a zwłaszcza dalszego tempa wzrostu.

3. STANOWISKO ZARZĄDU ODNOŚNIE MOŻLIWOŚCI ZREALIZOWANIA WCZEŚNIEJ PUBLIKOWANYCH PROGNOZ WYNIKÓW NA DANY ROK, W ŚWIETLE WYNIKÓW ZAPREZENTOWANYCH W SKONSOLIDOWANYM RAPORCIE PÓŁROCZNYM W STOSUNKU DO WYNIKÓW PROGNOZOWANYCH

Zarząd EMC IM S.A. nie przedstawiał prognozy wyników finansowych na rok 2024.

4. WSKAZANIE AKCJONARIUSZY POSIADAJĄCYCH BEZPOŚREDNIO LUB POŚREDNIO PRZEZ PODMIOTY ZALEŻNE CO NAJMNIEJ 5% OGÓLNEJ LICZBY GŁOSÓW NA WALNYM ZGROMADZENIU EMITENTA NA DZIEŃ PRZEKAZANIA SKONSOLIDOWANEGO RAPORTU PÓŁROCZNEGO ORAZ WSKAZANIE ZMIAN W STRUKTURZE WŁASNOŚCI ZNACZNYCH PAKIETÓW AKCJI EMITENTA W OKRESIE OD PRZEKAZANIA POPRZEDNIEGO RAPORTU OKRESOWEGO

Od dnia przekazania ostatniego raportu okresowego, którym był raport za pierwszy kwartał 2024 roku, opublikowany w dniu 31 maja 2024 roku, do dnia sporządzenia niniejszego sprawozdania nie nastąpiła zmiana w strukturze własnościowej Spółki, w odniesieniu do akcjonariuszy posiadających, co najmniej 5 % głosów na Walnym Zgromadzeniu EMC Instytut Medyczny S.A.

Na dzień publikacji niniejszego raportu półrocznego akcjonariuszami posiadającymi (wg wiedzy Zarządu), co najmniej 5 % głosów na Walnym Zgromadzeniu spółki EMC Instytut Medyczny S.A. są:

Akcjonariusz	Liczba akcji	Liczba głosów	% udział w liczbie akcji	% udział liczbie głosów
Penta Hospitals International AS	42 007 235	39 603 075	91,03%	91,33%
PZU FUNDUSZ INWESTYCYJNY ZAMKNIĘTY AKTYWOW NIEPUBLICZNYCH BIS1	2 365 662	2 365 662	5,44%	5,46%

Wartość nominalna każdej akcji wynosi 4 zł.

Akcje serii A są uprzywilejowane w ten sposób, że na 1 akcję tej serii przypadają 2 głosy na Walnym Zgromadzeniu. Pozostałe akcje nie są uprzywilejowane.

5. ZESTAWIENIE STANU POSIADANIA AKCJI EMITENTA LUB UPRAWNIEŃ DO NICH (OPCJI) PRZEZ OSOBY ZARZĄDZAJĄCE I NADZORUJĄCE SPÓŁKĘ NA DZIEŃ PRZEKAZANIA SKONSOLIDOWANEGO RAPORTU PÓŁROCZNEGO, WRAZ ZE WSKAZANIEM ZMIAN W STANIE POSIADANIA W OKRESIE PRZEKAZANIA POPRZEDNIEGO RAPORTU OKRESOWEGO

Od dnia przekazania ostatniego raportu okresowego, którym był raport za pierwszy kwartał 2024 roku, opublikowany w dniu 31 maja 2024 roku, do dnia sporządzenia niniejszego sprawozdania nie nastąpiła zmiana w stanie posiadania akcji Emitenta.

W dniu 12 czerwca 2024 r. członkowie Zarządu spółki EMC Instytut Medyczny S.A. przekazali w trybie art. 19 MAR informację o transakcjach na akcjach Spółki, polegających na przyjęciu przez ww. osoby ofert objęcia akcji Spółki w ramach realizacji obowiązującego Programu Motywacyjnego na lata 2022-2024.

W dniu 05 sierpnia 2024 r., w celu realizacji założeń wspomnianego powyżej Programu Motywacyjnego, Zarząd podjął uchwały w sprawie emisji prywatnej akcji zwykłych na okaziciela serii M, z wyłączeniem prawa poboru.

W dniu 20 sierpnia 2024 r. członkowie Zarządu spółki EMC Instytut Medyczny S.A. przekazali w trybie 19 MAR informację o transakcjach na akcjach Spółki, polegających na podpisaniu umów objęcia akcji Spółki i objęcia akcji Spółki w ramach realizacji obowiązującego Programu Motywacyjnego na lata 2022-2024.

6. WSKAZANIE ISTOTNYCH POSTĘPOWAŃ TOCZĄCYCH SIĘ PRZED SĄDEM, ORGANEM WŁAŚCIWYM DLA POSTĘPOWANIA ARBITRAŻOWEGO LUB ORGANEM ADMINISTRACJI PUBLICZNEJ.

Do typowych sporów sądowych, w których biorą udział spółki z Grupy EMC należą spory związane z roszczeniami pacjentów. Potencjalne roszczenia objęte są polisą ubezpieczeniową OC podmiotów leczniczych, dlatego nie uwzględnia się wartości spraw spornych w procesie tworzenia rezerw na szkody w sytuacji, kiedy Grupa posiada odpowiedni limit w polisie. Ubezpieczenie OC podmiotu leczniczego zabezpiecza spółki z Grupy EMC przed finansowymi konsekwencjami niekorzystnego rozstrzygnięcia sporu.

W każdej ze spraw, spółki reprezentowane są przez profesjonalnych pełnomocników z tytułem radcy prawnego bądź adwokata.

W okresie 6 miesięcy zakończonym dnia 30 czerwca 2024 roku nie nastąpiły inne istotne zmiany w zakresie toczących się spraw sądowych dotyczących spółek Grupy.

7. INFORMACJA O ZAWARCIU PRZEZ EMITENTA LUB JEDNOSTKĘ OD NIEGO ZALEŻNĄ JEDNEJ LUB WIELU TRANSAKCJI Z PODMIOTAMI POWIĄZANYMI, JEŻELI ZOSTAŁY ZAWARTE NA INNYCH WARUNKACH NIŻ RYNKOWE

W I półroczu 2024 roku Spółka, jak i jednostki od niej zależne nie zawierały transakcji z podmiotami powiązanyymi na innych warunkach niż rynkowe.

Szczegółowy opis transakcji z podmiotami powiązаныmi został zamieszczony w sprawozdaniu finansowym za okres 01.01.2024– 30.06.2024 rok.

8. INFORMACJE O UDZIELENIU PRZEZ EMITENTA LUB JEDNOSTKĘ OD NIEGO ZALEŻNĄ PORĘCZEŃ KREDYTU LUB POŻYCZKI LUB UDZIELENIU GWARANCJI – ŁĄCZNIE JEDNEMU PODMIOTOWI LUB JEDNOSTCE ZALEŻNEJ OD TEGO PODMIOTU, JEŚLI ŁĄCZNA WARTOŚĆ ISTNIEJĄCYCH PORĘCZEŃ LUB GWARANCJI JEST ZNACZĄCA

W I półroczu 2024 roku zarówno Spółka, jak i jednostki od niej zależne nie udzielały poręczeń kredytów i pożyczek oraz gwarancji, których wartość jest znacząca.

Szczegółowy opis udzielonych poręczeń i gwarancji został zamieszczony w skonsolidowanym skróconym sprawozdaniu finansowym za okres 01.01.2024 - 30.06.2024 rok.

Na dzień 30 czerwca 2024 roku Emitent posiada następujące zobowiązania warunkowe:

- Zabezpieczenie umowy kredytu w wysokości 280.000 tys. EUR udzielonego przez Komerční banka, a.s. z siedzibą w Pradze (dalej: Kredytodawca) spółce Penta Hospitals International a.s. z siedzibą w Bratysławie (Słowacja). Grupa udzieliła ww. poręczenia wraz z innymi podmiotami z grupy Penta.
- Ustanawiane zabezpieczenie na nieruchomościach spółek Grupy do wysokości 420.000 tys. EUR.

Grupa nie posiada innych gwarancji ani poręczeń udzielonych jednostkom spoza Grupy.

9. INNE INFORMACJE, KTÓRE ZDANIEM EMITENTA SĄ ISTOTNE DLA OCENY KADROWEJ, MAJĄTKOWEJ, FINANSOWEJ, WYNIKU FINANSOWEGO I ICH ZMIAN ORAZ INFORMACJE, KTÓRE SĄ ISTOTNE DLA OCENY MOŻLIWOŚCI REALIZACJI ZOBOWIĄZAŃ PRZEZ EMITENTA

Na dzień 30 czerwca 2024 roku Grupa EMC wykonała 16.009 tys. PLN tzw. nadwykonań (świadczeń wykonanych powyżej limitu przypadającego na okres zakończony 30 czerwca 2024 roku).

Emitent nie identyfikuje innych zdarzeń, które mogłyby zostać uznane za istotne dla oceny sytuacji kadrowej, majątkowej, finansowej, wyniku finansowego oraz możliwości realizacji zobowiązań przez Spółkę.

10. WSKAZANIE CZYNNIKÓW, KTÓRE W OCENIE EMITENTA BĘDĄ MIAŁY WPŁYW NA OSIĄGNIĘTE PRZEZ NIEGO WYNIKI W PERSPEKTYWIE CO NAJMNIEJ KOLEJNEGO KWARTAŁU

- Poziom zawartych kontraktów z NFZ, w oparciu o nowe zasady finansowania świadczeń opieki zdrowotnej przez Narodowy Fundusz Zdrowia, na podstawie ustawy z dnia 27 sierpnia 2004 r. o świadczeniach opieki zdrowotnej finansowanych ze środków publicznych, na mocy której z dniem 1 października 2017 roku wprowadzono „sieć szpitali” Szpitale tworzące tzw. „sieć szpitali” zostały wyłączone z obecnego systemu finansowania świadczeń opieki zdrowotnej opartego o system konkursowy i będą miały zagwarantowane finansowanie z NFZ w systemie ryczałtowym. Wszystkie jednostki z Grupy mają zawarte umowy z zakresu usług ochrony zdrowia w ramach publicznego finansowania przez Narodowy Fundusz Zdrowia, co oznacza finansowanie w zakresie podstawowych oddziałów szpitala. O finansowanie pozostałych świadczeń szpitale muszą się ubiegać w konkursach na dotychczasowych zasadach.
- Na działalność Emitenta w perspektywie najbliższego kwartału największy wpływ będzie miał:
 - Sprzedaż usług komercyjnych,
 - Sytuacja geopolityczna,

- Sytuacja gospodarcza oraz poziom inflacji,
- Zmiany minimalnego wynagrodzenia dla pracowników medycznych,
- Rosnące oczekiwania pracowników medycznych oraz niedobór kadry medycznej,
- Sposób i wysokość finansowania świadczeń opieki zdrowotnej przez płatnika – Narodowy Fundusz Zdrowia (NFZ). Sieć szpitali gwarantuje finansowanie Szpitalom z Grupy EMC do 2027 roku,
- Decyzje Ministra Zdrowia w zakresie sposobu rozliczenia realizacji kontraktów oraz ryczału,
- Dalsza modernizacja Szpitala Regionalnego Centrum Zdrowia w Lubinie i kontynuacja modernizacji Szpitala w Ozimku, jak również planowane częściowe modernizacje przychodni POZ w jednostkach grupy.

Konsekwencją rosnącej inflacji jest wzrost bieżących kosztów działalności Spółki, w tym zwłaszcza koszt energii, gazu, materiałów budowlanych czy sprzętu.

Sporządzone przez Zarząd jednostki dominującej plany finansowe oraz prognozy przyszłych przepływów pieniężnych nie wskazują na zagrożenie utraty płynności w okresie 12 miesięcy od dnia bilansowego, przy założeniu zrealizowania planowanych przez Spółkę wyników finansowych w okresie następnym 12 miesięcy od dnia 30 czerwca 2024 roku.

IV. OŚWIADCZENIE ZARZĄDU

Zarząd EMC Instytut Medyczny SA oświadcza, że wedle jego najlepszej wiedzy śródroczne skrócone sprawozdanie finansowe EMC Instytut Medyczny S.A. za okres od 1 stycznia do 30 czerwca 2024 roku i dane porównywalne oraz śródroczne skrócone skonsolidowane sprawozdanie finansowe Grupy Kapitałowej EMC Instytut Medyczny S.A. za okres od 1 stycznia do 30 czerwca 2024 roku i dane porównywalne zostały sporządzone zgodnie z obowiązującymi zasadami rachunkowości oraz odzwierciedlają w sposób prawdziwy, rzetelny i jasny sytuację majątkową i finansową Spółki jak i Grupy Kapitałowej EMC Instytut Medyczny S.A. oraz ich wyniki finansowe. Sprawozdanie z działalności Grupy Kapitałowej EMC Instytut Medyczny S.A. zawiera prawdziwy obraz rozwoju i osiągnięć oraz sytuacji Grupy Kapitałowej EMC Instytut Medyczny S.A., w tym opis podstawowych ryzyk i zagrożeń.

Śródroczne skrócone sprawozdanie finansowe EMC Instytut Medyczny S.A. za okres od 1 stycznia do 30 czerwca 2024 roku podlegało badaniu przez niezależnego biegłego rewidenta - Ernst & Young Audyt Polska sp. z o.o. spółka komandytowa dalej (EY).

Karol Piasecki	Dariusz Chowaniec	Marcin Fakadej	Michał John	Aneta Łuczak
Prezes Zarządu	Wiceprezes Zarządu	Wiceprezes Zarządu	Wiceprezes Zarządu	Wiceprezes Zarządu

Wrocław, dnia 25 września 2024 roku