



Śródroczne sprawozdanie finansowe
Spółki Artifex Mundi S.A. za I kwartał 2024 roku



ARTIFEX MUNDI

1	INFORMACJE OGÓLNE	4
	DANE EMITENTA	5
	SPÓŁKA	5
	AKCJONARIAT SPÓŁKI	5
	WŁADZE SPÓŁKI	6
	AKCJE SPÓŁKI W POSIADANIU CZŁONKÓW ZARZĄDU I RADY NADZORCZEJ	6
	WYBRANE DANE FINANSOWE	6
	PODSTAWA ORAZ ZASADY (POLITYKA) RACHUNKOWOŚCI	8
2	ŚRÓDROCZNE SKRÓCONE SPRAWOZDANIE FINANSOWE SPÓŁKI ARTIFEX MUNDI S.A.	9
	ŚRÓDROCZNY SKRÓCONY RACHUNEK ZYSKÓW I STRAT WRAZ ZE ŚRÓDROCZNYM SKRÓCONYM SPRAWOZDANIEM Z POZOSTAŁYCH CAŁKOWITYCH DOCHODÓW	10
	ŚRÓDROCZNE SKRÓCONE SPRAWOZDANIE Z SYTUACJI FINANSOWEJ	11
	ŚRÓDROCZNE SKRÓCONE SPRAWOZDANIE ZE ZMIAN W KAPITAŁE WŁASNYM	12
	ŚRÓDROCZNE SKRÓCONE SPRAWOZDANIE Z PRZEPŁYWÓW PIENIĘŻNYCH	14
3	INFORMACJA DODATKOWA DO ŚRÓDROCZNEGO SKRÓCONEGO SPRAWOZDANIA FINANSOWEGO	15
	ZGODNOŚĆ Z MIĘDZYNARODOWYMI STANDARDAMI SPRAWOZDAWCZOŚCI FINANSOWEJ	16
	OPIS PRZYJĘTYCH ZASAD (POLITYKI) RACHUNKOWOŚCI	16
4	NOTY DODATKOWE DO ŚRÓDROCZNEGO SKRÓCONEGO SPRAWOZDANIA FINANSOWEGO	17
	NOTA 1.1. PRZYCHODY ZE SPRZEDAŻY	18
	NOTA 1.2. PRZYCHODY ZE SPRZEDAŻY – STRUKTURA TERYTORIALNA	18
	NOTA 2. SEGMENTY OPERACYJNE	18
	NOTA 3. POZOSTAŁE PRZYCHODY OPERACYJNE	23
	NOTA 4. POZOSTAŁE KOSZTY OPERACYJNE	23
	NOTA 5. PRZYCHODY FINANSOWE	23
	NOTA 6. KOSZTY FINANSOWE	24
	NOTA 7. PODATEK DOCHODOWY	24
	NOTA 8. ZMIANY STANU RZECZOWYCH AKTYWÓW TRWAŁYCH WEDŁUG GRUP RODZAJOWYCH	24
	NOTA 9. ZMIANY STANU AKTYWÓW NIEMATERIALNYCH WEDŁUG GRUP RODZAJOWYCH	26
	NOTA 10. AKTYWA FINANSOWE DŁUGOTERMINOWE	27
	NOTA 11. NALEŻNOŚCI DŁUGOTERMINOWE	27
	NOTA 12. AKTYWA Z TYTUŁU ODROZONEGO PODATKU DOCHODOWEGO	27
	NOTA 13.1 AKTYWOWANE KOSZTY GIER KOMPUTEROWYCH	28
	NOTA 13.2 ODPISY AKTUALIZUJĄCE WARTOŚCI AKTYWOWANYCH KOSZTÓW GIER KOMPUTEROWYCH	28
	NOTA 14. NALEŻNOŚCI Z TYTUŁU DOSTAW I USŁUG ORAZ POZOSTAŁE	29
	NOTA 15. AKTYWA FINANSOWE KRÓTKOTERMINOWE	29
	NOTA 16. KAPITAŁ PODSTAWOWY	29
	NOTA 17. KAPITAŁ Z AKTUALIZACJI WYCENY	30
	NOTA 18. ŻYSKI ZATRZYMANE	31
	NOTA 19. RODZAJ ORAZ KWOTY ZMIAN WARTOŚCI SZACUNKOWYCH KWOT, KTÓRE BYŁY PODAWANE W POPRZEDNICH OKRESACH BIEŻĄCEGO ROKU OBROTOWEGO LUB ZMIANY WARTOŚCI SZACUNKOWYCH PODAWANYCH W POPRZEDNICH LATACH OBROTOWYCH, JEŚLI WYWIERAJĄ ONE ISTOTNY WPŁYW NA BIEŻĄCY OKRES KWARTALNY ORAZ WSKAZANIE CZYNNIKÓW I ZDARZEŃ, W TYM O NIETYPOWYM CHARAKTERZE, MAJĄCYCH ISTOTNY WPŁYW NA ŚRÓDROCZNE SKRÓCONE SPRAWOZDANIE FINANSOWE	31
	NOTA 20. ZOBOWIĄZANIA DŁUGOTERMINOWE	33
	NOTA 21. ZOBOWIĄZANIA Z TYTUŁU DOSTAW I USŁUG ORAZ POZOSTAŁE	33
	NOTA 22. ZOBOWIĄZANIA Z TYTUŁU PODATKU DOCHODOWEGO	33
	NOTA 23. INNE ZOBOWIĄZANIA FINANSOWE	33
	NOTA 24. ZOBOWIĄZANIA WARUNKOWE, W TYM RÓWNIEŻ UDZIELONE PRZEZ JEDNOSTKĘ GWARANCJE I PORĘCZENIA, TAKŻE WEKSLOWE	33



NOTA 25. RODZAJ ORAZ KWOTY POZYCJI WPŁYWAJĄCYCH NA AKTYWA, ZOBOWIĄZANIA, KAPITAŁ WŁASNY, DOCHODY NETTO LUB PRZEPŁYWY PIENIĘŻNE, KTÓRE SĄ NIETYPOWE ZE WZGLĘDU NA ICH RODZAJ, WIELKOŚĆ LUB CZĘSTOTLIWOŚĆ WYSTĘPOWANIA	34
NOTA 26. ZNACZĄCE ZDARZENIA PO DACIE BILANSU	35
NOTA 27. SEZONOWOŚĆ LUB CYKLICZNOŚĆ DZIAŁALNOŚCI W OKRESIE I KWARTAŁU 2024 ROKU	35
NOTA 28. INFORMACJE DOTYCZĄCE WYPŁACONEJ LUB ZADEKLAROWANEJ DYWIDENDY	35
NOTA 29. TRANSAKCJE Z PODMIOTAMI POWIĄZANYMI	36
NOTA 30. SZACUNKI KSIĘGOWE I ZAŁOŻENIA	40
NOTA 31. INNE INFORMACJE	40
5 POZOSTAŁE INFORMACJE DODATKOWE KLUCZOWE WYDARZENIA SPÓŁKI W I KWARTALE 2024 R. ORAZ DO DNIA PUBLIKACJI SPRAWOZDANIA	42
KLUCZOWE WYDARZENIA W I KW. 2024 R. ORAZ DO DNIA PUBLIKACJI SPRAWOZDANIA	43
KLUCZOWE CZYNNIKI WPŁYWAJĄCE NA WYNIKI SPÓŁKI W OKRESIE I KWARTAŁU 2024 R.	43
OMÓWIENIE NAJWAŻNIEJSZYCH WYDARZEŃ I KWARTAŁU 2024 R. ORAZ DO DNIA PUBLIKACJI SPRAWOZDANIA	47
OPIS ZMIAN ORGANIZACJI SPÓŁKI, W TYM W WYNIKU POŁĄCZENIA JEDNOSTEK, UZYSKANIA LUB UTRATY KONTROLI NAD JEDNOSTKAMI ZALEŻNYMI ORAZ INWESTYCJAMI DŁUGOTERMINOWYMI, A TAKŻE PODZIAŁU, RESTRUKTURYZACJI LUB ZANIECHANIA DZIAŁALNOŚCI ORAZ WSKAZANIE JEDNOSTEK PODLEGAJĄCYCH KONSOLIDACJI	48
WSKAZANIE POSTĘPOWAŃ TOCZĄCYCH SIĘ PRZED SĄDEM, ORGANEM WŁAŚCIWYM DLA POSTĘPOWANIA ARBITRAŻOWEGO LUB ORGANEM ADMINISTRACJI PUBLICZNEJ	48
INFORMACJE O ZAWARCIU PRZEZ EMITENTA LUB JEDNOSTKĘ OD NIEGO ZALEŻNĄ JEDNEJ LUB WIELU TRANSAKCJI Z PODMIOTAMI POWIĄZANYMI, JEŻELI POJEDYNCZO LUB ŁĄCZNIE SĄ ONE ISTOTNE I ZOSTAŁY ZAWARTE NA INNYCH WARUNKACH NIŻ RYNKOWE, WRAZ Z ICH KWOTAMI ORAZ INFORMACJAMI OKREŚLAJĄCY MI CHARAKTER TYCH TRANSAKCJI	49
STANOWISKO ZARZĄDU ODNOŚNIE MOŻLIWOŚCI ZREALIZOWANIA WCZEŚNIEJ PUBLIKOWANYCH PROGNOZ WYNIKÓW NA DANY ROK W ŚWIETLE WYNIKÓW ZAPREZENTOWANYCH W RAPORCIE KWARTALNYM W STOSUNKU DO WYNIKÓW PROGNOZOWANYCH	49
INFORMACJE O UDZIELENIU PRZEZ EMITENTA LUB PRZEZ JEDNOSTKĘ OD NIEGO ZALEŻNĄ PORĘCZEŃ KREDYTU LUB POŻYCZKI LUB UDZIELENIU GWARANCJI - ŁĄCZNIE JEDNEMU PODMIOTOWI LUB JEDNOSTCE ZALEŻNEJ OD TEGO PODMIOTU, JEŻELI ŁĄCZNA WARTOŚĆ ISTNIEJĄCYCH PORĘCZEŃ LUB GWARANCJI STANOWI RÓWNOWARTOŚĆ, CO NAJMNIEJ 10% KAPITAŁÓW WŁASNYCH EMITENTA	49
WYKORZYSTANIE ŚRODKÓW POZYSKANYCH Z EMISJI PAPIERÓW WARTOŚCIOWYCH	49
CZYNNIKI I NIETYPOWE ZDARZENIA MAJĄCE WPŁYW NA WYNIKI SPÓŁKI	49
WSKAZANIE CZYNNIKÓW, KTÓRE W OCENIE EMITENTA BĘDĄ MIAŁY WPŁYW NA OSIĄGNIĘTE WYNIKI W PERSPEKTYWIE CO NAJMNIEJ KOLEJNEGO KWARTAŁU	50
WPŁYW SYTUACJI POLITYCZNO-GOSPODARCZEJ W UKRAINIE NA BIEŻĄCĄ DZIAŁALNOŚĆ SPÓŁKI	50
INNE INFORMACJE ISTOTNE DLA OCENY SYTUACJI KADROWEJ, MAJĄTKOWEJ, FINANSOWEJ, WYNIKU FINANSOWEGO I ICH ZMIAN ORAZ INFORMACJE, KTÓRE SĄ ISTOTNE DLA OCENY MOŻLIWOŚCI REALIZACJI ZOBOWIĄZAŃ PRZEZ EMITENTA	50



1

Informacje ogólne

Dane Emitenta

Siedziba jednostki:	ul. Szewczenki 8B, 40-855 Katowice
Państwo rejestracji:	Polska
Opis charakteru oraz zakresu działalności:	Działalność wydawnicza w zakresie gier komputerowych
Forma prawna jednostki:	Spółka Akcyjna
Nazwa jednostki:	Artifex Mundi S.A.
Podstawowe miejsce prowadzenia działalności:	ul. Szewczenki 8b, 40-855 Katowice
Organ prowadzący rejestr:	Spółka zarejestrowana jest w Krajowym Rejestrze Sądowym prowadzonym przez Sąd Rejonowy Katowice- Wschód, VIII Wydział Gospodarczy Krajowego Rejestru Sądowego pod numerem KRS 0000599733
REGON:	242841025
NIP:	648-276-51-28
Czas trwania Spółki:	Nieograniczony

Spółka

Artifex Mundi S.A. nie posiada Spółek Zależnych.

Akcjonariat Spółki

Akcjonariusze Artifex Mundi S.A. posiadający co najmniej 5% akcji w ogólnej liczbie na 31.03.2024 oraz dzień publikacji niniejszego raportu.

	Liczba akcji na 15.05.2024	Udział w kapitale podstawowym	Liczba głosów na WZA	% udział w liczbie głosów
Porozumienie akcjonariuszy*	2 580 380	21,71%	2 580 380	21,71%
Warsaw Equity Alternatywna Spółka Inwestycyjna S.A.**	1 753 158	14,74%	1 753 158	14,74%
NN OFE***	1 180 000	9,92%	1 180 000	9,92%
G5 Entertainment AB	623 043	5,24%	623 043	5,24%
Pozostali akcjonariusze łącznie	5 760 419	48,39%	5 760 419	48,39%
Razem	11 897 000	100%	11 897 000	100%

*Porozumienie między Tomaszem Grudzińskim, Jakubem Grudzińskim, Kamilem Urbankiem, Rafałem Wrońskim, Bożeną Grudzińską oraz Bogdanem Grudzińskim dotyczące prowadzenia trwałej polityki wobec Spółki oraz nabywania przez akcjonariuszy akcji Spółki.

** Warsaw Equity Alternatywna Spółka Inwestycyjna Sp z o.o. w dniu 24.04.2024 zmieniła nazwę na Warsaw Equity Alternatywna Spółka Inwestycyjna S.A.

*** Nationale-Nederlanden Otwarty Fundusz Emerytalny, Dobrowolny Fundusz Emerytalny.

Władze Spółki

Zarząd

Przemysław Błaszczyk	Prezes Zarządu
Kamil Urbanek	Członek Zarządu
Robert Mikuszewski	Członek Zarządu

Rada Nadzorcza

Tomasz Grudziński	Przewodniczący Rady Nadzorczej
Rafał Wroński	Członek Rady Nadzorczej
Robert Ditrych	Członek Rady Nadzorczej
Ewelina Nowakowska	Członek Rady Nadzorczej
Filip Gorczyca	Członek Rady Nadzorczej
Przemysław Danowski	Członek Rady Nadzorczej

Akcje Spółki w posiadaniu członków Zarządu i Rady Nadzorczej

Według wiedzy Zarządu Spółki na dzień przekazania skróconego śródrocznego sprawozdania finansowego za I kwartał 2024 roku następujące osoby zarządzające i nadzorujące posiadają akcje Spółki:

Stanowisko		Liczba akcji
Tomasz Grudziński	Przewodniczący Rady Nadzorczej	971 815
Kamil Urbanek	Członek Zarządu	354 400
Robert Mikuszewski	Członek Zarządu	584 882
Rafał Wroński	Członek Rady Nadzorczej	457 509
Robert Ditrych	Członek Rady Nadzorczej	22 400
Przemysław Danowski	Członek Rady Nadzorczej	88 000

Wybrane dane finansowe

Ogłoszone przez Narodowy Bank Polski średnie kursy wymiany PLN w stosunku do EUR w okresach objętych śródrocznym sprawozdaniem finansowym:

	Średni kurs w okresie *	Minimalny kurs w okresie	Maksymalny kurs w okresie	Kurs na ostatni dzień okresu
01.01.2024 – 31.03.2024	4,3211	4,2804	4,4016	4,3009
01.01.2023 – 31.12.2023	4,5284	4,3053	4,7895	4,3480
01.01.2023 – 31.03.2023	4,7005	4,6688	4,7895	4,6755

* średnia kursów obowiązujących na ostatni dzień każdego miesiąca w danym okresie

Poszczególne pozycje aktywów i pasywów śródrocznego skróconego sprawozdania z sytuacji finansowej w euro przeliczono według kursów ogłoszonych przez Narodowy Bank Polski obowiązujących na ostatni dzień okresu.

Poszczególne pozycje śródrocznego skróconego rachunku zysków i strat wraz ze sprawozdaniem z pozostałych całkowitych dochodów oraz śródrocznego skróconego sprawozdania z przepływów środków pieniężnych w euro przeliczono według kursów stanowiących średnią arytmetyczną średnich kursów ogłoszonych przez Narodowy Bank Polski obowiązujących na ostatni dzień każdego miesiąca w danym okresie sprawozdawczym.

	PLN		EUR	
	01.01.2024 – 31.03.2024	01.01.2023 – 31.03.2023	01.01.2024 – 31.03.2024	01.01.2023 – 31.03.2023
Przychody netto ze sprzedaży produktów, towarów i materiałów	27 503 209	15 928 143	6 364 863	3 388 606
Zysk z działalności operacyjnej	8 164 642	4 136 407	1 889 482	879 993
Zysk przed opodatkowaniem	8 152 505	4 517 465	1 886 674	961 060
Zysk okresu	7 404 032	3 996 664	1 713 460	850 263
Przepływy pieniężne netto z działalności operacyjnej	1 106 391	-57 722	256 044	-12 280
Przepływy pieniężne netto z działalności inwestycyjnej	-4 303 486	1 980 962	-995 924	421 436
Przepływy pieniężne netto z działalności finansowej	-300 870	-283 751	-69 628	-60 366
Przepływy pieniężne netto, razem	-3 501 526	1 634 921	-810 332	347 817

Wybrane śródroczne dane finansowe w przeliczeniu na euro na dzień bilansowy:

	PLN		EUR	
	01.01.2024 – 31.03.2024	01.01.2023 – 31.12.2023	01.01.2024 – 31.03.2024	01.01.2023 – 31.12.2023
Aktywa razem	106 884 545	98 877 510	24 735 494	22 740 917
Zobowiązania i rezerwy na zobowiązania	18 633 414	18 215 109	4 312 192	4 189 307
Zobowiązania długoterminowe	1 442 769	1 193 896	333 889	274 585
Zobowiązania krótkoterminowe	17 190 645	17 021 213	3 978 303	3 914 723
Kapitał własny	88 251 131	80 662 401	20 423 302	18 551 610
Kapitał podstawowy	118 970	118 970	27 532	27 362
Liczba akcji	11 897 000	11 897 000	11 897 000	11 897 000
Średnioważona liczba akcji	11 897 000	11 897 000	11 897 000	11 897 000
Zysk na jedną akcję	0,62	2,09	0,14	0,46
Rozwodniony zysk na jedną akcję	0,62	2,09	0,14	0,46
Wartość księgowa na jedną akcję	7,42	6,78	1,72	1,56
Wyplacona dywidenda na jedną akcję	0	0	0	0

Podstawa oraz zasady (polityka) rachunkowości

Informacja o konsolidacji

Artifex Mundi S.A. nie posiada spółek zależnych.

Format skróconego sprawozdania finansowego

Skrócone sprawozdanie finansowe prezentowane jest w złotych polskich (PLN), który jest walutą funkcjonalną i walutą prezentacji Spółki.

Niniejsze śródroczne skrócone sprawozdanie finansowe nie zawiera wszystkich informacji wymaganych dla rocznego sprawozdania finansowego i dla pełnego zrozumienia sytuacji finansowej i wyników działalności Artifex Mundi S.A. powinno być czytane wraz ze sprawozdaniem finansowym za rok zakończony 31.12.2023 r. Śródroczny wynik finansowy może nie odzwierciedlać w pełni możliwego do zrealizowania wyniku finansowego za rok obrotowy.

Zaprezentowane dane finansowe na dzień 31.03.2024 r. oraz za okres 3 miesięcy zakończonych tą datą nie podlegały badaniu audytora. Porównywalne dane finansowe na dzień 31.12.2023 r. (ostatni rok obrotowy) zawarte w niniejszym skróconym sprawozdaniu finansowym podlegały badaniu audytora.

Okresy prezentowane

Śródroczne skrócone sprawozdanie finansowe zostało sporządzone na dzień 31.03.2024 roku i obejmuje okres 3 miesięcy, tj. od dnia 01.01.2024 roku do dnia 31.03.2024 roku.

Dla danych prezentowanych w śródrocznym skróconym sprawozdaniu z sytuacji finansowej, w pozycjach pozabilansowych oraz w śródrocznym skróconym sprawozdaniu ze zmian w kapitale własnym zaprezentowano porównywalne dane finansowe na dzień 31.12.2023 roku oraz 31.03.2023 roku.

Dla danych prezentowanych w śródrocznym skróconym rachunku zysków i strat wraz ze śródrocznym skróconym sprawozdaniem z pozostałych całkowitych dochodów oraz w śródrocznym skróconym sprawozdaniu z przepływów pieniężnych zaprezentowano porównywalne dane finansowe za okres od 01.01.2023 roku do 31.03.2023 roku.

Założenie kontynuacji działalności

Śródroczne skrócone sprawozdanie finansowe zostało sporządzone przy założeniu kontynuacji działalności gospodarczej w dającej się przewidzieć przyszłości. Zarząd Spółki uważa, że nie istnieją okoliczności wskazujące na zagrożenie kontynuacji działalności.

Oświadczenie Zarządu

Zarząd Spółki oświadcza, że wedle swojej najlepszej wiedzy, niniejsze śródroczne skrócone sprawozdanie finansowe i dane porównywalne sporządzone zostały zgodnie z obowiązującymi w Spółce Artifex Mundi S.A. zasadami rachunkowości oraz, że odzwierciedlają w sposób prawdziwy, rzetelny i jasny sytuację majątkową i finansową, jak również jej wynik finansowy.

Niniejsze śródroczne skrócone sprawozdanie finansowe sporządzono zgodnie z Międzynarodowymi Standardami Sprawozdawczości Finansowej (MSF), zatwierdzonymi przez Unię Europejską, a w zakresie nieuregulowanym powyższymi standardami zgodnie z wymogami ustawy z dnia 29 września 1994 roku o rachunkowości i wydanych na jej podstawie przepisów wykonawczych oraz w zakresie wymaganym przez rozporządzenie Ministra Finansów z dnia 29 marca 2018 roku w sprawie informacji bieżących i okresowych przekazywanych przez emitentów papierów wartościowych oraz warunków uznawania za równoważne informacji wymaganych przepisami prawa państwa niebędącego państwem członkowskim.



2

Śródroczne
skrótone
sprawozdanie
finansowe Spółki
Artifex Mundi S.A.

Śródroczny skrócony rachunek zysków i strat wraz ze śródrocznym skróconym sprawozdaniem z pozostałych całkowitych dochodów

		nr noty	01.01.2024 – 31.03.2024	01.01.2023 – 31.03.2023
A.	Przychody	1	27 503 209	15 928 143
B.	Koszt własny sprzedaży		3 203 901	2 218 043
C.	Wynik brutto ze sprzedaży		24 299 308	13 710 100
	I. Koszt sprzedaży		14 192 802	8 145 206
	II. Koszty ogólnego zarządu		1 930 255	1 419 012
D.	Wynik netto ze sprzedaży		8 176 251	4 145 882
	I. Pozostałe przychody operacyjne	3	81 114	91 660
	II. Pozostałe koszty operacyjne	4	92 723	101 135
E.	Wynik operacyjny		8 164 642	4 136 407
	I. Przychody finansowe	5	447 229	676 445
	II. Koszty finansowe	6	459 366	295 387
F.	Wynik przed opodatkowaniem		8 152 505	4 517 465
	I. Podatek dochodowy	7	748 473	520 801
G.	Wynik okresu		7 404 032	3 996 664
	Zysk przypadający akcjonariuszom jednostki dominującej		7 404 032	3 996 664
	Zysk przypadający udziałom niekontrolującym		0	0

	01.01.2024 – 31.03.2024	01.01.2023 – 31.03.2023
Zysk okresu	7 404 032	3 996 664
Inne całkowite dochody	0	0
Razem	7 404 032	3 996 664
Całkowite dochody przypadające akcjonariuszom jednostki dominującej	7 404 032	3 996 664
Całkowite dochody przypadające akcjonariuszom niekontrolującym	0	0

	01.01.2024 – 31.03.2024	01.01.2023 – 31.03.2023
Zysk na jedną akcję zwykłą:	0,62	0,34
Zysk przypadający na jedną akcję z działalności kontynuowanej	0,62	0,34
Rozwodniony zysk na jedną akcję:	0,62	0,34
Rozwodniony zysk przypadający na jedną akcję z działalności kontynuowanej	0,62	0,34

Śródroczne skrócone sprawozdanie z sytuacji finansowej

	nr noty	31.03.2024	31.12.2023	31.03.2023
A. Aktywa trwałe		15 915 134	9 412 842	7 150 151
I. Rzeczowe aktywa trwałe	8	1 963 213	1 926 423	1 864 130
II. Aktywa niematerialne	9	52 414	56 419	69 421
III. Aktywa finansowe	10	11 300 567	4 748 535	2 022 400
IV. Należności	11	193 451	314 471	214 942
V. Aktywa z tytułu odroczonego podatku dochodowego	12	2 405 489	2 366 994	2 979 258
B. Aktywa obrotowe		90 969 411	89 464 668	64 103 828
I. Aktywowane koszty gier komputerowych	13	54 368 130	49 171 334	35 755 846
II. Należności z tytułu dostaw i usług oraz pozostałe	14	16 522 678	13 818 482	9 106 719
III. Należności z tytułu podatku dochodowego		0	0	488 903
IV. Aktywa finansowe	15	17 179 132	20 073 856	13 953 936
V. Środki pieniężne i ich ekwiwalenty		2 899 471	6 400 996	4 798 424
Aktywa razem		106 884 545	98 877 510	71 253 979

	nr noty	31.03.2024	31.12.2023	31.03.2023
A. Kapitał własny		88 251 131	80 662 401	59 588 481
I. Kapitał podstawowy	16	118 970	118 970	118 970
II. Kapitał ze sprzedaży akcji powyżej ich wartości nominalnej		24 331 352	24 331 352	24 331 352
III. Kapitał z aktualizacji wyceny	17	3 595 693	3 410 995	3 259 449
IV. Zyski zatrzymane	18	60 205 116	52 801 084	31 878 710
B. Zobowiązania		18 633 414	18 215 109	11 665 498
B.1. Zobowiązania długoterminowe		1 442 769	1 193 896	1 054 030
I. Zobowiązania z tytułu odroczonego podatku dochodowego	19	1 442 769	1 193 896	747 574
II. Zobowiązania z tytułu leasingu	20	0	0	306 456
B.2. Zobowiązania krótkoterminowe		17 190 645	17 021 213	10 611 468
I. Zobowiązania z tytułu dostaw i usług oraz pozostałe	21	13 678 578	11 937 333	8 976 637
II. Zobowiązania z tytułu podatku dochodowego	22	819 860	350 887	0
III. Pozostałe rezerwy krótkoterminowe	19	2 186 910	3 926 826	833 996
IV. Zobowiązania z tytułu leasingu		505 297	806 167	750 580
V. Inne zobowiązania finansowe	23	0	0	50 255
Kapitał własny i zobowiązania		106 884 545	98 877 510	71 253 979

Śródroczne skrócone sprawozdanie ze zmian w kapitale własnym

	Kapitał akcyjny	Kapitał ze sprzedaży akcji powyżej ich wartości minimalnej	Kapitał z aktualizacji wyceny	Zyski zatrzymane	Kapitały przypadające akcjonariuszom	Kapitały razem
Stan na 01.01.2024	118 970	24 331 352	3 410 995	52 801 084	80 662 401	80 662 401
Wynik okresu	0	0	0	7 404 032	7 404 032	7 404 032
Całkowite dochody razem	0	0	0	7 404 032	7 404 032	7 404 032
Program Motywacyjny MSSF2	0	0	184 698	0	184 698	184 698
Łączna zmiana kapitału własnego	0	0	184 698	7 404 032	7 588 730	7 588 730
Razem na 31.03.2024	118 970	24 331 352	3 595 693	60 205 116	88 251 131	88 251 131

	Kapitał akcyjny	Kapitał ze sprzedaży akcji powyżej ich wartości minimalnej	Kapitał z aktualizacji wyceny	Zyski zatrzymane	Kapitały przypadające akcjonariuszom	Kapitały razem
Stan na 01.01.2023	118 970	24 331 352	2 856 901	27 882 046	55 189 269	55 189 269
Wynik okresu	0	0	0	24 919 038	24 919 038	24 919 038
Całkowite dochody razem	0	0	0	24 919 038	24 919 038	24 919 038
Program Motywacyjny MSSF2	0	0	554 094	0	554 094	554 094
Łączna zmiana kapitału własnego	0	0	554 094	24 919 038	25 473 132	25 473 132
Razem na 31.12.2023	118 970	24 331 352	3 410 995	52 801 084	80 662 401	80 662 401

	Kapitał akcyjny	Kapitał ze sprzedaży akcji powyżej ich wartości minimalnej	Kapitał z aktualizacji wyceny	Zyski zatrzymane	Kapitały przypadające akcjonariuszom	Kapitały razem
Stan na 01.01.2023	118 970	24 331 352	2 856 901	27 882 046	55 189 269	55 189 269
Wynik okresu	0	0	0	3 996 664	3 996 664	3 996 664
Całkowite dochody razem	0	0	0	3 996 664	3 996 664	3 996 664
Program Motywacyjny MSSF2	0	0	402 548	0	402 548	402 548
Łączna zmiana kapitału własnego	0	0	402 548	3 996 664	4 399 212	4 399 212
Razem na 31.03.2023	118 970	24 331 352	3 259 449	31 878 710	59 588 481	59 588 481

Śródroczne skrócone sprawozdanie z przepływów pieniężnych

	01.01.2024 – 31.03.2024	01.01.2023 – 31.03.2023
Przepływy pieniężne z działalności operacyjnej		
Zysk netto	7 404 032	3 996 664
Korekty o pozycje:		
Amortyzacja	409 934	245 398
Zyski (-)/ strata (+) z tytułu różnic kursowych	574 651	-438 711
Zyski (-)/ strata (+) z tytułu odsetek i prowizji	-366 818	92 815
Zysk z działalności inwestycyjnej	-813	0
Zmiana stanu rezerw	-1 491 044	-636 505
Zmiana stanu aktywowanych kosztów gier	-5 196 796	-3 379 981
Zmiana stanu należności	-2 621 671	-3 248 442
Zmiana stanu zobowiązań krótkoterminowych, z wyjątkiem pożyczek i kredytów	2 258 152	3 119 000
Inne korekty z działalności operacyjnej	184 698	402 548
Przepływy pieniężne z działalności operacyjnej	1 154 325	152 786
Zapłacony (-)/ zwrócony (+) podatek dochodowy	-47 934	-210 508
Przepływy pieniężne netto z działalności operacyjnej	1 106 391	-57 722
Przepływy pieniężne z działalności inwestycyjnej		
Zbycie aktywów niematerialnych oraz rzeczowych aktywów trwałych	813	0
Nabycie aktywów niematerialnych oraz rzeczowych aktywów trwałych	-442 718	-112 414
Wpływ z dywidend	0	0
Nabycie obligacji	-8 758 305	-9 369 012
Wpływ ze sprzedaży obligacji	4 700 000	11 462 388
Odsetki od obligacji	275 535	0
Prowizje od obligacji	-78 811	0
Środki pieniężne netto z działalności inwestycyjnej	-4 303 486	1 980 962
Przepływy pieniężne z działalności finansowej		
Płatności zobowiązań z tytułu leasingu finansowego	-300 870	-190 936
Spląty kredytów i pożyczek	0	0
Odsetki i prowizje bankowe	0	-92 815
Środki pieniężne netto z działalności finansowej	-300 870	-283 751
Zmiana stanu środków pieniężnych przed różnicami kursowymi	-3 497 965	1 639 489
Skutki zmian kursów wymiany, które dotyczą środków pieniężnych i ekwiwalentów środków pieniężnych	-3 561	-4 568
Zmiana stanu środków pieniężnych	-3 501 526	1 634 921
Środki pieniężne na początek okresu	6 400 996	3 163 503
Środki pieniężne na koniec okresu	2 899 470	4 798 424

W pozycji inne korekty z działalności operacyjnej znajduje się kwota 184 698 PLN, która dotyczy kosztów związanych z przyjętą uchwałą ustalającą Program Motywacyjny dla pracowników Spółki opisaną szczegółowo w nocie nr 17.



3

Informacja
dodatkowa do
śródrocznego
skróconego
sprawozdania
finansowego

Zgodność z Międzynarodowymi Standardami Sprawozdawczości Finansowej

Niniejsze śródroczne skrócone sprawozdanie finansowe zostało sporządzone zgodnie z Międzynarodowymi Standardami Sprawozdawczości Finansowej oraz interpretacjami wydanymi przez Radę Międzynarodowych Standardów Rachunkowości zatwierdzonymi przez Unię Europejską, na mocy Rozporządzenia w sprawie MSSF (Komisja Europejska 1606/2002), zwanymi dalej „MSSF UE”.

MSSF UE obejmują standardy i interpretacje zaakceptowane przez Radę Międzynarodowych Standardów Rachunkowości (RMSR) oraz Komisję ds. Interpretacji Międzynarodowej Sprawozdawczości Finansowej (KIMSF), zatwierdzone do stosowania w UE.

Opis przyjętych zasad (polityki) rachunkowości

Polityka rachunkowości zastosowana przy sporządzaniu śródrocznego skróconego sprawozdania finansowego za I kwartał 2024 nie uległa zmianie w stosunku do polityki, którą kierowała się Spółka przy sporządzaniu sprawozdania finansowego za 2023 rok. Szczegółowy opis polityki rachunkowości znajduje się w sprawozdaniu finansowym za 2023 rok.



4

Noty dodatkowe
do śródrocznego
skróconego
sprawozdania
finansowego

Nota 1.1. Przychody ze sprzedaży

	01.01.2024 – 31.03.2024	01.01.2023 – 31.03.2023
Przychody ze sprzedaży produktów	27 503 209	15 928 143
sprzedaż gier	22 915 809	13 364 501
sprzedaż reklam	4 587 400	2 563 642
Przychody ze sprzedaży usług	0	0
usługi księgowo	0	0
Razem	27 503 209	15 928 143

Nota 1.2. Przychody ze sprzedaży – struktura terytorialna

	01.01.2024 – 31.03.2024	01.01.2023 – 31.03.2023
Przychody ze sprzedaży produktów	27 503 209	15 928 143
na terenie kraju	19 822	55 748
na terenie Unii Europejskiej	14 791 110	8 996 907
na terenie krajów trzecich	12 692 277	6 875 488
Przychody ze sprzedaży usług	0	0
na terenie kraju	0	0
Razem	27 503 209	15 928 143

Nota 2. Segmenty operacyjne

Informacje ogólne o prowadzonej działalności gospodarczej w okresie od 1 stycznia 2024 r. do 31 marca 2024 r.

Działalność Spółki Artifex Mundi S.A. w okresie od 1 stycznia 2023 r. do 31 marca 2024 r. prowadzona była w dwóch segmentach operacyjnych:

1. produkcja gier Free-to-Play, który obejmuje produkcję i wydawanie gier monetyzowanych w modelu Free-to-Play;
2. komercjalizacja gier HOPA, który obejmuje produkcję gier w gatunku Hidden Object Puzzle Adventure (w skrócie HOPA) monetyzowanych w modelach try-before-you-buy oraz płatnym, oraz działalność wydawniczą i inwestycyjną w zakresie gier HOPA.

Informacje o poszczególnych segmentach operacyjnych występujących w okresie 01.01.2024 r. – 31.03.2024 r.

	Rodzaj segmentu			Razem
	Gry free-to-play	Gry HOPA	Wartości nieprzypisane do segmentów	
Przychody	24 954 733	2 480 583	67 893	27 503 209
Koszt własny sprzedaży	2 448 151	755 750	0	3 203 901
Amortyzacja gier	1 050 058	79 889	0	1 129 947
Koszty tantiem	1 398 093	498 328	0	1 896 421
Koszty aktualizacji wydanych gier	0	177 533	0	177 533
Wynik netto ze sprzedaży	22 506 582	1 724 833	67 893	24 299 308
Koszty sprzedaży	14 192 802	0	0	14 192 802
Koszty ogólnego zarządu	0	0	1 930 255	1 930 255
Pozostałe przychody operacyjne	0	574	80 540	81 114
Pozostałe koszty operacyjne, w tym:	0	0	92 723	92 723
Odpisy aktualizujące wartość aktywowanych kosztów gier	0	0	0	0
Wynik operacyjny / EBIT	8 313 780	1 725 407	-1 874 545	8 164 642
Przychody i koszty finansowe			-12 137	-12 137
Zysk brutto				8 152 505
Podatek dochodowy			748 473	748 473
Zysk netto				7 404 032
Aktywa				
Aktywowane koszty gier, w tym:	54 202 318	165 812	0	54 368 130
Nakłady	6 277 765	48 405	0	6 326 170
Amortyzacja	-1 050 058	-79 889	0	-1 129 947
Odpisy aktualizujące	0	-574	0	-574
Należności				13 290 923
Przypisane	12 211 804	1 045 683	33 436	13 290 923
Nieprzypisane aktywa	0	0	39 225 494	39 225 494
Zobowiązania				18 633 412
Przypisane	12 601 984	607 787	1 793 963	15 003 734
Nieprzypisane zobowiązania	0	0	3 629 678	3 629 678

Informacja o przychodach ze sprzedaży – główni odbiorcy

Spółka Artifex Mundi S.A. współpracuje z zewnętrznymi odbiorcami, których udział w przychodach przekracza 3% przychodów Spółki.

W ramach wszystkich segmentów produkcji gier, Spółka Artifex Mundi S.A. wygenerowała w okresie 01.01.2024 – 31.03.2024 r. sprzedaż przekraczającą 3% przychodów we współpracy z następującymi odbiorcami:

	01.01.2024 – 31.03.2024	
	PLN	%
Apple Inc	10 684 499	38,85%
Google Payment Ltd	10 235 254	37,21%
Razem	20 919 753	

Wskazani odbiorcy nie są podmiotami powiązanymi ze Spółką Artifex Mundi S.A.

W pozostałych segmentach operacyjnych żaden z zewnętrznych pojedynczych odbiorców nie przekroczył progu 5% przychodów Spółki.

Informacja o przychodach ze sprzedaży – struktura geograficzna

	01.01.2024 – 31.03.2024	
	PLN	%
Stany Zjednoczone	11 208 992	40,91%
Wielka Brytania	2 992 572	10,92%
Japonia	1 924 485	7,02%
Niemcy	1 885 217	6,88%
Francja	1 370 606	5,00%
Pozostałe kraje	8 019 948	29,27%
Razem	27 401 820	100%

Przychody nieprzypisane do konkretnych krajów w analizowanym okresie wyniosły 101 389 PLN.

Spółka Artifex Mundi S.A. osiągnęła w analizowanym okresie przychody w kwocie 101 389 PLN za pośrednictwem zewnętrznych wydawców, którzy nie ujawniają informacji na temat kraju ostatecznego odbiorcy, w związku z czym informacja o strukturze geograficznej tych przychodów jest dla Spółki niedostępna.

Informacje o poszczególnych segmentach operacyjnych występujących w okresie 01.01.2023 r. – 31.03.2023 r.

	Rodzaj segmentu			Razem
	Gry free-to-play	Gry HOPA	Wartości nieprzypisane do segmentów	
Przychody	12 790 282	3 032 290	105 572	15 928 143
Koszt własny sprzedaży	1 466 413	751 630	0	2 218 043
Amortyzacja gier	1 054 660	80 594	0	1 135 254
Koszty tantiem	411 753	581 299	0	993 052
Koszty aktualizacji wydanych gier	0	89 737	0	89 737
Wynik netto ze sprzedaży	11 323 868	2 280 660	105 572	13 710 100
Koszty sprzedaży	8 145 206	0	0	8 145 206
Koszty ogólnego zarządu	0	0	1 419 012	1 419 012
Pozostałe przychody operacyjne	0	0	91 660	91 660
Pozostałe koszty operacyjne, w tym:	0	0	101 135	101 135
Odpisy aktualizujące wartość aktywowanych kosztów gier	0	0	0	0
Wynik operacyjny / EBIT	3 178 662	2 280 660	-1 322 915	4 136 407
Przychody i koszty finansowe			381 058	381 058
Zysk brutto				4 517 465
Podatek dochodowy			520 801	520 801
Zysk netto				3 996 664
Aktywa				
Aktywowane koszty gier, w tym:	35 479 085	276 704	57	35 755 846
Nakłady	4 481 021	34 157	57	4 515 235
Amortyzacja	-1 054 660	-80 594	0	-1 135 254
Odpisy aktualizujące	0	0	0	0
Należności				35 498 133
Przypisane	6 392 909	1 318 737	1 341 834	9 053 480
Nieprzypisane aktywa	0	0	26 444 653	26 444 653
Zobowiązania				11 665 498
Przypisane	4 722 056	575 378	4 786 495	10 083 929
Nieprzypisane zobowiązania	0	0	1 581 569	1 581 569

Informacja o przychodach ze sprzedaży – główni odbiorcy

Spółka Artifex Mundi S.A. współpracuje z zewnętrznymi odbiorcami, których udział w przychodach przekracza 3% przychodów Spółki.

W ramach wszystkich segmentów produkcji gier, Spółka Artifex Mundi S.A. wygenerowała w okresie 01.01.2023 – 31.03.2023 r. sprzedaż przekraczającą 5% przychodów we współpracy z następującymi odbiorcami:

	01.01.2023 – 31.03.2023	
	PLN	%
Google Payment Ltd	6 508 913	40,86%
Apple Inc	4 314 055	27,08%
Razem	10 822 968	

Wskazani odbiorcy nie są podmiotami powiązanymi ze Spółką Artifex Mundi S.A.

W pozostałych segmentach operacyjnych żaden z zewnętrznych pojedynczych odbiorców nie przekroczył progu 5% przychodów Spółki.

Informacja o przychodach ze sprzedaży – struktura geograficzna

	01.01.2023 – 31.03.2023	
	PLN	%
Stany Zjednoczone	6 321 436	40,36%
Wielka Brytania	1 405 516	8,97%
Japonia	1 241 770	7,93%
Niemcy	908 006	5,80%
Korea	812 228	5,19%
Pozostałe kraje	4 972 949	31,75%
Razem	15 661 905	100%

Przychody nieprzypisane do konkretnych krajów w analizowanym okresie wyniosły 266 238 PLN.

Spółka Artifex Mundi S.A. osiągnęła w analizowanym okresie przychody w kwocie 266 238 PLN za pośrednictwem zewnętrznych wydawców, którzy nie ujawniają informacji na temat kraju ostatecznego odbiorcy, w związku z czym informacja o strukturze geograficznej tych przychodów jest dla Spółki niedostępna.

Nota 3. Pozostałe przychody operacyjne

	01.01.2024 – 31.03.2024	01.01.2023 – 31.03.2023
Zysk ze zbycia niefinansowych aktywów trwałych	813	0
Aktualizacja wartości aktywów niefinansowych	76 007	89 216
Inne przychody operacyjne	4 294	2 444
przychody z refakturowania kosztów	1 257	1 950
pozostałe	3 037	494
Razem	81 114	91 660

W pozostałych przychodach operacyjnych ujęta została wykorzystana rezerwa na świadczenia urlopowe w kwocie 75 433 PLN.

Nota 4. Pozostałe koszty operacyjne

	01.01.2024 – 31.03.2024	01.01.2023 – 31.03.2023
Strata ze zbycia niefinansowych aktywów trwałych	0	0
Aktualizacja wartości aktywów niefinansowych	0	0
Inne koszty operacyjne	92 723	101 135
koszty do refakturowania	4 959	1 951
pozostałe	87 764	99 184
Razem	92 723	101 135

W pozostałych kosztach operacyjnych uwzględniono podatek u źródła pobrany od należności zagranicznych w kwocie 87 453,34 PLN.

Nota 5. Przychody finansowe

	01.01.2024 – 31.03.2024	01.01.2023 – 31.03.2023
Odsetki	447 229	311 688
od lokat i obligacji	447 229	311 688
Aktualizacja wartości inwestycji	0	364 757
Dywidenda	0	0
Inne	0	0
Razem	447 229	676 445

Nota 6. Koszty finansowe

	01.01.2024 – 31.03.2024	01.01.2023 – 31.03.2023
Odsetki	78 811	92 815
provizje od obligacji	78 811	92 815
Aktualizacja wartości inwestycji	372 824	0
Inne	7 731	202 572
różnice kursowe	7 731	202 572
Razem	459 366	295 387

W pozycji aktualizacja wartości inwestycji ujęto ujemną wycenę zawartych transakcji walutowych FX.

Nota 7. Podatek dochodowy

	01.01.2024 – 31.03.2024	01.01.2023 – 31.03.2023
Bieżący	538 095	44 522
Odroczony	210 378	476 279
Razem	748 473	520 801

Nota 8. Zmiany stanu rzeczowych aktywów trwałych według grup rodzajowych

	Budynki i budowle	Urządzenia techniczne i maszyny	Środki transportu	Pozostałe środki trwałe	Aktywa z tytułu prawa do użytkowania	Razem
Wartość brutto na 01.01.2024	77 795	1 996 321	92 880	62 816	4 605 798	6 835 610
Zwiększenia, w tym:	0	442 718	0	0	0	442 718
– nabycie	0	442 718	0	0	0	442 718
Zmniejszenia	0	0	0	0	0	0
Wartość brutto na 31.03.2024	77 795	2 439 039	92 880	62 816	4 605 798	7 278 328
Umorzenie na 01.01.2024	31 962	1 030 503	58 824	36 859	3 751 039	4 909 187
Zwiększenia	1 945	91 009	4 644	2 245	306 086	405 929
Zmniejszenia	0	0	0	0	0	0
Umorzenie na 31.03.2024	33 907	1 121 512	63 468	39 104	4 057 125	5 315 116
Wartość netto na 01.01.2024	45 833	965 818	34 056	25 957	854 759	1 926 423
Wartość netto na 31.03.2024	43 888	1 317 527	29 412	23 712	548 673	1 963 212

	Budynki i budowle	Urządzenia techniczne i maszyny	Środki transportu	Pozostałe środki trwałe	Aktywa z tytułu prawa do użytkowania	Razem
Wartość brutto na 01.01.2023	77 795	1 633 260	92 880	34 733	4 259 036	6 097 704
Zwiększenia, w tym:	0	573 982	0	28 083	346 762	948 827
– nabycie	0	573 982	0	28 083	0	602 065
– aktualizacja wartości	0	0	0	0	346 762	346 762
Zmniejszenia, w tym:	0	210 921	0	0	0	210 921
– likwidacja i sprzedaż	0	210 921	0	0	0	210 921
Wartość brutto na 31.12.2023	77 795	1 996 321	92 880	62 816	4 605 798	6 835 610
Umorzenie na 01.01.2023	24 182	1 014 944	40 248	28 814	2 989 045	4 097 233
Zwiększenia	7 780	209 606	18 576	8 045	761 994	1 006 001
Zmniejszenia, w tym:	0	194 047	0	0	0	194 047
– likwidacja i sprzedaż	0	194 047	0	0	0	194 047
Umorzenie na 31.12.2023	31 962	1 030 503	58 824	36 859	3 751 039	4 909 187
Wartość netto na 01.01.2023	53 613	618 316	52 632	5 919	1 269 991	2 000 471
Wartość netto na 31.12.2023	45 833	965 818	34 056	25 957	854 759	1 926 423

	Budynki i budowle	Urządzenia techniczne i maszyny	Środki transportu	Pozostałe środki trwałe	Aktywa z tytułu prawa do użytkowania	Razem
Wartość brutto na 01.01.2023	77 795	1 633 260	92 880	34 733	4 259 036	6 097 704
Zwiększenia, w tym:	0	76 428	0	28 083	0	104 511
– nabycie	0	76 428	0	28 083	0	104 511
Zmniejszenia	0	0	0	0	0	0
Wartość brutto na 31.03.2023	77 795	1 709 688	92 880	62 816	4 259 036	6 202 215
Umorzenie na 01.01.2023	24 182	1 014 944	40 248	28 813	2 989 045	4 097 233
Zwiększenia	1 945	42 455	4 644	1 309	190 499	240 852
Zmniejszenia	0	0	0	0	0	0
Umorzenie na 31.03.2023	26 127	1 057 399	44 892	30 123	3 179 544	4 338 085
Wartość netto na 01.01.2023	53 613	618 316	52 632	5 920	1 269 991	2 000 471
Wartość netto na 31.03.2023	51 668	652 289	47 988	32 693	1 079 492	1 864 130

Spółka posiada rzeczowe aktywa trwałe użytkowane na podstawie umów leasingu finansowego:

- umowa najmu długoterminowego, zobowiązanie z tego tytułu na dzień 31.03.2024 r. wyniosło 505 297 PLN.

Spółka nie posiada gruntów użytkowanych wieczysto.

Spółka nie posiada rzeczowych aktywów trwałych o ograniczonym prawie własności i użytkowania.

Na dzień 31.03.2024 r. nie występowały zobowiązania umowne w związku z nabyciem rzeczowych aktywów trwałych.

Na dzień 31.03.2024 r. nie występowały zobowiązania wobec budżetu państwa lub jednostek samorządu terytorialnego z tytułu uzyskania prawa własności budynków i budowli.

Nota 9. Zmiany stanu aktywów niematerialnych według grup rodzajowych

	Inne aktywa niematerialne	Razem
Wartość brutto na 01.01.2024	1 665 238	1 665 238
Zwiększenia	0	0
Zmniejszenia	0	0
Wartość brutto na 31.03.2024	1 665 238	1 665 238
Umorzenie na 01.01.2024	1 608 819	1 608 819
Zwiększenia	4 005	4 005
Zmniejszenia	0	0
Umorzenie na 31.03.2024	1 612 824	1 612 824
Wartość netto na 01.01.2024	56 419	56 419
Wartość netto na 31.03.2024	52 414	52 414

	Inne aktywa niematerialne	Razem
Wartość brutto na 01.01.2023	1 657 335	1 657 335
Zwiększenia	7 903	7 903
Zmniejszenia	0	0
Wartość brutto na 31.12.2023	1 665 238	1 665 238
Umorzenie na 01.01.2023	1 591 271	1 591 271
Zwiększenia	17 548	17 548
Zmniejszenia	0	0
Umorzenie na 31.12.2023	1 608 819	1 608 819
Wartość netto na 01.01.2023	66 064	66 064
Wartość netto na 31.12.2023	56 419	56 419

	Inne aktywa niematerialne	Razem
Wartość brutto na 01.01.2023	1 657 335	1 657 335
Zwiększenia	7 903	7 903
Zmniejszenia	0	0
Wartość brutto na 31.03.2023	1 665 238	1 665 238
Umorzenie na 01.01.2023	1 591 271	1 591 271
Zwiększenia	4 546	4 546
Zmniejszenia	0	0
Umorzenie na 31.03.2023	1 595 817	1 595 817
Wartość netto na 01.01.2023	66 064	66 064
Wartość netto na 31.03.2023	69 421	69 421

Spółka nie posiada aktywów niematerialnych użytkowanych na podstawie umów leasingu.

Spółka nie posiada aktywów niematerialnych o ograniczonym prawie użytkowania.

Spółka nie posiada kredytów bankowych, które byłyby zabezpieczone aktywami niematerialnymi.

Na dzień 31.03.2024 r. nie występowały zobowiązania umowne w związku z nabyciem aktywów niematerialnych.

Nota 10. Aktywa finansowe długoterminowe

	31.03.2024	31.12.2023	31.03.2023
W jednostkach powiązanych	0	0	0
W jednostkach pozostałych	11 300 567	4 748 535	2 022 400
obligacje korporacyjne	11 300 567	4 748 535	2 022 400
Razem	11 300 567	4 748 535	2 022 400

Zgodnie z wymogami MSSF 9 Instrumenty Finansowe Spółka dokonała analizy modelu biznesowego w zakresie zarządzania aktywami finansowymi oraz zbadała charakterystykę wynikających z umowy przepływów pieniężnych dla każdego składnika portfela obligacji, stwierdzając, że celem lokowanych nadwyżek środków finansowych w obligacje korporacyjne jest ich utrzymanie do dnia zapadalności i otrzymanie umownych przepływów.

Nota 11. Należności długoterminowe

	31.03.2024	31.12.2023	31.03.2023
Należności długoterminowe	0	0	113 355
Rozliczenia międzyokresowe	193 451	314 471	101 587
Razem	193 451	314 471	214 942

Nota 12. Aktywa z tytułu odroczonego podatku dochodowego

	31.03.2024	31.12.2023	31.03.2023
Stan aktywów z tytułu odroczonego podatku dochodowego na początek okresu, w tym:	2 366 994	3 351 950	3 351 950
odniesionych na wynik finansowy	2 366 994	3 351 950	3 351 950
odniesionych na kapitał własny	0	0	0
Zwiększenia	38 495	0	0
odniesione na wynik finansowy	38 495	0	0
odniesione na kapitał własny	0	0	0
Zmniejszenia	0	984 956	372 692
odniesione na wynik finansowy	0	984 956	372 692
odniesione na kapitał własny	0	0	0
Stan aktywów z tytułu odroczonego podatku dochodowego na koniec okresu, w tym:	2 405 489	2 366 994	2 979 258
odniesionych na wynik finansowy	2 405 489	2 366 994	2 979 258
odniesionych na kapitał własny	0	0	0

Nota 13.1 Aktywowane koszty gier komputerowych

	Free-to-play	Premium	HOPA	31.03.2024
Gry w trakcie produkcji	57 144 803	3 895 418	0	61 040 221
Gry gotowe	18 169 049	4 562 934	786 732	23 518 715
Odpisy aktualizujące	-21 111 534	-8 458 352	-620 920	-30 190 806
Razem	54 202 318	0	165 812	54 368 130

	Free-to-play	Premium	HOPA	31.12.2023
Gry w trakcie produkcji	51 541 662	3 895 418	0	55 437 080
Gry gotowe	18 544 483	4 562 934	818 216	23 925 633
Odpisy aktualizujące	-21 111 534	-8 458 352	-621 493	-30 191 379
Razem	48 974 611	0	196 723	49 171 334

	Free-to-play	Premium	HOPA	31.03.2023
Gry w trakcie produkcji	36 885 571	4 252 764	69 194	41 207 529
Gry gotowe	20 444 740	4 623 980	899 600	25 968 320
Odpisy aktualizujące	-21 851 226	-8 876 687	-692 090	-31 420 003
Razem	35 479 085	57	276 704	35 755 846

Nota 13.2 Odpisy aktualizujące wartości aktywowanych kosztów gier komputerowych

	Odpisy aktualizujące na 01.01.2024	Zwiększenia w okresie	Zmniejszenia w okresie	Odpisy aktualizujące na 31.03.2024
Gry gotowe premium	4 562 934	0	0	4 562 934
Gry w produkcji premium	3 895 418	0	0	3 895 418
Gry gotowe free-to-play	17 618 000	0	0	17 618 000
Gry w produkcji free-to-play	3 493 534	0	0	3 493 534
Gry gotowe HOPA	552 299	0	574	551 725
Gry w produkcji HOPA	69 194	0	0	69 194
Razem	30 191 379	0	574	30 190 806

	Odpisy aktualizujące na 01.01.2023	Zwiększenia w roku obrotowym	Zmniejszenia w roku obrotowym	Odpisy aktualizujące na 31.12.2023
Gry gotowe premium	4 623 980	0	61 046	4 562 934
Gry w produkcji premium	4 252 707	0	357 289	3 895 418
Gry gotowe free-to-play	17 618 000	0	0	17 618 000
Gry w produkcji free-to-play	4 233 227	0	739 693	3 493 534
Gry gotowe HOPA	622 896	0	70 597	552 299
Gry w produkcji HOPA	69 194	0	0	69 194
Razem	31 420 004	0	1 228 625	30 191 379

	Odpisy aktualizujące na 01.01.2023	Zwiększenia w okresie	Zmniejszenia w okresie	Odpisy aktualizujące na 31.03.2023
Gry gotowe premium	4 623 980	0	0	4 623 980
Gry w produkcji premium	4 252 707	0	0	4 252 707
Gry gotowe free-to-play	17 618 000	0	0	17 618 000
Gry w produkcji free-to-play	4 233 227	0	0	4 233 227
Gry gotowe HOPA	622 896	0	0	622 896
Gry w produkcji HOPA	69 194	0	0	69 194
Razem	31 420 004	0	0	31 420 004

Nota 14. Należności z tytułu dostaw i usług oraz pozostałe

	31.03.2024	31.12.2023	31.03.2023
Należności z tytułu dostaw i usług	13 290 923	10 787 889	7 756 836
Pozostałe należności, w tym:	1 964 267	1 764 063	694 878
zaliczki na dostawy	366 690	65 271	22 395
z tytułu podatków i innych świadczeń publiczno-prawnych	1 391 275	1 178 308	667 266
inne należności	134 220	121 407	5 217
zakup środków trwałych	72 082	399 077	0
Rozliczenia międzyokresowe	1 267 488	1 266 530	655 005
Razem	16 522 678	13 818 482	9 106 719

Nota 15. Aktywa finansowe krótkoterminowe

	31.03.2024	31.12.2023	31.03.2023
W pozostałych jednostkach	17 179 132	20 073 856	13 953 936
obligacje korporacyjne	15 206 422	17 530 056	13 953 936
transakcje FX	1 972 710	2 543 800	0
Razem	17 179 132	20 073 856	13 953 936

Zgodnie z wymogami MSSF 9 Instrumenty Finansowe Spółka dokonała analizy modelu biznesowego w zakresie zarządzania aktywami finansowymi oraz zbadała charakterystykę wynikających z umowy przepływów pieniężnych dla każdego składnika portfela obligacji, stwierdzając, że celem lokowanych nadwyżek środków finansowych w obligacje korporacyjne jest ich utrzymanie do dnia zapadalności i otrzymanie umownych przepływów.

Nota 16. Kapitał podstawowy

	31.03.2024	31.12.2023	31.03.2023
Liczba akcji	11 897 000	11 897 000	11 897 000
Wartość nominalna akcji w zł	0,01	0,01	0,01
Razem	118 970	118 970	118 970

Wartość nominalna jednej akcji = 0,01 PLN

Nota 17. Kapitał z aktualizacji wyceny

	31.03.2024	31.12.2023	31.03.2023
Stan kapitału z aktualizacji wyceny na początek roku	3 410 995	2 856 901	2 856 901
Zwiększenie o MSSF2	184 698	554 094	402 548
Razem	3 595 693	3 410 995	3 259 449

Do dnia 28 czerwca 2023 r. w Spółce obowiązywał Program Motywacyjny przyjęty dnia 21 kwietnia 2021 roku przez Nadzwyczajne Walne Zgromadzenie. Program miał być rozliczony w dwóch etapach. Warunkiem objęcia maksymalnej liczby akcji w pierwszym etapie, czyli latach 2021–2022, miało być wypracowanie w tym okresie łącznie 25 mln zł zysku netto, natomiast w drugim etapie, w latach 2023–2024, 35 mln zł zysku. W dniu 28 czerwca 2023 r. Zwyczajne Walne Zgromadzenie podjęło uchwałę w sprawie zmiany programu motywacyjnego obowiązującego w Spółce, uchylenia podwyższenia kapitału zakładowego Spółki w granicach kapitału docelowego, emisji warrantów subskrypcyjnych serii E wraz z pozbawieniem dotychczasowych akcjonariuszy prawa poboru warrantów w całości, warunkowego podwyższenia kapitału zakładowego w drodze emisji akcji serii E wraz z pozbawieniem dotychczasowych akcjonariuszy prawa poboru akcji w całości oraz zmiany Statutu Spółki.

Zmieniony program motywacyjny obejmuje 3 etapy:

- a) etap dotyczący lat 2021–2022,
- b) etap dotyczący lat 2023–2024,
- c) etap dotyczący lat 2025–2026.

Możliwość objęcia warrantów uzależniona jest od realizacji celów wynikowych określonych dla każdego etapu Programu Motywacyjnego, przez które rozumie się zysk netto Spółki liczony narastająco od 2021, tj. odpowiednio:

- w latach obrotowych 2021 – 2022: co najmniej 21 mln zł, nie więcej niż 25 mln zł,
- w latach obrotowych 2023 – 2024: co najmniej 25 mln zł, nie więcej niż 35 mln zł,
- w latach obrotowych 2025 – 2026: co najmniej 35 mln zł, nie więcej niż 42 mln zł.

Zwyczajne Walne Zgromadzenie Spółki, postanowiło o emisji 1 108 853 imiennych warrantów subskrypcyjnych serii E, w trzech podseriach: 1E, 2E oraz 3E odpowiednio przyporządkowanych dla każdego z etapów:

- a) 359 587 warrantów Subskrypcyjnych podserii 1E o numerach od 1 do 359 587, przeznaczonych do objęcia przez Uczestników Programu Motywacyjnego uprawnionych z etapu Programu Motywacyjnego przypadającego na lata 2021–2022,
- b) 370 455 warrantów Subskrypcyjnych podserii 2E o numerach od 1 do 370 455, przeznaczonych do objęcia przez Uczestników Programu Motywacyjnego uprawnionych z etapu Programu Motywacyjnego przypadającego na lata 2023–2024,
- c) 378 811 warrantów Subskrypcyjnych podserii 3E o numerach od 1 do 378 811 przeznaczonych do objęcia przez Uczestników Programu Motywacyjnego uprawnionych z etapu Programu Motywacyjnego przypadającego na lata 2025–2026.

W dniu 24.08.2023 przyznano 359 587 warrantów subskrypcyjnych. Wartość godziwa wyniosła 7,09 PLN/warrant.

Obecnie trwający drugi etap programu motywacyjnego wyceniany jest w okresie od kwietnia 2023 do końca 2024 roku. Wartość godziwa warrantów wynosi 3,49 PLN/warrant.

Wartość godziwa została ustalona na podstawie ceny rynkowej akcji z dnia przyznania, który zgodnie z przepisami MSSF 2 w transakcjach z pracownikami jest dniem wyceny.

Wpływ wyceny programu motywacyjnego na wynik 2024 roku: 184 698 PLN odniesiono na koszty wynagrodzeń. Brak zobowiązań wykazanych w sprawozdaniu finansowym na dzień 31.03.2024.

	Etap I 2021-2022	Etap II 2023-2024	Etap III 2025-2026
Liczba warrantów	359 587	370 455	378 811
Wartość godziwa 1 warrantu	7,09	3,49	-
Przyznane warranty do dnia publikacji raportu	Data: 24.08.2023. Liczba: 359 587	0	0
Umorzone warranty do dnia publikacji raportu	0	0	0
Wykonane warranty do dnia publikacji raportu	0	0	0
Wygaste warranty do dnia publikacji raportu	0	0	0

Nota 18. Zyski zatrzymane

	31.03.2024	31.12.2023	31.03.2023
Stan zysków zatrzymanych na początek roku	52 801 084	27 882 046	27 882 046
Wynik okresu	7 404 032	24 919 038	3 996 664
Razem	60 205 116	52 801 084	31 878 710

Nota 19. Rodzaj oraz kwoty zmian wartości szacunkowych kwot, które były podawane w poprzednich okresach bieżącego roku obrotowego lub zmiany wartości szacunkowych podawanych w poprzednich latach obrotowych, jeśli wywierają one istotny wpływ na bieżący okres kwartalny oraz wskazanie czynników i zdarzeń, w tym o nietypowym charakterze, mających istotny wpływ na śródroczne skrócone sprawozdanie finansowe

	31.03.2024	31.12.2023	31.03.2023
Stan zobowiązań z tytułu odroczonego podatku dochodowego na początek okresu, w tym:	1 193 896	643 987	643 987
odniesionych na wynik finansowy	1 193 896	643 987	643 987
odniesionych na kapitał własny	0	0	0
Zwiększenia	248 873	549 909	103 587
odniesione na wynik finansowy	248 873	549 909	103 587
odniesione na kapitał własny	0	0	0
Zmniejszenia	0	0	0
odniesione na wynik finansowy	0	0	0
odniesione na kapitał własny	0	0	0
Stan zobowiązań z tytułu odroczonego podatku dochodowego na koniec okresu, w tym:	1 442 769	1 193 896	747 574
odniesionych na wynik finansowy	1 442 769	1 193 896	747 574
odniesionych na kapitał własny	0	0	0

	31.03.2024	31.12.2023	31.03.2023
Rezerwy na świadczenia emerytalne i podobne	1 290 638	2 946 816	122 980
na niewykorzystane urlopy i premie	1 290 638	2 946 816	122 980
Pozostałe rezerwy	896 272	980 010	711 016
na audyt sprawozdania finansowego	40 000	74 000	26 000
na usługi prawne	35 470	0	8 000
na tantiemy	765 413	906 010	484 547
na reklamę UA	49 889	0	44 000
pozostałe	5 500	0	148 469
Razem	2 186 910	3 926 826	833 996

	Wartość na 01.01.2024	Zwiększenia	Wykorzystanie	Rozwiązanie	Wartość na 31.03.2024
Rezerwy na świadczenia emerytalne i podobne	2 946 816	1 154 822	2 810 999	0	1 290 638
na niewykorzystane urlopy i premie	2 946 816	1 154 822	2 810 999	0	1 290 639
Pozostałe rezerwy	980 010	882 272	966 010	0	896 272
na audyt sprawozdania finansowego	74 000	26 000	60 000	0	40 000
na usługi prawne	0	35 470	0	0	35 470
na tantiemy	906 010	765 413	906 010	0	765 413
na reklamę UA	0	49 889	0	0	49 889
pozostałe	0	5 500	0	0	5 500
Razem	3 926 826	2 037 094	3 777 009	0	2 186 910

	Wartość na 01.01.2023	Zwiększenia	Wykorzystanie	Rozwiązanie	Wartość na 31.12.2023
Rezerwy na świadczenia emerytalne i podobne	1 114 054	2 946 816	1 114 054	0	2 946 816
na niewykorzystane urlopy i premie	1 114 054	2 946 816	1 114 054	0	2 946 816
Pozostałe rezerwy	460 034	978 010	458 034	0	980 010
na audyt sprawozdania finansowego	47 000	72 000	45 000	0	74 000
na tantiemy	413 034	906 010	413 034	0	906 010
Razem	1 574 088	3 924 826	1 572 088	0	3 926 826

	Wartość na 01.01.2023	Zwiększenia	Wykorzystanie	Rozwiązanie	Wartość na 31.03.2023
Rezerwy na świadczenia emerytalne i podobne	1 114 054	0	991 074	0	122 980
na niewykorzystane urlopy i premie	1 114 054	0	991 074	0	122 980
Pozostałe rezerwy	460 034	702 016	451 034	0	711 016
na audyt sprawozdania finansowego	47 000	17 000	38 000	0	26 000
na usługi prawne	0	8 000	0	0	8 000
na tantiemy	413 034	484 547	413 034	0	484 547
na reklamę UA	0	44 000	0	0	44 000
pozostałe	0	148 469	0	0	148 469
Razem	1 574 088	702 016	1 442 108	0	833 996

Nota 20. Zobowiązania długoterminowe

	31.03.2024	31.12.2023	31.03.2023
Wobec pozostałych jednostek	0	0	306 456
zobowiązania z tytułu leasingu	0	0	306 456
Razem	0	0	306 456

Nota 21. Zobowiązania z tytułu dostaw i usług oraz pozostałe

	31.03.2024	31.12.2023	31.03.2023
Zobowiązania z tytułu dostaw i usług	7 358 574	5 641 780	4 414 737
Pozostałe zobowiązania, w tym:	329 646	305 195	268 195
kredyty i pożyczki	0	0	0
podatki i inne świadczenia publiczno-prawne	327 766	305 195	267 625
wynagrodzenia	1 880	0	0
inne	0	0	570
Rozliczenia międzyokresowe	5 990 358	5 990 358	4 293 705
Razem	13 678 578	11 937 333	8 976 637

W pozycji rozliczenia międzyokresowe ujęta została kwota, którą Spółka otrzymała w latach 2021–2023 tytułem dofinansowania projektów z Narodowego Centrum Badań i Rozwoju. Projekty te są ujęte w aktywowanych kosztach gier komputerowych.

Nota 22. Zobowiązania z tytułu podatku dochodowego

	31.03.2024	31.12.2023	31.03.2023
Zobowiązania z tytułu podatku dochodowego	819 860	350 887	0

Nota 23. Inne zobowiązania finansowe

	31.03.2024	31.12.2023	31.03.2023
Wobec pozostałych jednostek	0	0	50 255
transakcje FX	0	0	50 255
Razem	0	0	50 255

Nota 24. Zobowiązania warunkowe, w tym również udzielone przez jednostkę gwarancje i poręczenia, także wekslowe

Spółka nie posiada zobowiązań warunkowych.

W dniu 10 czerwca 2014 r. Spółka podpisała umowę na wynajem budynku przy ulicy Szewczenki 8b w Katowicach. Zabezpieczeniem powyższej umowy jest weksel własny in blanco bez oznaczenia sumy pieniężnej oraz terminu i miejsca płatności.

W dniu 15 stycznia 2020 r. Spółka podpisała z BNP Paribas umowę ramową dotyczącą transakcji walutowych i pochodnych wraz z umową zabezpieczającą, do której został wystawiony weksel in blanco. Kwota przyznanego limitu to 3 400 000 PLN.

W dniu 24 września 2020 r. Spółka podpisała deklarację wystawcy weksla „In blanco” jako zabezpieczenie należytego wykonania zobowiązań wynikających z Umowy o dofinansowanie projektu „Wydajna technologia symulacji rozwoju osobowości postaci niezależnych, powiązanych z nią proceduralnych animacji oraz podniesienie wizualnej jakości postaci na platformach mobilnych”. Narodowe Centrum Badań i Rozwoju ma prawo wypłacić weksel, w każdym czasie na kwotę przyznanego dofinansowania do wartości 2 599 803 PLN, podlegającego zwrotowi, wraz z odsetkami w wysokości jak dla zaległości podatkowych, liczonymi od dnia przekazania środków na konta Beneficjenta do dnia zwrotu.

W dniu 24 września 2020 r. Spółka podpisała deklarację wystawcy weksla „In blanco” jako zabezpieczenie należytego wykonania zobowiązań wynikających z Umowy o dofinansowanie projektu WIRTUALNY GRACZ – technologia symulacji zachowania mobilnej gry F2P na przestrzeni dowolnie długiego czasu grania przy znaczącej liczbie graczy, z wykorzystaniem algorytmów sztucznej inteligencji w celu optymalizacji gry przed premierą oraz w trakcie życia. Narodowe Centrum Badań i Rozwoju ma prawo wypłacić weksel, w każdym czasie na kwotę przyznanego dofinansowania do wartości 4 036 776 PLN, podlegającego zwrotowi, wraz z odsetkami w wysokości jak dla zaległości podatkowych, liczonymi od dnia przekazania środków na konta Beneficjenta do dnia zwrotu.

W dniu 28 czerwca 2023 r. akcjonariusze Spółki podjęli uchwałę nr 17 dotyczącą zmian w programie motywacyjnych poprzez wprowadzenie elementów warrantów subskrypcyjnych wraz z warunkowym podwyższeniem kapitału zakładowego w wysokości 11 088,53 PLN (tj. 1 108 853 po 0,01 PLN.).

W dniu 08 listopada 2023 r. Spółka podpisała z Bankiem Pekao S.A. umowę ramową dotyczącą transakcji rynku finansowego zwaną limitem przedzliczeniowym wraz z deklaracją wekslową, do której był załączony weksel in blanco. Kwota przyznanego limitu to 2 600 000 PLN. Umowa została zawarta na warunkach standardowych.

W dniu 21 marca 2024 r. Spółka podpisała z BNP Paribas umowę linii gwarancyjnej nr WAR/8855/24/1499/RB wraz z umową zabezpieczającą. Zabezpieczeniem spłaty limitu jest wystawiony weksel in blanco wraz z deklaracją wekslową. Kwota przyznanego limitu to 150 000 EUR, limit podlega odnowieniu do 28 marca 2026 r i dotyczy udzielanych gwarancji najmu oraz gwarancji wykonania umowy najmu w związku z podpisaną umową najmu we wrześniu 2023 r.

W dniu 21 marca 2024 r. została Spółka podpisała aneks do umowy ramowej dotyczącej transakcji walutowych i pochodnych, do której został podpisany weksel in blanco. Kwota przyznanego limitu wynosi 4 300 000 PLN.

W dniu 29 marca 2024 r. została udzielona dla beneficjenta gwarancja zabezpieczająca nr GW/001976/24 przez BNP Paribas zapłatę z tytułu czynszu najmu, opłat eksploatacyjnych oraz innych, na okres od dnia 29 marca 2024 do dnia 28 marca 2025 roku na kwotę 142 997 EUR.

Nota 25. Rodzaj oraz kwoty pozycji wpływających na aktywa, zobowiązania, kapitał własny, dochody netto lub przepływy pieniężne, które są nietypowe ze względu na ich rodzaj, wielkość lub częstotliwość występowania

W okresie sprawozdawczym nie miały miejsca nietypowe ze względu na rodzaj, wielkość lub częstotliwość występowania zdarzenia, które znacząco wpłynęły na aktywa, zobowiązania, kapitał własny, dochody netto lub przepływy pieniężne.

Nota 26. Znaczące zdarzenia po dacie bilansu

13 maja 2024 roku Zarząd podjął uchwałę w sprawie rekomendacji podziału zysku netto wypracowanego przez Spółkę w roku obrotowym od dnia 01.01.2023 r. do dnia 31.12.2023 r. w kwocie 24 919 038 PLN w ten sposób, że:

- i) kwota 4 000 000 PLN przekazana zostanie na nowo utworzony kapitał rezerwowy z przeznaczeniem na finansowanie nabycia przez Spółkę akcji własnych celem ich umorzenia,
- ii) kwota 20 919 038 PLN (dwadzieścia milionów dziewięćset dziewiętnaście tysięcy i trzydzieści osiem złotych) przekazana zostanie na kapitał zapasowy.

Nota 27. Sezonowość lub cykliczność działalności w okresie I kwartału 2024 roku

Działalność Spółki nie ma charakteru sezonowego, zatem przedstawiane wyniki Spółki nie odnotowują istotnych wahań w trakcie roku.

Nota 28. Informacje dotyczące wypłaconej lub zadeklarowanej dywidendy

W okresie sprawozdawczym Emitent nie deklarował i nie wypłacał dywidendy.

Nota 29. Transakcje z podmiotami powiązanymi

W okresie sprawozdawczym oraz na dzień publikacji niniejszego raportu, zgodnie z wiedzą Spółki nie wystąpiły istotne transakcje z podmiotami powiązanymi zawarte na warunkach innych niż rynkowe.

Obroty i salda z podmiotami powiązanymi kształtowały się w okresie od 1 stycznia do 31 marca 2024 roku następująco:

Powiązania osobowe:

	Charakter powiązania	Wynagrodzenia brutto	Charakter współpracy
Przemysław Błaszczyk	Członek kluczowego personelu kierowniczego; Prezes Zarządu od dnia 01.10.2020. Liczba przyznanych warrantów na dzień 31.03.2024 – 44 000	288 589	Powołanie na pełnienie funkcji Prezesa Zarządu, umowa na świadczenie usług
Kamil Urbanek	Członek kluczowego personelu kierowniczego; Członek Zarządu Spółki posiadający 354 400 akcji (tj. 2,98%). Liczba przyznanych warrantów na dzień 31.03.2024 – 31 938	245 894	Powołanie na pełnienie funkcji Członka Zarządu, umowa na świadczenie usług
Tomasz Grudziński	Członek kluczowego personelu kierowniczego; Przewodniczący RN posiadający 971 815 akcji (tj. 8,17%). Liczba przyznanych warrantów na dzień 31.03.2024 – 25 712	97 508	Powołanie na Przewodniczącego RN, umowa na świadczenie usług
Rafał Wroński	Członek kluczowego personelu kierowniczego; Członek Rady Nadzorczej posiadający 457 509 akcji (tj. 3,85%). Liczba przyznanych warrantów na dzień 31.03.2024 – 20 570	97 436	Powołanie na pełnienie funkcji Członka RN, umowa na świadczenie usług
Ewelina Nowakowska	Członek kluczowego personelu kierowniczego; Członek Rady Nadzorczej	12 000	Powołanie na pełnienie funkcji Członka RN
Robert Ditrych	Członek kluczowego personelu kierowniczego; Członek Rady Nadzorczej od dnia 12.06.2017 posiadający 22 400 akcji (tj. 0,19%)	12 180	Powołanie na pełnienie funkcji Członka RN
Filip Gorczyca	Członek kluczowego personelu kierowniczego; Członek Rady Nadzorczej od dnia 25.06.2019	12 000	Powołanie na pełnienie funkcji Członka RN
Przemysław Danowski	Członek kluczowego personelu kierowniczego; Członek Rady Nadzorczej od dnia 15.03.2023 posiadający 88 000 akcji (tj. 0,74%)	7 613	Powołanie na pełnienie funkcji Członka RN
Łukasz Mazurkiewicz	Członek kluczowego personelu kierowniczego; Prokurent	102 803	Powołanie na Prokurenta, umowa na świadczenie usług
Robert Mikuszewski	Członek kluczowego personelu kierowniczego; Członek Zarządu od dnia 30.09.2020 posiadający 584 882 akcji (tj. 4,92%). Liczba przyznanych warrantów na dzień 31.03.2024 – 31 938	28 500	Powołanie na pełnienie funkcji Członka Zarządu, umowa na świadczenie usług

Powiązania kapitałowe

	Charakter powiązania	Sprzedaż brutto	Zobowiązania brutto	Saldo należności	Saldo zobowiązań	Otrzymana dywidenda 2023 r.	Charakter współpracy
Warsaw Equity Alternatywna Spółka Inwestycyjna Sp. z o.o.	Fundusz posiada 14,74% akcji Artifex Mundi S.A.	0	0	0	0	nie dotyczy	brak
NN OFE	Fundusz posiada 9,92% akcji Artifex Mundi S.A.	0	0	0	0	nie dotyczy	brak
G5 Entertainment AB	Spółka posiada 5,24% akcji Artifex Mundi S.A.	0	0	0	0	nie dotyczy	brak

Obroty i salda z podmiotami powiązаныmi kształtowały się w okresie od 1 stycznia do 31 marca 2023 roku następująco:

Powiązania osobowe:

	Charakter powiązania	Wynagrodzenia brutto	Charakter współpracy
Tomasz Grudziński	Członek kluczowego personelu kierowniczego; Przewodniczący RN posiadający 942 345 akcji (tj. 7,92%)	80 021	Powołanie na pełnienie funkcji Przewodniczącego RN, umowa na świadczenie usług
Kamil Urbanek	Członek kluczowego personelu kierowniczego; Członek Zarządu Spółki posiadający 347 400 akcji (tj. 2,92%). Likwidator Spółki zależnej do dnia 01.12.2022	140 115	Powołanie na pełnienie funkcji Członka Zarządu, powołanie na Likwidatora Spółki Zależnej, umowa na świadczenie usług
Przemysław Błaszczyk	Członek kluczowego personelu kierowniczego; Prezes Zarządu od dnia 01.10.2020	169 620	Powołanie na pełnienie funkcji Prezesa Zarządu, umowa na świadczenie usług
Rafał Wroński	Członek kluczowego personelu kierowniczego; Członek Rady Nadzorczej posiadający 458 109 akcji (tj. 3,85%)	75 902	Powołanie na pełnienie funkcji Członka RN, umowa na świadczenie usług
Ewelina Nowakowska	Członek kluczowego personelu kierowniczego; Członek Rady Nadzorczej	12 000	Powołanie na pełnienie funkcji Członka RN
Robert Ditrych	Członek kluczowego personelu kierowniczego; Członek Rady Nadzorczej od dnia 12.06.2017 posiadający 8 840 akcji (tj.0,07%)	12 180	Powołanie na pełnienie funkcji Członka RN
Filip Gorczyca	Członek kluczowego personelu kierowniczego; Członek Rady Nadzorczej od dnia 25.06.2019	12 000	Powołanie na pełnienie funkcji Członka RN
Adam Markiel	Członek kluczowego personelu kierowniczego; Członek Rady Nadzorczej od dnia 25.06.2019 do dnia 31.01.2023	2 538	Powołanie na pełnienie funkcji Członka RN
Przemysław Danowski	Członek kluczowego personelu kierowniczego; Członek Rady Nadzorczej od dnia 15.03.2023 posiadający 88 000 akcji (tj.0,74%)	1 413	Powołanie na pełnienie funkcji Członka RN
Łukasz Mazurkiewicz	Członek kluczowego personelu kierowniczego; Prokurent	85 768	Powołanie na Prokurenta, umowa na świadczenie usług
Robert Mikuszewski	Członek kluczowego personelu kierowniczego; Członek Zarządu Spółki od dnia 30.09.2020 posiadający 624 482 akcji (tj. 5,25%)	116 942	Powołanie na pełnienie funkcji Członka Zarządu, umowa na świadczenie usług

Powiązania kapitałowe:

	Charakter powiązania	Sprzedaż brutto	Zobowiązania brutto	Saldo należności	Saldo zobowiązań	Otrzymana dywidenda 2023 r.	Charakter współpracy
Warsaw Equity Alternatywna Spółka Inwestycyjna Sp. z o.o.	Fundusz posiada 13,06% akcji Artifex Mundi S.A.	0	0	0	0	nie dotyczy	brak
NN OFE	Fundusz posiada 9,92% akcji Artifex Mundi S.A.	0	0	0	0	nie dotyczy	brak
TFI Allianz Polska S.A	Fundusze posiadają 6,61% akcji Artifex Mundi S.A.	0	0	0	0	nie dotyczy	brak
G5 Entertainment AB	Spółka posiada 5,24% akcji Artifex Mundi S.A.	0	0	0	0	nie dotyczy	brak

Nota 30. Szacunki księgowe i założenia

Sporządzenie sprawozdania finansowego wymaga od Zarządu dokonania szacunków, jako że wiele informacji zawartych w sprawozdaniu finansowym nie może zostać wycenionych w sposób precyzyjny. Zarząd Jednostki weryfikuje przyjęte szacunki w oparciu o zmiany czynników branych pod uwagę przy ich dokonywaniu, nowe informacje lub doświadczenia z przeszłości. Dlatego też szacunki dokonane na dzień 31 marca 2024 roku mogą w przyszłości ulec zmianie. Główne szacunki i subiektywna ocena zostały omówiono w opisie przyjętych zasad (polityki) rachunkowości w rocznym sprawozdaniu finansowym za 2023 rok oraz w następujących notach:

1. Okres ekonomicznej użyteczności oraz metoda amortyzacji środków trwałych i wartości niematerialnych – omówiono w opisie przyjętych zasad (polityki) rachunkowości oraz w nocie 8 i 9.
2. Trwała utrata wartości środków trwałych i wartości niematerialnych – omówiono w opisie przyjętych zasad (polityki) rachunkowości oraz w nocie 8 i 9.
3. Okres ekonomicznej użyteczności oraz metoda amortyzacji aktywowanych kosztów gier komputerowych – omówiono w opisie przyjętych zasad (polityki) rachunkowości oraz w nocie 13.1 i 13.2.
4. Trwała utrata wartości aktywowanych kosztów gier komputerowych – omówiono w opisie przyjętych zasad (polityki) rachunkowości oraz w nocie 13.2.
5. Odpisy aktualizujące należności z tytułu dostaw i usług oraz pozostałe należności – omówiono w opisie przyjętych zasad (polityki) rachunkowości w nocie 14.
6. Rezerwy – założenia do tworzenia rezerw – omówiono w opisie przyjętych zasad (polityki) rachunkowości oraz w nocie 19.
7. Leasing – założenia do wyceny, okres leasingu, stopa dyskonta – omówiono we wpływie nowych i zmienionych standardów i interpretacji oraz w nocie 20.
8. Podatek dochodowy – założenia do ustalania aktywów i zobowiązań z tytułu odroczonego podatku dochodowego – omówiono w opisie przyjętych zasad (polityki) rachunkowości oraz w nocie 7 i 12.
9. Przychody – ujęcie przychodów należnych Spółce – omówiono w opisie przyjętych zasad (polityki) rachunkowości oraz w nocie 1.1 i 1.2.

Nota 31. Inne informacje

Zdarzeniem mogącym mieć wpływ na działalność Spółki oraz potencjalnie mogącym wpływać na przyszłe wyniki finansowe Spółki, jest agresja Rosji przeciwko Ukrainie i jej konsekwencje, w tym sytuacja gospodarcza i społeczna w Ukrainie oraz działania społeczności międzynarodowej wobec Rosji.

Na dzień 31 marca 2024 r. oraz na dzień sporządzenia niniejszego raportu Spółka miała dwóch współpracowników będących obywatelami Ukrainy. Według posiadanych przez Zarząd Spółki informacji wśród firm z nią współpracujących są podmioty zatrudniające obywateli Białorusi, Rosji oraz Ukrainy (przede wszystkich obywateli Ukrainy). Spółka nie jest, według wiedzy Zarządu Spółki stronami umów i porozumień z podmiotami zarejestrowanymi w Ukrainie, Białorusi lub Rosji lub mającymi istotne powiązania gospodarcze z ww. krajami.

Na dzień sporządzenia niniejszego raportu Spółka nie odnotowały istotnego bezpośredniego wpływu konfliktu na działalność operacyjną.

W ocenie Zarządu wojna w Ukrainie może wpływać na działalność Spółki poprzez m.in.: nastroje konsumentów na całym świecie, sytuację na rynku walutowym, sytuację na rynku pracy w Polsce, w tym potencjalne zmiany w dostępności

pracowników, sytuację na rynku surowców i ceny surowców energetycznych, wpływające na koszty stałe prowadzenia działalności Spółki.



5
Pozostałe
informacje
dodatkowe
kluczowe
wydarzenia Spółki
w I kwartale
2024 r. oraz do
dnia publikacji
sprawozdania

Kluczowe wydarzenia w I kw. 2024 r. oraz do dnia publikacji sprawozdania

Styczeń 2024 r.

- Zakup akcji przez Tomasza Grudzińskiego
- Zakup akcji przez Roberta Ditrycha
- Premiera wersji Xbox One/Xbox Series, PS4/PS5, NS gry Tibetan Quest: Beyond World's End

Luty 2024 r.

- Wzbogacenie Unsolved o grę Clockwork Tales

Marzec 2024 r.

- Wzbogacenie Unsolved o grę Demon Hunter 3: Revelation
- Premiera wersji Xbox One/Xbox Series, PS4/PS5, NS gry Tiny Tales: Heart of the Forest

Maj 2024 r.

- Wzbogacenie Unsolved o Queen's Quest 3: The End of Dawn
- Premiera wersji Xbox One/Xbox Series, PS4/PS5, NS gry Chronicles of Magic: Divided Kingdoms
- Rekomendacja Zarządu o podziale zysku za 2023 rok

Kluczowe czynniki wpływające na wyniki Spółki w okresie I kwartału 2024 r.

Wybrane dane finansowe

W tys. PLN	I kwartał 2024 r.	I kwartał 2023 r.	Zmiana
Przychody	27 503	15 928	73%
Znormalizowana EBITDA	9 590	5 729	67%
Nakłady inwestycyjne na produkcję gier	6 326	4 515	40%
Średnia liczba pracowników niezależnie od formy zatrudnienia	110	101	9%

W I kwartale 2024 r. przychody Spółki Artifex Mundi wzrosły o 73% rdr. i wyniosły 27,5 mln zł, wobec 15,9 mln zł w I kw. 2023 r.

W I kwartale br. Spółka wypracowała 9,6 mln zł znormalizowanej EBITDA (zysk operacyjny powiększony o amortyzację, w tym amortyzację Aktywowanych kosztów gier, oczyszczona z wpływu wydarzeń jednorazowych), wobec 5,7 mln zł przed rokiem.

Nakłady na produkcję gier wzrosły w I kwartale br. o 40% rdr., do 6,3 mln zł. Średnie zatrudnienie w I kwartale br. wyniosło 110, wobec 101 w I kw. 2023 r.

Przychody ze sprzedaży

W tys. PLN	I kwartał 2024 r.	I kwartał 2023 r.
Przychody razem, w tym:	27 503	15 928
Gry free-to-play, w tym:	24 955	12 790
Unsolved, w tym:	24 731	12 268
Przychody ze sprzedaży reklam	4 587	2 564
Gry HOPA	2 480	3 032

W I kwartale br. Spółka osiągnęła 95% wzrost przychodów z komercjalizacji segmentu *free-to-play*, do blisko 25 mln zł, związany z rozwojem aplikacji *Unsolved*, której przychody zwiększyły się o 102%, do 24,7 mln zł. Przychody ze sprzedaży gier HOPA w analizowanym okresie zmniejszyły się o 18%.

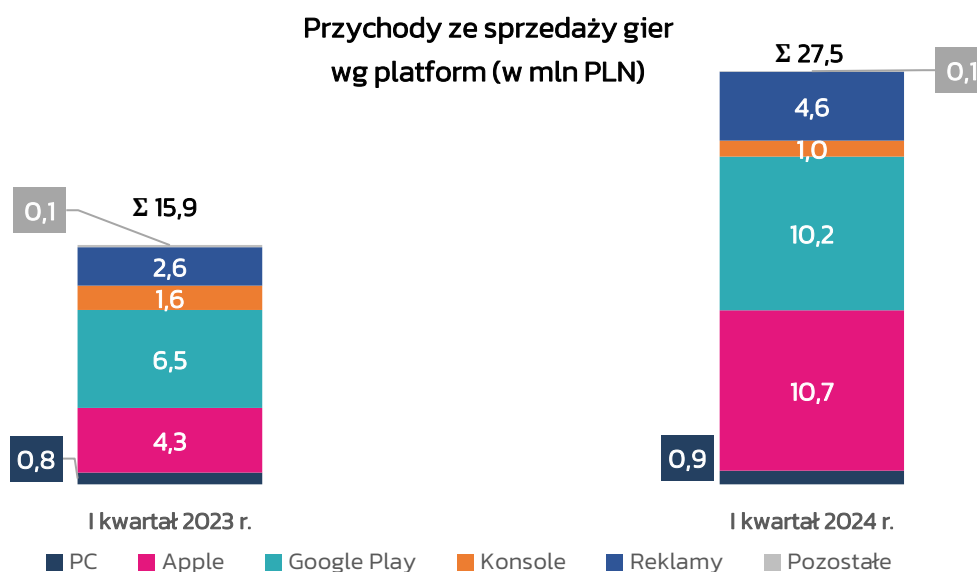
Najważniejsze produkty Spółki

Zestawienie najlepiej sprzedających się gier	Udział w przychodach ze sprzedaży gier w I kwartale 2024 r.
Unsolved	89,9%
Bladebound	0,8%
Tibetan Quest: Beyond World's End	0,4%
Enigmatis 2: The Mists of Ravenwood	0,4%
Grim Legends: The Forsaken Bride	0,3%
The Myth Seekers: The Legacy of Vulcan	0,3%
Tiny Tales: Heart of the Forest	0,3%
Yuletide Legends: Who Framed Santa Claus	0,3%
The Myth Seekers 2: The Sunken City	0,3%
Lost Grimoires 3	0,3%
Pozostałe	6,7%

W I kwartale br. tytułem z portfolio Spółki, generującym najwyższe przychody, była aplikacja *Unsolved*. Odpowiadała ona za blisko 90% ze sprzedaży Spółki w analizowanym okresie.

Kanały dystrybucji

Największy udział w przychodach Artifex Mundi ze sprzedaży gier w I kwartale br. miała sprzedaż wygenerowana za pośrednictwem sklepu Apple (39% całkowitej sprzedaży firmy) oraz Google Play (37% całkowitej sprzedaży), co jest związane z dynamicznym rozwojem aplikacji *Unsolved*. Na trzecim miejscu w rankingu źródeł przychodów Spółki uplasowały się wpływy z reklam, wyświetlanych w aplikacji *Unsolved*.



Koszty działalności

Koszty rozpoznane w rachunku wyników (w tys. PLN)	I kwartał 2024 r.	I kwartał 2023 r.
Koszty własne sprzedaży	3 204	2 218
Koszty sprzedaży	14 193	8 145
Koszty ogólnego zarządu	1 930	1 419
Razem	19 327	11 782
Stosunek kosztów do przychodów kwartału (proc.)	70%	74%

W I kw. 2024 r. Spółka rozpoznała 19,3 mln zł kosztów własnych sprzedaży oraz kosztów ogólnych i sprzedaży, wobec 11,8 mln zł kosztów w analogicznym okresie 2023 r. Stosunek kosztów do przychodów Spółki w I kwartale br. wyniósł 70%, wobec 74% rok wcześniej. Kluczowy wpływ na wzrost kosztów działalności Spółki w I kw. 2024 r. miały wyższe wydatki na akwizycję graczy dla aplikacji *Unsolved*, ujmowane w kosztach sprzedaży.

Rozpoznane koszty (w tys. PLN)	I kwartał 2024 r.	I kwartał 2023 r.
Tantiemy	1 896	993
Amortyzacja gier free-to-play	1 050	1 055
Amortyzacja gier HOPA	80	81
Koszty sprzedaży	14 193	8 145
Koszty ogólnego zarządu	1 930	1 419
Pozostałe	178	89
Koszty rozpoznane w rachunku zysków i strat	19 327	11 782

EBITDA

Poniżej zaprezentowano uzgodnienie EBITDA do Wyniku na działalności operacyjnej:

w tys. PLN	I kwartał 2024 r.	I kwartał 2023 r.
Wynik na działalności operacyjnej	8 165	4 136
Korekty o:		
a) amortyzacja gier komputerowych	1 130	1 135
b) amortyzacja rzeczowych aktywów trwałych i wartości niematerialnych	110	55
EBTIDA	9 405	5 326
Korekta o:		
a) odpisy aktualizujące wartość gier	0	0
b) koszty programu motywacyjnego	185	403
EBITDA znormalizowana¹⁾	9 590	5 729

1) EBITDA oraz EBITDA znormalizowana są wielkościami ekonomicznymi nie znajdującymi odzwierciedlenia w obowiązujących standardach rachunkowości MSR/MSSF i nie ma zastosowania w ramach sprawozdawczości finansowej. W niniejszym sprawozdaniu ww. wielkości są stosowane jako tzw. alternatywny pomiar wyników (APM).

Zaprezentowana i wyliczona wartość EBITDA stanowi sumę wyniku (zysku/straty) z działalności operacyjnej i amortyzacji.

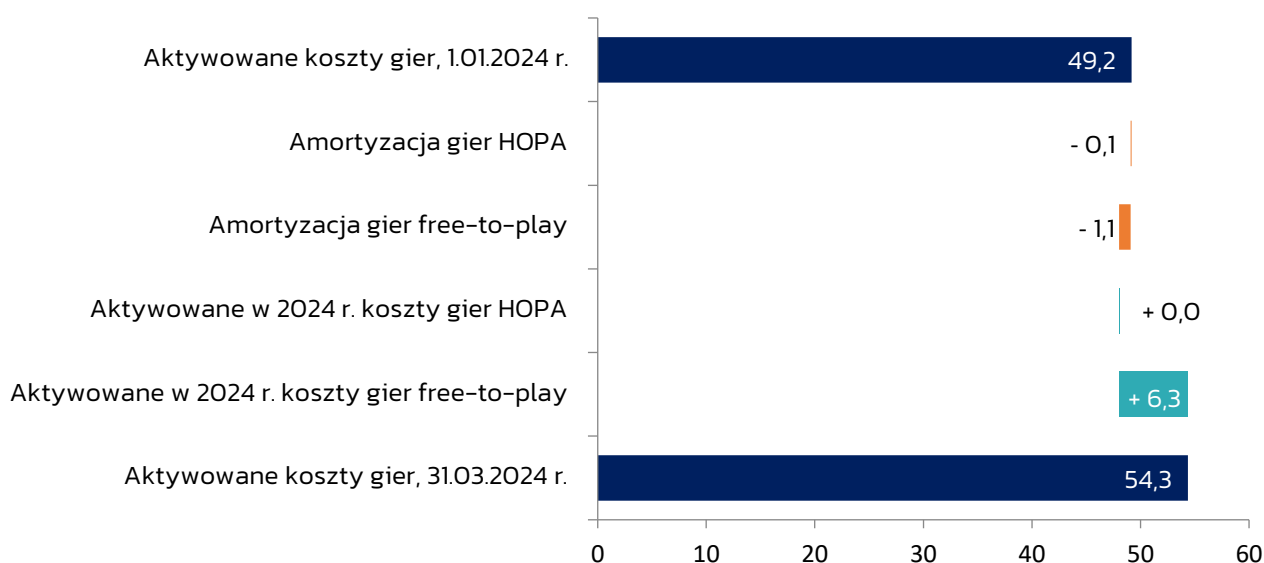
Zaprezentowana i wyliczona wartość EBITDA znormalizowana stanowi sumę wyniku (zysku/straty) z działalności operacyjnej i amortyzacji, oczyszczoną z wpływu wydarzeń jednorazowych takich jak odpisy aktualizujące wartość gier oraz odpisy należności.

Aktywowane koszty gier komputerowych

Aktywowane koszty gier komputerowych (w tys. PLN)	31 marca 2024 r.	31 grudnia 2023 r.
Gry free-to-play, w tym:	54 202	48 975
Unsolved	12 269	10 331
Nowa gra studia RPG	22 555	18 942
Bladebound	1 291	1 666
Projekty badawczo - rozwojowe	17 059	16 964
Gry HOPA	166	197
Razem	54 368	49 172

Największy udział w pozycji bilansowej Aktywowane koszty gier Spółki Artifex Mundi mają wydatki związane z realizacją gier *free-to-play*. Na koniec marca 2024 r. aktywowane koszty gier *free-to-play* wyniosły 54,4 mln zł, wobec 49,2 mln zł na koniec 2023 r.

Zmiany wartości aktywowanych kosztów w I kw. 2024 r. (mln PLN)



W I kwartale 2024 r. Spółka rozpoznała i zaksięgowała w aktywach jako aktywowane koszty gier, wydatki w wysokości 6,3 mln zł, z czego blisko 100% zostało przypisane segmentowi gier *free-to-play*. Równocześnie w analizowanym okresie 2024 r. Spółka rozpoznała ponad 1,1 mln zł amortyzacji gier komputerowych.

Omówienie najważniejszych wydarzeń I kwartału 2024 r. oraz do dnia publikacji sprawozdania

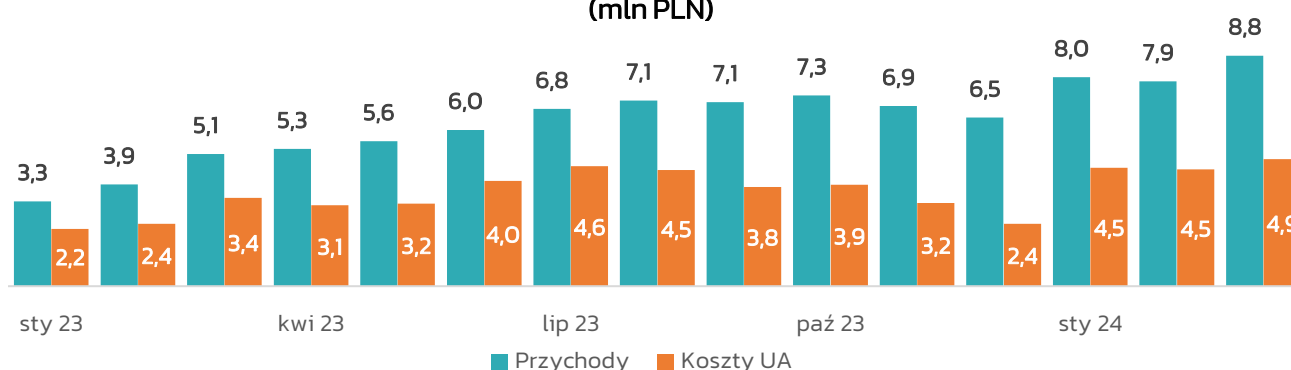
Gry free-to-play

W I kwartale 2024 r., realizując zaktualizowaną strategię rozwoju, Spółka koncentrowała się na rozwoju dwóch kluczowych projektów: *Unsolved* oraz nowej gry RPG.

Unsolved

Aplikacja scalająca część portfolio gier HOPA Artifex Mundi, umożliwiająca graczom ograniczoną czasowo bezpłatną rozgrywkę, w oparciu o model zużywaną, odnawiającą się codziennie w nieznacznym stopniu energii, której zakup możliwy jest w aplikacji.

Unsolved – komercjalizacja oraz inwestycje w pozyskiwanie graczy
(mln PLN)



W I kwartale 2024 r. kontynuowano prace nad rozwojem obecnej wersji gry, m.in. zwiększając liczbę tytułów dostępnych w aplikacji do 45, z 43 na koniec 2023 r., wdrażając i optymalizując mechaniki i funkcjonalności. Równolegle kontynuowane są prace nad rozbudową *Unsolved* o metagrę, czyli o warstwę dodającą zaangażowanym graczom dodatkowe mechaniki rozgrywki, zwiększając potencjał gry do monetyzacji.

W minionym okresie Spółka zwiększyła, zarówno rdc., jak i kwartał do kwartału, skalę kampanii akwizycyjnych graczy z wykorzystaniem mediów społecznościowych, reklam w ekosystemie Apple, Google Ads, i innych. Łączne wydatki na pozyskanie graczy dla *Unsolved* w I kwartale br. wyniosły 14 mln zł, wobec 8,0 mln zł w I kw. 2023 r.

Rozwój *Unsolved* oraz prowadzone kampanie reklamowe przełożyły się na wzrost przychodów z komercjalizacji gry, które wyniosły w I kw. 2024 r. 24,7 mln zł, wobec 12,3 mln zł rok wcześniej. Pierwsza marża z komercjalizacji gry (przychody pomniejszone o koszty akwizycji) wzrosły rdc. o 155%, do 10,8 ml zł.

Nowa gra RPG

Rozwijany przez studio RPG Artifex Mundi projekt nowej gry tego gatunku, z aspiracją do miana mobilnej gry klasy AAA. Projekt jest strategicznym przedsięwzięciem studia, angażującym gros jego zasobów.

W minionym kwartale projekt był realizowany zgodnie z harmonogramem. Prace koncentrowały się na rozszerzaniu contentu i mechanik gry. Harmonogram rozwoju gry zakłada przeprowadzenie kolejnych testów w graczami w połowie 2024 r. Przy założeniu pozytywnej weryfikacji projektu *reveal* gry oraz start działań marketingowych planowane są na II półrocze 2024 r.

Projekt wykorzystuje rozwiązania opracowane przez Spółkę w ramach realizacji projektów badawczo-rozwojowych, współfinansowanych ze środków Programu Sektorowego "GameINN".

Bladebound

Widowiskowe RPG akcji wyprodukowane przez wewnętrzny zespół firmy.

W I kwartale br. oraz po jego zakończeniu Spółka koncentrowała się na maksymalizacji zysków z gry przy minimalizacji nakładów na jej utrzymanie. Przychody z komercjalizacji *Bladebound* w tym okresie wyniosły 0,2 mln zł, wobec 0,5 mln zł w analogicznym okresie 2023 r. Niższe wpływy z komercjalizacji gry są konsekwencją cyklu życia gry, jak również konkurencją ze strony innych tytułów, m.in. *Diablo Immortal*, skutkującą spadkiem ruchu organicznego dla *Bladebound*.

Gry HOPA

W I kwartale 2024 r. Spółka kontynuowała realizację strategii dla segmentu gier HOPA, kładącą szczególny nacisk na maksymalizację rentowności i dodatniego cash flow segmentu.

W analizowanym okresie przychody segmentu wyniosły 2,48 mln zł, wobec 3 mln zł rok wcześniej. Niższa sprzedaż jest konsekwencją m.in. cyklu życia gier dostępnych w sprzedaży oraz braku premier nowych gier. Największym segmentem komercjalizacji gier HOPA z portfolio Spółki w minionym kwartale były konsole, odpowiadające za 41% przychodów segmentu. Komercjalizacja gier w wersjach na komputery osobiste (PC) przyniosła 0,6 mln zł przychodów, a wersji mobilnych: 0,8 mln zł.

W 2024 r. Spółka kontynuowała portowanie gier z portfolio wydawniczego na platformy konsolowe. Łącznie na koniec marca 2024 r. 54 gry z portfolio Artifex Mundi było dostępnych na co najmniej dwóch platformach konsolowych.

Opis zmian organizacji Spółki, w tym w wyniku połączenia jednostek, uzyskania lub utraty kontroli nad jednostkami zależnymi oraz inwestycjami długoterminowymi, a także podziału, restrukturyzacji lub zaniechania działalności oraz wskazanie jednostek podlegających konsolidacji

W okresie sprawozdawczym oraz na dzień publikacji niniejszego raportu w Artifex Mundi S.A. nie wystąpiły zmiany w jej organizacji, w tym w wyniku połączenia jednostek, uzyskania lub utraty kontroli nad jednostkami zależnymi oraz inwestycjami długoterminowymi, a także podziału, restrukturyzacji lub zaniechania działalności oraz wskazanie jednostek podlegających konsolidacji.

Wskazanie postępowań toczących się przed sądem, organem właściwym dla postępowania arbitrażowego lub organem administracji publicznej

W okresie sprawozdawczym oraz do dnia publikacji niniejszego raportu, według wiedzy Spółki, nie miały miejsca istotne postępowania toczące się przed sądem, organem właściwym dla postępowania arbitrażowego lub administracji publicznej, których stroną byłaby Spółka.

Informacje o zawarciu przez Emitenta lub jednostkę od niego zależną jednej lub wielu transakcji z podmiotami powiązanymi, jeżeli pojedynczo lub łącznie są one istotne i zostały zawarte na innych warunkach niż rynkowe, wraz z ich kwotami oraz informacjami określającymi charakter tych transakcji

W okresie sprawozdawczym oraz na dzień publikacji niniejszego raportu Spółka nie zawierała transakcji z podmiotami powiązanymi na warunkach innych niż rynkowe.

Stanowisko Zarządu odnośnie możliwości zrealizowania wcześniej publikowanych prognoz wyników na dany rok w świetle wyników zaprezentowanych w raporcie kwartalnym w stosunku do wyników prognozowanych

Zarząd Artifex Mundi S.A. nie publikował prognoz wyników finansowych na 2024 rok.

Informacje o udzieleniu przez Emitenta lub przez jednostkę od niego zależną poręczeń kredytu lub pożyczki lub udzieleniu gwarancji – łącznie jednemu podmiotowi lub jednostce zależnej od tego podmiotu, jeżeli łączna wartość istniejących poręczeń lub gwarancji stanowi równowartość, co najmniej 10% kapitałów własnych Emitenta

Emitent w I kwartale 2024 r. nie udzielał poręczeń kredytu lub pożyczki oraz nie udzielał gwarancji łącznie jednemu podmiotowi lub jednostce zależnej od tego podmiotu, których łączna wartość stanowiłaby równowartość, co najmniej 10% kapitałów własnych Emitenta.

Wykorzystanie środków pozyskanych z emisji papierów wartościowych

W 2023 oraz w 2024 r., do dnia publikacji niniejszego Sprawozdania, Spółka nie przeprowadziła emisji papierów wartościowych, z wyjątkiem emisji 359 587 warrantów subskrypcyjnych w związku z realizacją Transzy za lata 2021–2022 Programu Motywacyjnego, opisanej w Nocie 18.

Czynniki i nietypowe zdarzenia mające wpływ na wyniki Spółki

Do głównych czynników mających wpływ na wyniki Spółki w I kwartale 2024 r. oraz zdarzeń nietypowych możemy zaliczyć m.in.:

- a) Rozwój segmentu free-to-play, związany z dynamicznym rozwojem projektu *Unsolved*,
- b) Spadek przychodów ze sprzedaży gier w modelu premium,
- c) Negotówkowy wpływ opartego o akcje programu motywacyjnego dla kluczowych pracowników Spółki na bieżące koszty Spółki.

Wskazanie czynników, które w ocenie Emitenta będą miały wpływ na osiągnięte wyniki w perspektywie co najmniej kolejnego kwartału

Perspektywy krótkoterminowe

W ocenie Zarządu Spółki w perspektywie najbliższych dwunastu miesięcy istotny wpływ na wyniki finansowe Spółki będą mieć:

- a) Rozwój gry Unsolved, w tym osiąganie (w wyniku rozbudowy gry) zakładanych pozytywnych zmian kluczowych KPI gry oraz skuteczność i kosztowa efektywność pozyskiwania nowych graczy do aplikacji w drodze kampanii akwizycyjnych,
- b) Rozwój projektu nowej gry studia RPG,
- c) Zainteresowanie ofertą wydawniczą Artifex Mundi w obszarze gier HOPA,
- d) Wojna w Ukrainie i jej wpływ m.in. na sytuację na rynkach walutowych.

Perspektywy długoterminowe

W ocenie Zarządu Spółki w dłuższym okresie realizacja strategii rozwoju Artifex Mundi, w tym realizacja celów operacyjnych w niej zawartych, przełoży się korzystnie na osiągnięte przez Spółkę wyniki finansowe oraz na wartość firmy dla Akcjonariuszy.

Wpływ sytuacji polityczno-gospodarczej w Ukrainie na bieżącą działalność Spółki

Zdarzeniem mającym wpływ na działalność Spółki, wpływającym obecnie oraz mogącym wpływać w przyszłości na jej wyniki finansowe, jest agresja Rosji przeciw Ukrainie i jego konsekwencje, w tym sytuacja gospodarcza i społeczna w Ukrainie oraz działania społeczności międzynarodowej wobec Rosji.

Na dzień 31 marca 2024 r. oraz na dzień sporządzenia niniejszego raportu Spółka zatrudniała dwóch współpracowników będących obywatelami Ukrainy. Według posiadanych przez Zarząd Spółki informacji wśród firm z nią współpracujących są podmioty zatrudniające obywateli Ukrainy oraz, w mniejszym stopniu, Białorusi oraz Rosji. Spółka, według najlepszej wiedzy Zarządu, nie jest stroną umów i porozumień z podmiotami zarejestrowanymi w Ukrainie, Białorusi lub Rosji lub mającymi istotne powiązania gospodarcze z ww. krajami.

W analizowanym okresie oraz po jego zakończeniu, do dnia sporządzenia niniejszego raportu Spółka nie odnotowała istotnego bezpośredniego wpływu konfliktu na działalność operacyjną. W okresie objętym sprawozdaniem Spółka niezmiennie nie oferowała, bezpośrednio swoich produktów na rynku rosyjskim.

W ocenie Zarządu wojna w Ukrainie w dającej się przewidzieć przyszłości może wpływać na działalność Spółki poprzez m.in.: nastroje konsumentów na całym świecie, sytuację na rynku walutowym, sytuację na rynku pracy w Polsce, w tym potencjalne zmiany w dostępności pracowników, sytuację na rynku surowców i ceny surowców energetycznych, wpływające na koszty stałe prowadzenia działalności Spółki.

Inne informacje istotne dla oceny sytuacji kadrowej, majątkowej, finansowej, wyniku finansowego i ich zmian oraz informacje, które są istotne dla oceny możliwości realizacji zobowiązań przez Emitenta

Brak jest innych informacji istotnych dla oceny sytuacji Spółki niż przekazane w niniejszym raporcie.

Przemysław Błaszczak
Prezes Zarządu

Kamil Urbanek
Członek Zarządu

Robert Mikuszewski
Członek Zarządu

Katowice, dnia 15 maja 2024 roku