



carbon
studio

Carbon Studio Spółka Akcyjna

JEDNOSTKOWY / SKONSOLIDOWANY
RAPORT ROCZNY
2021

2021

NAJWAŻNIEJSZE FAKTY

4,13 mln zł

przychodów grupy kapitałowej

Dynamiczny wzrost

Wzrost przychodów

0,69 mln zł

zysku grupy kapitałowej

**Warhammer: Age of Sigmar -
Tempestfall**

Premiera na platformach PC VR

4,14 mln zł

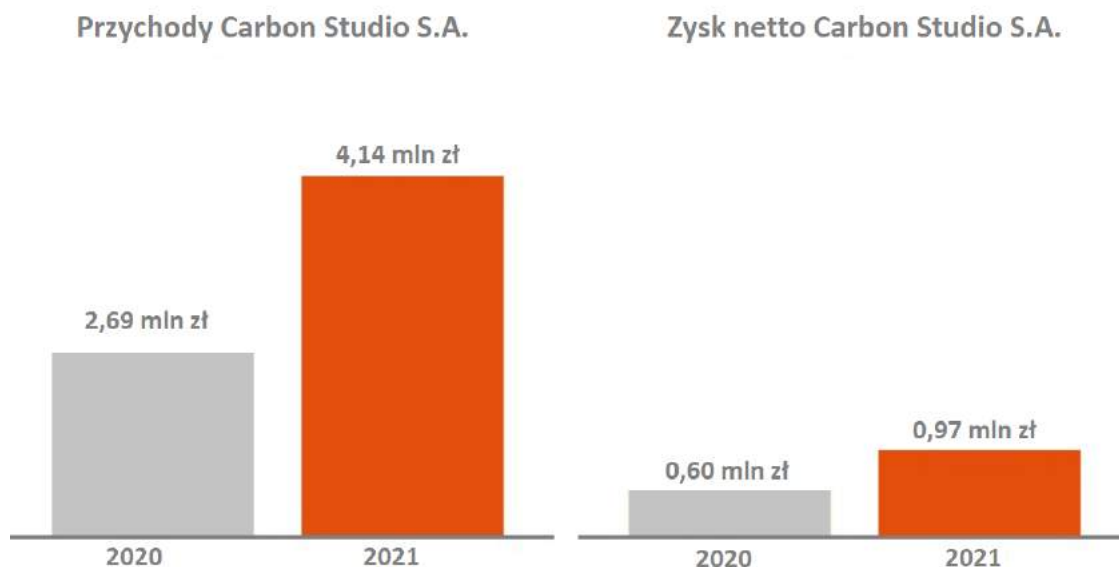
przychodów Carbon Studio

The Wizards - Dark Times

Premiera na platformie Meta Quest

0,97 mln zł

zysku netto Carbon Studio



List Prezesa Zarządu

Szanowni Akcjonariusze,

Rok 2021 był dla Carbon Studio okresem pełnym wyzwań i ciężkiej pracy. W dalszym ciągu realizowaliśmy przyjętą strategię, poszerzając nasze portfolio o kolejny tytuł oraz platformy sprzedażowe. Wynikiem naszych prac było uzyskanie rekordowego przychodu wynoszącego prawie 4,2 mln zł. Zysk netto w 2021 roku wyniósł niemal 1 mln zł.

Wyniki zostały wypracowane dzięki ciężkiej pracy całego zespołu Carbon Studio. Od stycznia do grudnia 2021 roku, zespół pracował nad kilkoma projektami równocześnie. W pierwszej połowie roku zakończyliśmy prace nad *The Wizards - Dark Times* na platformę *Meta Quest*. Premiera odbyła się 6 maja 2021 roku. W drugiej połowie roku wydaliśmy kolejną grę *Warhammer Age of Sigmar - Tempestfall*, którego premiera przypadła na 17 listopada 2021 roku. Na wypracowane wyniki tak jak w latach poprzednich, wpłynęła także coraz większa popularność bezprzewodowych gogli VR. Poszerzająca się baza użytkowników VR skutkuje stabilną sprzedażą naszych gier w długim okresie czasu. Rosnąca popularność gier z serii *The Wizards* pozwoliła nam wejść w kolejny, fascynujący etap rozwoju w Carbon Studio. Uważamy, że rynek dojrzał do tworzenia gier skierowanych dla fanów rozgrywek wieloosobowych. W 2021 r. rozpoczęliśmy pracę nad trybem kooperacji dla *The Wizards - Dark Times*, w którym gracze wspólnie stawiają czoła siłom ciemności.



Stawiamy na zespół, który ciągle się rozwija. Jako pasjonaci nowych technologii, ulepszamy nie tylko siebie, ale również tworzymy rozwiązania, które w przyszłości zaowocują jeszcze lepszymi grami VR. W 2020 roku rozpoczęliśmy prace nad dwoma projektami w ramach programu GameINN. Pierwszy dotyczył opracowania innowacyjnego systemu do zautomatyzowanego generowania nowych poziomów oraz obiektów 3D dedykowanych do gier VR. Drugi z projektów polegał na opracowaniu innowacji produktowej opartej na systemie telemetrii w grze. Całkowity koszt obu projektów to ponad 8,3 mln zł. Łączna kwota dofinansowania obu projektów wyniosła 5,8 mln zł. W przeciągu całego roku 2021 pracowaliśmy nad rozwiązaniami, badając i rozszerzając naszą bazę wiedzy. Patrzymy w przyszłość z pełnym optymizmem i nie możemy się już doczekać implementacji naszych rozwiązań w przyszłych grach.

Najbliższa przyszłość może być kolejnym przełomowym okresem dla całej branży VR. Kolejni duzi gracze wstępują w szeregi producentów urządzeń VR. Spoglądając wstecz i obserwując rozwój rynku gogli standalone takich jak *Meta Quest* z niecierpliwością wyczekujemy nowych rozwiązań jakie mogą zaprezentować nam *Apple*, *Sony* czy sama *Meta*. Wirtualna rzeczywistość powoli staje się synonimem kolejnego milowego kroku w rozwoju technologii na całym świecie jakim jest *Metaverse*. Naszą ambicją jest utrzymanie statusu pioniera wirtualnej rzeczywistości na światowym rynku. Między innymi dlatego też w 2022 r. rozpoczęliśmy współpracę przy tworzeniu nowego *Metaversum*, rozwijając nasze umiejętności w dziedzinach, które w przyszłości mogą stać się wiodącymi rozwiązaniami.

Liczymy na to, że rok 2022 przyniesie spółce dalsze wzrosty. Przed nami kolejny rok pełen ciężkiej pracy, a jej plony mamy zamiar zebrać w przyszłości.

Chciałbym serdecznie podziękować całemu zespołowi Carbon Studio za codzienne zaangażowanie w rozwój firmy. Każdego dnia o każdej porze, ciężko pracujemy posiadając wspólny cel by przesuwać kolejne granice.

Dziękuję również za zaufanie Akcjonariuszom, Radzie Nadzorczej oraz wszystkim partnerom biznesowym, którzy przyczyniają się do rozwoju Carbon Studio, jak i naszej spółki zależnej Iron VR. Zachęcam do lektury naszego Raportu.

Z wyrazami szacunku,
Błażej Szaflik
Prezes Zarządu Carbon Studio S.A.

Spis treści

Informacje ogólne	11
Nota informacyjna	11
Podstawowe informacje	11
Informacje o danych łączonych	11
Kapitał zakładowy Spółki	11
Władze Spółki	11
Zarząd Spółki	12
Informacje o zmianach w składzie Zarządu Spółki	12
Rada Nadzorcza	12
Informacje o zmianach w składzie Rady Nadzorczej	12
Struktura akcjonariatu	12
Akcje własne	13
Zmiany w kapitale zakładowym	13
Wprowadzenie do sprawozdania finansowego	13
Informacje ogólne	13
Czas trwania działalności	15
Okres objęty sprawozdaniem finansowym	15
Informacje o danych łączonych	15
Założenie kontynuowania działalności	15
Połączenie spółek handlowych	15
Opis przyjętych zasad polityki rachunkowości	15
Sprawozdanie finansowe (Jednostkowe)	22
Bilans - Jednostkowy	22
Rachunek zysków i strat - Jednostkowy	27
Rachunek przepływów pieniężnych - Jednostkowy	29
Zestawienie zmian w kapitale własnym - Jednostkowy	31
Dodatkowe informacje i objaśnienia według załącznika nr 1 Ustawy o Rachunkowości - Jednostkowe	33
Informacje i objaśnienia do bilansu - Jednostkowe	33
Informacje i objaśnienia do rachunku zysków i strat - Jednostkowy	40
Sprawozdanie finansowe (Skonsolidowane)	51
Bilans - Skonsolidowane	51
Rachunek zysków i strat - Skonsolidowany	56
Rachunek przepływów pieniężnych - Skonsolidowany	59
Zestawienie zmian w kapitale własnym - Skonsolidowany	61
Dodatkowe informacje i objaśnienia do skonsolidowanego sprawozdania finansowego grupy kapitałowej Carbon Studio S.A.	64
Dodatkowe informacje i objaśnienia według załącznika nr 1 Ustawy o Rachunkowości - Skonsolidowane	65
Informacje i objaśnienia do bilansu - Skonsolidowane	65
Informacje i objaśnienia do rachunku zysków i strat - Skonsolidowany	73
Sprawozdanie Zarządu z działalności	84
Informacje ogólne	84

Ogólna charakterystyka działalności Spółki	85
Otoczenie rynkowe	85
Omówienie podstawowych wielkości ekonomiczno-finansowych, ujawnionych w rocznym sprawozdaniu finansowym, w szczególności opis czynników i zdarzeń, w tym o nietypowym charakterze, mających znaczący wpływ na działalność emitenta i osiągnięte przez niego zyski lub poniesione straty w roku obrotowym, a także omówienie perspektyw rozwoju działalności emitenta przynajmniej w najbliższym roku obrotowym	89
Zdarzenia istotnie wpływające na działalność jednostki, które wystąpiły w roku obrotowym, a także po jego zakończeniu, do dnia zatwierdzenia sprawozdania finansowego	91
Ważniejsze osiągnięcia w dziedzinie badań i rozwoju	94
Opis istotnych czynników ryzyka i zagrożeń, z określeniem, w jakim stopniu emitent jest na nie narażony	95
Wskazanie postępowań toczących się przed sądem, organem właściwym dla postępowania arbitrażowego lub organem administracji publicznej, z uwzględnieniem informacji w zakresie postępowania dotyczącego zobowiązań albo wierzytelności emitenta lub jednostki od niego zależnej, których wartość stanowi co najmniej 10 % kapitałów własnych emitenta	99
Informacje o podstawowych produktach Carbon Studio S.A.	99
Informacje o podstawowych produktach Iron VR S.A.	104
Opis organizacji grupy kapitałowej Emitenta, ze wskazaniem jednostek podlegających konsolidacji	106
Informacje o zaciągniętych i wypowiedzianych w danym roku obrotowym umowach dotyczących kredytów i pożyczek, z podaniem co najmniej ich kwoty, rodzaju i wysokości stopy procentowej, waluty i terminu wymagalności	107
W przypadku emisji papierów wartościowych w okresie objętym raportem - opis wykorzystania przez emitenta wpływów z emisji do chwili sporządzenia sprawozdania z działalności	107
Objaśnienie różnic pomiędzy wynikami finansowymi wykazanymi w raporcie rocznym, a wcześniej publikowanymi prognozami wyników na dany rok	107
Wszelkie umowy zawarte między emitentem a osobami zarządzającymi, przewidujące rekompensatę w przypadku ich rezygnacji lub zwolnienia z zajmowanego stanowiska bez ważnej przyczyny lub gdy ich odwołanie lub zwolnienie następuje z powodu połączenia emitenta przez przejęcie	108
Informacje dotyczące liczby osób zatrudnionych przez Emitenta, w przeliczeniu na pełne etaty	108
Wartość wynagrodzeń, nagród lub korzyści, dla każdej z osób zarządzających i nadzorujących emitenta	108
Informacje o firmie audytorskiej	109
Oświadczenie o stosowaniu ładu korporacyjnego	109
Oświadczenia	114

Wybrane dane finansowe

Grupa Kapitałowa Carbon Studio

BILANS SKONSOLIDOWANY	Stan na 31.12.2021 PLN	Stan na 31.12.2020 PLN	Stan na 31.12.2021 EUR	Stan na 31.12.2020 EUR
A. Aktywa trwałe	1 324 323,38	1 890 599,53	287 933,94	409 681,79
I. Wartości niematerialne i prawne	1 078 932,47	1 377 626,99	234 581,13	298 523,66
II. Rzeczowe aktywa trwałe	147 063,91	479 256,54	31 974,59	103 852,07
III. Należności długoterminowe	0,00	0,00	0,00	0,00
IV. Inwestycje długoterminowe	0,00	0,00	0,00	0,00
V. Długoterminowe rozliczenia międzyokresowe	98 327,00	33 716,00	21 378,22	7 306,06
B. Aktywa obrotowe	10 013 151,62	9 226 829,29	2 177 056,06	1 999 399,60
I. Zapasy	0,00	0,00	0,00	0,00
II. Należności krótkoterminowe	790 686,86	561 923,47	171 910,87	121 765,51
III. Inwestycje krótkoterminowe	3 829 418,32	6 427 562,52	832 590,84	1 392 814,97
IV. Krótkoterminowe rozliczenia międzyokresowe	5 393 046,44	2 237 343,30	1 172 554,34	484 819,13
C. Należne wpłaty na kapitał podstawowy	0,00	0,00	0,00	0,00
D. Akcje własne	0,00	0,00	0,00	0,00
AKTYWA RAZEM	11 337 475,00	11 117 428,82	2 464 990,00	2 409 081,39
A. Kapitał własny	8 332 093,52	7 639 090,85	1 811 560,97	1 655 346,03
I. Kapitał (fundusz) podstawowy	146 625,00	146 625,00	31 879,16	31 772,77
II. Kapitał (fundusz) zapasowy	6 260 095,20	5 760 123,81	1 361 067,79	1 248 184,93
III. Kapitał (fundusz) z aktualizacji wyceny	0,00	0,00	0,00	0,00
IV. Pozostałe kapitały (fundusze) rezerwowe	0,00	0,00	0,00	0,00
V. Zysk (strata) z lat ubiegłych	1 232 370,65	-104 371,90	267 941,61	-22 616,78
VI. Zysk (strata) netto	693 002,67	1 836 713,94	150 672,41	398 005,10
VII. Odpisy z zysku netto w ciągu roku obrotowego	0,00	0,00	0,00	0,00
B. Kapitał mniejszości	1 530 793,12	1 948 464,16	332 824,52	422 220,72
I. Rezerwy na zobowiązania	13 226,00	3 269,00	2 875,59	708,37
II. Zobowiązania długoterminowe	0,00	0,00	0,00	0,00
III. Zobowiązania krótkoterminowe	286 105,07	308 391,53	62 204,87	66 826,63
IV. Rozliczenia międzyokresowe	1 175 257,29	1 217 673,28	255 524,04	263 862,63
PASYWA RAZEM	11 337 475,00	11 117 428,82	2 464 990,00	2 409 081,39

RACHUNEK ZYSKÓW I STRAT SKONSOLIDOWANY	Za okres	Za okres	Za okres	Za okres
	01.01.2021- 31.12.2021 PLN	01.01.2020- 31.12.2020 PLN	01.01.2021- 31.12.2021 EUR	01.01.2020- 31.12.2020 EUR
A. Przychody netto ze sprzedaży	4 138 706,61	2 678 802,62	899 836,20	580 480,76
B. Koszt działalności operacyjnej	4 628 232,59	2 623 195,17	1 006 268,77	568 430,95
C. Wynik ze sprzedaży	-489 525,98	55 607,45	-106 432,57	12 049,81
D. Pozostałe przychody operacyjne	650 793,37	330 903,48	141 495,28	71 704,84
E. Pozostałe koszty operacyjne	50 376,08	38 537,33	10 952,75	8 350,81
F. Zysk (strata) z działalności operacyjnej	110 891,31	347 973,60	24 109,95	75 403,83
G. Przychody finansowe	220 611,45	1 387 842,27	47 965,27	300 737,25
H. Koszty finansowe	9 644,13	7 505,80	2 096,82	1 626,46
I. Zysk (strata) brutto	321 858,63	1 728 310,07	69 978,40	374 514,62
J. Podatek dochodowy	46 527,00	38 177,00	10 115,88	8 272,73
K. Pozostałe obowiązkowe zmniejszenia zysku	0,00	0,00	0,00	0,00
L. Zysk (strata) netto	693 002,67	1 836 713,94	150 672,41	398 005,10

Carbon Studio S.A.

BILANS JEDNOSTKOWY	Stan na 31.12.2021 PLN	Stan na 31.12.2020 PLN	Stan na 31.12.2021 EUR	Stan na 31.12.2020 EUR
A. Aktywa trwałe	976 784,30	1 923 805,53	212 372,11	416 877,34
I. Wartości niematerialne i prawne	766 971,39	1 377 626,99	166 754,66	298 523,66
II. Rzeczowe aktywa trwałe	147 063,91	479 256,54	31 974,59	103 852,07
III. Należności długoterminowe	0,00	0,00	0,00	0,00
IV. Inwestycje długoterminowe	60 000,00	60 000,00	13 045,18	13 001,65
V. Długoterminowe rozliczenia międzyokresowe	2 749,00	6 922,00	597,69	1 499,96
B. Aktywa obrotowe	7 868 409,67	5 841 413,73	1 710 746,98	1 265 799,98
I. Zapasy	0,00	0,00	0,00	0,00
II. Należności krótkoterminowe	651 230,95	532 342,96	141 590,41	115 355,59
III. Inwestycje krótkoterminowe	2 384 927,91	3 300 022,53	518 530,22	715 095,46
IV. Krótkoterminowe rozliczenia międzyokresowe	4 832 250,81	2 009 048,24	1 050 626,34	435 348,93
C. Należne wpłaty na kapitał podstawowy	0,00	0,00	0,00	0,00
D. Akcje własne	0,00	0,00	0,00	0,00
AKTYWA RAZEM	8 845 193,97	7 765 219,26	1 923 119,10	1 682 677,31
A. Kapitał własny	7 376 780,78	6 406 720,20	1 603 857,19	1 388 298,56
I. Kapitał (fundusz) podstawowy	146 625,00	146 625,00	31 879,16	31 772,77
II. Kapitał (fundusz) zapasowy	6 260 095,20	5 760 123,81	1 361 067,79	1 248 184,93
III. Kapitał (fundusz) z aktualizacji wyceny	0,00	0,00	0,00	0,00
IV. Pozostałe kapitały (fundusze) rezerwowe	0,00	0,00	0,00	0,00
V. Zysk (strata) z lat ubiegłych	0,00	-104 371,90	0,00	-22 616,78
VI. Zysk (strata) netto	970 060,58	604 343,29	210 910,24	130 957,63
VII. Odpisy z zysku netto w ciągu roku obrotowego	0,00	0,00	0,00	0,00
B. Zobowiązania i rezerwy na zobowiązania	1 468 413,19	1 358 499,06	319 261,90	294 378,75
I. Rezerwy na zobowiązania	13 226,00	3 269,00	2 875,59	708,37
II. Zobowiązania długoterminowe	0,00	0,00	0,00	0,00
III. Zobowiązania krótkoterminowe	279 929,90	137 556,78	60 862,26	29 807,74
IV. Rozliczenia międzyokresowe	1 175 257,29	1 217 673,28	255 524,04	263 862,63
PASYWA RAZEM	8 845 193,97	7 765 219,26	1 923 119,10	1 682 677,31

RACHUNEK ZYSKÓW I STRAT JEDNOSTKOWY	Za okres	Za okres	Za okres	Za okres
	01.01.2021- 31.12.2021 PLN	01.01.2020- 31.12.2020 PLN	01.01.2021- 31.12.2021 EUR	01.01.2020- 31.12.2020 EUR
A. Przychody netto ze sprzedaży	4 143 469,66	2 690 802,62	900 871,78	583 081,09
B. Koszt działalności operacyjnej	3 921 543,88	2 337 582,50	852 620,75	506 540,37
C. Wynik ze sprzedaży	221 925,78	353 220,12	48 251,03	76 540,72
D. Pozostałe przychody operacyjne	650 763,44	330 901,50	141 488,77	71 704,41
E. Pozostałe koszty operacyjne	325,28	38 534,63	70,72	8 350,23
F. Wynik z działalności operacyjnej	872 363,94	645 586,99	189 669,07	139 894,90
G. Przychody finansowe	220 453,20	31 136,80	47 930,86	6 747,16
H. Koszty finansowe	7 445,56	7 409,50	1 618,81	1 605,60
I. Wynik brutto	1 085 371,58	669 314,29	235 981,12	145 036,47
J. Podatek dochodowy	115 311,00	64 971,00	25 070,88	14 078,83
K. Pozostałe obowiązkowe zmniejszania zysku	0,00	0,00	0,00	0,00
L. Wynik netto	970 060,58	604 343,29	210 910,24	130 957,63

Pozycje rachunek zysków i strat zostały przeliczone według kursu EUR, stanowiącego średnią arytmetyczną średnich kursów ustalonych przez Narodowy Bank Polski (NBP) za ostatni dzień każdego miesiąca danego okresu sprawozdawczego.

Pozycje bilansu zostały przeliczone według kursu EUR obowiązującego na koniec danego okresu sprawozdawczego, ustalonego przez NBP.

Średnie kursy wymiany złotego w stosunku do EURO ustalone przez NBP

	31.12.2021	31.12.2020
Średni kurs w okresie	4,5775	4,4742
Kurs na koniec okresu	4,5994	4,6148

1. Informacje ogólne

1.1. Nota informacyjna

Carbon Studio Spółka Akcyjna powstała w wyniku przekształcenia Carbon Studio spółka z ograniczoną odpowiedzialnością w spółkę akcyjną. Przekształcenie zostało zarejestrowane przez Sąd Rejonowy w Katowicach, VIII Wydział Gospodarczy Krajowego Rejestru Sądowego w dniu 07.06.2018 r.

1.2. Podstawowe informacje

Nazwa	Carbon Studio Spółka Akcyjna
Forma prawna	Spółka Akcyjna
Adres siedziby	ul. Brzozowa 30/7, 41-506 Chorzów
E-mail	contact@carbonstudio.pl
Strona internetowa	www.carbonstudio.pl
Nr KRS	0000731999
REGON	362444676
NIP	6272742836

1.3. Informacje o danych łączonych

Grupę kapitałową tworzy Emitent wraz ze spółką Iron VR S.A., która podlega konsolidacji.

1.4. Kapitał zakładowy Spółki

Kapitał zakładowy Spółki na dzień 31.12.2021 r. wynosił 146.625 zł i dzieli się na:

- 1.167.500 akcji na okaziciela serii A
- 107.500 akcji na okaziciela serii B
- 63.750 akcji na okaziciela serii C
- 127.500 akcji na okaziciela serii D

o wartości nominalnej 0,10 zł każda.

1.5. Władze Spółki

Organami Spółki są:

- Walne Zgromadzenie,
- Rada Nadzorcza,

- Zarząd.

1.5.1. Zarząd Spółki

Zarząd Spółki jest trzyosobowy. W jego skład, wchodzi:

- Błażej Szaflik jako Prezes Zarządu,
- Aleksander Caban jako Członek Zarządu,
- Karolina Koszuta - Caban jako Członek Zarządu.

1.5.2. Informacje o zmianach w składzie Zarządu Spółki

W okresie od 01.01.2021 r. do 31.12.2021 r. nie wystąpiły zmiany w składzie Zarządu Spółki.

1.5.3. Rada Nadzorcza

Rada Nadzorcza sprawuje stały nadzór nad działalnością Spółki. W skład Rady Nadzorczej Spółki, wchodzi:

- Tomasz Michalik jako Przewodniczący Rady Nadzorczej,
- Jakub Kabza jako Członek Rady Nadzorczej,
- Mateusz Bochenek jako Członek Rady Nadzorczej,
- Bartosz Zieliński jako Członek Rady Nadzorczej,
- Andrzej Szurek jako Członek Rady Nadzorczej.

1.5.4. Informacje o zmianach w składzie Rady Nadzorczej

W okresie od 01.01.2021 r. do 31.12.2021 r. nie wystąpiły zmiany w składzie Rady Nadzorczej.

1.6. Struktura akcjonariatu

Akcjonariusz	Liczba akcji	Liczba głosów	% udział w kapitale zakładowym	% udział w głosach na WZ
Błażej Szaflik	284 500	284 500	19,40%	19,40%
Aleksander Caban	285 225	285 225	19,44%	19,45%
Karolina Koszuta-Caban	284 500	284 500	19,40%	19,40%
Pozostali inwestorzy	612 025	612 025	41,76%	41,75%
Razem	1 466 250	1 466 250	100%	100%

Dane na dzień 30.05.2022 r.

1.7. Akcje własne

W 2021 roku Spółka nie nabywała ani nie posiadała akcji własnych.

1.8. Zmiany w kapitale zakładowym

24.01.2022 r. został zarejestrowany warunkowe podwyższenie kapitału o 8000 zł. Podwyższenie warunkowe związane jest rozpoczęciem procedur programu motywacyjnego dla pracowników uchwalone uchwałą nr 4 z NWZ z dnia 8.11.2021 r.

2. Wprowadzenie do sprawozdania finansowego

2.1. Informacje ogólne

Sprawozdanie Spółki Carbon Studio Spółka Akcyjna z siedzibą w Chorzowie, ul. Brzozowa 30/7, nr REGON 362444676, NIP 6272742836 zostało sporządzone zgodnie z ustawą o rachunkowości z dnia 29 września 1994 r. z późniejszymi zmianami (tekst jednolity Dz. U. z 2021 r. poz. 217 z późniejszymi zmianami – dalej „UoR”).

Według statutu Spółki podstawowym przedmiotem działania Spółki jest:

- ✓ PKD 73.11. Z - Działalność agencji reklamowych,
- ✓ PKD 58.21. Z - Działalność wydawnicza w zakresie gier komputerowych,
- ✓ PKD 58.29. Z - Działalność wydawnicza w zakresie pozostałego oprogramowania,
- ✓ PKD 59.11. Z - Działalność związana z produkcją filmów, nagrań wideo i programów telewizyjnych.
- ✓ PKD 62.01.Z. - Działalność związana z oprogramowaniem.
- ✓ PKD 62.09.Z - Pozostała działalność usługowych zakresie technologii informatycznych i komputerowych.
- ✓ PKD 63.12. Z - Przetwarzanie danych, zarządzanie stronami internetowymi (hosting) i podobna działalność.
- ✓ PKD 73.12. Z - Pośrednictwo w sprzedaży miejsca na cele reklamowe w mediach elektronicznych (internet)
- ✓ PKD 74.10. Z - Działalność w zakresie specjalistycznego projektowania.

Do dnia sporządzenia niniejszego sprawozdania, przedmiot działalności Spółki nie uległ zmianie. Carbon Studio Spółka Akcyjna z siedzibą w Chorzowie, 41-506 ul. Brzozowa 30/7, została utworzona Aktem Notarialnym z dnia 10 lipca 2015 roku pod nazwą „Carbon Studio Spółka z ograniczoną odpowiedzialnością”, Rep. A nr 2938/2015.

W dniu 09 września 2015 roku dokonano wpisu Spółki do Krajowego Rejestru Sądowego w Rejestrze Przedsiębiorców Wydział VIII Gospodarczy Krajowego Rejestru Sądowego, pod numerem KRS 0000574047 w Sądzie Rejonowym w Katowicach.

Aktem notarialnym Rep. A nr 833/2017 z dnia 07 lutego 2017 roku Nadzwyczajne Zgromadzenia Wspólników Spółki Carbon Studio spółka z ograniczoną odpowiedzialnością podjęło Uchwałę w zakresie podwyższenia kapitału zakładowego Spółki oraz dopuszczenia do Spółki nowych udziałowców .

Uchwałę Nadzwyczajnego Zgromadzenia Wspólników z dnia 24 stycznia 2018 roku Spółka Carbon Studio spółka z ograniczoną odpowiedzialnością została przekształcona w Spółkę Akcyjną. Dnia 7 czerwca 2018 roku została wpisana w Sądzie Rejonowym w Katowicach do Krajowego Rejestru Sądowego w Rejestrze Przedsiębiorców Wydział VIII Gospodarczy Krajowego Rejestru Sądowego KRS-u pod nr 731999, pod nazwą Carbon Studio Spółka Akcyjna.

Aktem notarialnym Rep. A nr 2503/2018 z dnia 6 lipca 2018 roku Nadzwyczajne Walne Zgromadzenie Spółki Carbon Studio Spółka Akcyjna podjęło Uchwałę w sprawie podwyższenia kapitału zakładowego w drodze emisji akcji serii B. Podwyższenie kapitału zakładowego akcjami Serii B zostało wpisane do Krajowego Rejestru Sądowego z dniem 8 listopada 2018 roku.

Aktem notarialnym Rep. A nr 4982/2019 z dnia 25 kwietnia 2019 roku Nadzwyczajne Walne Zgromadzenie Spółki Carbon Studio Spółka Akcyjna podjęło Uchwałę w sprawie podwyższenia kapitału zakładowego w drodze emisji akcji serii D oraz Uchwałę w sprawie upoważnienia Zarządu Spółki do zawarcia umów z Krajowym Depozytem Papierów Wartościowych SA o rejestrację akcji serii A, B i D w depozycie papierów wartościowych oraz ubiegania się o wprowadzenie akcji serii A, B i D do obrotu na Alternatywnym Systemie Obrotu „ NewConnect” prowadzonym przez Giełdę Papierów Wartościowych w Warszawie SA.

Aktem notarialnym Rep. 860/2020 z dnia 27 stycznia 2020 roku na podstawie Uchwały nr 1 Zarządu Spółki Carbon Studio S.A. z dnia 27 stycznia 2020 roku, została zawiązana Spółka IRON VR Spółka Akcyjna z kapitałem zakładowym 100 000,00 zł, w 40% zależna od Spółki Carbon Studio Spółka Akcyjna. W dniu 07 października 2020 roku została zawarta umowa objęcia Akcji z wykonania praw z warrantów subskrypcyjnych zgodnie z Aktem Notarialnym Rep. A nr 8946/2018 z dnia 20 grudzień 2018 roku Nadzwyczajnego Walnego Zgromadzenia na podstawie Uchwały nr 5 w sprawie warunkowego podwyższenia kapitału zakładowego w drodze emisji akcji serii C. Podwyższenie kapitału zakładowego akcjami Serii C zostało wpisane do Krajowego Rejestru Sądowego z dniem 03 grudnia 2020 roku.

Sprawozdanie finansowe Spółki podlega badaniu w trybie art.64 ustawy o rachunkowości.

2.2. Czas trwania działalności

Czas trwania działalności zgodnie z zapisem Umowy Spółki jest nieograniczony.

2.3. Okres objęty sprawozdaniem finansowym

Spółka prezentuje sprawozdanie finansowe za rok obrotowy rozpoczynający się 1 stycznia 2021 roku i kończący się 31 grudnia 2021 roku.

Zgodnie z przepisami art. 46, art. 47, art. 48a i art. 48b ustawy o rachunkowości, Spółka przedstawia w bilansie sytuację majątkową i finansową na dzień kończący bieżący i poprzedni rok obrotowy, wynik finansowy w rachunku zysków i strat, zmiany kapitału (funduszu) własnego w zestawieniu zmian w kapitale (funduszu) własnym oraz wpływy i wydatki w rachunku przepływów pieniężnych wykazuje za bieżący i poprzedni rok obrotowy.

2.4. Informacje o danych łączonych

W skład jednostki nie wchodzi oddziały sporządzające samodzielne sprawozdania finansowe.

2.5. Założenie kontynuowania działalności

Sprawozdanie finansowe Spółki zostało sporządzone przy założeniu kontynuowania działalności gospodarczej przez Spółkę w okresie, co najmniej 12 miesięcy po dniu bilansowym, czyli po 31 grudnia 2021 roku. Zarząd Spółki nie stwierdza na dzień podpisania sprawozdania finansowego, istnienia faktów i okoliczności, które wskazywałyby na zagrożenie dla możliwości kontynuowania działalności przez Spółkę w okresie, co najmniej 12 miesięcy po dniu bilansowym na skutek zamierzonego lub przymusowego zaniechania bądź istotnego ograniczenia przez nią dotychczasowej działalności.

2.6. Połączenie spółek handlowych

W okresie sprawozdawczym, za który sporządzono sprawozdanie finansowe, Spółka nie połączyła się z żadną inną jednostką gospodarczą.

3. Opis przyjętych zasad polityki rachunkowości

3.1. Przyjęte zasady (polityka) rachunkowości, w tym metody wyceny aktywów i pasywów, pomiaru wyniku finansowego oraz sposobu sporządzania sprawozdania finansowego

- 3.1.1.** Przy sporządzaniu sprawozdania finansowego Spółki za 2021 rok przyjęto zasady zgodne z ustawą o rachunkowości i wydanymi na jej podstawie przepisami wykonawczymi.
- 3.1.2.** W sprawach nieuregulowanych przepisami ww. ustawy, zgodnie z polityką rachunkowości Spółka stosuje Krajowe Standardy Rachunkowości.
- 3.1.3.** Zasady rachunkowości przyjęte przy sporządzaniu sprawozdania finansowego Spółki za 2021 r. są zgodne z ustawą o rachunkowości z 29 września 1994 r. z późniejszymi

zmianami (tekst jednolity Dz. U. z 2021 r. poz. 217 z późniejszymi zmianami - dalej "UoR", "ustawa o rachunkowości").

3.2. Do sporządzenia sprawozdania finansowego przyjęto następujące metody wyceny aktywów i pasywów.

Wycena aktywów i pasywów

3.2.1. Wycena aktywów trwałych

3.2.1.1. Wartości niematerialne i prawne

Wartości niematerialne i prawne wycenia się w cenie nabycia lub wytworzone we własnym zakresie, po koszcie wytworzenia.

Spółka zalicza składniki aktywów o wartości początkowej do 10.000zł do WNiP, wprowadza je do ewidencji bilansowej i odnosi jednorazowo w koszty amortyzacji w miesiącu oddania do użytkowania. Składniki aktywów powyżej wartości 10.000zł Spółka zalicza do wartości niematerialnych i prawnych jednocześnie wprowadzając je do ewidencji bilansowej i dokonując amortyzacji metodą liniową. Wartości niematerialne i prawne o niskiej wartości początkowej, to znaczy poniżej 10.000zł, odnoszone są jednorazowo w koszty i ujmowane w ewidencji pozabilansowej. Odpisów amortyzacyjnych Spółka dokonuje metodą liniową stosując stawki amortyzacyjne wynikające z ustawy o podatku dochodowym od osób prawnych.

Zakończone prace rozwojowe amortyzuje stawką 33,33%, dla pozostałych WNiP stosuje stawki amortyzacji zgodnie z ustawą o rachunkowości oraz ustawą podatkową.

Wykazane w bilansie wartości niematerialne i prawne prezentowane są w wartości netto, tzn. w wartości początkowej pomniejszonej o dokonane odpisy umorzeniowe.

Natomiast dla celów bilansowych, na dzień bilansowy Spółka każdorazowo ocenia, czy wartość bilansowa wykazanych aktywów nie przekracza wartości przewidywanych przyszłych korzyści ekonomicznych. Jeśli istnieją przesłanki, które by na to wskazywały, wartość bilansowa aktywów jest obniżana do ceny sprzedaży netto.

3.2.1.2. Zakończone i niezakończone prace rozwojowe

Wycena zakończonych i niezakończonych prac rozwojowych dokonywana jest po rzeczywiście poniesionych kosztach związanych z wykonaniem prac rozwojowych zarówno we własnym zakresie, jak i siłami obcymi. Tak ustaloną wartość w bilansie wykazuje się w wielkości pomniejszonej o odpisy amortyzacyjne. Do czasu zakończenia prowadzonych prac rozwojowych jednostka nie jest w stanie określić, czy poniesione koszty zostaną zakwalifikowane do wartości niematerialnych i prawnych, dlatego też do czasu zakończenia prac rozwojowych koszty tych prac są ujmowane na koncie 64-0 "Czynne rozliczenia międzyokresowe kosztów". W momencie zakończenia prac rozwojowych, które dały zamierzony efekt gospodarczy, przekwalifikowuje się do wartości niematerialnych i prawnych i ujmuje na koncie 02 "Wartości niematerialne i prawne" (w analityce: Koszty zakończonych prac rozwojowych).

Jeśli prace rozwojowe zostały zakończone niepowodzeniem, czyli nie dały zamierzonych efektów albo zakończono je pozytywnym efektem, ale nie wdrożono z różnych przyczyn, to wówczas poniesione koszty odnosi się w ciężar konta 76-1 "Pozostałe koszty operacyjne" w okresie, w którym zostały zakończone. W celu uznania kosztów zakończonych prac rozwojowych za wartości niematerialne i prawne, muszą one spełniać warunki określone w art. 33 ust. 2 ustawy o rachunkowości. Koszty zakończonych prac rozwojowych prowadzonych przez jednostkę na własne potrzeby zalicza się do wartości niematerialnych i prawnych, jeżeli:

- produkt lub technologia wytwarzania są ściśle ustalone, a dotyczące ich koszty prac rozwojowych wiarygodnie określone,
- techniczna przydatność produktu lub technologii została stwierdzona i odpowiednio udokumentowana i na tej podstawie jednostka podjęła decyzję o wytwarzaniu tych produktów lub stosowaniu technologii,
- koszty prac rozwojowych zostaną pokryte, według przewidywań, przychodami ze sprzedaży tych produktów lub zastosowania technologii.

3.2.1.3. Środki trwałe

Środki trwałe wycenia się w cenie nabycia lub w koszcie wytworzenia lub wartości przeszacowanej, pomniejszonych o umorzenie oraz odpisy z tytułu trwałej utraty wartości.

Składniki aktywów o wartości początkowej do 10.000 zł Spółka zalicza do środków trwałych, wprowadza je do ewidencji bilansowej i odnosi jednorazowo w koszty amortyzacji w miesiącu oddania do użytkowania. Składniki aktywów powyżej wartości 10.000 zł zalicza do środków trwałych, jednocześnie wprowadzając je do ewidencji bilansowej i dokonując amortyzacji metodą liniową. Środki trwałe o niskiej wartości początkowej, to znaczy poniżej 10.000 zł, odnoszone są jednorazowo w koszty i ujmowane w ewidencji pozabilansowej.

Odpisów amortyzacyjnych Spółka dokonuje metodą liniową, począwszy od miesiąca następującego po miesiącu oddania do użytkowania, stosując stawki amortyzacyjne wynikające z ustawy o podatku dochodowym od osób prawnych. Wykazane w bilansie środki trwałe prezentowane są w wartości netto, tzn. w wartości początkowej pomniejszonej o dokonane odpisy umorzeniowe.

Natomiast dla celów bilansowych, na dzień bilansowy Spółka każdorazowo ocenia, czy wartość bilansowa wykazanych aktywów nie przekracza wartości przewidywanych przyszłych korzyści ekonomicznych. Jeśli istnieją przesłanki, które by na to wskazywały, wartość bilansowa aktywów jest obniżana do ceny sprzedaży netto.

3.2.1.4. Środki trwałe w budowie

Środki trwałe w budowie wycenia się w wysokości ogółu kosztów pozostających w bezpośrednim związku z ich nabyciem lub wytworzeniem, pomniejszonych o odpisy z tytułu utraty wartości.

3.2.1.5. Inwestycje

Inwestycje Spółka wycenia według ceny nabycia, z uwzględnieniem odpisów z tytułu trwałej utraty wartości.

3.2.1.6. Aktywa z tytułu odroczonego podatku dochodowego

Składnik aktywów z tytułu odroczonego podatku dochodowego ujmowany jest w odniesieniu do wszystkich ujemnych różnic przejściowych i niewykorzystanych strat podatkowych przeniesionych na lata następne, w takiej wysokości, w jakiej jest prawdopodobne, że zostanie dochód do opodatkowania, który pozwoli wykorzystać w/w różnice i straty.

Aktywa wyceniane są z zastosowaniem stawek podatkowych, które według uchwalonych do dnia bilansowego przepisów będą obowiązywać w okresie, gdy składnik aktywów zostanie zrealizowany.

3.2.2. Wycena aktywów obrotowych

Rzeczowe składniki aktywów obrotowych - specyfika prowadzonej działalności nie wymaga gromadzenia zapasów rzeczowych składników majątku obrotowego. Zakupy materiałów biurowych są dokonywane w ilościach wynikających z bieżącego zużycia i są odnoszone w koszty na podstawie ich wartości, wynikającej z faktur zakupu.

3.2.3. Należności długoterminowe, krótkoterminowe i roszczenia

W walucie krajowej - wycenia się w kwocie wymaganej zapłaty, z zachowaniem ostrożności, po uwzględnieniu odpisów aktualizujących.

W walucie obcej - wycenia się w kwocie wymaganej zapłaty z zachowaniem ostrożności, przy uwzględnieniu odpisów aktualizujących. W trakcie roku obrotowego należności w walucie obcej przelicza się na PLN przy zastosowaniu średniego kursu NBP z dnia poprzedzającego dzień wystawienia faktury. Na dzień bilansowy należności zostały wycenione według średniego kursu Narodowego Banku Polskiego dla danej waluty obowiązującego na ten dzień.

3.2.4. Inwestycje krótkoterminowe - środki pieniężne i ekwiwalenty środków pieniężnych

Środki pieniężne w banku i w kasie wyceniane są według wartości nominalnej.

Środki pieniężne w walutach obcych zostały wycenione według średniego kursu Narodowego Banku Polskiego obowiązującego dla danej waluty na dzień bilansowy.

3.2.5. Różnice kursowe

Różnice kursowe wycenia się zgodnie z art. 30 ust. 2 ustawy o rachunkowości. Wyrażone w walutach obcych operacje gospodarcze wprowadza się do ksiąg po ich przeliczeniu według kursu średniego ogłoszonego dla danej waluty przez NBP z dnia poprzedzającego dzień ich powstania.

3.2.6. Rozliczenia międzyokresowe

- Według kosztów faktycznie poniesionych, dotyczących przyszłych okresów sprawozdawczych, odpisanych stosownie do upływu czasu.

- Bierne rozliczenia międzyokresowe kosztów dokonywane są w wysokości prawdopodobnych zobowiązań przypadających na bieżący okres sprawozdawczy.
- Koszty poniesione dotyczące poszczególnych projektów księguje się na konto rozliczenia międzyokresowe kosztów stosownie do potrzeb działań, których projekt dotyczy.

3.2.7. Kapitały wycenia się następująco

- Kapitał podstawowy (akcyjny) — jest ujmowany w wysokości określonej w statucie i wpisanej w rejestrze sądowym.
- Kapitał zapasowy — wycenia się w wartości nominalnej.
- Kapitał rezerwowy - wycenia się w wartości nominalnej.

3.2.8. Rezerwa na odroczony podatek dochodowy

Rezerwa na odroczony podatek dochodowy wyceniana jest z zastosowaniem stawek podatkowych, które według uchwalonych do dnia bilansowego przepisów będą obowiązywać w okresie, gdy rezerwa zostanie rozwiązana.

3.2.9. Zobowiązania długoterminowe i krótkoterminowe

W walucie krajowej - w kwocie wymaganej zapłaty z uwzględnieniem odsetek za zwłokę w zapłacie zobowiązań.

W walucie obcej - wycenia się w kwocie wymaganej zapłaty z uwzględnieniem odsetek za zwłokę w zapłacie zobowiązań. W trakcie roku obrotowego zobowiązania w walucie obcej przelicza się na PLN przy zastosowaniu średniego kursu NBP z dnia poprzedzającego dzień wystawienia faktury. Na dzień bilansowy zobowiązania zostały wycenione według średniego kursu Narodowego Banku Polskiego dla danej waluty obowiązującego na ten dzień.

3.2.10. Różnice kursowe

Zasady przeliczania transakcji wyrażanych w walutach obcych przeprowadza się zgodnie z art. 30 ust. 2 ustawy o rachunkowości. Wyrażone w walutach obcych operacje gospodarcze wprowadza się do ksiąg po ich przeliczeniu według kursu średniego ogłoszonego dla danej waluty przez NBP z dnia poprzedzającego dzień ich powstania.

3.2.11. Kredyty bankowe i pożyczki oraz zobowiązania finansowe przeznaczone do obrotu

W momencie początkowego ujęcia, kredyty bankowe i pożyczki są ujmowane według kosztu, stanowiącego wartość otrzymanych środków pieniężnych i obejmującego koszty uzyskania kredytu/pożyczki. Zobowiązania przeznaczone do obrotu są wyceniane według wartości godziwej. Zysk lub strata z tytułu przeszacowania do wartości godziwej są ujmowane w rachunku zysków i strat bieżącego okresu.

Aktywa finansowe

Aktywa finansowe Spółka wprowadza do ksiąg rachunkowych na dzień zawarcia kontraktu w cenie nabycia, to znaczy w wartości godziwej poniesionych wydatków.

Zobowiązania finansowe Spółka wprowadza do ksiąg rachunkowych na dzień zawarcia kontraktu w wartości godziwej uzyskanej kwoty lub wartości otrzymanych innych składników majątkowych. Przy ustaleniu wartości godziwej aktywów i zobowiązań finansowych uwzględnia się poniesione koszty transakcji.

Po początkowym ujęciu aktywa finansowe są zaliczane do jednej z czterech kategorii i wyceniane w następujący sposób:

- Aktywa finansowe utrzymywane do terminu wymagalności - wycenia się według skorygowanej ceny nabycia oszacowanej za pomocą efektywnej stopy procentowej. Skutki określonej wyceny zalicza się odpowiednio do kosztów lub przychodów finansowych okresu sprawozdawczego, w którym nastąpiło przeszacowanie.
- Pożyczki udzielone i należności własne - wycenia się w wysokości skorygowanej ceny nabycia oszacowanej za pomocą efektywnej stopy procentowej, niezależnie od tego, czy jednostka zamierza utrzymać je do terminu wymagalności, czy też nie. Należności o krótkim terminie wymagalności, dla których nie określono stopy procentowej wyceniane są w kwocie wymaganej zapłaty. Skutki okresowej wyceny zalicza się odpowiednio do kosztów lub przychodów finansowych okresu sprawozdawczego, w którym nastąpiło przeszacowanie.
- Aktywa finansowe przeznaczone do obrotu - wycenia się w wiarygodnie ustalonej wartości godziwej, bez jej pomniejszania o koszty transakcji, jakie jednostka poniosłaby zbywając te aktywa lub wyłączając je z ksiąg rachunkowych z innych przyczyn, chyba że wysokość tych kosztów byłaby znacząca. Skutki okresowej wyceny zalicza się odpowiednio do kosztów lub przychodów finansowych okresu sprawozdawczego, w którym nastąpiło przeszacowanie.
- Aktywa finansowe dostępne do sprzedaży - wycenia się w wiarygodnie ustalonej wartości godziwej, bez jej pomniejszania o koszty transakcji, jakie jednostka poniosłaby zbywając te aktywa lub wyłączając je z ksiąg rachunkowych z innych przyczyn, chyba że wartość tych kosztów byłaby znacząca. Skutki okresowej wyceny aktywów finansowych przeznaczonych do sprzedaży zalicza się na kapitał z aktualizacji wyceny.

Zobowiązania finansowe, z wyjątkiem pozycji zabezpieczających, Spółka wycenia nie później niż na koniec roku sprawozdawczego w wysokości skorygowanej ceny nabycia, natomiast zobowiązania przeznaczone do obrotu oraz instrumenty pochodne o charakterze zobowiązań w wartości godziwej.

3.2.12. Organizacja rachunkowości i dokumentacji księgowej związanej z realizacją projektów współfinansowanych ze środków pomocowych

- Dla uzyskania lepszej przejrzystości i czytelności informacji o wykorzystaniu środków dotyczących projektów współfinansowanych ze środków pomocowych - dla kosztów i

przychodów projektów wykorzystuje się podstawowy rachunek bankowy, chyba że wymagania umowy o współfinansowanie wymagają dla danego projektu rachunku bankowego wydzielonego tylko dla tego projektu.

- Księgi rachunkowe w zakresie projektów współfinansowanych ze środków pomocowych prowadzone są komputerowo. Wyodrębnienie ewidencji księgowej wszystkich realizowanych projektów uzyskuje się poprzez odpowiednio rozbudowane konta zespołu 6. Dokumenty dotyczące w całości poszczególnych projektów księgowane są w rejestrze zakupów i przechowywane łącznie z dokumentami do tego rejestru w dziale księgowości.
- Księgowania na poszczególne projekty dokonywane są według celu zakupu i opisu zamieszczonego na dokumencie przez osobę merytorycznie odpowiedzialną za dany projekt. Kopie dwustronne tych dokumentów przekazywana są koordynatorom projektów, którzy następnie sporządzają kolejne kopie dołączane do wniosków o płatność — zgodnie z wymogami umowy dotyczącymi danego projektu.
- Wyodrębnieniu podlegają zapisy księgowe dotyczące realizowanych projektów, zgodnie z wymogami zawartymi w umowach lub innych dokumentach, w których określono obowiązek wydzielenia zapisów księgowych dotyczące danego projektu.
- Każdy projekt księguje się na konto rozliczenia międzyokresowe kosztów stosownie do potrzeb działań, których projekt dotyczy.
- Przychody dotyczące projektów ujmuje się w księgach rachunkowych wg metody memoriałowej; podstawą ujęcia przychodów jest wniosek o płatność, przekazany do Instytucji wdrażającej.
- Dla zachowania współmierności przychodów i kosztów, wpłaty dotyczące poszczególnych projektów ujmuje się na koncie rozliczeń międzyokresowych przychodów.

3.2.13. Rachunek zysków i strat Spółka sporządza w wersji porównawczej.

3.2.14. Rachunek przepływów pieniężnych Spółka sporządza metodą pośrednią.

3.2.15. Spółka sporządza sprawozdanie finansowe w wersji określonej w załączniku nr 1 do Ustawy o rachunkowości.

4. Sprawozdanie finansowe (Jednostkowe)

4.1. Bilans - Jednostkowy

AKTYWA	Stan na 31.12.2021	Stan na 31.12.2020
A. Aktywa trwałe	976 784,30	1 923 805,53
I. Wartości niematerialne i prawne	766 971,39	1 377 626,99
1. Koszty zakończonych prac rozwojowych	766 971,39	1 373 135,08
2. Wartość firmy	0,00	0,00
3. Inne wartości niematerialne i prawne	0,00	4 491,91
4. Zaliczki na wartości niematerialne i prawne	0,00	0,00
II. Rzeczowe aktywa trwałe	147 063,91	479 256,54
1. Środki trwałe	147 063,91	7 969,54
a. grunty (w tym prawo do użytkowania wieczystego)	0,00	0,00
b. budynki, lokale, prawa do lokali i obiekty inżynierii lądowej i wodnej	0,00	0,00
c. urządzenia techniczne i maszyny	147 063,91	7 969,54
d. środki transportu	0,00	0,00
e. inne środki trwałe	0,00	0,00
2. Środki trwałe w budowie	0,00	471 287,00
3. Zaliczki na środki trwałe w budowie	0,00	0,00
III. Należności długoterminowe	0,00	0,00
1. Od jednostek powiązanych	0,00	0,00
2. Od pozostałych jednostek, w których jednostka posiada zaangażowanie w kapitale	0,00	0,00
3. Od pozostałych jednostek	0,00	0,00
IV. Inwestycje długoterminowe	60 000,00	60 000,00
1. Nieruchomości	0,00	0,00
2. Wartości niematerialne i prawne	0,00	0,00
3. Długoterminowe aktywa finansowe	60 000,00	60 000,00
a. w jednostkach powiązanych	60 000,00	60 000,00
- udziały lub akcje	60 000,00	60 000,00
- inne papiery wartościowe	0,00	0,00
- udzielone pożyczki	0,00	0,00
- inne długoterminowe aktywa finansowe	0,00	0,00

b.	w pozostałych jednostkach, w których jednostka posiada zaangażowanie w kapitale	0,00	0,00
-	udziały lub akcje	0,00	0,00
-	inne papiery wartościowe	0,00	0,00
-	udzielone pożyczki	0,00	0,00
-	inne długoterminowe aktywa finansowe	0,00	0,00
c.	w pozostałych jednostkach	0,00	0,00
-	udziały lub akcje	0,00	0,00
-	inne papiery wartościowe	0,00	0,00
-	udzielone pożyczki	0,00	0,00
-	inne długoterminowe aktywa finansowe	0,00	0,00
	4. Inne inwestycje długoterminowe	0,00	0,00
V.	Długoterminowe rozliczenia międzyokresowe	2 749,00	6 922,00
	1. Aktywa z tytułu odroczonego podatku dochodowego	2 749,00	6 922,00
	2. Inne rozliczenia międzyokresowe	0,00	0,00
B.	Aktywa obrotowe	7 868 409,67	5 841 413,73
I.	Zapasy	0,00	0,00
	1. Materiały	0,00	0,00
	2. Półprodukty i produkty w toku	0,00	0,00
	3. Produkty gotowe	0,00	0,00
	4. Towary	0,00	0,00
	5. Zaliczki na dostawy	0,00	0,00
II.	Należności krótkoterminowe	651 230,95	532 342,96
	1. Należności od jednostek powiązanych	0,00	2 460,00
	a. z tytułu dostaw i usług, o okresie spłaty:	0,00	2 460,00
	- do 12 miesięcy	0,00	2 460,00
	- powyżej 12 miesięcy	0,00	0,00
	b. inne	0,00	0,00
	2. Należności od pozostałych jednostek, w których jednostka posiada zaangażowanie w kapitale	0,00	0,00
	a. z tytułu dostaw i usług, o okresie spłaty:	0,00	0,00
	- do 12 miesięcy	0,00	0,00
	- powyżej 12 miesięcy	0,00	0,00

b. inne	0,00	0,00
3. Należności od pozostałych jednostek	651 230,95	529 882,96
a. z tytułu dostaw i usług, o okresie spłaty:	472 821,18	310 510,14
- do 12 miesięcy	472 821,18	310 510,14
- powyżej 12 miesięcy	0,00	0,00
b. z tytułu podatków, dotacji, ceł, ubezpieczeń społecznych i zdrowotnych oraz innych tytułów publicznoprawnych	125 830,39	195 079,87
c. inne	52 579,38	24 292,95
d. dochodzenie na drodze sądowej	0,00	0,00
III. Inwestycje krótkoterminowe	2 384 927,91	3 300 022,53
1. Krótkoterminowe aktywa finansowe	2 384 927,91	3 300 022,53
a. w jednostkach powiązanych	0,00	0,00
- udziały lub akcje	0,00	0,00
- inne papiery wartościowe	0,00	0,00
- udzielone pożyczki	0,00	0,00
- inne krótkoterminowe aktywa finansowe	0,00	0,00
b. w pozostałych jednostkach	0,00	0,00
- udziały lub akcje	0,00	0,00
- inne papiery wartościowe	0,00	0,00
- udzielone pożyczki	0,00	0,00
- inne krótkoterminowe aktywa finansowe	0,00	0,00
c. środki pieniężne i inne aktywa pieniężne	2 384 927,91	3 300 022,53
- środki pieniężne w kasie i na rachunkach	2 384 927,91	3 300 022,53
- inne środki pieniężne	0,00	0,00
- inne aktywa pieniężne	0,00	0,00
2. Inne inwestycje krótkoterminowe	0,00	0,00
IV. Krótkoterminowe rozliczenia międzyokresowe	4 832 250,81	2 009 048,24
C. Należne wpłaty na kapitał (fundusz) podstawowy	0,00	0,00
D. Udziały (akcje) własne	0,00	0,00
AKTYWA RAZEM	8 845 193,97	7 765 219,26

PASYWA	Stan na	Stan na
	31.12.2021	31.12.2020
A. Kapitał (fundusz) własny	7 376 780,78	6 406 720,20
I. Kapitał (fundusz) podstawowy	146 625,00	146 625,00
II. Kapitał (fundusz) zapasowy, w tym:	6 260 095,20	5 760 123,81
- nadwyżka wartości sprzedaży (wartości emisyjnej) nad wartością nominalną udziałów (akcji)	4 610 002,50	4 610 002,50
III. Kapitał (fundusz) z aktualizacji wyceny	0,00	0,00
- z tytułu aktualizacji wartości godziwej	0,00	0,00
IV. Pozostałe kapitały (fundusze) rezerwowe	0,00	0,00
- tworzone zgodnie z umową (statutem) spółki	0,00	0,00
- na udziały (akcje) własne	0,00	0,00
V. Zysk (strata) z lat ubiegłych	0,00	-104 371,90
VI. Zysk (strata) netto	970 060,58	604 343,29
VII. Odpisy z zysku netto w ciągu roku obrotowego (wielkość ujemna)	0,00	0,00
B. Zobowiązania i rezerwy na zobowiązania	1 468 413,19	1 358 499,06
I. Rezerwy na zobowiązania	13 226,00	3 269,00
1. Rezerwa z tytułu odroczonego podatku dochodowego	13 226,00	3 269,00
2. Rezerwa na świadczenia emerytalne i podobne	0,00	0,00
- długoterminowe	0,00	0,00
- krótkoterminowe	0,00	0,00
3. Pozostałe rezerwy	0,00	0,00
- długoterminowe	0,00	0,00
- krótkoterminowe	0,00	0,00
II. Zobowiązania długoterminowe	0,00	0,00
1. Wobec jednostek powiązanych	0,00	0,00
2. Wobec pozostałych jednostek, w których jednostka posiada zaangażowanie w kapitale	0,00	0,00
3. Wobec pozostałych jednostek	0,00	0,00
a. kredyty i pożyczki	0,00	0,00
b. z tytułu emisji dłużnych papierów wartościowych	0,00	0,00
c. inne zobowiązania finansowe	0,00	0,00
d. zobowiązania wekslowe	0,00	0,00
e. inne	0,00	0,00

III.	Zobowiązania krótkoterminowe	279 929,90	137 556,78
	1. Zobowiązania wobec jednostek powiązanych	39 360,00	0,00
	a. z tytułu dostaw i usług, o okresie wymagalności	39 360,00	0,00
	- do 12 miesięcy	39 360,00	0,00
	- powyżej 12 miesięcy	0,00	0,00
	b. inne	0,00	0,00
	2. Zobowiązania wobec pozostałych jednostek, w których jednostka posiada zaangażowanie w kapitale	0,00	0,00
	a. z tytułu dostaw i usług, o okresie wymagalności	0,00	0,00
	- do 12 miesięcy	0,00	0,00
	- powyżej 12 miesięcy	0,00	0,00
	b. inne	0,00	0,00
	3. Zobowiązania wobec pozostałych jednostek	240 569,90	137 556,78
	a. kredyty i pożyczki	0,00	0,00
	b. z tytułu emisji dłużnych papierów wartościowych	0,00	0,00
	c. inne zobowiązania finansowe	0,00	0,00
	d. z tytułu dostaw i usług, o okresie wymagalności	142 662,16	71 915,57
	- do 12 miesięcy	142 662,16	71 915,57
	- powyżej 12 miesięcy	0,00	0,00
	e. zaliczki otrzymane na dostawy i usługi	0,00	0,00
	f. zobowiązania wekslowe	0,00	0,00
	g. z tytułu podatków, ceł, ubezpieczeń społecznych i zdrowotnych oraz innych tytułów publicznoprawnych	93 120,74	64 892,79
	h. z tytułu wynagrodzeń	0,00	0,00
	i. inne	4 787,00	748,42
	4. Fundusze specjalne	0,00	0,00
IV.	Rozliczenia międzyokresowe	1 175 257,29	1 217 673,28
	1. Ujemna wartość firmy	0,00	0,00
	2. Inne rozliczenia międzyokresowe	1 175 257,29	1 217 673,28
	- długoterminowe	0,00	245 335,50
	- krótkoterminowe	1 175 257,29	972 337,78
	PASYWA RAZEM	8 845 193,97	7 765 219,26

4.2. Rachunek zysków i strat - Jednostkowy

Rachunek zysków i strat		Za okres	Za okres
		01.01.2021- 31.12.2021	01.01.2020 31.12.2020
		PLN	PLN
A.	Przychody netto ze sprzedaży produktów, towarów i materiałów, w tym:	4 143 469,66	2 690 802,62
	- od jednostek powiązanych	84 000,00	12 000,00
	I. Przychody netto ze sprzedaży produktów	4 141 473,73	2 690 802,62
	II. Zmiana stanu produktów	0,00	0,00
	III. Koszt wytworzenia produktów na własne potrzeby jednostki	0,00	0,00
	IV. Przychody netto ze sprzedaży towarów i materiałów	1 995,93	0,00
B.	Koszt działalności operacyjnej	3 921 543,88	2 337 582,50
	I. Amortyzacja	1 259 539,88	731 821,75
	II. Zużycie materiałów i energii	76 315,49	62 523,84
	III. Usługi obce	1 413 225,84	767 391,32
	IV. Podatki i opłaty, w tym:	92 389,07	75 567,84
	- podatek akcyzowy	0,00	0,00
	V. Wynagrodzenia	902 380,20	595 217,85
	VI. Ubezpieczenia społeczne i inne świadczenia	91 922,51	37 614,91
	- emerytalne	31 597,85	14 425,33
	VII. Pozostałe koszty rodzajowe	85 770,89	67 444,99
	VIII. Wartość sprzedanych towarów i materiałów	0,00	0,00
C.	Zysk (strata) ze sprzedaży (A-B)	221 925,78	353 220,12
D.	Pozostałe przychody operacyjne	650 763,44	330 901,50
	I. Zysk z tytułu rozchodu niefinansowych aktywów trwałych	0,00	0,00
	II. Dotacje	650 762,43	319 075,40
	III. Aktualizacja wartości aktywów niefinansowych	0,00	0,00
	IV. Inne przychody operacyjne	1,01	11 826,10
E.	Pozostałe koszty operacyjne	325,28	38 534,63
	I. Strata z tytułu rozchodu niefinansowych aktywów trwałych	0,00	35 662,24
	II. Aktualizacja wartości aktywów niefinansowych	0,00	0,00

III. Inne koszty operacyjne	325,28	2 872,39
F. Zysk (strata) z działalności operacyjnej (C+D-E)	872 363,94	645 586,99
G. Przychody finansowe	220 453,20	31 136,80
I. Dywidendy i udziały w zyskach, w tym	0,00	0,00
a. od jednostek powiązanych, w tym:	0,00	0,00
- w których jednostka posiada zaangażowanie w kapitale	0,00	0,00
b. od jednostek pozostałych, w tym:	0,00	0,00
- w których jednostka posiada zaangażowanie w kapitale	0,00	0,00
II. Odsetki, w tym:	0,00	12,47
- od jednostek powiązanych	0,00	0,00
III. Zysk z tytułu rozchodu aktywów finansowych, w tym:	0,00	0,00
- w jednostkach powiązanych	0,00	0,00
IV. Aktualizacja wartości aktywów finansowych	0,00	0,00
V. Inne	220 453,20	31 124,33
H. Koszty finansowe	7 445,56	7 409,50
I. Odsetki, w tym:	130,91	2 153,74
- dla jednostek powiązanych	0,00	0,00
II. Strata z tytułu rozchodu aktywów finansowych, w tym:	0,00	0,00
- w jednostkach powiązanych	0,00	0,00
III. Aktualizacja wartości aktywów finansowych	0,00	0,00
IV. Inne	7 314,65	5 255,76
I. Zysk (strata) brutto (F+G-H)	1 085 371,58	669 314,29
J. Podatek dochodowy	115 311,00	64 971,00
K. Pozostałe obowiązkowe zmniejszenia zysku (zwiększenia straty)	0,00	0,00
L. Zysk (strata) netto (I-J-K)	970 060,58	604 343,29

4.3. Rachunek przepływów pieniężnych - Jednostkowy

RACHUNEK PRZEPLÝWÓW PIENIĘŻNYCH	Za okres 01.01.2021- 31.12.2021 PLN	Za okres 01.01.2020- 31.12.2020 PLN
A PRZEPLÝWY ŚRODKÓW PIENIĘŻNYCH Z DZIAŁALNOŚCI OPERACYJNEJ		
I. Zysk (strata) netto	970 060,58	604 343,29
II. Korekty razem	-2 176 809,99	-716 062,35
1. Amortyzacja	1 259 539,88	731 821,75
2. Zyski (straty) z tytułu różnic kursowych	0,00	0,00
3. Odsetki i udziały w zyskach (dywidendy)	0,00	0,00
4. Zysk (strata) z działalności inwestycyjnej	0,00	24 866,24
5. Zmiana stanu rezerw	9 957,00	3 075,00
6. Zmiana stanu zapasów	0,00	0,00
7. Zmiana stanu należności	-118 887,99	-105 831,82
8. Zmiana stanu zobowiązań krótkoterminowych, z wyjątkiem pożyczek i kredytów	142 373,12	93 510,96
9. Zmiana stanu rozliczeń międzyokresowych	-2 819 029,57	-1 225 061,22
10. Inne korekty	-650 762,43	-238 443,26
III. Przepływy pieniężne netto z działalności operacyjnej (I+II)	-1 206 749,41	-111 719,06
B PRZEPLÝWY ŚRODKÓW PIENIĘŻNYCH Z DZIAŁALNOŚCI INWESTYCYJNEJ		
I. Wpływy	0,00	0,00
1. Zbycie wartości niematerialnych i prawnych oraz rzeczowych aktywów trwałych	0,00	0,00
2. Zbycie inwestycji w nieruchomości oraz wartości niematerialne i prawne	0,00	0,00
3. Z aktywów finansowych, w tym:	0,00	0,00
a. w jednostkach powiązanych	0,00	0,00
b. w pozostałych jednostkach	0,00	0,00
- zbycie aktywów finansowych	0,00	0,00
- dywidendy i udziały w zyskach	0,00	0,00
- spłata udzielonych pożyczek długoterminowych	0,00	0,00
- odsetki	0,00	0,00
- inne wpływy z aktywów finansowych	0,00	0,00
4. Inne wpływy inwestycyjne	0,00	0,00
II. Wydatki	316 691,65	1 207 800,80

1. Nabycie wartości niematerialnych i prawnych oraz rzeczowych aktywów trwałych	316 691,65	1 147 800,80
2. Inwestycje w nieruchomości oraz wartości niematerialne i prawne	0,00	0,00
3. Na aktywa finansowe, w tym:	0,00	60 000,00
a. w jednostkach powiązanych	0,00	60 000,00
b. w pozostałych jednostkach	0,00	0,00
- nabycie aktywów finansowych	0,00	0,00
- udzielone pożyczki krótkoterminowe	0,00	0,00
4. Inne wydatki inwestycyjne	0,00	0,00
III. Przepływy pieniężne netto z działalności inwestycyjnej (I–II)	-316 691,65	-1 207 800,80
C PRZEPLŹWY ŚRODKÓW PIENIĘŻNYCH Z DZIAŁALNOŚCI FINANSOWEJ		
I. Wpływy	742 387,68	1 599 237,50
1. Wpływ netto z wydania udziałów (emisji akcji) i innych instrumentów kapitałowych oraz dopłat do kapitału	0,00	999 237,50
2. Kredyty i pożyczki	0,00	0,00
3. Emisja dłużnych papierów wartościowych	0,00	0,00
4. Inne wpływy finansowe	742 387,68	600 000,00
II. Wydatki	134 041,24	0,00
1. Nabycie udziałów (akcji) własnych	0,00	0,00
2. Dywidendy i inne wypłaty na rzecz właścicieli	0,00	0,00
3. Inne, niż wypłaty na rzecz właścicieli, wydatki z podziału zysku	0,00	0,00
4. Spłaty kredytów i pożyczek	0,00	0,00
5. Wykup dłużnych papierów wartościowych	0,00	0,00
6. Z tytułu innych zobowiązań finansowych	0,00	0,00
7. Płatności zobowiązań z tytułu umów leasingu finansowego	0,00	0,00
8. Odsetki	0,00	0,00
9. Inne wydatki finansowe	134 041,24	0,00
III. Przepływy pieniężne netto z działalności finansowej (I–II)	608 346,44	1 599 237,50
D PRZEPLŹWY PIENIĘŻNE NETTO RAZEM (A.III+/-B.III+/C.III)	-915 094,62	279 717,64
E BILANSOWA ZMIANA STANU ŚRODKÓW PIENIĘŻNYCH, W TYM:	-915 094,62	279 717,64
– zmiana stanu środków pieniężnych z tytułu różnic kursowych	0,00	0,00
F ŚRODKI PIENIĘŻNE NA POCZĄTEK OKRESU	3 300 022,53	3 020 304,89
G ŚRODKI PIENIĘŻNE NA KONIEC OKRESU	2 384 927,91	3 300 022,53
– o ograniczonej możliwości dysponowania	0,00	0,00

4.4. Zestawienie zmian w kapitale własnym - Jednostkowy

Wyszczególnienie	Stan na	Stan na
	31.12.2021	31.12.2020
I. Kapitał własny na początek okresu (BO)	6 406 720,20	4 803 139,41
- zmiany przyjętych zasad (polityki) rachunkowości	0,00	0,00
- korekty błędów	0,00	0,00
I.a. Kapitał (fundusz) własny na początek okresu (BO), po korektach	6 406 720,20	4 803 139,41
1. Kapitał podstawowy na początek okresu	146 625,00	140 250,00
1.1. Zmiany kapitału podstawowego	0,00	6 375,00
a) zwiększenia (z tytułu)	0,00	6 375,00
- objęcie udziałów - wpłaty gotówkowe	0,00	0,00
- objęcie akcji - wpłaty gotówkowe	0,00	6 375,00
- podwyższenie kapitału podstawowego pokryte kapitałem zapasowym	0,00	0,00
b) zmniejszenia (z tytułu)	0,00	0,00
- umorzenia udziałów (akcji)	0,00	0,00
1.2. Kapitał (fundusz) podstawowy na koniec okresu	146 625,00	146 625,00
2. Kapitał (fundusz) zapasowy na początek okresu	5 760 123,81	3 641 536,10
2.1. Zmiany kapitału (funduszu) zapasowego	499 971,39	2 118 587,71
a) zwiększenia (z tytułu)	604 343,29	2 118 587,71
- przeniesienie zysku z lat poprzednich	604 343,29	1 125 725,21
- korekta podatku za 2018 rok	0,00	0,00
- agio - nadwyżka ponad wartość nominalną obejmowanych akcji - wpłaty gotówkowe	0,00	992 862,50
b) zmniejszenia (z tytułu)	104 371,90	0,00
- pokrycia straty	104 371,90	0,00
- podwyższenie kapitału podstawowego	0,00	0,00
2.2. Stan kapitału (funduszu) zapasowego na koniec okresu	6 260 095,20	5 760 123,81
3. Kapitał (fundusz) z aktualizacji wyceny na początek okresu - zmiany przyjętych zasad (polityki) rachunkowości	0,00	0,00
3.1. Zmiany kapitału z aktualizacji wyceny	0,00	0,00
a) zwiększenia (z tytułu)	0,00	0,00
- zmiany cen rynkowych akcji	0,00	0,00
b) zmniejszenia (z tytułu)	0,00	0,00
- zbycia środków trwałych	0,00	0,00
3.2. Kapitał (fundusz) z aktualizacji wyceny na koniec okresu	0,00	0,00

4. Pozostałe kapitały (fundusze) rezerwowe na początek okresu	0,00	0,00
4.1. Zmiany pozostałych kapitałów (funduszy) rezerwowych	0,00	0,00
a) zwiększenia (z tytułu)	0,00	0,00
- podział zysku za rok poprzedni	0,00	0,00
b) zmniejszenia (z tytułu)	0,00	0,00
- przeniesienie równowartości akcji własnych na kapitał zapasowy	0,00	0,00
4.2. Pozostałe kapitały rezerwowe na koniec okresu	0,00	0,00
5. Zysk (strata) z lat ubiegłych na początek okresu	499 971,39	1 021 353,31
5.1. Zysk z lat ubiegłych na początek okresu	604 343,29	1 125 725,21
a) zmiany przyjętych zasad (polityki) rachunkowości	0,00	0,00
b) korekty błędów	0,00	0,00
5.2. Zysk z lat ubiegłych na początek okresu, po korektach	604 343,29	1 125 725,21
a) zwiększenia (z tytułu)	0,00	0,00
- podziału zysku z lat ubiegłych	0,00	0,00
b) zmniejszenia (z tytułu)	604 343,29	1 125 725,21
- podziału zysku z lat ubiegłych	604 343,29	1 125 725,21
- zwiększenie kapitału zapasowego	0,00	0,00
- zwiększenie kapitału rezerwowego	0,00	0,00
5.3. Zysk z lat ubiegłych na koniec okresu	0,00	0,00
5.4. Strata z lat ubiegłych na początek okresu	104 371,90	104 371,90
- zmiany przyjętych zasad (polityki) rachunkowości	0,00	0,00
- korekty błędów	0,00	0,00
5.5. Strata z lat ubiegłych na początek okresu, po korektach	104 371,90	104 371,90
a) zwiększenia (z tytułu)	0,00	0,00
- przeniesienia straty z lat ubiegłych do pokrycia	0,00	0,00
b) zmniejszenia (z tytułu)	104 371,90	0,00
- podziału zysku z lat ubiegłych	104 371,90	0,00
5.6. Strata z lat ubiegłych na koniec okresu	0,00	104 371,90
5.7. Zysk z lat ubiegłych na koniec okresu	0,00	-104 371,90
6. Wynik netto	970 060,58	604 343,29
a) zysk netto	970 060,58	604 343,29

b) strata netto	0,00	0,00
c) odpisy z zysku	0,00	0,00
II. Kapitał (fundusz) własny na koniec okresu (BZ)	7 376 780,78	6 406 720,20
III. Kapitał własny po uwzględnieniu proponowanego podziału zysku (pokrycia straty)	7 376 780,78	6 406 720,20

5. Dodatkowe informacje i objaśnienia według załącznika nr 1 Ustawy o Rachunkowości - Jednostkowe

5.1. Informacje i objaśnienia do bilansu - Jednostkowe

5.1.1. Szczegółowy zakres zmian wartości grup rodzajowych środków trwałych, wartości niematerialnych i prawnych oraz inwestycji długoterminowych, zawierający stan tych aktywów na początek roku obrotowego, zwiększenia i zmniejszenia oraz stan końcowy.

Zmiany w stanie wartości niematerialnych i prawnych

Lp.	Tytuł	Koszty zakończenia prac rozwojowych	Wartość firmy	Prawo do emisji CO2	Inne wartości niematerialne	Razem
1	Wartość brutto WNiP na początek roku obrotowego	2 195 572,43	0,00	0,00	23 273,00	2 218 845,43
2	Zwiększenia	150 831,08	0,00	0,00	1 040,65	151 871,73
	a. zakup	150 831,08	0,00	0,00	1 040,65	151 871,73
	b. aport	0,00	0,00	0,00	0,00	0,00
	c. pozostałe	0,00	0,00	0,00	0,00	0,00
3	Zmniejszenia	0,00	0,00	0,00	0,00	0,00
	a. sprzedaż	0,00	0,00	0,00	0,00	0,00
	b. likwidacja	0,00	0,00	0,00	0,00	0,00
	c. aport	0,00	0,00	0,00	0,00	0,00
	d. pozostałe	0,00	0,00	0,00	0,00	0,00
4	Wartość brutto WNiP na koniec roku obrotowego	2 346 403,51	0,00	0,00	24 313,65	2 370 717,16

Zmiany w stanie umorzenia wartości niematerialnych i prawnych

Lp.	Tytuł	Koszty zakończenia prac rozwojowych	Wartość firmy	Prawo do emisji CO2	Inne wartości niematerialne	Razem
1	Wartość umorzenia na początek roku obrotowego	822 437,35	0,00	0,00	18 781,09	841 218,44

2	Zwiększenia	756 994,77	0,00	0,00	5 532,56	762 527,33
	a. naliczone umorzenie	756 994,77	0,00	0,00	5 532,56	762 527,33
	b. pozostałe	0,00	0,00	0,00	0,00	0,00
3	Zmniejszenia	0,00	0,00	0,00	0,00	0,00
	a. likwidacja	0,00	0,00	0,00	0,00	0,00
	b. aport	0,00	0,00	0,00	0,00	0,00
	c. pozostałe	0,00	0,00	0,00	0,00	0,00
4	Wartość umorzenia na koniec roku obrotowego	1 579 432,12	0,00	0,00	24 313,65	1 603 745,77
5	Wartość netto WNiP na początek roku obrotowego	1 373 135,08	0,00	0,00	4 491,91	1 377 626,99
6	Wartość netto WNiP na koniec roku obrotowego	766 971,39	0,00	0,00	0,00	766 971,39

Zmiany w stanie wartości brutto środków trwałych.

Lp.	Tytuł	Grunty (w tym prawo wieczystego użytkownika a gruntu)	Budynki, lokale i obiekty inżynierii lądowej i wodnej	Urządzenia techniczne i maszyny	Środki transportu	Inne środki trwałe	Środki trwałe w budowie	Razem
1	Wartość brutto środków trwałych na B.O.	0,00	0,00	109 079,59	0,00	74 349,75	471 287,00	654 716,34
2	Zwiększenia	0,00	0,00	320 327,13	0,00	315 779,79	0,00	636 106,92
	a. zakup środków trwałych	0,00	0,00	88 790,13	0,00	76 029,79	0,00	164 819,92
	b. przyjęcie z budowy	0,00	0,00	231 537,00	0,00	239 750,00	0,00	471 287,00
	c. pozostałe	0,00	0,00	0,00	0,00	0,00	0,00	0,00
3	Zmniejszenia	0,00	0,00	0,00	0,00	0,00	471 287,00	471 287,00
	a. sprzedaż	0,00	0,00	0,00	0,00	0,00	0,00	0,00
	b. likwidacja	0,00	0,00	0,00	0,00	0,00	0,00	0,00
	c. pozostałe	0,00	0,00	0,00	0,00	0,00	471 287,00	471 287,00
4	Wartość brutto środków trwałych na B.Z.	0,00	0,00	429 406,72	0,00	390 129,54	0,00	819 536,26

Zmiany w stanie umorzenia środków trwałych.

Lp.	Tytuł	Grunty (w tym prawo wieczystego użytkownika a gruntu)	Budynki, lokale i obiekty inżynierii lądowej i wodnej	Urządzenia techniczne i maszyny	Środki transportu	Inne środki trwałe	Środki trwałe w budowie	Razem
1	Umorzenie środków trwałych na B.O.	0,00	0,00	101 110,08	0,00	74 349,72	0,00	175 459,80
2	Zwiększenia	0,00	0,00	181 232,73	0,00	315 779,82	0,00	497 012,55

	a. rozliczenie umorzenia	0,00	0,00	181 232,73	0,00	315 779,82	0,00	497 012,55
	b. pozostałe	0,00	0,00	0,00	0,00	0,00	0,00	0,00
3	Zmniejszenia	0,00	0,00	0,00	0,00	0,00	0,00	0,00
	a. sprzedaż	0,00	0,00	0,00	0,00	0,00	0,00	0,00
	b. likwidacja	0,00	0,00	0,00	0,00	0,00	0,00	0,00
	c. aport	0,00	0,00	0,00	0,00	0,00	0,00	0,00
	d. pozostałe	0,00	0,00	0,00	0,00	0,00	0,00	0,00
4	Umorzenie środków trwałych na B.Z.	0,00	0,00	282 342,81	0,00	390 129,54	0,00	672 472,35
5	Wartość netto środków trwałych na B.O.	0,00	0,00	7 969,51	0,00	0,03	471 287,00	479 256,54
6	Wartość netto środków trwałych na B.Z.	0,00	0,00	147 063,91	0,00	0,00	0,00	147 063,91

5.1.2. Kwota dokonanych w trakcie roku obrotowego odpisów aktualizujących wartość aktywów trwałych, odrębnie dla długoterminowych aktywów niefinansowych oraz długoterminowych aktywów finansowych

Nie wystąpiły.

5.1.3. Kwota kosztów zakończonych prac badawczo - rozwojowych oraz kwota wartości firmy, a także wyjaśnienie okresu ich odpisywania

Spółka w 2021 roku zakończyła prace rozwojowe na kwotę 150 831,08 zł. W świetle art. 3 ust. 1 pkt 14 ustawy o rachunkowości, koszty zakończonych prac rozwojowych Spółka zalicza do wartości niematerialnych i prawnych po spełnieniu przesłanek, o których mowa w art. 33 ust. 2 ustawy o rachunkowości. Koszty zakończonych prac rozwojowych Spółka odpisuje przez okres ich ekonomicznej użyteczności tj. okres 3 lat zgodnie z art. 33 ust. 3 ustawy o rachunkowości.

5.1.4. Wartość gruntów użytkowanych w wieczyste

Nie wystąpiły.

5.1.5. Wartość nieamortyzowanych lub nieumarzonych przez jednostkę środków trwałych, używanych na podstawie umów najmu, dzierżawy i innych umów, w tym z tytułu leasingu

Lp.	Struktura środków trwałych ewidencjonowanych bilansowo (w wartości netto) w rozbiciu na	Stan na początek roku obrotowego	Stan na koniec roku obrotowego
1	Używane na podstawie pozostałych umów w tym z tytułu umów najmu sprzętu	0,00	0,00
	Razem	0,00	0,00

5.1.6. Liczba oraz wartość posiadanych papierów wartościowych lub praw, w tym świadectw udziałowych, zamiennych dłużnych papierów wartościowych, warrantów i opcji, ze wskazaniem praw, jakie przyznają

Nie wystąpiły.

5.1.7. Dane o odpisach aktualizujących wartość należności, ze wskazaniem stanu na początek roku obrotowego, zwiększeniach, wykorzystaniem, rozwiązaniem i stanie końcowym

Lp.	Grupa należności	Stan na B.O	Zmiany stanu odpisów w ciągu roku obrotowego			Stan na B.Z
			Zwiększenia	Rozwiązanie na skutek spłaty należności	Inne przyczyny zmniejszenia	
I	Długoterminowe	0,00	0,00	0,00	0,00	0,00
1	Pozostałe należności	0,00	0,00	0,00	0,00	0,00
	należność główna	0,00	0,00	0,00	0,00	0,00
II	Krótkoterminowe	82 172,20	0,00	0,00	82 172,20	0,00
1	Należności z tytułu dostaw i usług	0,00	0,00	0,00	0,00	0,00
	należność główna	82 172,20	0,00	0,00	82 172,20	0,00
2	Pozostałe należności	0,00	0,00	0,00	0,00	0,00
	należność główna	0,00	0,00	0,00	0,00	0,00
	RAZEM	82 172,20	0,00	0,00	82 172,20	0,00

5.1.8. Dane o strukturze własności kapitału podstawowego oraz liczbie wartości nominalnej subskrybowanych akcji, w tym uprzywilejowanych

Lp.	Tytuł	Seria A	Seria B	Seria C	Seria D	Ogółem
1	Wartość nominalna jednej akcji	0,10	0,10	0,10	0,10	0,10
2	Wartość emisyjna jednej akcji	50,00	2 558,00	15,69	21,20	X
3	Ilość akcji w emisji (serii)	1 167 500	107 500	63 750	127 500	1 402 500
4	Podział akcji z danej emisji na:	1 167 500	107 500	63 750	127 500	1 402 500
	- imienne (szt.)	0	0	0	0	0
	- na okaziciela (szt.)	1 167 500	107 500	63 750	127 500	1 402 500
5	Rodzaj uprzywilejowania akcji:	0	0	0	0	0
6	Wartość nominalna serii	116 750,00	10 750,00	6 375	12 750,00	146 625,00
7	Sposób pokrycia kapitału, w tym:	116 750,00	10 750,00	6 375,00	12 750,00	146 625,00

- wkład pieniężny	116 750,00	10 750,00	6 375,00	12 750,00	146 625,00
- wkład niepieniężny	0	0	0	0	0

5.1.9. Stan na początek roku obrotowego, zwiększenia i wykorzystanie oraz stan końcowy kapitałów (funduszy) zapasowych i rezerwowych, o ile jednostka nie sporządza zestawienia zmian w kapitale (funduszu) własnym

Spółka sporządza zestawienie zmian w kapitale (funduszu) własnym.

5.1.10. Propozycja co do sposobu podziału zysku lub pokrycia straty za rok obrotowy

Lp.	Wyszczególnienie	Kwota
1	Nierozliczony wynik z lat ubiegłych (w tym skutki korekty błędu lub poniesienia straty na sprzedaży bądź umorzeniu udziałów/akcji własnych)	0,00
2	Zysk netto	970 060,58
3	Proponowany podział zysku:	970 060,58
	a. pokrycie straty z lat ubiegłych	0,00
	b. wypłata dywidendy	0,00
	c. zwiększenie kapitału zapasowego	970 060,58
	d. zwiększenie kapitału rezerwowego	0,00
	e. zwiększenie kapitału właściciela	0,00
	f. wypłata nagród, premii	0,00
	g. zasilenie funduszy specjalnych	0,00
	h. inne (np. darowizny)	0,00
4	Niepodzielony zysk	0,00

5.1.11. Dane o stanie rezerw według celu ich utworzenia na początek roku obrotowego, zwiększeniach, wykorzystaniu, rozwiązaniu i stanie końcowym

Nie wystąpiły.

Odroczony podatek dochodowy

Lp.	Tytuł różnic przejściowych	Wartość aktywów/pasywów		Różnice przejściowe		Rezerwa z tytułu odroczonego podatku	Aktywa z tytułu odroczonego podatku	Obowiązująca stawka podatku dochodowego od osób prawnych
		Wartości	Bilansowa	Podatkowa	Dodatnie	Ujemne	F= D x H.	
	A	B	C	D	E	F	G	H
1	Różnice kursowe z wyceny bilansowej	0,00	30 547,05	0,00	30 547,05	0,00	2 749,23	0,09
2	Różnice kursowe z wyceny bilansowej	0,00	146 955,75	146 955,75	0,00	13 226,02	0,00	
II	Razem różnice przejściowe	0,00	177 502,80	146 955,75	30 547,05	13 226,02	2 749,23	
III	Ustalenie odroczonego podatku dochodowego	x	x	x	x	x	x	
1	Aktywa na podatek dochodowy na początek roku rozliczane z wynikiem finansowym	x	x	x	x	x	0,00	
2	Rezerwa na podatek dochodowy na początek roku rozliczana z wynikiem finansowym	x	x	x	x	0,00	x	
3	Zmiana stanu rezerw = (F.II. – F.III.2)	x	x	x	x	13 226	x	
4	Zmiana stanu aktywów = (G.II. – G.III.1)	x	x	x	x	x	2 749	
5	Odroczony podatek dochodowy w bieżącym roku rozliczony z wynikiem finansowym = zmiana stanu rezerw – zmiana stanu aktywów = (F.III.3.- G.III.4)	x	x	x	x	x	x	10 477
6	Odroczony podatek dochodowy rozliczony z kapitałem	x	x	x	x	x	x	
7	Łączny odroczonego podatku dotyczący bieżącego roku (H.III.5 + H.III.6)	x	x	x	x	x	x	10 477

5.1.12. Podział zobowiązań długoterminowych według pozycji bilansu o pozostałym od dnia bilansowego, przewidywanym umową, okresie spłaty:

- a. do 1 roku,
- b. powyżej 1 roku do 3 lat,
- c. powyżej 3 do 5 lat,
- d. powyżej 5 lat

Nie wystąpiły.

5.1.13. Łączna kwota zobowiązań zabezpieczonych na majątku jednostki ze wskazaniem charakteru i formy tych zabezpieczeń

Nie wystąpiły.

5.1.14. Wykaz istotnych pozycji czynnych i biernych rozliczeń międzyokresowych, w tym kwota czynnych rozliczeń międzyokresowych kosztów stanowiących różnicę między wartością otrzymanych finansowych składników aktywów, a zobowiązaniem zapłaty za nie

Rozliczenia międzyokresowe kosztów

Wyszczególnienie	Stan na B.O	Zwiększenia	Zmniejszenia	Stan na B.Z
Czynne rozliczenia międzyokresowe kosztów, w tym :	2 009 048,24	3 137 667,55	314 464,98	4 832 250,81
Krótkoterminowe	2 009 048,24	3 137 667,55	314 464,98	4 832 250,81
Dostęp do bazy informacyjnej - domeny	580,42	1 723,50	1 239,48	1 064,44
Ubezpieczenia majątkowe	605,25	2 930,00	2 802,42	732,83
Badanie sprawozdania finansowego	0,00	6 400,00	0,00	6 400,00
Projekt Hussarion	122 610,45	0,00	0,00	122 610,45
Projekt ONE	60 099,69	0,00	0,00	60 099,69
Projekt Dreamo	292 656,04	5 735,07	0,00	298 391,11
Projekt Warhammer (PC VR)	1 366 379,94	858 361,47	13 402,57	2 211 338,84
Projekt Gamelnn 171	125 384,00	743 117,64	0,00	868 501,64
Projekt Gamelnn 149	28 546,45	558 145,46	0,00	586 691,91
Projekt The Wizards - Dark Times (Quest Edition)	12 186,00	138 645,08	150 831,08	0,00
Projekt Warhammer Tempestfall (PCVR)	0,00	146 189,43	146 189,43	0,00
Projekt Crimen (PCVR)	0,00	272 767,11	0,00	272 767,11
Projekt The Wizards - Dark Times (Coop)	0,00	403 652,79	0,00	403 652,79

Rozliczenia międzyokresowe przychodów

Wyszczególnienie (tytuły)	Stan na koniec roku obrotowego	Stan na początek roku obrotowego
Ogółem rozliczenia międzyokresowe przychodów (pasywa bilansu – poz. B.IV.), w tym:	1 175 257,29	1 217 673,28
Długoterminowe:	0,00	0,00
- Otrzymane dotacje	0,00	245 335,50
- Krótkoterminowe	1 175 257,29	972 337,78
- Otrzymane dotacje	1 175 257,29	927 114,78
- Zwolnienie z tytułu opłacania składek ZUS-COVID 19	0,00	45 223,00

- 5.1.15. W przypadku, gdy składnik aktywów lub pasywów jest wykazywany w więcej niż jednej pozycji bilansu, występuje jego powiązanie między tymi pozycjami. Dotyczy to w szczególności podziału należności i zobowiązań na część długoterminową i krótkoterminową**

Nie wystąpiły.

- 5.1.16. Łączna kwota zobowiązań warunkowych, w tym również udzielonych przez jednostkę gwarancji i poręczeń, także wekslowych, niewykazanych w bilansie, ze wskazaniem zobowiązań zabezpieczonych na majątku jednostki oraz charakteru i formy tych zabezpieczeń**

Nie wystąpiły.

- 5.1.17. W przypadku, gdy składniki aktywów niebędące instrumentami finansowymi są wyceniane według wartości godziwej:**
- a. istotne założenia przyjęte do ustalenia wartości godziwej, w przypadku gdy dane przyjęte do ustalenia tej wartości nie pochodzą z aktywnego rynku,
 - b. dla każdej kategorii składnika aktywów niebędącego instrumentem finansowym – wartość godziwą wykazaną w bilansie, jak również odpowiednio skutki przeszacowania zaliczone do przychodów lub kosztów finansowych lub odniesione na kapitał (fundusz) z aktualizacji wyceny w okresie sprawozdawczym,
 - c. tabelę zmian w kapitale (funduszu) z aktualizacji wyceny obejmującą stan kapitału (funduszu) na początek i koniec okresu sprawozdawczego oraz jego zwiększenia i zmniejszenia w ciągu roku obrotowego.

Nie wystąpiły.

- 5.1.18. Środki pieniężne zgromadzone na rachunku VAT, o którym mowa w:**
- a. art. 62a ust. 1 ustawy z dnia 29 sierpnia 1997 r. - Prawo bankowe (Dz. U. z 2017 r. poz. 1876, 2361 i 2491 oraz z 2018 r. poz. 62),
 - b. art. 3b ust. 1 ustawy z dnia 5 listopada 2009 r. o spółdzielczych kasach oszczędnościowo-kredytowych (Dz. U. z 2017 r. poz. 2065, 2486 i 2491 oraz z 2018 r. poz. 62).

Nie wystąpiły.

5.2. Informacje i objaśnienia do rachunku zysków i strat - Jednostkowy

Dodatkowe informacje i objaśnienia do rachunku zysków i strat obejmują w szczególności:

5.2.1. Strukturę rzeczową (rodzaje działalności) i terytorialną (rynk geograficzne) przychodów netto ze sprzedaży towarów i produktów, w zakresie, w jakim te rodzaje i rynki istotnie różnią się od siebie, z uwzględnieniem zasad organizacji sprzedaży produktów i świadczenia usług

Struktura terytorialna	Rok bieżący	Rok ubiegły
Przychody ze sprzedaży produktów i usług razem, w tym	4 141 473,73	2 690 802,62
- Kraj	102 602,69	32 015,10
- Dostawy wewnątrzspółnotowe	2 955 414,74	1 199 266,78
- Eksport	1 083 456,30	1 459 520,74
Przychody ze sprzedaży towarów	1 995,93	0,00
- Kraj	1 995,93	0,00
- Dostawy wewnątrzspółnotowe	0,00	0,00
- Eksport	0,00	0,00

5.2.2. Dane o kosztach wytworzenia produktów na własne potrzeby oraz o kosztach rodzajowych

Spółka sporządza rachunek zysków i strat w wariantcie porównawczym.

5.2.3. Wysokość i wyjaśnienie przyczyn odpisów aktualizujących środki trwałe

Nie wystąpiły.

5.2.4. Wysokość odpisów aktualizujących wartość zapasów

Nie wystąpiły.

5.2.5. Informacja o przychodach, kosztach i wynikach działalności zaniechanej w roku obrotowym lub przewidywanej do zaniechania w roku następnym

W trakcie roku obrotowego 2021, Spółka nie zaniechała prowadzenia żadnej działalności i nie przewiduje w kolejnym roku obrotowym zaniechania prowadzonej działalności w żadnym zakresie.

5.2.6. Rozliczenie różnicy pomiędzy podstawą opodatkowania podatkiem dochodowym od osób prawnych, a wynikiem finansowym (zyskiem, stratą) brutto

Lp	TYTUŁ	Dane za bieżący rok obrotowy
I	Wynik finansowy (zysk, strata) brutto	1 085 371,58
-		

I.	Przychody wyłączone z opodatkowania, w tym:	797 718,18
1		
III	Przychody i zyski nadzwyczajne ujęte księgowo, lecz nie wliczone do podstawy opodatkowania (różnice trwałe), w tym:	797 718,18
2	Art. 17.1.47 updop. dotacje otrzymane z budżetu państwa lub budżetu jednostki samorządu terytorialnego, z wyjątkiem dopłat do oprocentowania kredytów bankowych w zakresie określonym w odrębnych ustawach	650 762,43
3	Art. 15a. 1. niezrealizowane różnice kursowe	146 955,75
IV	Przychody i zyski nadzwyczajne ujęte księgowo, przejściowo niestanowiące przychodu podatkowego, w tym:	0,00
1		0,00
-		0,00
V	Przychody podatkowe nieujęte w księgach, w tym:	0,00
1		0,00
-		0,00
VI	Przychody podatkowe nieujęte w wyniku roku obrotowego, w tym:	159 592,00
1	Przychody 2021 do projektu Warhammer (PCVR)	159 592,00
-		0,00
VII	Razem przychody różniące wynik finansowy brutto i podstawę opodatkowania (-II-III-IV+V+VI)	-638 126,19
+		0,00
VIII	Koszty dotyczące przychodów wyłączonych z opodatkowania, w tym:	0,00
1		0,00
-		0,00
IX	Koszty i straty nadzwyczajne ujęte księgowo, niestanowiące kosztów uzyskania przychodów (różnice trwałe), w tym:	676 984,06
1	Art.16.1.21 updop. odsetki za zwłokę z tytułu nieterminowych wpłat należności budżetowych	129,60
2	Art.16.1.28 updop. koszty reprezentacji	6 031,88
3	Art. 15a. 1. niezrealizowane różnice kursowe	30 547,05
7	Art.16.1.58 updop. wydatki i koszty bezpośrednio sfinansowanych z dochodów (przychodów), o których mowa w art.17.1.47 updop.	634 225,90
8	Art. 16 ust. 1 pkt 51 u.p.d.o.p. wydatki z tytułu kosztów używania samochodów	6 049,63
X	Koszty i straty ujęte księgowo, przejściowo niestanowiące kosztów uzyskania przychodów, w tym:	0,00
1.		0,00
-		0,00
XI	Koszty podatkowe nieujęte w księgach, w tym:	0,00
1.		0,00
-		0,00
XII	Koszty podatkowe stanowiące koszt uzyskania, nieujęte w wyniku roku obrotowego, w tym:	0,00
1.		0,00
-		0,00
XIII	Razem koszty różniące wynik finansowy brutto i podstawę opodatkowania (VIII+IX+X-XI-XII)	676 984,06
+		0,00
XIV	Inne, w tym:	0,00
1.		0,00
-		0,00
XV	Dochód podatkowy	1 124 229,46
-		0,00

XVI	Darowizny uznane podatkowo	0,00
-		0,00
XVII	Część straty podatkowej z lat ubiegłych	0,00
XVIII	Inne, w tym:	0,00
1		0,00
-		0,00
XIX	Podstawa opodatkowania	1 124 229,46
XX	Podatek dochodowy za rok obrotowy = (XIX x stopa podatkowa)	101 181
	Podatek z zysków kapitałowych	0,00
	Podatek z innych źródeł przychodów	101 181
	Podatek dochodowy zapłacony 2021	140 000,00
	Do zapłaty/do zwrotu	-38 819

5.2.7. Koszt wytworzenia środków trwałych w budowie, w tym odsetki oraz różnice kursowe, które powiększyły koszt wytworzenia środków trwałych w budowie w roku obrotowym

Nie wystąpiły.

5.2.8. Odsetki oraz różnice kursowe, które powiększyły cenę nabycia towarów lub koszt wytworzenia produktów w roku obrotowym

Nie wystąpiły.

5.2.9. Poniesione w ostatnim roku i planowane na następny rok nakłady na niefinansowe aktywa trwałe; odrębnie wykazać poniesione i planowane nakłady na ochronę środowiska

W 2021 roku Spółka poniosła nakłady na niefinansowe aktywa trwałe:

- w grupie 06 – urządzenia techniczne - w kwocie 88 790,13 zł,
- w grupie inne środki trwałe 76 029,79 zł,
- na wartości niematerialne i prawne 151 871,73 zł,

natomiast w 2022 roku planuje, iż nakłady na niefinansowe aktywa trwałe i wartości niematerialne i prawne wyniosą 500.000,00 zł. Nie ponosi żadnych nakładów na niefinansowe aktywa trwałe służące ochronie środowiska, gdyż profil działalności tego nie wymaga.

5.2.10. Kwota i charakter poszczególnych pozycji przychodów lub kosztów o nadzwyczajnej wartości lub które wystąpiły incydentalnie

Nie wystąpiły.

5.2.11. Informacje o kosztach związanych z pracami badawczymi i pracami rozwojowymi, które nie zostały zakwalifikowane zgodnie z art.33 ust 2 do wartości niematerialnych i prawnych

Nie wystąpiły.

5.3. Kursy przyjęte do wyceny pozycji sprawozdania finansowego, wyrażonych w walutach obcych

5.3.1. Dla pozycji sprawozdania finansowego, wyrażonych w walutach obcych – kursy przyjęte do ich wyceny

Lp.	Wyszczególnienie	Waluta	Pochodzenie kursu	Przyjęty kurs waluty
1	Należności krótkoterminowe	EUR	Tabela nr 254/A/NBP/2021 z dnia 2021-12-31	4,5994
2	Należności krótkoterminowe	USD	Tabela nr 254/A/NBP/2021 z dnia 2021-12-31	4,0600
3	Należności krótkoterminowe	CAD	Tabela nr 254/A/NBP/2021 z dnia 2021-12-31	3,1920
4	Środki pieniężne w kasie i na rachunku bankowym	EUR	Tabela nr 254/A/NBP/2021 z dnia 2021-12-31	4,5994
5	Środki pieniężne w kasie i na rachunku bankowym	USD	Tabela nr 254/A/NBP/2021 z dnia 2021-12-31	3,0600
6	Zobowiązania	USD	Tabela nr 254/A/NBP/2020 z dnia 2021-12-31	3,0600
7	Zobowiązania	EUR	Tabela nr 254/A/NBP/2021 z dnia 2021-12-31	4,5994

5.4. **Objaśnienie struktury środków pieniężnych przyjętych do rachunku przepływów pieniężnych, a w przypadku gdy rachunek przepływów pieniężnych sporządzony jest metodą bezpośrednią, dodatkowo należy przedstawić uzgodnienie przepływów pieniężnych netto z działalności operacyjnej, sporządzone metodą pośrednią. W przypadku różnic pomiędzy zmianami stanu niektórych pozycji w bilansie oraz zmianami stanu niektórych pozycji w bilansie oraz zmianami tych samych pozycji wykazanymi w rachunku przepływów pieniężnych, należy wyjaśnić ich przyczyny.**

Informacje i objaśnienia do rachunku przepływów pieniężnych

Lp	Treść	Środki pieniężne w kasie	Środki pieniężne na rachunku bankowym	Inne aktywa pieniężne	Inne krótkoterminowe aktywa finansowe	Razem
1	Stan na początek roku obrotowego	1 272,24	3 298 750,29	0,00	0,00	3 300 022,53
2	Stan na koniec roku obrotowego	2 367,77	2 382 560,14	0,00	0,00	2 384 927,91
3	Zmiana stanu środków pieniężnych	1 095,53	-916 190,15	0,00	0,00	-915 094,62
4	w tym o ograniczonej możliwości dysponowania	0,00	0,00	0,00	0,00	0,00

5.5. Umowy i istotne transakcje zawarte przez jednostkę oraz niektóre zagadnienia osobowe

5.5.1. Informacje o charakterze i celu gospodarczym zawartych przez jednostkę umów nieuwzględnionych w bilansie w zakresie niezbędnym do oceny ich wpływu na sytuację majątkową, finansową i wynik finansowy jednostki

Nie wystąpiły.

5.5.2. Informacje o transakcjach (wraz z ich kwotami) zawartych przez jednostkę na innych warunkach niż rynkowe ze stronami powiązanymi, przez które rozumie się podmioty powiązane zdefiniowane w międzynarodowych standardach rachunkowości przyjętych zgodnie z rozporządzeniem (WE) nr 1606/2002 Parlamentu Europejskiego i Rady z dnia 19 lipca 2002 r. w sprawie stosowania międzynarodowych standardów rachunkowości, wraz z informacjami określającymi charakter związku ze stronami powiązanymi oraz innymi informacjami dotyczącymi transakcji niezbędnymi dla zrozumienia ich wpływu na sytuację majątkową, finansową i wynik finansowy jednostki. Informacje dotyczące poszczególnych transakcji mogą być zgrupowane według ich rodzaju, z wyjątkiem przypadku, gdy informacje na temat poszczególnych transakcji są niezbędne dla oceny ich wpływu na sytuację majątkową, finansową i wynik finansowy jednostki

Nie wystąpiły.

5.5.3. Informacje o przeciętnym w roku obrotowym zatrudnieniu, z podziałem na grupy zawodowe

Wyszczególnienie	Koniec poprzedniego roku obrotowego	Koniec bieżącego roku obrotowego
	Liczba osób	Liczba osób
Pracownicy bezpośrednio produkcyjni	0	0
Pracownicy pośrednio produkcyjni	0	0
Pozostali	0	0
Stanowiska nierobotnicze	13	16
Średnioroczne zatrudnienie	7,35	7,10
Razem, w tym:	13	16
mężczyźni	10	13
kobiety	3	3

5.5.4. Informacje o wynagrodzeniach, łącznie z wynagrodzeniem z zysku, wypłaconych lub należnych osobom wchodzącym w skład organów zarządzających, nadzorujących albo administrujących spółek handlowych (dla każdej grupy osobno) za rok obrotowy oraz wszelkich zobowiązaniach wynikających z emerytur i świadczeń o podobnym charakterze dla byłych członków tych organów lub zobowiązaniach zaciągniętych w

związku z tymi emeryturami, ze wskazaniem kwoty ogółem dla każdej kategorii organu

Organ	Wynagrodzenia brutto wypłacone w roku obrotowym	
	Obciążające koszty	Obciążające projekty
Zarządzający	470 820,00	197 089,80
Nadzorujący	12 832,48	0,00
Administrujący	0,00	0,00

5.5.5. Informacje o kwotach zaliczek, kredytów, pożyczek i świadczeń o podobnym charakterze udzielonych osobom wchodzącym w skład organów zarządzających, nadzorujących i administrujących jednostki, ze wskazaniem ich głównych warunków, wysokości oprocentowania oraz wszelkich kwot spłaconych, odpisanych lub umorzonych, a także zobowiązań zaciągniętych w ich imieniu tytułem gwarancji i poręczeń wszelkiego rodzaju, ze wskazaniem kwoty ogółem dla każdego z tych organów

Nie wystąpiły.

5.5.6. Informacje o wynagrodzeniu firmy audytorskiej, wypłaconym lub należnym za rok obrotowy odrębnie za:

- badanie ustawowe w rozumieniu art. 2 pkt 1 ustawy o biegłych rewidentach,
- inne usługi atestacyjne,
- usługi doradztwa podatkowego,
- pozostałe usługi

Badanie jednostkowego sprawozdania finansowego za rok 2021 zostało przeprowadzone na podstawie Umowy z dnia 19.03.2021 r zawartej pomiędzy Spółką Carbon Studio S.A., a UHY ECA Audyt Spółka z ograniczoną odpowiedzialnością spółka komandytowa z siedzibą w Warszawie (ul. Połczyńska 31A, 01-377 Warszawa), wpisanej do rejestru przedsiębiorców KRS pod numerem: 0000418856, NIP: 6772272888, REGON: 120266794, wpisanej do ewidencji Firm audytorskich prowadzoną przez Polską Agencję Nadzoru Audytowego pod numerem ewidencyjnym 3115

Wyszczególnienie	Wynagrodzenie netto ogółem	W tym	
		Wypłacone	Należne
Obowiązkowe badanie rocznego jednostkowego sprawozdania finansowego	16 000,00	0,00	16 000,00
Obowiązkowe badanie rocznego skonsolidowanego sprawozdania finansowego	5 000,00	0,00	5 000,00

5.6. Błędy lat ubiegłych oraz zdarzenia po dniu bilansowym

5.6.1. Informacje o przychodach i kosztach z tytułu błędów popełnionych w latach ubiegłych odnoszonych w roku obrotowym na kapitał (fundusz) własny z podaniem ich kwot i rodzaju

Nie wystąpiły.

5.6.2. Informacje o istotnych zdarzeniach, jakie nastąpiły po dniu bilansowym, a nieuwzględnionych w sprawozdaniu finansowym oraz ich wpływie na sytuację majątkową, finansową oraz wynik finansowy jednostki

W dniu 24 lutego 2022 roku rozpoczęła się wojna na terytorium Ukrainy. Bezpośredni wpływ konfliktu zbrojnego na działalność Spółki jest ograniczony z uwagi na brak dostawców i odbiorców z krajów bezpośrednio zaangażowanych w działania wojenne. Nieunikniony jest jednak wpływ pośredni z uwagi na zmianę sytuacji gospodarczej i społecznej w Polsce wywołanej zarówno konfliktem zbrojnym, jak też sankcjami. Ich wpływ w chwili obecnej jest trudny do oszacowania, ale nie powinien odbiegać istotnie od warunków z którymi będzie musiała się zmierzyć większość podmiotów gospodarczych prowadzących działalność w Polsce. Wojna w Ukrainie przyczyniła się do dynamicznej zmienności na rynkach finansowych (np. waluty) i możliwości pozyskiwania kapitału (stopy procentowe). W konsekwencji, opisane powyżej ryzyka, mogą mieć istotny wpływ na przyszłe wyniki finansowe. W związku z dynamicznym przebiegiem wojny na terytorium Ukrainy i jej konsekwencjami makroekonomicznymi oraz rynkowymi, Spółka będzie na bieżąco monitorować jej rozwój i ewentualne zdarzenia, które wystąpią, zostaną odzwierciedlone odpowiednio w przyszłych sprawozdaniach finansowych.

5.6.3. Przedstawienie dokonanych w roku obrotowym zmian zasad (polityki) rachunkowości, w tym metod wyceny, jeżeli wywierają one istotny wpływ na sytuację majątkową, finansową i wynik finansowy jednostki, ich przyczyny i spowodowaną zmianami kwotę wyniku finansowego oraz zmian w kapitale (funduszu) własnym, oraz przedstawienie zmiany sposobu sporządzania sprawozdania finansowego wraz z podaniem jej przyczyny

Nowelizacja Ustawy o rachunkowości, nie spowodowała zmian w wycenie i prezentacji poszczególnych pozycji sprawozdania finansowego za 2021 rok, które zostało sporządzone zgodnie z załącznikiem nr. 1 do w/w ustawy.

5.6.4. Informacje liczbowe zapewniające porównywalność danych sprawozdania finansowego za rok poprzedzający ze sprawozdaniem za rok obrotowy

Porównywalność danych sprawozdania finansowego sporządzonego za okres sprawozdawczy 01.01.2021 r. - 31.12.2021 r. w stosunku do roku poprzedniego została zachowana.

5.7. Transakcje z jednostkami powiązаныmi oraz zagadnienia dotyczące konsolidacji

- 5.7.1. Informacje o wspólnych przedsięwzięciach, które nie podlegają konsolidacji, w tym:
- nazwie, zakresie działalności wspólnego przedsięwzięcia,
 - procentowym udziale,
 - części wspólnie kontrolowanych rzeczowych składników aktywów trwałych oraz wartości niematerialnych i prawnych,
 - zobowiązaniach zaciągniętych na potrzeby przedsięwzięcia lub zakupu używanych rzeczowych składników aktywów trwałych,
 - części zobowiązań wspólnie zaciągniętych,
 - przychodach uzyskanych ze wspólnego przedsięwzięcia i kosztach z nimi związanych,
 - zobowiązaniach warunkowych i inwestycyjnych dotyczących wspólnego przedsięwzięcia.

Nie wystąpiły.

5.7.2. informacje o transakcjach z jednostkami powiązаныmi

Nazwa spółki	Należności z tytułu dostaw i usług	Przychody ze sprzedaży produktów i usług
IRON VR S.A.	39 360,00	84 000,00
Razem	39 360,00	84 000,00

- 5.7.3. Wykaz spółek (nazwa, siedziba), w których jednostka posiada zaangażowanie w kapitale lub 20% w ogólnej liczbie głosów w organie stanowiącym spółki. Wykaz ten powinien zawierać także informacje o procencie posiadanego zaangażowania w kapitale oraz o kwocie kapitału własnego i zysku lub stracie netto tych spółek za ostatni rok obrotowy

Na dzień 31.12.2021 roku Spółka Carbon Studio S.A. posiada 40% zaangażowania w kapitale Spółki IRON VR S.A. 41-506 Chorzów, ul. Brzozowa 30/7.

- 5.7.4. Jeżeli jednostka nie sporządza skonsolidowanego sprawozdania finansowego, korzystając ze zwolnienia lub wyłączeń, informacje o
- podstawie prawnej wraz z danymi uzasadniającymi odstępnie od konsolidacji,
 - nazwie i siedzibie jednostki sporządzającej skonsolidowane sprawozdanie finansowe na wyższym szczeblu grupy kapitałowej oraz miejscu jego publikacji,

- c. **podstawowych wskaźnikach ekonomiczno– finansowych, charakteryzujących działalność jednostek powiązanych w danym i ubiegłym roku obrotowym,**
- d. **rodzaju stosowanych standardów rachunkowości przez jednostki powiązane**

Carbon Studio S.A. sporządza skonsolidowane sprawozdanie finansowe jako jednostka dominująca.

5.7.5. Informacje o :

- a. **nazwie i siedzibie jednostki sporządzającej skonsolidowane sprawozdanie finansowe na najwyższym szczeblu grupy kapitałowej, w której skład wchodzi spółka jako jednostka zależna, oraz miejscu, w którym sprawozdanie to jest dostępne,**

Spółka Carbon S.A. sporządza sprawozdanie finansowe obejmując konsolidacją Spółkę zależną IRON VR S.A. której udział w kapitale zakładowych Iron VR S.A. wynosi 40%.

- b. **nazwie i siedzibie jednostki sporządzającej skonsolidowane sprawozdanie finansowe na najniższym szczeblu grupy kapitałowej, w skład której wchodzi spółka jako jednostka zależna, oraz miejscu, w którym sprawozdanie to jest dostępne**

Nie dotyczy.

5.7.6. Nazwa, adres siedziby zarządu lub siedziby statutowej jednostki oraz formę prawną każdej z jednostek, których dana jednostka jest współnikiem ponoszącym nieograniczoną odpowiedzialność majątkową

Nie dotyczy.

5.8. Połączenie spółek, w przypadku sporządzania sprawozdania finansowego za okres, w którym to połączenie nastąpiło:

5.8.1. Jeżeli połączenie zostało rozliczone metodą nabycia:

- a. **firmę i opis przedmiotu działalności spółki przejętej,**
- b. **liczbę, wartość nominalną i rodzaj udziałów (akcji) wyemitowanych w celu połączenia,**
- c. **cenę przejęcia, wartość aktywów netto według wartości godziwej spółki na dzień połączenia, wartość firmy lub ujemną wartość firmy i opis zasad amortyzacji**

Nie wystąpiły.

5.8.2. Jeżeli połączenie zostało rozliczone metodą łączenia udziałów

- a. **firmy i opis przedmiotu działalności spółek, które w wyniku połączenia zostały wykreślone z rejestru,**

- b. liczbę, wartość nominalną i rodzaj udziałów (akcji) wyemitowanych w celu połączenia,
- c. przychody i koszty, zyski i straty oraz zmiany w kapitałach własnych połączonych spółek za okres od początku roku obrotowego, w ciągu którego nastąpiło połączenie, do dnia połączenia

Nie wystąpiły.

- 5.9. W przypadku występowania niepewności co do możliwości kontynuowania działalności, opis tych niepewności oraz stwierdzenie, że taka niepewność występuje, oraz wskazanie, czy sprawozdanie finansowe zawiera korekty z tym związane: informacja powinna zawierać również opis podejmowanych bądź planowanych przez jednostkę działań mających na celu eliminację niepewności**

Sprawozdanie finansowe zostało sporządzone przy założeniu kontynuacji działalności w najbliższej przyszłości tj. kolejnych dwunastu miesięcy od dnia bilansowego.

- 5.10. Pozostałe informacje i objaśnienia - inne informacje niż wymienione powyżej, jeżeli mogłyby w istotny sposób wpłynąć na ocenę sytuacji majątkowej i finansowej oraz wynik finansowy jednostki.**

Nie wystąpiły.

6. Sprawozdanie finansowe (Skonsolidowane)

6.1. Bilans - Skonsolidowane

AKTYWA	Stan na 31.12.2021	Stan na 31.12.2020
A. Aktywa trwałe	1 324 323,38	1 890 599,53
I. Wartości niematerialne i prawne	1 078 932,47	1 377 626,99
1. Koszty zakończonych prac rozwojowych	1 078 932,47	1 373 155,08
2. Wartość firmy	0,00	0,00
3. Inne wartości niematerialne i prawne	0,00	4 491,91
4. Zaliczki na wartości niematerialne i prawne	0,00	0,00
II. Wartość firmy jednostek podporządkowanych	0,00	0,00
1. Wartość firmy - jednostki zależne	0,00	0,00
2. Wartość firmy - jednostki współzależne	0,00	0,00
III. Rzeczowe aktywa trwałe	147 063,91	479 256,54
1. Środki trwałe	147 063,91	7 969,54
a. grunty (w tym prawo do użytkowania wieczystego)	0,00	0,00
b. budynki, lokale, prawa do lokali i obiekty inżynierii lądowej i wodnej	0,00	0,00
c. urządzenia techniczne i maszyny	147 063,91	7 969,51
d. środki transportu	0,00	0,00
e. inne środki trwałe	0,00	0,00
2. Środki trwałe w budowie	0,00	471 287,00
3. Zaliczki na środki trwałe w budowie	0,00	0,00
IV. Należności długoterminowe	0,00	0,00
1. Od jednostek powiązanych	0,00	0,00
2. Od pozostałych jednostek, w których jednostka posiada zaangażowanie w kapitale	0,00	0,00
3. Od pozostałych jednostek	0,00	0,00
V. Inwestycje długoterminowe	0,00	0,00
1. Nieruchomości	0,00	0,00
2. Wartości niematerialne i prawne	0,00	0,00
3. Długoterminowe aktywa finansowe	0,00	0,00
a. w jednostkach zależnych i współzależnych nie wycenianych metodą konsolidacji pełnej lub metodą proporcjonalną	0,00	0,00
- udziały lub akcje	0,00	0,00
- inne papiery wartościowe	0,00	0,00

- udzielone pożyczki	0,00	0,00
- inne długoterminowe aktywa finansowe	0,00	0,00
b. w jednostkach zależnych, współzależnych i stowarzyszonych wycenianych metodą praw własności	0,00	0,00
- udziały lub akcje	0,00	0,00
- inne papiery wartościowe	0,00	0,00
- udzielone pożyczki	0,00	0,00
- inne długoterminowe aktywa finansowe	0,00	0,00
c. w pozostałych jednostkach, w których jednostka posiada zaangażowanie w kapitale	0,00	0,00
- udziały lub akcje	0,00	0,00
- inne papiery wartościowe	0,00	0,00
- udzielone pożyczki	0,00	0,00
- inne długoterminowe aktywa finansowe	0,00	0,00
d. w pozostałych jednostkach	0,00	0,00
- udziały lub akcje	0,00	0,00
- inne papiery wartościowe	0,00	0,00
- udzielone pożyczki	0,00	0,00
- inne długoterminowe aktywa finansowe	0,00	0,00
4. Inne inwestycje długoterminowe	0,00	0,00
VI. Długoterminowe rozliczenia międzyokresowe	98 327,00	33 716,00
1. Aktywa z tytułu odroczonego podatku dochodowego	98 327,00	33 716,00
2. Inne rozliczenia międzyokresowe	0,00	0,00
B. Aktywa obrotowe	10 013 151,62	9 226 829,29
I. Zapasy	0,00	0,00
1. Materiały	0,00	0,00
2. Półprodukty i produkty w toku	0,00	0,00
3. Produkty gotowe	0,00	0,00
4. Towary	0,00	0,00
5. Zaliczki na dostawy i usługi	0,00	0,00

II.	Należności krótkoterminowe	790 686,86	561 923,47
	1. Należności od jednostek powiązanych	0,00	0,00
	a. z tytułu dostaw i usług, o okresie spłaty:	0,00	0,00
	- do 12 miesięcy	0,00	0,00
	- powyżej 12 miesięcy	0,00	0,00
	b. inne	0,00	0,00
	2. Należności od pozostałych jednostek, w których jednostka posiada zaangażowanie w kapitale	0,00	0,00
	a. z tytułu dostaw i usług, o okresie spłaty:	0,00	0,00
	- do 12 miesięcy	0,00	0,00
	- powyżej 12 miesięcy	0,00	0,00
	b. inne	0,00	0,00
	3. Należności od pozostałych jednostek	790 686,86	561 923,47
	a. z tytułu dostaw i usług, o okresie spłaty:	499 076,52	310 510,14
	- do 12 miesięcy	499 076,52	310 510,14
	- powyżej 12 miesięcy	0,00	0,00
	b. z tytułu podatków, ceł, ubezpieczeń społecznych i zdrowotnych oraz innych tytułów publicznoprawnych	239 030,96	227 120,38
	c. inne	52 579,38	24 292,95
	d. dochodzenie na drodze sądowej	0,00	0,00
III.	Inwestycje krótkoterminowe	3 829 418,32	6 427 562,52
	1. Krótkoterminowe aktywa finansowe	3 829 418,32	6 427 562,52
	a. w jednostkach zależnych i współzależnych	0,00	0,00
	- udziały lub akcje	0,00	0,00
	- inne papiery wartościowe	0,00	0,00
	- udzielone pożyczki	0,00	0,00
	- inne krótkoterminowe aktywa finansowe	0,00	0,00
	b. w jednostkach stowarzyszonych	0,00	0,00
	- udziały lub akcje	0,00	0,00
	- inne papiery wartościowe	0,00	0,00
	- udzielone pożyczki	0,00	0,00
	- inne krótkoterminowe aktywa finansowe	0,00	0,00
	c. w pozostałych jednostkach	0,00	0,00

- udziały lub akcje	0,00	0,00
- inne papiery wartościowe	0,00	0,00
- udzielone pożyczki	0,00	0,00
- inne krótkoterminowe aktywa finansowe	0,00	0,00
d. środki pieniężne i inne aktywa pieniężne	3 829 418,32	6 427 562,52
- środki pieniężne w kasie i na rachunkach	3 829 418,32	6 427 562,52
- inne środki pieniężne	0,00	0,00
- inne aktywa pieniężne	0,00	0,00
2. Inne inwestycje krótkoterminowe	0,00	0,00
IV. Krótkoterminowe rozliczenia międzyokresowe	5 393 046,44	2 237 343,30
C. Należne wpłaty na kapitał podstawowy	0,00	0,00
D. Udziały (akcje) własne	0,00	0,00
AKTYWA RAZEM	11 337 475,00	11 117 428,82

PASYWA	Stan na	Stan na
	31.12.2021	31.12.2020
A. Kapitał (fundusz) własny	8 332 093,52	7 639 090,85
I. Kapitał (fundusz) podstawowy	146 625,00	146 625,00
II. Kapitał (fundusz) zapasowy, w tym:	6 260 095,20	5 760 123,81
- nadwyżka wartości sprzedaży (wartości emisyjnej) nad wartością nominalną udziałów (akcji)	4 610 002,50	4 610 002,50
III. Kapitał (fundusz) z aktualizacji wyceny	0,00	0,00
- z tytułu aktualizacji wartości godziwej	0,00	0,00
IV. Pozostałe kapitały (fundusze) rezerwowe	0,00	0,00
- tworzone zgodnie z umową/statutem spółki	0,00	0,00
V. Różnice kursowe z przeliczenia	0,00	0,00
VI. Zysk (strata) z lat ubiegłych	1 232 370,65	-104 371,90
VII. Zysk (strata) netto	693 002,67	1 836 713,94
VIII. Odpisy z zysku netto w ciągu roku obrotowego (wielkość ujemna)	0,00	0,00
B. Kapitał mniejszości	1 530 793,12	1 948 464,16
C. Ujemna wartość firmy jednostek podporządkowanych	0,00	0,00
I. Ujemna wartość firmy - jednostki zależne	0,00	0,00
II. Ujemna wartość firmy - jednostki współzależne	0,00	0,00
D. Zobowiązania i rezerwy na zobowiązania	1 474 588,36	1 529 873,81
I. Rezerwy na zobowiązania	13 226,00	3 269,00

1. Rezerwa z tytułu odroczonego podatku dochodowego	13 226,00	3 269,00
2. Rezerwa na świadczenia emerytalne i podobne	0,00	0,00
- długoterminowe	0,00	0,00
- krótkoterminowe	0,00	0,00
3. Pozostałe rezerwy	0,00	0,00
- długoterminowe	0,00	0,00
- krótkoterminowe	0,00	0,00
II. Zobowiązania długoterminowe	0,00	0,00
1. Wobec jednostek powiązanych	0,00	0,00
2. Wobec pozostałych jednostek, w których jednostka posiada zaangażowanie w kapitale	0,00	0,00
3. Wobec pozostałych jednostek	0,00	0,00
a. kredyty i pożyczki	0,00	0,00
b. z tytułu emisji dłużnych papierów wartościowych	0,00	0,00
c. inne zobowiązania finansowe	0,00	0,00
d. zobowiązania wekslowe	0,00	0,00
e. inne	0,00	0,00
III. Zobowiązania krótkoterminowe	286 105,07	308 931,53
1. Zobowiązania wobec jednostek powiązanych	0,00	0,00
a. z tytułu dostaw i usług, o okresie wymagalności	0,00	0,00
- do 12 miesięcy	0,00	0,00
- powyżej 12 miesięcy	0,00	0,00
b. inne	0,00	0,00
2. Zobowiązania wobec pozostałych jednostek, w których jednostka posiada zaangażowanie w kapitale	0,00	0,00
a. z tytułu dostaw i usług, o okresie wymagalności	0,00	0,00
- do 12 miesięcy	0,00	0,00
- powyżej 12 miesięcy	0,00	0,00
b. inne	0,00	0,00
3. Zobowiązania wobec pozostałych jednostek	286 105,07	308 931,53
a. kredyty i pożyczki	0,00	0,00
b. z tytułu emisji dłużnych papierów wartościowych	0,00	0,00
c. inne zobowiązania finansowe	0,00	0,00

d.	z tytułu dostaw i usług, o okresie wymagalności	166 645,04	227 674,27
-	do 12 miesięcy	166 645,04	227 674,27
-	powyżej 12 miesięcy	0,00	0,00
e.	zaliczki otrzymane na dostawy i usługi	0,00	0,00
f.	zobowiązania wekslowe	0,00	0,00
g.	z tytułu podatków, ceł, ubezpieczeń społecznych i zdrowotnych, oraz innych tytułów publicznoprawnych	114 673,03	80 160,42
h.	z tytułu wynagrodzeń	0,00	348,42
i.	inne	4 787,00	748,42
	4. Fundusze specjalne	0,00	0,00
IV.	Rozliczenia międzyokresowe	1 175 257,29	1 217 673,28
	1. Ujemna wartość firmy	0,00	0,00
	2. Inne rozliczenia międzyokresowe	1 175 257,29	1 217 673,28
-	długoterminowe	0,00	245 335,50
-	krótkoterminowe	1 175 257,29	972 337,78
	PASYWA RAZEM	11 337 475,00	11 117 428,82

6.2. Rachunek zysków i strat - Skonsolidowany

Rachunek zysków i strat		Za okres	Za okres
		01.01.2021- 31.12.2021 PLN	01.01.2020- 31.12.2020 PLN
A.	Przychody netto ze sprzedaży i zrównane z nimi, w tym:	4 138 706,61	2 678 802,62
-	od jednostek powiązanych nieobjętych metodą konsolidacji pełnej	0,00	0,00
	I. Przychody netto ze sprzedaży produktów	4 136 710,68	2 678 802,62
	II. Zmiana stanu produktów (zwiększenie-wartość dodatnia, zmniejszenie-wartość ujemna)	0,00	0,00
	III. Koszt wytworzenia produktów na własne potrzeby	0,00	0,00
	IV. Przychody netto ze sprzedaży towarów i materiałów	1 995,93	0,00
B.	Koszt działalności operacyjnej	4 628 232,59	2 623 195,17
	I. Amortyzacja	1 320 357,28	771 387,99
	II. Zużycie materiałów i energii	87 348,26	62 928,72
	III. Usługi obce	1 625 291,39	830 165,89

IV. Podatki i opłaty, w tym:	108 317,67	83 906,24
- podatek akcyzowy	0,00	0,00
V. Wynagrodzenia	1 248 824,34	737 985,50
VI. Ubezpieczenia społeczne i inne świadczenia	136 112,50	53 218,64
VII. Pozostałe koszty rodzajowe	101 981,15	83 602,19
VIII. Wartość sprzedanych towarów i materiałów	0,00	0,00
C. Wynik ze sprzedaży (A-B)	-489 525,98	55 607,45
D. Pozostałe przychody operacyjne	650 793,37	330 903,48
I. Zysk z tytułu rozchodu niefinansowych aktywów trwałych	0,00	0,00
II. Dotacje	650 762,43	319 075,40
III. Aktualizacja wartości aktywów niefinansowych	0,00	0,00
IV. Inne przychody operacyjne	30,94	11 828,08
E. Pozostałe koszty operacyjne	50 376,08	38 537,33
I. Strata z tytułu rozchodu niefinansowych aktywów trwałych	0,00	35 662,24
II. Aktualizacja wartości aktywów niefinansowych	50 000,00	0,00
III. Inne koszty operacyjne	376,08	2 875,09
F. Zysk (strata) z działalności operacyjnej (C+D-E)	110 891,31	347 973,60
G. Przychody finansowe	220 611,45	1 387 842,27
I. Dywidendy i udziały w zyskach, w tym	0,00	0,00
a. od jednostek powiązanych, w tym:	0,00	0,00
- w których jednostka posiada zaangażowanie w kapitale	0,00	0,00
b. od jednostek pozostałych, w tym:	0,00	0,00
- w których jednostka posiada zaangażowanie w kapitale	0,00	0,00
II. Odsetki, w tym:	0,00	12,47
- od jednostek powiązanych	0,00	0,00
III. Zysk z tytułu rozchodu aktywów finansowych, w tym:	0,00	0,00
- w jednostkach powiązanych	0,00	0,00
IV. Aktualizacja wartości aktywów finansowych	0,00	0,00
V. Inne	220 611,45	1 387 829,80
H. Koszty finansowe	9 644,13	7 505,80

I. Odsetki, w tym:	131,91	2 153,74
- dla jednostek powiązanych	0,00	0,00
II. Strata z tytułu rozchodu aktywów finansowych, w tym:	0,00	0,00
- w jednostkach powiązanych	0,00	0,00
III. Aktualizacja wartości aktywów finansowych	0,00	0,00
IV. Inne	9 512,22	5 352,06
I. Zysk (strata) na sprzedaży całości lub części udziałów jednostek podporządkowanych	0,00	0,00
J. Zysk (strata) z działalności gospodarczej (F+G-H+/-I)	321 858,63	1 728 310,07
K. Odpis wartości firmy	0,00	0,00
I. Odpis wartości firmy - jednostki zależne	0,00	0,00
II. Odpis wartości firmy - jednostki współzależne	0,00	0,00
III. Odpis ujemnej wartości firmy - jednostki stowarzyszone	0,00	0,00
L. Odpis ujemnej wartości firmy	0,00	0,00
I. Odpis ujemnej wartości firmy - jednostki zależne	0,00	0,00
II. Odpis ujemnej wartości firmy - jednostki współzależne	0,00	0,00
III. Odpis ujemnej wartości firmy - jednostki stowarzyszone	0,00	0,00
M. Zysk (strata) z udziałów w jednostkach podporządkowanych wycenianych metodą praw własności	0,00	0,00
N. Zysk (strata) brutto (J-K+L+/-M)	321 858,63	1 728 310,07
O. Podatek dochodowy	46 527,00	38 177,00
P. Pozostałe obowiązkowe zmniejszenia zysku (zwiększenia straty)	0,00	0,00
R. Zysk (strata) z udziałów w jednostkach podporządkowanych wycenianych metodą praw własności	0,00	0,00
S. Zyski (straty) mniejszości	-471 671,04	-146 580,87
T. Zysk (strata) netto (N-O-P+/-R)	693 002,67	1 836 713,94

6.3. Rachunek przepływów pieniężnych - Skonsolidowany

RACHUNEK PRZEPLÝWÓW PIENIĘŻNYCH	Za okres 01.01.2021- 31.12.2021 PLN	Za okres 01.01.2020- 31.12.2020 PLN
A PRZEPLÝWY ŚRODKÓW PIENIĘŻNYCH Z DZIAŁALNOŚCI OPERACYJNEJ		
I. Zysk (strata) netto	693 002,67	1 836 713,94
II. Korekty razem	-3 160 023,18	-2 293 076,21
1. Zyski (straty) mniejszości	-417 671,04	-146 580,87
2. Zysk (strata) z udziałów (akcji) w jednostkach wycenianych metodą praw własności	0,00	0,00
3. Amortyzacja	1 320 357,28	771 388,55
4. Odpisy wartości firmy	0,00	0,00
5. Odpisy ujemnej wartości firmy	0,00	0,00
6. Zyski (straty) z tytułu różnic kursowych	0,00	0,00
7. Odsetki i udziały w zyskach (dywidendy)	0,00	0,00
8. Zysk (strata) z działalności inwestycyjnej	50 000,00	24 866,24
9. Zmiana stanu rezerw	9 957,00	3 075,00
10. Zmiana stanu zapasów	0,00	0,00
11. Zmiana stanu należności	-226 303,39	-135 412,33
12. Zmiana stanu zobowiązań krótkoterminowych, z wyjątkiem pożyczek i kredytów	-25 286,46	264 885,71
13. Zmiana stanu rozliczeń międzyokresowych	-3 220 314,14	-1 480 150,28
14. Inne korekty z działalności operacyjnej	-650 762,43	-1 595 148,23
III. Przepływy pieniężne netto z działalności operacyjnej (I+II)	-2 467 020,51	-456 362,27
B PRZEPLÝWY ŚRODKÓW PIENIĘŻNYCH Z DZIAŁALNOŚCI INWESTYCYJNEJ		
I. Wpływy	0,00	0,00
1. Zbycie wartości niematerialnych i prawnych oraz rzeczowych aktywów trwałych	0,00	0,00
2. Zbycie inwestycji w nieruchomości oraz wartości niematerialne i prawne	0,00	0,00
3. Z aktywów finansowych, w tym:	0,00	0,00
a. w jednostkach powiązanych	0,00	0,00
b. w pozostałych jednostkach	0,00	0,00
- zbycie aktywów finansowych	0,00	0,00
- dywidendy i udziały w zyskach	0,00	0,00
- spłata udzielonych pożyczek	0,00	0,00

	długoterminowych		
	- odsetki	0,00	0,00
	- inne wpływy z aktywów finansowych	0,00	0,00
	4. Inne wpływy inwestycyjne	0,00	0,00
II.	Wydatki	739 470,13	1 187 367,60
	1. Nabycie wartości niematerialnych i prawnych oraz rzeczowych aktywów trwałych	739 470,13	1 187 367,60
	2. Inwestycje w nieruchomości oraz wartości niematerialne i prawne	0,00	0,00
	3. Na aktywa finansowe, w tym:	0,00	0,00
	a. w jednostkach powiązanych	0,00	0,00
	b. w pozostałych jednostkach	0,00	0,00
	- nabycie aktywów finansowych	0,00	0,00
	- udzielone pożyczki krótkoterminowe	0,00	0,00
	4. Inne wydatki inwestycyjne	0,00	0,00
	III. Przepływy pieniężne netto z działalności inwestycyjnej (I-II)	-739 470,13	-1 187 367,60
C	PRZEPIŁYWY ŚRODKÓW PIENIĘŻNYCH Z DZIAŁALNOŚCI FINANSOWEJ		
	I. Wpływy	742 387,68	5 050 987,50
	1. Wpływ netto z wydania udziałów (emisji akcji) i innych instrumentów kapitałowych oraz dopłat do kapitału	0,00	999 237,50
	2. Kredyty i pożyczki	0,00	0,00
	3. Emisja dłużnych papierów wartościowych	0,00	0,00
	4. Inne wpływy finansowe	742 387,68	4 051 750,00
	II. Wydatki	134 041,24	0,00
	1. Nabycie udziałów (akcji) własnych	0,00	0,00
	2. Dywidendy i inne wypłaty na rzecz właścicieli	0,00	0,00
	3. Inne, niż wypłaty na rzecz właścicieli, wydatki z podziału zysku	0,00	0,00
	4. Spłaty kredytów i pożyczek	0,00	0,00
	5. Wykup dłużnych papierów wartościowych	0,00	0,00
	6. Z tytułu innych zobowiązań finansowych	0,00	0,00
	7. Płatności zobowiązań z tytułu umów leasingu finansowego	0,00	0,00
	8. Odsetki	0,00	0,00
	9. Inne wydatki finansowe	134 041,24	0,00
	III. Przepływy pieniężne netto z działalności finansowej (I-II)	608 346,44	5 050 987,50
D	PRZEPIŁYWY PIENIĘŻNE NETTO RAZEM (A.III+/-B.III+/C.III)	-2 598 144,20	3 407 257,63
E	BILANSOWA ZMIANA STANU ŚRODKÓW PIENIĘŻNYCH, W TYM:	-2 598 144,20	3 306 657,63
	- zmiana stanu środków pieniężnych z tytułu różnic kursowych	0,00	0,00
F	ŚRODKI PIENIĘŻNE NA POCZĄTEK OKRESU	6 427 562,52	3 120 904,89
G	ŚRODKI PIENIĘŻNE NA KONIEC OKRESU	3 829 418,32	6 427 562,52
	- o ograniczonej możliwości dysponowania	0,00	0,00

6.4. Zestawienie zmian w kapitale własnym - Skonsolidowany

Wyszczególnienie	Stan na	Stan na
	31.12.2021	31.12.2020
I. Kapitał własny na początek okresu (BO)	7 639 090,85	4 803 139,41
- korekty błędów podstawowych	0,00	0,00
I.a. Kapitał (fundusz) własny na początek okresu (BO), po korektach	7 639 090,85	4 803 139,41
1. Kapitał podstawowy na początek okresu	146 625,00	140 250,00
1.1. Zmiany kapitału podstawowego	0,00	6 375,00
a) zwiększenia (z tytułu)	0,00	6 375,00
- wydania udziałów (emisji akcji)	0,00	6 375,00
- dopłat do kapitału	0,00	0,00
b) zmniejszenia (z tytułu)	0,00	0,00
- umorzenia udziałów (akcji)	0,00	0,00
- z tytułu sprzedaży udziałów	0,00	0,00
1.2. Kapitał (fundusz) podstawowy na koniec okresu	146 625,00	146 625,00
2. Należne wpłaty na kapitał podstawowy na początek okresu	0,00	0,00
2.1. Zmiana należnych wpłat na kapitał podstawowy	0,00	0,00
a) zwiększenia (z tytułu)	0,00	0,00
- nieopłacona emisja akcji	0,00	0,00
b) zmniejszenia (z tytułu)	0,00	0,00
- opłacenie emisji akcji	0,00	0,00
2.2. Należne wpłaty na kapitał podstawowy na koniec okresu	0,00	0,00
3. Udziały (akcje) własne na początek okresu	0,00	0,00
a) zwiększenie (z tytułu...)	0,00	0,00
b) zmniejszenie (z tytułu...)	0,00	0,00
3.1. Udziały (akcje własne) na początek okresu	0,00	0,00
4. Kapitał (fundusz) zapasowy na początek okresu	5 760 123,81	3 641 536,10
4.1. Zmiany kapitału (funduszu) zapasowego	499 971,39	2 118 587,71
a) zwiększenia (z tytułu)	604 343,29	2 118 587,71
- emisji akcji powyżej wartości nominalnej	0,00	992 862,50
- z podziału zysku (ustawowo)	604 343,29	1 125 725,21
- podział zysku (ponad wymaganą ustawowo minimalną wartość)	0,00	0,00

- inne	0,00	0,00
b) zmniejszenia (z tytułu)	104 371,90	0,00
- przeniesienie zysku z lat poprzednich	104 371,90	0,00
- inne	0,00	0,00
- kapitał mniejszości	0,00	0,00
4.2. Stan kapitału (funduszu) zapasowy na koniec okresu	6 260 095,20	5 760 123,81
5. Kapitał (fundusz) z aktualizacji wyceny na początek okresu	0,00	0,00
5.1. Zmiany kapitału (funduszy) z aktualizacji wyceny	0,00	0,00
a) zwiększenia (z tytułu)	0,00	0,00
- korekty aktualizującej wartość	0,00	0,00
b) zmniejszenia (z tytułu)	0,00	0,00
- zbycia środków trwałych	0,00	0,00
5.2. Kapitał (fundusz) z aktualizacji wyceny na koniec okresu	0,00	0,00
6. Pozostałe kapitały (fundusze) rezerwowe na początek okresu	0,00	0,00
- w tym z dopłat wspólników	0,00	0,00
- w tym należne dopłaty na poczet kapitału rezerwowego (wielkość ujemna)	0,00	0,00
6.1. Zmiany pozostałych kapitałów (funduszy) rezerwowych	0,00	0,00
- w tym dopłat wspólników	0,00	0,00
- w tym należne dopłaty na poczet kapitału rezerwowego (wielkość ujemna)	0,00	0,00
a) zwiększenie (z tytułu)	0,00	0,00
- należne dopłaty na poczet kapitału rezerwowego (wartość ujemna)	0,00	0,00
b) zmniejszenia (z tytułu)	0,00	0,00
- w tym podwyższenie kapitału	0,00	0,00
- wpłata należne dopłaty na poczet kapitału rezerwowego (wielkość dodatnia)	0,00	0,00
6.2. Pozostałe kapitały (fundusze) rezerwowe na koniec okresu	0,00	0,00
- w tym dopłat wspólników	0,00	0,00
- w tym należne dopłaty na poczet kapitału rezerwowego (wielkość ujemna)	0,00	0,00
7. Różnice kursowe z przeliczenia	0,00	0,00
8. Zysk (strata) z lat ubiegłych na początek okresu	1 021 353,31	-104 371,90
8.1. Zysk z lat ubiegłych na początek okresu	604 343,29	1 125 725,21

- korekty błędów podstawowych	0,00	0,00
8.2. Zysk z lat ubiegłych na początek okresu, po korektach	604 343,29	1 125 725,21
a) zwiększenie (z tytułu)	1 232 370,65	0,00
- podział zysku z lat ubiegłych	1 232 370,65	0,00
b) zmniejszenie (z tytułu)	604 343,29	1 125 725,21
- podział zysku (na kapitał zapasowy)	604 343,29	1 125 725,21
- przeznaczenie zysku na wypłatę dywidendy	0,00	0,00
- korekty konsolidacyjne związane ze sprzedażą akcji/udziałów Spółek zależnych	0,00	0,00
- korekty prezentacyjne	0,00	0,00
- inne	0,00	0,00
8.3. Zysk z lat ubiegłych na koniec okresu	1 232 370,65	0,00
8.4. Strata z lat ubiegłych na początek okresu	104 371,90	104 371,90
- korekty błędów podstawowych	0,00	0,00
8.5. Strata z lat ubiegłych na początek okresu, po korektach	104 371,90	104 371,90
a) zwiększenie (z tytułu)	0,00	0,00
- korekta prezentacyjna	0,00	0,00
- inne	0,00	0,00
b) zmniejszenie (z tytułu)	104 371,90	0,00
- pokrycie z zyskiem	104 371,90	0,00
8.6. Strata z lat ubiegłych na koniec okresu	-1 232 370,65	104 371,90
8.7. Zysk (strata) z lat ubiegłych na koniec okresu	1 232 370,65	-104 371,90
9. Wynik netto	693 002,67	1 836 713,94
a) zysk netto	693 002,67	1 836 713,94
b) strata netto	0,00	0,00
c) odpisy z zysku	0,00	0,00
II. Kapitał (fundusz) własny na koniec okresu (BZ)	8 332 093,52	7 639 090,85
III. Kapitał własny po uwzględnieniu proponowanego podziału zysku (pokrycia straty)	8 332 093,52	7 639 090,85

7. Dodatkowe informacje i objaśnienia do skonsolidowanego sprawozdania finansowego grupy kapitałowej Carbon Studio S.A.

7.1. Informacje o istotnych zdarzeniach dotyczących lat ubiegłych, ujętych w skonsolidowanym sprawozdaniu finansowym albo informacje o znaczących błędach dotyczących lat ubiegłych ujętych w sprawozdaniu finansowym roku obrotowego, w tym o rodzaju popełnionego błędu oraz kwocie korekty; informacje o przychodach i kosztach z tytułu błędów popełnionych w latach ubiegłych odnoszonych w roku obrotowym na kapitał (fundusz) własny z podaniem ich kwot i rodzaju

Do dnia sporządzenia skonsolidowanego sprawozdania finansowego za rok obrotowy, to jest do 26 maja 2022 r. nie wystąpiły zdarzenia dotyczące lat ubiegłych, które nie zostały, a powinny być ujęte w księgach rachunkowych roku obrotowego.

7.2. Informacje o znaczących zdarzeniach, jakie nastąpiły po dniu bilansowym, a nieuwzględnionych w skonsolidowanym sprawozdaniu finansowym oraz o zmianie zasad (polityki) rachunkowości w roku obrotowym

Po dniu bilansowym to jest do dnia sporządzenia skonsolidowanego sprawozdania finansowego za rok obrotowy nie wystąpiły zdarzenia, które nie zostały, a powinny być ujęte w księgach rachunkowych roku obrotowego. W okresie sprawozdawczym, za który sporządzono skonsolidowane sprawozdanie finansowe Zarząd Jednostki dominującej nie wprowadził żadnych zmian w polityce (zasadach) rachunkowości Grupy.

7.3. Informacje liczbowe, wraz z wyjaśnieniem, zapewniające porównywalność danych sprawozdania finansowego za rok poprzedzający ze sprawozdaniem za rok obrotowy; informacje te pomija się, jeżeli jednostka dominująca sporządza skorygowany bilans porównawczy oraz skorygowany porównawczy rachunek zysków i strat.

Sporządzone na dzień 31.12.2021 r. skonsolidowane sprawozdanie finansowe jest sprawozdaniem skonsolidowanym Grupy Kapitałowej CARBON STUDIO S.A., które podlega obowiązkowi badania w świetle przepisów ustawy o rachunkowości z dnia 29.09.1994 r. (tekst jednolity Dz. U. z 2021 r. poz. 217 z późniejszymi zmianami – dalej „UoR”, „ustawa o rachunkowości”). Skonsolidowane sprawozdanie finansowe Grupy Kapitałowej CARBON STUDIO S.A. za bieżący i poprzedni okres sprawozdawczy sporządzono stosując identyczne zasady (politykę) rachunkowości.

7.4. Uzupełniające dane o aktywach i pasywach bilansu

7.4.1. Dane o strukturze własności kapitału podstawowego jednostki dominującej, z wyodrębnieniem akcji (udziałów) posiadanych przez jednostkę dominującą i inne jednostki powiązane, oraz o liczbie i wartości nominalnej udziałów (akcji), w tym uprzywilejowanych

Lp	Tytuł	Seria A	Seria B	Seria C	Seria D	Ogółem
1	Wartość nominalna jednej akcji	0,10	0,10	0,10	0,10	0,10
2	Wartość emisyjna jednej akcji	50,00	2 558,00	15,69	21,20	X
3	Ilość akcji w emisji (serii)	1 167 500	107 500	63 750	127 500	1 402 500
4	Podział akcji z danej emisji na:	1 167 500	107 500	63 750	127 500	1 402 500
	imienne (szt.)	0	0	0	0	0
	na okaziciela (szt.)	1 167 500	107 500	63 750	127 500	1 402 500
5	Rodzaj uprzywilejowania akcji:	0	0	0	0	0
6	Wartość nominalna serii	116 750,00	10 750,00	6 375	12 750,00	146 625,00
7	Sposób pokrycia kapitału, w tym:	116 750,00	10 750,00	6 375,00	12 750,00	146 625,00
	wkład pieniężny	116 750,00	10 750,00	6 375,00	12 750,00	146 625,00
	wkład niepieniężny	0	0		0	0

7.4.2. Wartość firmy lub ujemna wartość firmy dla każdej jednostki objętej skonsolidowanym sprawozdaniem finansowym

Nie wystąpiła.

7.4.3. Kapitał mniejszości

Aktywa netto na 31.12.2021	2 546 105,86
Udział - kapitał mniejszości	60%
	1 530 793,11

8. Dodatkowe informacje i objaśnienia według załącznika nr 1 Ustawy o Rachunkowości - Skonsolidowane

8.1. Informacje i objaśnienia do bilansu - Skonsolidowane

Szczegółowy zakres zmian wartości grup rodzajowych środków trwałych, wartości niematerialnych i prawnych oraz inwestycji długoterminowych, zawierający stan tych aktywów na początek roku obrotowego, zwiększenia i zmniejszenia oraz stan końcowy.

Zmiany w stanie wartości niematerialnych i prawnych

Lp	Tytuł	Koszty zakończenia prac rozwojowych	Wartość firmy	Prawo do emisji CO2	Inne wartości niematerialne	Razem
1	Wartość brutto WNIp na początek roku obrotowego	2 195 572,43	0,00	0,00	26 763,23	2 222 335,66
2	Zwiększenia	523 133,90	0,00	0,00	1 040,65	524 174,55

	a. zakup	523 133,90	0,00	0,00	1 040,65	524 174,55
	b. aport	0,00	0,00	0,00	0,00	0,00
	c. pozostałe	0,00	0,00	0,00	0,00	0,00
3	Zmniejszenia	50 000,00	0,00	0,00	0,00	50 000,00
	a. sprzedaż	0,00	0,00	0,00	0,00	0,00
	b. likwidacja	0,00	0,00	0,00	0,00	0,00
	c. odpis aktualizujący	50 000,00	0,00	0,00	0,00	50 000,00
	d. pozostałe	0,00	0,00	0,00	0,00	0,00
4	Wartość brutto WNiP na koniec roku obrotowego	2 668 706,33	0,00	0,00	27 803,88	2 696 510,21

Zmiany w stanie umorzenia wartości niematerialnych i prawnych

Lp	Tytuł	Koszty zakończenia prac rozwojowych	Wartość firmy	Prawo do emisji CO2	Inne wartości niematerialne	Razem
1	Wartość umorzenia na początek roku obrotowego	822 437,35	0,00	0,00	22 271,32	844 708,67
2	Zwiększenia	767 336,51	0,00	0,00	5 532,56	772 869,07
	a. naliczone umorzenie	767 336,51	0,00	0,00	5 532,56	772 869,07
	b. pozostałe	0,00	0,00	0,00	0,00	0,00
3	Zmniejszenia	0,00	0,00	0,00	0,00	0,00
	a. likwidacja	0,00	0,00	0,00	0,00	0,00
	b. aport	0,00	0,00	0,00	0,00	0,00
	c. pozostałe	0,00	0,00	0,00	0,00	0,00
4	Wartość umorzenia na koniec roku obrotowego	1 589 773,86	0,00	0,00	27 803,88	1 617 577,74
5	Wartość netto WNiP na początek roku obrotowego	1 373 135,08	0,00	0,00	4 491,91	1 377 626,99
6	Wartość netto WNiP na koniec roku obrotowego	1 078 932,47	0,00	0,00	0,00	1 078 932,47

Zmiany w stanie wartości brutto środków trwałych

Lp	Tytuł	Grunty (w tym prawo wieczystego użytkowania a gruntu)	Budynki, lokale i obiekty inżynierii lądowej i wodnej	Urządzenia techniczne i maszyny	Środki transportu	Inne środki trwałe	Środki trwałe w budowie	Razem
1	Wartość brutto środków trwałych na B.O.	0,00	0,00	144 700,36	0,00	74 804,99	471 287,00	690 792,35

2	Zwiększenia	0,00	0,00	362 946,07	0,00	323 636,51	0,00	686 582,58
	a. zakup środków trwałych	0,00	0,00	131 409,07	0,00	83 886,51	0,00	215 295,58
	b. przyjęcie z budowy	0,00	0,00	231 537,00	0,00	239 750,00	0,00	471 287,00
	c. pozostałe	0,00	0,00	0,00	0,00	0,00	0,00	0,00
3	Zmniejszenia	0,00	0,00	0,00	0,00	0,00	471 287,00	471 287,00
	a. sprzedaż	0,00	0,00	0,00	0,00	0,00	0,00	0,00
	b. likwidacja	0,00	0,00	0,00	0,00	0,00	0,00	0,00
	c. pozostałe	0,00	0,00	0,00	0,00	0,00	471 287,00	471 287,00
4	Wartość brutto środków trwałych na B.Z.	0,00	0,00	507 646,43	0,00	398 441,50	0,00	906 087,93

Zmiany w stanie umorzenia środków trwałych

Lp.	Tytuł	Grunty (w tym prawo wieczystego użytkownika a gruntu)	Budynki, lokale i obiekty inżynierii lądowej i wodnej	Urządzenia techniczne i maszyny	Środki transportu	Inne środki trwałe	Środki trwałe w budowie	Razem
1	Umorzenie środków trwałych na B.O.	0,00	0,00	136 730,85	0,00	74 804,96	0,00	211 535,81
2	Zwiększenia	0,00	0,00	223 851,67	0,00	323 636,54	0,00	547 488,21
	a. rozliczenie umorzenia	0,00	0,00	223 851,67	0,00	323 636,54	0,00	547 488,21
	b. pozostałe	0,00	0,00	0,00	0,00	0,00	0,00	0,00
3	Zmniejszenia	0,00	0,00	0,00	0,00	0,00	0,00	0,00
	a. sprzedaż	0,00	0,00	0,00	0,00	0,00	0,00	0,00
	b. likwidacja	0,00	0,00	0,00	0,00	0,00	0,00	0,00
	c. aport	0,00	0,00	0,00	0,00	0,00	0,00	0,00
	d. pozostałe	0,00	0,00	0,00	0,00	0,00	0,00	0,00
4	Umorzenie środków trwałych na B.Z.	0,00	0,00	360 582,52	0,00	398 441,50	0,00	759 024,02
5	Wartość netto środków trwałych na B.O.	0,00	0,00	7 969,51	0,00	0,03	471 287,00	479 256,54
6	Wartość netto środków trwałych na B.Z.	0,00	0,00	147 063,91	0,00	0,00	0,00	147 063,91

8.2. Kwota dokonanych w trakcie roku obrotowego odpisów aktualizujących wartość aktywów trwałych, odrębnie dla długoterminowych aktywów niefinansowych oraz długoterminowych aktywów finansowych

W 2021 roku Spółka IRON VR S.A. utworzyła odpis aktualizujący dla zakończonego projektu Lust (PC VR) na kwotę 50.000,00 PLN w związku z tym, iż pojawiły się przesłanki świadczące o tym, że ekonomiczne skutki wykorzystania tego składnika aktywów będą w przyszłości gorsze od oczekiwanych

8.3. Kwota kosztów zakończonych prac badawczo - rozwojowych oraz kwota wartości firmy, a także wyjaśnienie okresu ich odpisywania

Grupa Kapitałowa w 2021 roku zakończyła prace badawczo – rozwojowe na kwotę 523 133,90. W świetle art. 3 ust. 1 pkt 14 ustawy o rachunkowości, koszty zakończonych prac badawczo - rozwojowych Grupa Kapitałowa zalicza do wartości niematerialnych i prawnych po spełnieniu przesłanek, o których mowa w art. 33 ust. 2 ustawy o rachunkowości.

Koszty zakończonych prac badawczo - rozwojowych Grupa Kapitałowa odpisuje przez okres ich ekonomicznej użyteczności tj. okres 3 lat zgodnie z art. 33 ust. 3 ustawy o rachunkowości.

8.4. Wartość gruntów użytkowanych wieczysto

Nie wystąpiły.

8.5. Wartość nieamortyzowanych lub nieumarzanych przez jednostki powiązane środków trwałych, używanych na podstawie umów najmu, dzierżawy i innych umów, z tytułu umów leasingu

Lp	Struktura środków trwałych ewidencjonowanych bilansowo (w wartości netto) w rozbiciu na	Stan na	Stan na koniec
		początek roku obrotowego	roku obrotowego
1	Używane na podstawie pozostałych umów w tym z tytułu umów najmu sprzętu	0,00	0,00
	Razem	0,00	0,00

8.6. Liczba oraz wartość posiadanych papierów wartościowych lub praw, w tym świadectw udziałowych, zamiennych dłużnych papierów wartościowych, warrantów i opcji, ze wskazaniem praw, jakie przyznają

Nie wystąpiły.

8.7. Dane o odpisach aktualizujących wartość należności, ze wskazaniem stanu na początek roku obrotowego, zwiększeniach, wykorzystaniem, rozwiązaniem i stanie końcowym

Lp	Grupa należności	Stan na B.O	Zmiany stanu odpisów w ciągu roku obrotowego			Stan na B.Z
			Zwiększenia	Rozwiązanie na skutek spłaty należności	Inne przyczyny zmniejszenia	
I	Długoterminowe	0,00	0,00	0,00	0,00	0,00
1	Pozostałe należności	0,00	0,00	0,00	0,00	0,00
	należność główna	0,00	0,00	0,00	0,00	0,00
II	Krótkoterminowe	82 172,20	0,00	0,00	82 172,00	0,00
1	Należności z tytułu dostaw i usług	0,00	0,00	0,00	0,00	0,00
	należność główna	82 172,20	0,00	0,00	82 127,00	0,00
2	Pozostałe należności	0,00	0,00	0,00	0,00	0,00
	należność główna	0,00	0,00	0,00	0,00	0,00
	RAZEM	82 172,20	0,00	0,00	82 172,00	0,00

8.8. Dane o strukturze własności kapitału podstawowego oraz liczbie wartości nominalnej subskrybowanych akcji, w tym uprzywilejowanych w Spółce zależnej IRON VR S.A.

Lp	Tytuł	Seria A	Seria B	Seria C	Seria D	Seria E	Ogółem
1	Wartość nominalna jednej akcji	0,10	0,10	0,10	0,10	0,10	0,10
2	Wartość emisyjna jednej akcji	0,10	0,10	0,10	4,55	18,30	X
3	Ilość akcji w emisji (serii)	400 000	600 000	171 000	197 000	136 600	1 504 600
4	Podział akcji z danej emisji na:	400 000	600 000	171 000	197 000	136 600	1 504 600
	- imienne (szt.)	0	600 000	0	0	0	600 000
	- na okaziciela (szt.)	400 000	0	171 000	197 000	136 600	904 600
5	Rodzaj uprzywilejowania akcji:	0	600 000	0	0	0	600 000
	w zakresie prawa głosu i zmiany statutu Spółki	0	600 000	0	0	0	600 000
6	Wartość nominalna serii	40 000,00	60 000,00	17 100,00	19 700,00	13 660,00	150 460,00
7	Sposób pokrycia kapitału, w tym:	40 000,00	60 000,00	17 100,00	19 700,00	13 660,00	150 460,00
	- wkład pieniężny	40 000,00	60 000,00	17 100,00	19 700,00	13 660,00	150 460,00
	- wkład niepieniężny	0	0	0	0	0	0

8.9. Stan na początek roku obrotowego, zwiększenia i wykorzystanie oraz stan końcowy kapitałów (funduszy) zapasowych i rezerwowych, o ile jednostka nie sporządza zestawienia zmian w kapitale (funduszu) własnym

Grupa Kapitałowa sporządza zestawienie zmian w kapitale (funduszu) własnym.

8.10. Dane o stanie rezerw według celu ich utworzenia na początek roku obrotowego, zwiększeniach, wykorzystaniu, rozwiązaniu i stanie końcowym

Lp	Wyszczególnienie	Stan na B.O	Zwiększenia	Rozwiązanie rezerw	Stan na B.Z
1	Rezerwa z tytułu odroczonego podatku dochodowego	3 269,00	13 226,00	3 269,00	13 226,00
	a) odniesiona na wynik finansowy	3 269,00	13 226,00	3 269,00	13 226,00

Odroczony podatek dochodowy

Lp	Tytuł różnic przejściowych	Wartość aktywów/pasywów		Różnice przejściowe		Rezerwa z tytułu odroczonego podatku	Aktywa z tytułu odroczonego podatku	Obowiązująca stawka podatku dochodowego od osób prawnych
		Bilansowa	Podatkowa	Dodatnie	Ujemne	F= D x H.	G= E x H	
Wartości		B	C	D	E	F	G	H
1	Różnice kursowe z wyceny bilansowej	0,00	31 298,91	0,00	31 298,91	0,00	2 816,90	0,09
2	Różnice kursowe z wyceny bilansowej	0,00	146 955,75	146 955,75	0,00	13 226,02	0,00	
3	Strata podatkowa z 2021 roku Spółki zależnej	0,00	763 512,95	0,00	796 512,95	0,00	68 716,17	
II	Razem różnice przejściowe	0,00	941 767,61	146 955,75	794 481,86	13 226,02	71 533,07	
III	Ustalenie odroczonego podatku dochodowego	x	x	x	x	x	x	
1	Aktywa na podatek dochodowy na początek roku rozliczane z wynikiem finansowym	x	x	x	x	x	26 794,00	
2	Rezerwa na podatek dochodowy na początek roku rozliczana z wynikiem finansowym	x	x	x	x	0,00	x	
3	Zmiana stanu rezerw = (F.II. – F.III.2)	x	x	x	x	13 226	x	
4	Zmiana stanu aktywów = (G.II. – G.III.1)	x	x	x	x	x	98 327,00	
5	Odroczony podatek dochodowy w bieżącym roku rozliczony z wynikiem finansowym = zmiana stanu rezerw – zmiana stanu aktywów = (F.III.3.- G.III.4)	x	x	x	x	x	x	-85 101
6	Odroczony podatek dochodowy rozliczony z kapitałem	x	x	x	x	x	x	0,00
7	Łączny odroczonego podatku dotyczący bieżącego roku (H.III.5 + H.III.6)	x	x	x	x	x	x	-85 101

8.11. Podział zobowiązań długoterminowych według pozycji bilansu o pozostałym od dnia bilansowego, przewidywanym umową, okresie spłaty:

- e. do 1 roku,
- f. powyżej 1 roku do 3 lat,
- g. powyżej 3 do 5 lat,
- h. powyżej 5 lat

Nie wystąpiły.

8.12. Łączna kwotę zobowiązań zabezpieczonych na majątku jednostek powiązanych ze wskazaniem charakteru i formy tych zabezpieczeń

Nie wystąpiły.

8.13. Wykaz istotnych pozycji czynnych i biernych rozliczeń międzyokresowych, w tym kwota czynnych rozliczeń międzyokresowych kosztów stanowiących różnicę między wartością otrzymanych finansowych składników aktywów, a zobowiązaniem zapłaty za nie
Rozliczenia międzyokresowe kosztów

Wyszczególnienie	Stan na B.O	Zwiększenia	Zmniejszenia	Stan na B.Z
Czynne rozliczenia międzyokresowe kosztów, w tym :	2 237 343,30	3 850 814,64	695 111,50	5 393 046,44
Krótkoterminowe	2 237 343,30	3 850 814,64	695 111,50	5 393 046,44
Dostęp do bazy informacyjnej - domeny	580,42	1 723,50	1 239,48	1 064,44
Projekt Home Together	0,00	188 677,62	0,00	188 677,62
Ubezpieczenia majątkowe	605,25	2 930,00	2 802,42	732,83
Projekt RailShooter	0,00	43 339,16	0,00	43 339,16
Badanie sprawozdania finansowego	0,00	13 400,00	7 000,00	6 400,00
Projekt Hussarion	122 610,45	0,00	0,00	122 610,45
Projekt Warhammer Tempestfall (PCVR)	0,00	146 189,43	146 189,43	0,00
Projekt Crimen (PCVR)	0,00	272 767,11	0,00	272 767,11
Projekt ONE	60 099,69	0,00	0,00	60 099,69
Projekt The Wizards (Dark Times)	0,00	403 652,79	0,00	403 652,79
Projekt Dreamo	292 656,04	5 735,07	0,00	298 391,11
Projekt Warhammer (PC VR)	1 366 379,94	858 361,47	13 402,57	2 211 338,84
Projekt GamelInn 171	125 384,00	743 117,64	0,00	868 501,64

Projekt Gamelnn 149	28 546,45	558 145,46	0,00	586 691,91
Projekt The Wizards - Dark Times (Quest Edition)	12 186,00	138 645,08	150 831,08	0,00
Prowadzenie rejestru akcjonariuszy	1 194,00	0,00	1 194,00	0,00
Usługi doradcze wejścia new connect	155 000,00	0,00	0,00	155 000,00
Projekt Holy Chicken	72 101,06	101 107,91	0,00	173 208,97
Projekt Lust	0,00	372 302,82	372 302,82	0,00
Domeny	0,00	195,63	0,00	195,63
Podpis kwalifikowany	0,00	523,95	149,70	374,25

Rozliczenia międzyokresowe przychodów

Wyszczególnienie (tytuły)	Stan na koniec roku obrotowego	Stan na początek roku obrotowego
Ogółem rozliczenia międzyokresowe przychodów (pasywa bilansu – poz. B.IV.), w tym:	1 175 257,29	1 217 673,28
Długoterminowe:	0,00	0,00
- otrzymane dotacje	0,00	245 335,50
- Krótkoterminowe	1 175 257,29	1 217 673,28
- Otrzymane dotacje	1 175 257,29	927 114,78
- Zwolnienie z tytułu opłacania składek ZUS-COVID 19	0,00	45 223,00

8.14. W przypadku, gdy składnik aktywów lub pasywów jest wykazywany w więcej niż jednej pozycji bilansu, występuje jego powiązanie między tymi pozycjami. Dotyczy to w szczególności podziału należności i zobowiązań na część długoterminową i krótkoterminową

Nie wystąpiły.

8.15. łączna kwota zobowiązań warunkowych, w tym również udzielonych przez jednostki powiązane i stowarzyszone gwarancji i poręczeń, także wekslowych, niewykazanych w bilansie, ze wskazaniem zobowiązań zabezpieczonych na majątku tych jednostek oraz charakteru i formy tych zabezpieczeń; odrębnie należy wykazać informacje dotyczące wszelkich zobowiązań w zakresie emerytur i podobnych świadczeń

Nie wystąpiły.

8.16. W przypadku, gdy składniki aktywów niebędące instrumentami finansowymi są wyceniane według wartości godziwej:

- a. istotne założenia przyjęte do ustalenia wartości godziwej, w przypadku gdy dane przyjęte do ustalenia tej wartości nie pochodzą z aktywnego rynku,

- b. dla każdej kategorii składnika aktywów niebędącego instrumentem finansowym – wartość godziwą wykazaną w bilansie, jak również odpowiednio skutki przeszacowania zaliczone do przychodów lub kosztów finansowych lub odniesione na kapitał (fundusz) z aktualizacji wyceny w okresie sprawozdawczym,
- c. tabelę zmian w kapitale (funduszu) z aktualizacji wyceny obejmującą stan kapitału (funduszu) na początek i koniec okresu sprawozdawczego oraz jego zwiększenia i zmniejszenia w ciągu roku obrotowego.

Nie wystąpiły.

8.17. Środki pieniężne zgromadzone na rachunku VAT, o którym mowa w:

- a. art. 62a ust. 1 ustawy z dnia 29 sierpnia 1997 r. - Prawo bankowe (Dz. U. z 2017 r. poz. 1876, 2361 i 2491 oraz z 2018 r. poz. 62),
- b. art. 3b ust. 1 ustawy z dnia 5 listopada 2009 r. o spółdzielczych kasach oszczędnościowo-kredytowych (Dz. U. z 2017 r. poz. 2065, 2486 i 2491 oraz z 2018 r. poz. 62).

Nie wystąpiły.

9. Informacje i objaśnienia do rachunku zysków i strat - Skonsolidowany

Dodatkowe informacje i objaśnienia do rachunku zysków i strat obejmują w szczególności:

9.1. Strukturę rzeczową (rodzaje działalności) i terytorialną (rynkı geograficzne) przychodów netto ze sprzedaży towarów i produktów, w zakresie, w jakim te rodzaje i rynki istotnie różnią się od siebie, z uwzględnieniem zasad organizacji sprzedaży produktów i świadczenia usług

Struktura terytorialna	Rok bieżący	Rok ubiegły
Przychody ze sprzedaży produktów i usług razem, w tym	4 136 710,68	2 690 802,62
- Kraj	18 602,69	32 015,10
- Dostawy wewnątrzspółnotowe	2 955 414,74	1 199 266,78
- Eksport	1 162 693,25	1 459 520,74
Przychody ze sprzedaży towarów	1 995,93	0,00
- Kraj	1 995,93	0,00
- Dostawy wewnątrzspółnotowe	0,00	0,00
- Eksport	0,00	0,00

9.2. Dane o kosztach wytworzenia produktów na własne potrzeby, a w przypadku sporządzania skonsolidowanego rachunku zysków i strat w wariantcie kalkulacyjnym - o kosztach rodzajowych:

- a. amortyzacji,
- b. zużycia materiałów i energii,
- c. usług obcych,
- d. podatków i opłat,
- e. wynagrodzeń,
- f. ubezpieczeń i innych świadczeń, w tym emerytalnych,
- g. pozostałych kosztach rodzajowych;

Grupa Kapitałowa sporządza rachunek zysków i strat w wariantcie porównawczym.

9.3. Wysokość i wyjaśnienie przyczyn odpisów aktualizujących środki trwałe

W 2021 roku Spółka IRON VR S.A. utworzyła odpis aktualizujący dla zakończonego projektu Lust (PC VR) na kwotę 50.000,00 PLN w związku z tym, iż pojawiły się przesłanki świadczące o tym, że ekonomiczne skutki wykorzystania tego składnika aktywów będą w przyszłości gorsze od oczekiwanych.

9.4. Wysokość odpisów aktualizujących wartość zapasów

Nie wystąpiły.

9.5. Informacja o przychodach, kosztach i wynikach działalności zaniechanej w roku obrotowym lub przewidywanej do zaniechania w roku następnym

W trakcie roku obrotowego 2021, Grupa Kapitałowa nie zaniechała prowadzenia żadnej działalności i nie przewiduje w kolejnym roku obrotowym zaniechania prowadzonej działalności w żadnym zakresie.

9.6. Rozliczenie różnicy pomiędzy podstawą opodatkowania podatkiem dochodowym od osób prawnych, a wynikiem finansowym (zyskiem, stratą) brutto

Grupa Kapitałowa Carbon Studio S.A. nie jest podatkową grupą kapitałową. Jednostka dominująca oraz spółki zależne składają zeznania podatkowe zgodnie z obowiązującymi przepisami.

Lp.	TYTUŁ	Dane za bieżący rok obrotowy
I	Wynik finansowy (zysk, strata) brutto	321 858,63
-		
I.	Przychody wyłączone z opodatkowania, w tym:	797 733,04
1		
III	Przychody i zyski nadzwyczajne ujęte księgowo, lecz nie wliczone do podstawy opodatkowania (różnice trwałe), w tym:	797 733,04
2	Art. 17.1.47 updop. dotacje otrzymane z budżetu państwa lub budżetu jednostki samorządu terytorialnego, z wyjątkiem dopłat do oprocentowania kredytów bankowych w zakresie określonym w odrębnych ustawach	650 762,43
3	Art 15a. 1. niezrealizowane różnice kursowe	146 970,61

IV	Przychody i zyski nadzwyczajne ujęte księgowo, przejściowo niestanowiące przychodu podatkowego, w tym:		0,00
	1		0,00
	-		0,00
V	Przychody podatkowe nieujęte w księgach, w tym:		0,00
	1		0,00
	-		0,00
VI	Przychody podatkowe nieujęte w wyniku roku obrotowego, w tym:		159 592,00
	1	Przychody 2021 do projektu Warhammer (PCVR)	159 592,00
	-		0,00
VII	Razem przychody różniące wynik finansowy brutto i podstawę opodatkowania (-II-III-IV+V+VI)		-638 141,05
	+		0,00
VIII	Koszty dotyczące przychodów wyłączonych z opodatkowania, w tym:		0,00
	1		0,00
	-		0,00
IX	Koszty i straty nadzwyczajne ujęte księgowo, niestanowiące kosztów uzyskania przychodów (różnice trwałe), w tym:		729 632,19
	1	Art. 16.1.21 updop. odsetki za zwłokę z tytułu nieterminowych wpłat należności budżetowych	142,20
	2	Art. 16.1.28 updop. koszty reprezentacji	7 548,04
	3	Art. 15a. 1. niezrealizowane różnice kursowe	31 313,77
	7	Art. 16.1.58 updop. wydatki i koszty bezpośrednio sfinansowanych z dochodów (przychodów), o których mowa w art. 17.1.47 updop.	634 225,90
	8	Art. 16 ust. 1 pkt 51 u.p.d.o.p. wydatki z tytułu kosztów używania samochodów	6 402,28
	9	Art. 16 ust. 1 pkt 26a updop. Odpis aktualizujący WNiP	50 000,00
X	Koszty i straty ujęte księgowo, przejściowo niestanowiące kosztów uzyskania przychodów, w tym:		0,00
XI	Koszty podatkowe nieujęte w księgach, w tym:		0,00
	1.		0,00
	-		0,00
XII	Koszty podatkowe stanowiące koszt uzyskania, nieujęte w wyniku roku obrotowego, w tym:		0,00
	1.		0,00
	-		0,00
XIII	Razem koszty różniące wynik finansowy brutto i podstawę opodatkowania (VIII+IX+X-XI-XII)		732 632,19
	+		0,00
XIV	Inne, w tym:		0,00
	1.		0,00
	-		0,00
XV	Dochód podatkowy		413 249,78
	-		0,00
XVI	Darowizny uznane podatkowo		0,00
	-		0,00
XVII	Część straty podatkowej z lat ubiegłych		0,00
XVIII	Inne, w tym:		0,00
	1		0,00
	-		0,00
XIX	Podstawa opodatkowania		413 249,78

XX	Podatek dochodowy zapłacony rok obrotowy spółki dominującej = (XIX x stopa podatkowa)	101 181
	Podatek z zysków kapitałowych	0
	Podatek z innych źródeł przychodów w Spółce dominującej	101 181
	Podatek dochodowy zapłacony 2021 w Spółce dominującej	140 000,00
	Do zapłaty/do zwrotu	-38 819

9.7. Koszt wytworzenia środków trwałych w budowie oraz środków trwałych na własne potrzeby w tym odsetki oraz różnice kursowe, które powiększyły koszt wytworzenia środków trwałych w budowie w roku obrotowym.

Nie wystąpiły.

9.8. Odsetki oraz różnice kursowe, które powiększyły cenę nabycia towarów lub koszt wytworzenia produktów w roku obrotowym

Nie wystąpiły.

9.9. Poniesione w ostatnim roku i planowane na następny rok nakłady na niefinansowe aktywa trwałe; odrębnie wykazać poniesione i planowane nakłady na ochronę środowiska

W 2021 roku Grupa Kapitałowa poniosła nakłady na niefinansowe aktywa trwałe:

- w grupie 04 – urządzenia techniczne - w kwocie 42 618,94 zł,
- w grupie 06 – urządzenia techniczne - w kwocie 88 790,13 zł,
- w grupie inne środki trwałe 83 886,51 zł,
- na wartości niematerialne i prawne 151 871,73 zł,

natomiast w 2022 roku planuje, iż nakłady na niefinansowe aktywa trwałe i wartości niematerialne i prawne wyniosą 600 000,00 zł. Nie ponosi żadnych nakładów na niefinansowe aktywa trwałe służące ochronie środowiska, gdyż profil działalności tego nie wymaga.

9.10. Kwota i charakter poszczególnych pozycji przychodów lub kosztów o nadzwyczajnej wartości lub które wystąpiły incydentalnie

Nie wystąpiły.

9.11. Informacje o kosztach związanych z pracami badawczymi i pracami rozwojowymi, które nie zostały zakwalifikowane zgodnie z art.33 ust 2 do wartości niematerialnych i prawnych

Nie wystąpiły.

10. Kursy przyjęte do wyceny pozycji sprawozdania finansowego, wyrażonych w walutach obcych

10.1. Dla pozycji sprawozdania finansowego, wyrażonych w walutach obcych – kursy przyjęte do ich wyceny

Lp.	Wyszczególnienie	Waluta	Pochodzenie kursu	Przyjęty kurs waluty
1	Należności krótkoterminowe	EUR	Tabela nr 254/A/NBP/2021 z dnia 2021-12-31	4,5994
2	Należności krótkoterminowe	USD	Tabela nr 254/A/NBP/2021 z dnia 2021-12-31	4,0600
3	Należności krótkoterminowe	CAD	Tabela nr 254/A/NBP/2021 z dnia 2021-12-31	3,1920
4	Środki pieniężne w kasie i na rachunku bankowym	EUR	Tabela nr 254/A/NBP/2021 z dnia 2021-12-31	4,5994
5	Środki pieniężne w kasie i na rachunku bankowym	USD	Tabela nr 254/A/NBP/2021 z dnia 2021-12-31	4,0600
6	Zobowiązania	USD	Tabela nr 254/A/NBP/2021 z dnia 2021-12-31	4,0600
7	Zobowiązania	EUR	Tabela nr 254/A/NBP/2021 z dnia 2021-12-31	4,5994

10.2. Objaśnienie struktury środków pieniężnych przyjętych do rachunku przepływów pieniężnych, a w przypadku gdy rachunek przepływów pieniężnych sporządzony jest metodą bezpośrednią, dodatkowo należy przedstawić uzgodnienie przepływów pieniężnych netto z działalności operacyjnej, sporządzone metodą pośrednią. W przypadku różnic pomiędzy zmianami stanu niektórych pozycji w bilansie oraz zmianami stanu niektórych pozycji w bilansie oraz zmianami tych samych pozycji wykazanymi w rachunku przepływów pieniężnych, należy wyjaśnić ich przyczyny

10.2.1. Informacje i objaśnienia do rachunku przepływów pieniężnych

Skonsolidowany rachunek przepływów pieniężnych został sporządzony metodą pośrednią poprzez złożenie rachunków przepływów wszystkich spółek wchodzących w skład Grupy Kapitałowej CARBON STUDIO S.A, z uwzględnieniem dokonanych korekt konsolidacyjnych. Korekty te polegały na wyłączeniu wszelkich przepływów pieniężnych pomiędzy objętymi konsolidacją jednostkami.

Lp	Treść	Środki pieniężne w kasie	Środki pieniężne na rachunku bankowym	Inne aktywa pieniężne	Inne krótkoterminowe aktywa finansowe	Razem
1	Stan na początek roku obrotowego	1 272,24	6 426 290,28	0,00	0,00	6 427 562,52
2	Stan na koniec roku obrotowego	2 367,77	3 827 050,55	0,00	0,00	3 829 418,32
3	Zmiana stanu środków pieniężnych	1 095,53	-2 599 239,73	0,00	0,00	-2 598 144,20
4	w tym o ograniczonej możliwości dysponowania	0,00	0,00	0,00	0,00	0,00

11. Umowy i istotne transakcje zawarte przez jednostkę oraz niektóre zagadnienia osobowe

11.1. Informacje o charakterze i celu gospodarczym zawartych przez jednostki powiązane umów nieuwzględnionych w bilansie skonsolidowanym w zakresie niezbędnym do oceny ich wpływu na sytuację majątkową, finansową i wynik finansowy grupy kapitałowej

Grupa Kapitałowa CARBON STUDIO S.A nie jest stroną umów, które nie zostałyby ujęte w skonsolidowanym sprawozdaniu finansowym.

11.2. Informacje o transakcjach (wraz z ich kwotami) zawartych przez jednostkę dominującą lub inne jednostki objęte skonsolidowanym sprawozdaniem finansowym na innych warunkach niż rynkowe ze stronami powiązanymi, przez które rozumie się podmioty powiązane zdefiniowane w międzynarodowych standardach rachunkowości przyjętych zgodnie z rozporządzeniem (WE) nr 1606/2002 Parlamentu Europejskiego i Rady z dnia 19 lipca 2002 r. w sprawie stosowania międzynarodowych standardów rachunkowości (Dz. Urz. UE L 243 z 11.09.2002, str. 1; Dz. Urz. UE Polskie wydanie specjalne, rozdz. 13, t. 29, str. 609, z późn. zm.), wraz z informacjami określającymi charakter związku ze stronami powiązanymi oraz innymi informacjami dotyczącymi transakcji niezbędnymi dla zrozumienia ich wpływu na sytuację majątkową, finansową i wynik finansowy jednostki. Informacje dotyczące poszczególnych transakcji mogą być zgrupowane według ich rodzaju, z wyjątkiem przypadku, gdy informacje na temat poszczególnych transakcji są niezbędne dla oceny ich wpływu na sytuację majątkową, finansową i wynik finansowy jednostki

Transakcje zawarte pomiędzy jednostkami powiązanymi nie odbiegają od warunków rynkowych. W oparciu o art.11 pkt.1 i 4 ustawy o podatku dochodowym od osób prawnych przywołane jednostki nie są zobligowane do opracowania dokumentacji transakcji z podmiotami powiązanymi.

11.3. Informacje o przeciętnym w roku obrotowym zatrudnieniu, z podziałem na grupy zawodowe wraz z przeciętną liczbą zatrudnionych w jednostkach wykazanych w skonsolidowanym sprawozdaniu finansowym metodą proporcjonalną

Jednostka dominująca obejmuje skonsolidowanym sprawozdaniem finansowym dane jednostki zależnej metodą konsolidacji pełnej. Ogółem zatrudnienie na koniec roku 2021 wynosi 20 osób, w tym :

- jednostka dominująca : 16 osób
- jednostka zależna: 4 osób

Wyszczególnienie	Koniec poprzedniego roku obrotowego	Koniec bieżącego roku obrotowego
	Liczba osób	Liczba osób
Pracownicy bezpośrednio produkcyjni	0	0
Pracownicy pośrednio produkcyjni	0	0
Pozostali	0	0
Stanowiska nierobotnicze	18	20

Średnioroczne zatrudnienie	8,62	10,14
Razem, w tym:	18	20
mężczyźni	15	17
kobiety	3	3

11.4. Informacje o wynagrodzeniach, łącznie z wynagrodzeniem z zysku, wypłaconych lub należnych osobom wchodzącym w skład organów administrujących, zarządzających i nadzorujących jednostki dominującej przyznanych przez jednostkę dominującą i jej jednostki zależne oraz wszelkich zobowiązaniach wynikających z emerytur i świadczeń o podobnym charakterze dla byłych członków tych organów lub zobowiązaniach zaciągniętych w związku z tymi emeryturami, ze wskazaniem kwoty ogółem dla każdej kategorii organu.

Organ	Wynagrodzenia brutto wypłacone w roku obrotowym	
	Obciążające koszty	Obciążające projekty
Zarządzający	517 962,00	197 089,80
Nadzorujący	67 724,34	0,00
Administrujący	0,00	0,00

11.5. Informacje o kwotach zaliczek, kredytów, pożyczek i świadczeń o podobnym charakterze udzielonych osobom wchodzącym w skład organów zarządzających, nadzorujących i administrujących jednostki dominującej przyznanych przez jednostkę dominującą i jej jednostki zależne, ze wskazaniem ich głównych warunków, wysokości oprocentowania oraz wszelkich kwot spłaconych, odpisanych lub umorzonych, a także zobowiązań zaciągniętych w ich imieniu tytułem gwarancji i poręczeń wszelkiego rodzaju, ze wskazaniem kwoty ogółem dla każdego z tych organów

Nie wystąpiły.

11.6. Informacje o wynagrodzeniu biegłego rewidenta lub podmiotu uprawnionego do badania sprawozdań finansowych, wypłaconym lub należnym za rok obrotowy odrębnie za:

- obowiązkowe badanie rocznego skonsolidowanego sprawozdania finansowego grupy kapitałowej,**
- inne usługi poświadczające,**
- usługi doradztwa podatkowego,**
- pozostałe usługi**

Badanie skonsolidowanego sprawozdania finansowego za rok 2021 zostało przeprowadzone na podstawie Umowy z dnia 19.03.2021 r zawartej pomiędzy Spółką Carbon Studio S.A., a UHY ECA Audyt

Spółka z ograniczoną odpowiedzialnością spółka komandytowa z siedzibą w Warszawie (ul. Potczyńska 31A, 01-377 Warszawa), wpisanej do rejestru przedsiębiorców KRS pod numerem: 0000418856, NIP: 6772272888, REGON: 120266794, wpisanej do ewidencji Firm audytorskich prowadzoną przez Polską Agencję Nadzoru Audytowego pod numerem ewidencyjnym 3115

Wyszczególnienie	Wynagrodzenie netto ogółem	W tym	
		Wypłacone	Należne
Obowiązkowe badanie rocznego jednostkowego sprawozdania finansowego	26 000,00	0,00	26 000,00
Obowiązkowe badanie rocznego skonsolidowanego sprawozdania finansowego	5 000,00	0,00	5 000,00

12. Błędy lat ubiegłych oraz zdarzenia po dniu bilansowym

12.1. Informacje o przychodach i kosztach z tytułu błędów popełnionych w latach ubiegłych odnoszonych w roku obrotowym na kapitał (fundusz) własny z podaniem ich kwot i rodzaju

Nie wystąpiły.

12.2. Informacje o istotnych zdarzeniach, jakie nastąpiły po dniu bilansowym, a nieuwzględnionych w sprawozdaniu finansowym oraz ich wpływie na sytuację majątkową, finansową oraz wynik finansowy jednostki

W dniu 24 lutego 2022 roku rozpoczęła się wojna na terytorium Ukrainy. Bezpośredni wpływ konfliktu zbrojnego na działalność Spółki jest ograniczony z uwagi na brak dostawców i odbiorców z krajów bezpośrednio zaangażowanych w działania wojenne. Nieunikniony jest jednak wpływ pośredni z uwagi na zmianę sytuacji gospodarczej i społecznej w Polsce wywołanej zarówno konfliktem zbrojnym, jak też sankcjami. Ich wpływ w chwili obecnej jest trudny do oszacowania, ale nie powinien odbiegać istotnie od warunków z którymi będzie musiała się zmierzyć większość podmiotów gospodarczych prowadzących działalność w Polsce. Wojna w Ukrainie przyczyniła się do dynamicznej zmienności na rynkach finansowych (np. waluty) i możliwości pozyskiwania kapitału (stopy procentowe). W konsekwencji, opisane powyżej ryzyka, mogą mieć istotny wpływ na przyszłe wyniki finansowe. W związku z dynamicznym przebiegiem wojny na terytorium Ukrainy i jej konsekwencjami makroekonomicznymi oraz rynkowymi, Spółka będzie na bieżąco monitorować jej rozwój i ewentualne zdarzenia, które wystąpią, zostaną odzwierciedlone odpowiednio w przyszłych sprawozdaniach finansowych.

12.3. Przedstawienie dokonanych w roku obrotowym zmian zasad (polityki) rachunkowości, w tym metod wyceny, jeżeli wywierają one istotny wpływ na sytuację majątkową, finansową i wynik finansowy jednostki, ich przyczyny i spowodowaną zmianami kwotę wyniku finansowego oraz zmian w kapitale (funduszu) własnym, oraz przedstawienie zmiany sposobu sporządzania sprawozdania finansowego wraz z podaniem jej przyczyny

Nowelizacja Ustawy o rachunkowości, nie spowodowała zmian w wycenie i prezentacji poszczególnych pozycji sprawozdania finansowego za 2021 rok, które zostało sporządzone zgodnie z załącznikiem nr.1 do w/w ustawy.

12.4. Informacje liczbowe zapewniające porównywalność danych sprawozdania finansowego za rok poprzedzający ze sprawozdaniem za rok obrotowy

Porównywalność danych skonsolidowanego sprawozdania finansowego sporządzonego za okres sprawozdawczy 01.01.2021 r. - 31.12.2021 r. w stosunku do roku poprzedniego została zachowana.

13. Transakcje z jednostkami powiązаныmi oraz zagadnienia dotyczące konsolidacji

13.1. Informacje o wspólnych przedsięwzięciach, które nie podlegają konsolidacji, w tym:

- a. nazwie, zakresie działalności wspólnego przedsięwzięcia, p
- b. procentowym udziale,
- c. części wspólnie kontrolowanych rzeczowych składników aktywów trwałych oraz wartości niematerialnych i prawnych,
- d. zobowiązaniach zaciągniętych na potrzeby przedsięwzięcia lub zakupu używanych rzeczowych składników aktywów trwałych,
- e. części zobowiązań wspólnie zaciągniętych,
- f. przychodach uzyskanych ze wspólnego przedsięwzięcia i kosztach z nimi związanych,
- g. zobowiązaniach warunkowych i inwestycyjnych dotyczących wspólnego przedsięwzięcia.

Nie wystąpiły.

13.2. Informacje o transakcjach z jednostkami powiązаныmi

Lp	Nazwa spółki	Należności z tyt. dostaw i usług	Przychody ze sprzedaży produktów i usług	Zobowiązania z tyt. dostaw i usług	Koszty działalności operacyjnej – usługi obce
1	IRON VR S.A.	39 360,00	32 000,00	0,00	84 000,00
2	CARBON STUDIO S.A.	0,00	84 000,00	39 360,00	32 000,00
Razem		39 360,00	116 000,00	39 360,00	116 000,00

Wzajemne transakcje i salda pomiędzy jednostkami powiązаныmi zostały wyłączone w skonsolidowanym sprawozdaniu finansowym.

13.3. Wykaz spółek (nazwa, siedziba) , w których jednostka posiada zaangażowanie w kapitale lub 20% w ogólnej liczbie głosów w organie stanowiącym spółki. Wykaz ten powinien zawierać także informacje o procencie posiadanego zaangażowania w kapitale oraz o kwocie kapitału własnego i zysku lub stracie netto tych spółek za ostatni rok obrotowy

Nie wystąpiły.

13.4. Jeżeli jednostka nie sporządza skonsolidowanego sprawozdania finansowego, korzystając ze zwolnienia lub wyłączeń, informacje o:

- a. podstawie prawnej wraz z danymi uzasadniającymi odstępnie od konsolidacji,
- b. nazwie i siedzibie jednostki sporządzającej skonsolidowane sprawozdanie finansowe na wyższym szczeblu grupy kapitałowej oraz miejscu jego publikacji,
- c. podstawowych wskaźnikach ekonomiczno– finansowych, charakteryzujących działalność jednostek powiązanych w danym i ubiegłym roku obrotowym,
- d. rodzaju stosowanych standardów rachunkowości przez jednostki powiązane.

Carbon Studio S.A. sporządza skonsolidowane sprawozdanie finansowe jako jednostka dominująca.

13.5. Informacje o :

- a. nazwie i siedzibie jednostki sporządzającej skonsolidowane sprawozdanie finansowe na najwyższym szczeblu grupy kapitałowej, w której skład wchodzi spółka jako jednostka zależna, oraz miejscu, w którym sprawozdanie to jest dostępne,

Spółka Carbon S.A. sporządza sprawozdanie finansowe obejmując konsolidacją Spółkę zależną IRON VR S.A. której udział w kapitale zakładowych Iron VR S.A. wynosi 40%.

- b. nazwie i siedzibie jednostki sporządzającej skonsolidowane sprawozdanie finansowe na najniższym szczeblu grupy kapitałowej, w skład której wchodzi spółka jako jednostka zależna, oraz miejscu, w którym sprawozdanie to jest dostępne

Nie dotyczy.

13.6. Nazwa, adres siedziby zarządu lub siedziby statutowej jednostki oraz formę prawną każdej z jednostek, których dana jednostka jest współnikiem ponoszącym nieograniczoną odpowiedzialność majątkową

Nie dotyczy.

14. Połączenie spółek, w przypadku skonsolidowanego sprawozdania finansowego sporządzonego za okres, w ciągu którego nastąpiło połączenie jednostki powiązanej:

14.1. Jeżeli połączenie zostało rozliczone metodą nabycia:

- a. firmę i opis przedmiotu działalności spółki przejętej,
- b. liczbę, wartość nominalną i rodzaj udziałów (akcji) wyemitowanych w celu połączenia,

- c. cenę przejęcia, wartość aktywów netto według wartości godziwej spółki na dzień połączenia, wartość firmy lub ujemną wartość firmy i opis zasad amortyzacji

Nie wystąpiły.

14.2. Jeżeli połączenie zostało rozliczone metodą łączenia udziałów

- a. firmy i opis przedmiotu działalności spółek, które w wyniku połączenia zostały wykreślone z rejestru,
- b. liczbę, wartość nominalną i rodzaj udziałów (akcji) wyemitowanych w celu połączenia,
- c. przychody i koszty, zyski i straty oraz zmiany w kapitałach własnych połączonych spółek za okres od początku roku obrotowego, w ciągu którego nastąpiło połączenie, do dnia połączenia

Nie wystąpiły.

15. **W przypadku występowania niepewności co do możliwości kontynuowania działalności jednostki powiązanej opis tych niepewności oraz stwierdzenie, że taka niepewność występuje, jak również wskazanie, czy skonsolidowane sprawozdanie finansowe zawiera korekty z tym związane; informacja powinna zawierać również opis podejmowanych bądź planowanych przez jednostkę dominującą lub jednostki podporządkowane działań mających na celu eliminację niepewności**

Skonsolidowane sprawozdanie finansowe Grupy Kapitałowej CARBON STUDIO S.A. zostało sporządzone przy założeniu kontynuacji działalności gospodarczej przez Grupę Kapitałową w okresie co najmniej 12 miesięcy po dniu bilansowym, czyli po 31 grudnia 2021 roku.

16. **Pozostałe informacje i objaśnienia - inne informacje niż wymienione powyżej, jeżeli mogłyby w istotny sposób wpłynąć na ocenę sytuacji majątkowej i finansowej oraz wynik finansowy jednostki**

Nie wystąpiły.

17. Sprawozdanie Zarządu z działalności

17.1. Informacje ogólne

17.1.1. Nota informacyjna

Carbon Studio Spółka Akcyjna powstała w wyniku przekształcenia Carbon Studio spółka z ograniczoną odpowiedzialnością w spółkę akcyjną. Przekształcenie zostało zarejestrowane przez Sąd Rejonowy w Katowicach, VIII Wydział Gospodarczy Krajowego Rejestru Sądowego w dniu 07.06.2018 r.

17.1.2. Podstawowe informacje

Nazwa	Carbon Studio Spółka Akcyjna
Forma prawna	Spółka Akcyjna
Adres siedziby	ul. Brzozowa 30/7, 41-506 Chorzów
E-mail	contact@carbonstudio.pl
Strona internetowa	www.carbonstudio.pl
Nr KRS	0000731999
REGON	362444676
NIP	6272742836

17.1.3. Władze Spółki

Organami Spółki są:

- Walne Zgromadzenie,
- Rada Nadzorcza,
- Zarząd.

17.1.4. Zarząd Spółki

Zarząd Spółki jest trzysobowy. W jego skład, wchodzi:

- Błażej Szaflik jako Prezes Zarządu,
- Aleksander Caban jako Członek Zarządu,
- Karolina Koszuta - Caban jako Członek Zarządu.

17.1.5. Rada Nadzorcza

Rada Nadzorcza sprawuje stały nadzór nad działalnością Spółki. W skład Rady Nadzorczej Spółki, wchodzi:

- Tomasz Michalik jako Przewodniczący Rady Nadzorczej,

- Jakub Kabza jako Członek Rady Nadzorczej,
- Mateusz Bochenek jako Członek Rady Nadzorczej,
- Bartosz Zieliński jako Członek Rady Nadzorczej,
- Andrzej Szurek jako Członek Rady Nadzorczej.

17.2. Ogólna charakterystyka działalności Spółki

Carbon Studio S.A. to Spółka, której korzenie sięgają 2015 roku. Od początku swojego istnienia skupia się na produkcji oraz wydawaniu gier komputerowych, które są tworzone z myślą o urządzeniach wirtualnej rzeczywistości (VR). W ramach swojej działalności kompleksowo realizuje założenia z zakresu produkcji gier oraz z zakresu marketingu swoich produktów. Główną ideą jest tworzenie wysokiej jakości produktów przy utrzymaniu optymalnych budżetów swoich produkcji. Jako pionier na polskim i europejskim rynku gier VR studio odpowiada za wszystkie procesy tworzenia swoich produkcji, od pomysłu po wykonanie do wydania i marketingu włącznie.

17.3. Otoczenie rynkowe

Rozwój urządzeń VR w latach 2016-2020

Rok 2018 był rokiem pozytywnym jeżeli chodzi o ilość sprzedanych zestawów gogli VR. Z nieoficjalnych danych wiadomo, że Oculus Go (gogle bezprzewodowe firmy Facebook wydane w maju 2018 roku) przekroczyły milion sprzedanych sztuk na przełomie roku. Natomiast firma Sony poinformowała, że w ostatnim kwartale 2018 roku sprzedała 700 000 sztuk PlayStation VR, co pozwoliło zakończyć rok 2018 z całociowym wynikiem ponad 4 mln sztuk. Solidne dane napłynęły również z technologicznej konferencji CES 2019 w USA – podczas wystąpienia CEO Jensen Huang firmy Nvidia potwierdził iż VR dedykowany komputerom stacjonarnym tzn. PC VR (Oculus Rift, HTC Vive, Microsoft VR itp.) wspólnie przebił granicę 4 mln sprzedanych sztuk.

Sony w dalszym ciągu wspiera platformę PS VR. Firma jest zadowolona ze sprzedaży sprzętu VR, o czym informuje na swoich kanałach w mediach społecznościowych. Wychodząc naprzeciw oczekiwaniom konsumentów Sony nieustannie udoskonala platformę. Duże zainteresowanie Sony platformą VR potwierdzają również informacje dotyczące PlayStation 5 wskazujące, że powstało ono wręcz od podstaw z myślą o wirtualnej rzeczywistości. Rynek w chwili obecnej oczekuje na premierę nowych gogli od Sony.

Nowym zauważalnym trendem jest również duże zainteresowanie goglami bezprzewodowymi VR typu "stand alone" (nie wymagają dodatkowych urządzeń jak np. telefon). Gogle z serii *Meta Quest* są następną propozycją gogli VR, które już na samym początku pokazały ogromny potencjał sprzedażowy.

W 2020 roku zainteresowanie obszarem wirtualnej rzeczywistości wynikało z wielu innowacji, które jeszcze bardziej uatrakcyjniły VR, pojawiły się m.in. gogle Oculus Quest 2. Nowa platforma zmieniała perspektywę gry, umożliwiając większą swobodę w rozgrywce i jeszcze większe doświadczenie pick-up-and-go. Gogle VR Oculus są mobilne i autonomiczne, dzięki czemu gracz nie musi posiadać dodatkowo dostępu do żadnej innej platformy.

Z danych rynkowych wynika, że w IV kw. 2020 r. sprzedano od 500.000 do 1.000.000 gogli Quest 2. Łatwiejsza dostępność gogli, ich atrakcyjna cena oraz pojawienie się jeszcze ciekawszych gier dedykowanych na OQ2, wpłynęły na wzrost popularności systemów VR/AR w gamingu.

W I kw. 2020 roku liczba użytkowników VR wzrosła dwukrotnie. Gry VR na Steam zgromadziły 1,7 miliona nowych graczy, generując 71% wzrost przychodów. Większa popularność niż dotychczas dotyczy także aplikacji, takich jak Rec czy VRChat.

Podsumowując: technologia VR rozwija się od 2016 roku w stabilnym tempie. Można też mówić o przyspieszeniu sprzedaży w II połowie 2018 r. obecnych rozwiązań VR. Mnogość nowych patentów, rozwój technologii, stabilna sprzedaż dotychczasowych rozwiązań jak i przecieki z firm Google i Apple, które dynamicznie rozwijają swoje działy XR (VR i AR), dają świadectwo, iż w najbliższej przyszłości będziemy obserwować prężny wzrost branży i rynku.

Rozwój urządzeń w 2021 roku

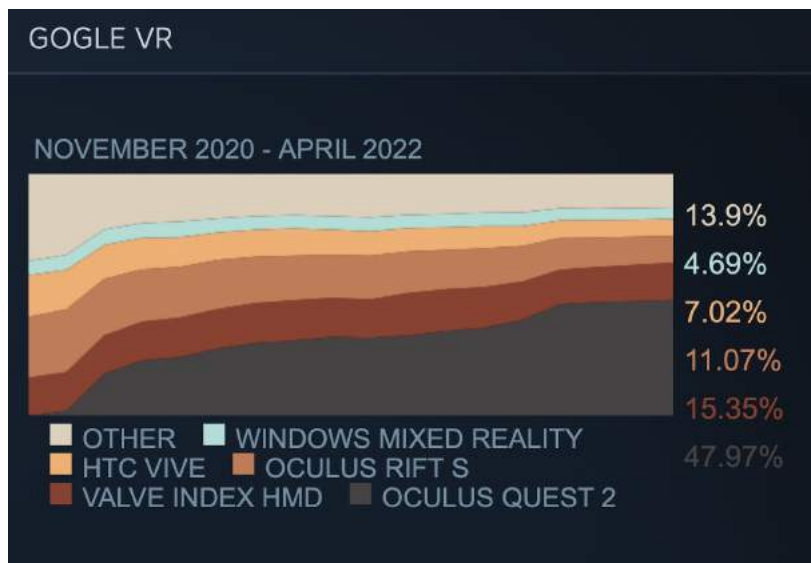
Najważniejszym dla branży VR wydarzeniem w 2021 roku była konferencja Facebook Connect 21, podczas, której Mark Zuckerberg ogłosił zmianę nazwy spółki na Meta oraz pracę nad *Metaverse*. Zmiana ta jest wyraźnym sygnałem na to, że Meta głęboko wierzy w wirtualną rzeczywistość i będzie się skupiać na rozwoju technologii AR/VR w ciągu najbliższych lat.

Za Metą, swoje wirtualne światy, które mają być w mniejszym lub większym stopniu miejscem spotkań dla milionów ludzi z całego świata w wirtualnej rzeczywistości tworzą już obecnie również inne firmy. Poprzednie próby podjęcia podobnych tematów, jak chociażby Playstation Home - technologicznie nie posiadały aż takiego potencjału zanurzenia graczy w wirtualnej rzeczywistości, a brakującym ogniwem był brak wsparcia dla urządzeń VR. Wierzymy, że właśnie ta zmiana na rynku globalnych technologii i wsparcie największych firm technologicznych pozwoli na implementację koncepcji Metaversów z sukcesem.

W listopadzie 2021 roku szacuje się, że sprzedaż gogli Meta Quest 2 osiągnęła 10 milionów sztuk, co pokazuje, że rynek headsetów standalone zyskuje coraz większą popularność. Według raportu przygotowanego przez Statista, prognozuje się, że wielkość światowego rynku AR i VR wzrośnie do 209 miliardów dolarów w 2022 roku. W raporcie oszacowano również, że globalna liczba pobrań aplikacji AR i VR ma osiągnąć próg 5,5 miliarda w przyszłym roku.

Trendy na lata 2022-2023

Według raportu International Data Corporation (IDC), w 2021 r. globalne dostawy headsetów AR/VR wzrosły o 348,4 proc. Samodzielne gogle VR stanowiły 89,8 proc. rynku, który będzie nadal rósł w ciągu najbliższych kilku lat, a liczba dostarczonych headsetów osiągnie 15 milionów w 2022 roku.



Podział urządzeń VR, w okresie Listopad 2020 - Kwiecień 2022, platforma Steam.

Powyższy wykres obrazuje podział urządzeń na platformie Steam, w okresie od Listopada 2020 do Kwietnia 2022, na platformie Steam. Jak widać - prawie 50% graczy wykorzystuje gogle Oculus Meta Quest 2.

W niedalekiej przyszłości pojawią się nowe gogle VR, takie jak Meta Quest 3, PS VR 2. Gigant Apple również pracuje nad własnymi goglami wirtualnej rzeczywistości oraz okularami AR, które pojawią się na rynku w ciągu najbliższych kilku lat. Producenci sprzętu elektronicznego doskonale zdają sobie sprawę z rosnącej popularności rynku gier VR, więc w przyszłym roku mamy nadzieję oczekiwać nowych, bardzo ciekawych zapowiedzi z ich strony.

Sony w dalszym ciągu pracuje nad goglami PS VR 2, które mają różnić się od poprzedniej wersji, m.in. większą rozdzielczością i ostrością obrazu, większym polem widzenia i nowymi kontrolerami. Innowacje umożliwią bardziej zaawansowane śledzenie ruchów gracza, większe zanurzenie w wirtualnym świecie i zapewnią bardziej realistyczne doznania (również za sprawą postawienie na tactile feedback, co widać po kontrolerach DualSense).

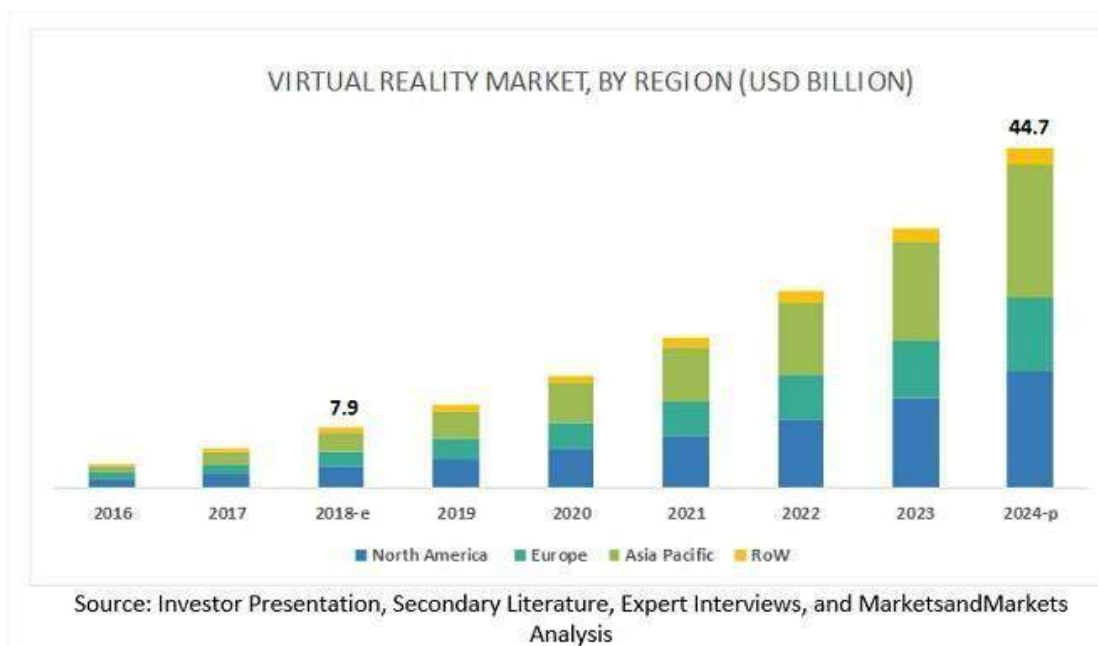
Pojawienie się nowych gogli VR będzie mieć bezpośredni wpływ na produkcję tytułów dedykowanych właśnie tej platformie. Dzięki większej mocy Playstation 5 - dodatkowa moc konsoli zapewni możliwość produkcji tytułów o lepszej oprawie.

Sektor gier VR

Sektor gier VR, pomimo kilkuletniego rozwoju, jest w dalszym ciągu rynkiem o niskim poziomie zaangażowania największych producentów gier wideo. Sytuacja ta związana jest między innymi ze znacznie większą złożonością i czasochłonnością, a tym samym wysokimi kosztami produkcji gier VR. Proces projektowania gier VR pomimo pozornego podobieństwa do klasycznych gier wideo, różni się znacząco w zakresie podejścia do tworzenia świata i map w tego typu grach. Dynamiczny rozwój rynku

gier VR spowodował wzrost oczekiwań wobec nowych produkcji. Obecnie rynek gier stał się bardziej dojrzały, wzrosła konkurencja i użytkownicy oczekują produktów o bardziej wyrafinowanej, zaskakującej fabule, zaawansowanej grafice oraz większej intensywności rozgrywki.

Rynek sprzedaży urządzeń VR wszedł w ostatnich latach w fazę stabilnego wzrostu, szczególnie na takich rynkach jak USA i rynki Azji. Aktualnie region północnoamerykański ma największy udział w rynku na świecie, przed Europą i regionem Azji i Pacyfiku. Stany Zjednoczone i Kanada dominują na rynku Ameryki Północnej ze względu na postępujące udoskonalenia technologiczne i rosnącą popularność urządzeń z rozszerzoną rzeczywistością w regionie. Region posiada również dobrze rozwiniętą infrastrukturę, która umożliwia szybsze wdrażanie zaawansowanych technologii. Jednak to rynki azjatyckie mają prezentować najbardziej dynamiczny wzrost o niemal 80% do roku 2024. Rynek się rozwija, natomiast w dalszym ciągu brakuje gier, które można nazwać system sellerami, czyli gier o wysokiej jakości, które mogą wspomóc sprzedaż urządzeń VR (przykładem systema sellera dla urządzeń PC VR, a w szczególności gogli Valve Index jest gra pt. Half-Life: Alyx). W przypadku gier VR, najlepiej sprzedające się gry przebiły już pułap 1 mln sprzedanych sztuk. Co pokazuje, że rynek jest chłonny i oczekuje kolejnych produktów.



Globalny rynek gier wideo w roku 2019 osiągnął wartość 148,8 mld USD przy rocznym wzroście na poziomie 7,2% (Tom Wijman, „Newzoo Adjusts Global Games Forecast to \$148.8 Billion; Slower Growth in Console Spending Starts Sooner than Expected”, Newzoo, 19.11.2019), co stanowi wzrost wartości rynku o blisko 50% w porównaniu do roku 2015, kiedy rynek ten osiągnął wartość 99,6 mld USD według badań przeprowadzonych przez SuperData Research w 2015 r. (SuperData Research, "Global Games Market", 2015). Biorąc pod uwagę obecny trend wzrostowy oraz fakt, że rynek gier wideo nie jest jeszcze w pełni nasycony według Newzoo spodziewany wzrost rynku w najbliższych 3 latach wyniesie 9,6% rocznie i w 2022 roku osiągnie wartość 196 mld USD. Najważniejszym rynkiem jest obszar Azji i Pacyfiku (72,2 mld USD), a następnie Ameryka Północna (39,6 mld USD) oraz region Europy Zachodniej,

Afryki i Bliskiego Wschodu (34,7 mld USD). Największe europejskie rynki to Niemcy (o wartości 6 mld USD), Hiszpania (2,7 mld USD) i Włochy (2,7 mld USD). Wartość polskiego rynku gier wideo wyniosła w 2016 roku 366 mln USD, co uczyniło go trzecim co do wielkości w Europie Środkowej i Wschodniej, po rynku rosyjskim i tureckim. Tempo rozwoju wyniosło 11,2% w skali roku. Zgodnie z badaniem PwC średnioroczny wzrost do 2021 wyniesie 9,4% i rynek będzie wart co najmniej 574 mln USD (PwC, „Perspektywy rozwoju branży rozrywki i mediów w Polsce 2017-2021”, 2017). Wzrost wartości rynku odnotowywany jest także w branży VR, gdzie globalny rynek choć osiągnął w 2018 r. wartość na poziomie 7,9 mld USD, to zgodnie z raportami branżowymi, już w 2024 będzie warty 44,7 mld USD przy wzroście 33,47% (2018-2024) (Marketsandmarkets, „Virtual Reality Market- Global Forecast to 2024”, 2019). Z kolei zgodnie z raportem Komisji Europejskiej dotyczącym sektora Kultury Kreatywnej i potencjału rynku VR, spodziewana wartość rynku oraz tempo wzrostu będą rosły, a przedsiębiorstwa w Unii Europejskiej mają szansę na technologiczną dominację nad przedsiębiorstwami z USA i Chin (Ecorys Brussels, „Virtual Reality And Its Potential For Europe”, 2018).

17.4. Omówienie podstawowych wielkości ekonomiczno-finansowych, ujawnionych w rocznym sprawozdaniu finansowym, w szczególności opis czynników i zdarzeń, w tym o nietypowym charakterze, mających znaczący wpływ na działalność emitenta i osiągnięte przez niego zyski lub poniesione straty w roku obrotowym, a także omówienie perspektyw rozwoju działalności emitenta przynajmniej w najbliższym roku obrotowym

W 2021 r. Carbon Studio wygenerowała przychód ze sprzedaży w wysokości 4.143.469,66 zł. W analogicznym okresie ubiegłego roku Carbon Studio wygenerowało przychód na poziomie 2.690.802,62, co oznacza zwiększenie przychodów o niemal 53%. Na poziomie wyniku zysku netto Carbon Studio w 2021 r. wygenerowała zysk w wysokości 970.060,58 zł. W analogicznym okresie ubiegłego roku Carbon Studio wygenerowała zysk w wysokości 604.343,29 zł, co oznacza zwiększenie zysku netto o około 50%. Zwiększenie przychodów ze sprzedaży spowodowany jest powiększającym się portfolio gier wydawanych przez Carbon Studio oraz zwiększającą się popularnością gogli Meta Quest. W 2021 roku Carbon Studio wydał dwie gry: *The Wizards - Dark Times* na platformie Meta Quest oraz *Warhammer Age of Sigmar - Tempestfall* na platformach PC VR. Pomimo słabszej sprzedaży gry *Tempestfall* niż pierwotnie zakładano, spółka wypracowała w 2021 roku rekordowe przychody oraz zyski.

W dalszym ciągu możemy zaobserwować wzrost w pozycji Amortyzacja, który w 2021 roku wzrósł do wartości 1.259.539,88 zł. W analogicznym okresie pozycja Amortyzacja wynosiła 731.821.75 zł, co oznacza wzrost o niemal 71%. Wzrost amortyzacji wynika z zakończenia kolejnych projektów i uruchomienia ich amortyzacji. Każdy z projektów amortyzowany jest liniowo przez okres trzech lat.

Na dzień złożenia raportu amortyzowane są projekty:

- Gameln POIR.01.02.00-00-0191/17: „Badania nad innowacyjną technologią sterowania i interakcji ze światem gry VR, za pomocą kontrolerów ruchu i sensorów znajdujących się w urządzeniach VR”;
- *The Wizards - Quest Edition*;

- The Wizards - Dark Times w wersji na PC VR;
- The Wizards - Dark Times Quest Edition;
- Warhammer Age of Sigmar - Tempestfall PC VR.

Z końcem marca 2022 r. został w pełni zamortyzowany projekt:

- The Wizards - Enhanced Edition w wersji na PS VR.

W 2022 r. zostaną zamortyzowane również dwa kolejne projekty:

- The Wizards - Quest Edition;
- Gamelnn POIR.01.02.00-00-0191/17: "Badania nad innowacyjną technologią sterowania i interakcji ze światem gry VR, za pomocą kontrolerów ruchu i sensorów znajdujących się w urządzeniach VR";

Zgodnie z założonym planem rozwoju spółki na kolejne lata, planowana jest dalsza praca nad poszerzaniem portfolio gier oraz rozwijaniu kompetencji zespołu oraz know-how. Wynikiem realizacji przyjętej strategii, spółka tworzy nowy niezapowiedziany tytuł o nazwie kodowej VR Slasher oraz pracuje nad rozwojem technologii w ramach dwóch projektów B+R.

Wybrane Wskaźniki finansowe

WSKAŹNIKI RENTOWNOŚCI		2021	2020
Rentowność majątku			
Wynik finansowy netto	%	11,68	15,57
Suma aktywów (stan średni)			
Rentowność sprzedaży netto			
Wynik finansowy netto	%	23,41	22,46
Przychody ze sprzedaży			
Rentowność sprzedaży brutto			
Wynik ze sprzedaży	%	5,36	13,13
Przychody ze sprzedaży			
Rentowność kapitału własnego			
Wynik finansowy netto	%	14,08	18,87
Kapitał własny (stan średni)			

WSKAŹNIKI PŁYNNOŚCI		2021	2020
Płynność I stopnia			
Aktywa obrotowe		28,11	42,69
Zobowiązania krótkoterminowe			
Płynność III stopnia			
Inwestycje krótkoterminowe		8,52	24,12
Zobowiązania krótkoterminowe			

WSKAŹNIKI AKTYWNOŚCI		2021	2020
Szybkość obrotu należnościami			
Należności z dostaw i usług (stan średni)	dni	35	21
Przychody ze sprzedaży			
WSKAŹNIKI ZADŁUŻENIA		2021	2020
Ogólny poziom zadłużenia			
Zobowiązania i rezerwy na zobowiązania	%	16,60	17,49
Suma pasywów			
Szybkość obrotu zobowiązaniami			
Zobowiązania z dostaw i usług (stan średni)		12	6
Koszty działalności operacyjnej			
Trwałość struktury finansowania			
Kapitał własny + Rezerwy i zobowiązania długoterminowe	%	83,40	82,51
Suma pasywów			

17.5. Zdarzenia istotnie wpływające na działalność jednostki, które wystąpiły w roku obrotowym, a także po jego zakończeniu, do dnia zatwierdzenia sprawozdania finansowego

W przeciągu całego 2021 roku Spółka pracowała nad rozwojem kilku projektów na raz. Dwa główne obrane kierunki rozwoju produkcji, to przede wszystkim rozwój projektu Warhammer Age of Sgimar - Tempepestfall oraz rozwój gier z marki The Wizards.

Seria The Wizards

Pierwsza premiera w 2021 roku przypadła grze *The Wizards - Dark Times*, która została stworzona z myślą o goglach Meta Oculus Quest. Premiera odbyła się 6 maja 2021 roku. Projekt niesłychanie ambitny pod kątem technologicznym, w którym pełna wersja gry PC VR została przystosowana do gogli standalone z serii Meta Oculus Quest. Zespół Carbon Studio nie poszedł na kompromis, zgodnie z wizją tworzenia najlepszych tytułów na VR. *Dark Times* spełnił rygorystyczne wymagania postawione z strony producenta gogli i uruchamia się w stabilnych 72 klatkach. Gracz w dalszym ciągu może grać w niezmienny tytuł w porównaniu do wersji PC VR. Tego typu działania możliwe są dzięki wykorzystaniu najnowszych technologii oraz wieloletnim know how zespołu Carbon Studio. Od dnia premiery do 30.06.2021 r. Carbon Studio wydało trzy darmowe content update'y, które rozwijały możliwości rozgrywki dla użytkowników. Tytuł został przyjęty bardzo dobrze przez graczy co zaowocowało zwrotem kosztów produkcji na ww. platformę w niespełna 48h. Przeprowadzone działania marketingowe we współpracy z influencerem Project Jamesify przyniosły zadowalający dla Carbon Studio rezultat, prawie 1 mln wyświetleń na platformie YouTube od dnia premiery.

Rozwój gier z serii The Wizards jest ważny z perspektywy dalszego rozwoju Carbon Studio. Rozwój marki zaowocował decyzją o rozpoczęciu prac mających na celu rozszerzyć rozgrywkę w *Dark Times* o tryb kooperacji. Zostanie on wprowadzony jako bezpłatny dodatek dla posiadaczy gry. Prace nad

trybem kooperacji trwają nadal. Cała zawartość gry została przebudowana pod możliwości rozgrywki sieciowej. VR narzuca na dewelopera restrykcje dotyczące płynności gry, które Carbon Studio musi spełnić, aby zmaksymalizować doznania z rozgrywki, a przede wszystkim przeciwdziałać uczuciu choroby symulatorowej. Opracowywane rozwiązania mają wpływ na każdy aspekt rozgrywki, zaczynając od wsparcia dla nowych czarów poprzez mechanikę obsługi drzewka ulepszeń i modyfikatorów, czy też obsługi sztucznej inteligencji przeciwników i ich zachowań. W dalszym ciągu trwają prace nad tworzeniem nowej zawartości, w tym nowe modele przeciwników, efektów specjalnych czy też nowych aren.

Warhammer Age of Sigmar: Tempestfall

Druga premiera w 2021 roku przypadła grze *Warhammer Age of Sigmar: Tempestfall*, która została wydana na urządzenia PC VR. Premiera odbyła się 17 listopada 2021 roku. W drugim kwartale zaprezentowany został kolejny trailer z gry. Został on opublikowany wraz z rozpoczęciem festiwalu SKULLS. SKULLS to festiwal organizowany corocznie przez firmę Games Workshop (właściciela marki Warhammer) poświęcony grom komputerowym i konsolowym spod marki Warhammer. Games Workshop zaprezentowało nowe zwiastuny produkcji Warhammer w ekskluzywnym pokazie online na platformie Twitch. Warhammer zdominował również główne strony internetowych platform dystrybucyjnych gier takich jak Steam, oferując limitowaną czasowo wyprzedzą gier i osiągając miliony unikalnych wyświetleń dla nadchodzących produkcji. Od początku maja do końca lipca Carbon Studio zanotowało ponad 3 mln wyświetleń miniatury gry na Steam oraz ponad 65 tys. wyświetleń strony sklepu. Wraz z zapowiedzią daty premiery został zaprezentowany nowy gameplay trailer, prezentujący elementy rozgrywki z gry. Sam *Warhammer Age of Sigmar: Tempestfall* uzyskał po premierze aż 6 aktualizacji, które rozwiązywały problemy zgłaszane przez graczy oraz wprowadziły nowy tryb Hardcore dla osób oczekujących większego wyzwania.

Ważnym wydarzeniem dla projektu były przeprowadzone zamknięte beta testy projektu, w ramach którego gracze z całego świata mogli testować grę oraz zgłaszać swoje sugestie oraz opinie dotyczące każdego aspektu gry *Tempestfall*. Opinie zostały wykorzystane do dopracowania tytułu, tak aby spełniał on oczekiwania graczy na tym dynamicznie rozwijającym się rynku jakim są gry VR. *Tempestfall* przeszło żmudną weryfikację ze strony właściciela marki, czy każdy element gry zgadza się z uniwersum w jakim gra jest osadzona. Każdy wirtualny kamień, postać, dźwięk czy dialog musi zostać zaakceptowany, aby gra mogła zostać udostępniona graczom na całym świecie.

W 2022 roku zespół kontynuował prace nad projektem *Warhammer: Age of Sigmar - Tempestfall* na platformę Meta Quest. Finalnie projekt został zaakceptowany przez właściciela marki Games Workshop oraz producenta gogli, a premiera w wersji Meta Quest odbyła się 19 maja 2022 r. Wraz z zapowiedzią daty premiery został zaprezentowany nowy krótki gameplay trailer, prezentujący elementy rozgrywki z gry. Zespół stanął na wysokości zadania nie tylko pod kątem technicznym, optymalizując całą grę, ale również udoskonalając i rozszerzając rozgrywkę. Od czasu wydania gry *Warhammer Age of Sigmar: Tempestfall* na PC VR zespół deweloperski Carbon Studio stale pracował nad udoskonaleniem i wzbogacaniem rozgrywki. Mając na uwadze głos społeczności oraz recenzje graczy, zespół wdrożył kilka istotnych zmian w najważniejszych elementach *Tempestfall* na platformę

Meta. Wśród nich możemy wymienić ulepszony system walki, blokowania i trafień, łatwiejsze rzucanie czarów, wyraźniejsze sygnalizowanie kierunku nadchodzących ataków, czy liczniejsze stacje do ulepszania ekwipunku. Największą nowością jednak jest zupełnie nowy tryb Storm Trials Mode, w którym gracz zmierzy się z grupami zróżnicowanych wrogów na kolejnych poziomach-arenach, z możliwością obrania własnej ścieżki progresji postaci oraz ekwipunku.

VR Slasher

W czwartym kwartale 2021 roku ruszyła preprodukcja nowego projektu, który jeszcze nie został zapowiedziany z gatunku *slasher*. Na przełomie kwartałów w 2022 roku, zespół zakończył preprodukcję projektu. Na dzień publikacji raportu, projekt jest w fazie głębokiej produkcji.

Pozostałe

Jednym z sukcesów marketingowych było zmaksymalizowanie potencjału sprzedażowego produkcji Carbon Studio za pomocą reklam w mediach społecznościowych, których średni wynik CTR osiągnął poziom 5% - jest to bardzo zadowalający wynik, który Emitent będzie kontynuował w 2022 roku. Czwarty kwartał to również kolejny istotny krok, w którym Carbon Studio nawiązał współpracę z kanadyjską agencją PRową Evolve, która jest jedną z najbardziej znanych i cenionych agencji na świecie - podczas premiery gry Warhammer Age of Sigmar: Tempestfall współpraca przebiegała bardzo pomyślnie, czego skutkiem było chociażby pojawienie się zwiastunu Mixed Reality na łamach serwisu IGN, czy dogłębna analiza działań pod kątem marketingowo-sprzedażowym, które powinny być jeszcze bardziej skuteczne w najbliższej przyszłości. W okresie premierowym gra Warhammer Age of Sigmar: Tempestfall wyświetliła się użytkownikom Steama ponad 14 milionów razy - jest to satysfakcjonujący wynik, aczkolwiek Emitent w przyszłości chce ten wynik poprawić przy okazji premier naszych nadchodzących produkcji. Warto wspomnieć, że przy okazji premiery gry Warhammer Age of Sigmar: Tempestfall, Emitent wykorzystał również wcześniejsze produkcje, takie jak The Wizards czy The Wizards Dark Times, które nadal cieszą się dużym zainteresowaniem wśród graczy.

8 listopada 2021 r. Nadzwyczajne Walne Zgromadzenie (NWZ) Carbon Studio podjęło uchwałę dot. wprowadzenia trzyletniego programu motywacyjnego, skierowanego do kluczowego personelu. W jego ramach ok. 25 pracowników i współpracowników Carbon Studio otrzyma możliwość objęcia warrantów subskrypcyjnych serii B spółki, uprawniających do objęcia akcji serii E.

W przeciągu całego roku 2021 trwały prace związane z przygotowaniem prospektu informacyjnego mającego na celu przejście Carbon Studio na główny parkiet.

Wraz z rozprzestrzenianiem się w 2020 oraz 2021 roku wirusa COVID-19 w Europie, w 2021 roku Carbon Studio S.A. kontynuował pracę w trybie częściowym (część personelu pracuje w trybie zdalnym). Dzięki temu Spółka nie odnotowała spadku tempa produkcji, co było niezbędne do zachowania ciągłości realizowanych projektów, a w szczególności dalszej pracy nad flagowym projektem studio Warhammer: Age of Sigmar - Tempestfall.

17.6. Ważniejsze osiągnięcia w dziedzinie badań i rozwoju

W 2021 r. tak jak i 2022 roku, Carbon Studio S.A., kontynuował prace wdrożeniowe zakończonego projektu badawczo-rozwojowego dofinansowanego przez Unię Europejską w ramach Programu Operacyjnego Inteligentny Rozwój Wsparcie prowadzenia prac B+R przez przedsiębiorstwa Sektorowe programy B+R. Spółka realizuje projekt "Badania nad innowacyjną technologią sterowania i interakcji ze światem gry VR, za pomocą kontrolerów ruchu i sensorów znajdujących się w urządzeniach VR". Dzięki zrealizowanym założeniom projektu Spółka opracowała technologię rozpoznawania intencji gracza, którą wprowadza w swoich produkcjach. Dzięki gotowym rozwiązaniom, czas produkcji projektu ulega skróceniu, a zarazem przekłada się na zwiększenie jakości gry. Spółka przewiduje dalsze prace rozwojowe oraz wdrożenie opracowanej technologii w kolejnych projektach studia.

Na dzień publikacji raportu, Carbon Studio wdrożyło powyższą technologię w czterech projektach:

- The Wizards - Dark Times w wersji na PC VR;
- The Wizards - Dark Times w wersji na gogle z serii Oculus Quest;
- Warhammer Age of Sigmar - Tempestfall w wersji na gogle PC VR;
- Warhammer Age of Sigmar - Tempestfall w wersji na gogle Meta Quest.

Na dzień publikacji raportu, Carbon Studio kontynuowało pracę nad dwoma projektami badawczo-rozwojowymi GameINN, których realizacja rozpoczęła się w czwartym kwartale 2020 roku.

Projekt nr 1

"Opracowanie innowacyjnego systemu do zautomatyzowanego generowania nowych poziomów oraz obiektów 3D dedykowanych do gier VR"

- Całkowity koszt projektu 4 739 375,00 zł,
- Kwota dofinansowania: 3 661 125,00 zł,

Projekt nr 2

"Opracowanie innowacji produktowej opartej na systemie telemetrii w grze"

- Całkowity koszt projektu 3 633 500,00 zł,
- Kwota dofinansowania: 2 180 100,00 zł.

W czwartym kwartale 2022 roku zakończy się *Projekt nr 1*, natomiast w pierwszym kwartale 2023 r. zakończy się *Projekt nr 2*. Oba projekty mają za zadanie rozwinąć bazę wiedzy Spółki poprzez rozwój technologii oraz zespołu Carbon Studio. W raportowanym okresie trwały prace na rozwinięciem poszczególnych modułów projektu zgodnie z założonymi w projekcie kamieniami milowymi. Już na tym etapie pracy, wyniki przeprowadzonych działań napawają optymizmem na przyszłość. Na tym etapie prac powstały kompletne prototypowe ekosystemy, które są ciągle rozwijane. Należy jednak pamiętać, że realizacja projektów w dalszym ciągu jest w pierwszych fazach rozwoju.

Łączny całkowity koszt obu projektów to 8 372 875,00 zł.

Łączna kwota dofinansowania obu projektów to 5 841 225,00 zł.

17.7. Opis istotnych czynników ryzyka i zagrożeń, z określeniem, w jakim stopniu emitent jest na nie narażony

17.7.1. Ryzyko związane ze zmianą przepisów prawa

Częste nowelizacje, niespójność oraz brak jednolitej interpretacji przepisów prawa, w szczególności prawa podatkowego, prawa pracy, prawa ubezpieczeń (w tym ubezpieczeń społecznych), prawa handlowego, pociągają za sobą ryzyko związane z otoczeniem prawnym, w jakim Emitent prowadzi działalność. Szczególnie częstym zmianom podlegają przepisy oraz interpretacje przepisów podatkowych, a praktyka organów skarbowych, jak i orzecznictwo sądowe w tej dziedzinie nie są jednolite. W przypadku przyjęcia przez organy podatkowe odmiennej niż Emitent interpretacji przepisów podatkowych, można się liczyć z negatywnymi konsekwencjami dla działalności oraz sytuacji finansowej Spółki, a także perspektyw jej rozwoju. Również wprowadzenie niekorzystnych zmian przepisów prawa może w konsekwencji spowodować spadek wartości aktywów Emitenta oraz pogorszenie się jego wyników finansowych i perspektyw rozwoju.

17.7.2. Ryzyko kursowe

Kontrahentami Emitenta są przede wszystkim duże zagraniczne platformy dystrybucji cyfrowej, za pośrednictwem których gry Spółki są sprzedawane graczom. W związku z tym praktycznie całość przychodów ze sprzedaży Emitenta jest generowana w walutach obcych. Transakcje takie są przeliczane na walutę krajową, według kursu właściwej waluty obowiązującego w dniu rozliczeniowym z daną platformą. W związku z powyższym Emitent narażony jest na istotną ekspozycję w zakresie wahań kursów walut, co przekłada się bezpośrednio na wyniki finansowe. Spółka nie stosuje polityki zabezpieczania kursów walut, nie występuje również naturalny hedging, ponieważ praktycznie całość kosztów wyrażana jest w złotych (głównymi kosztami Emitenta są koszty wynagrodzeń oraz koszty utrzymania biura). W związku z powyższym umocnienie się złotego może wpłynąć na pogorszenie osiąganych przez Spółkę wyników finansowych lub obniżenie jej konkurencyjności na rynkach zagranicznych. Analogicznie osłabienie się złotego może wpłynąć na poprawę osiąganych przez Spółkę wyników finansowych lub zwiększenie jej konkurencyjności na rynkach zagranicznych.

17.7.3. Ryzyko związane z rozwojem rynku

Dla rozwoju Emitenta istotne jest nie tylko tworzenie gier, które trafią w gusta klientów, ale także dalszy wzrost liczby użytkowników technologii wirtualnej rzeczywistości. Pomimo dynamicznego rozwoju rynku, występuje olbrzymia dysproporcja rynku Emitenta w stosunku do liczby komputerów czy konsol do gier. W związku z tym istotne dla Emitenta jest utrzymanie dalszego systematycznego wzrostu liczby użytkowników gogli VR na świecie. Spółka na bieżąco monitoruje rynek i dostosowuje swoje gry do pojawiających się rozwiązań technologicznych. Nie można jednak wykluczyć ryzyka, że rozwój rynku wirtualnej rzeczywistości ulegnie w przyszłości zahamowaniu ani że pojawi się nowa technologia, która zastąpi VR. To z kolei mogłoby znacząco pogorszyć perspektywy Emitenta i wpłynąć na pogorszenie jego wyników finansowych.

17.7.4. Ryzyko związane z konkurencją

Rynek technologii wirtualnej rzeczywistości jest dość młody. W związku z tym liczba gier i ich producentów jest bardzo niewielka w stosunku do całego rynku gier. Umożliwiło to Spółce zajęcie dobrej pozycji konkurencyjnej i zdobycie rozpoznawalności. Rozwój rynku powoduje jednak, że pojawia się na nim coraz więcej podmiotów, pomimo stosunkowo wysokiego progu wejścia. Dalszy wzrost konkurencji może spowodować konieczność obniżenia przez Spółkę cen sprzedawanych gier, czy też zintensyfikowania działań marketingowych. To z kolei mogłoby wpłynąć negatywnie na osiągnięte wyniki finansowe. Ryzyko to związane jest jednak przede wszystkim z największymi podmiotami z branży gier komputerowych posiadającymi bardzo wysokie budżety produkcyjne, które obecnie nie są jeszcze zainteresowane rynkiem wirtualnej rzeczywistości z uwagi na wczesną fazę rozwoju i stosunkowo niewielką liczbę potencjalnych klientów (graczy). Pojawienie się dużych producentów może spowodować znaczące zmiany w strukturze rynku. Spółka jest świadoma ryzyka, dlatego już na obecnym etapie działalności buduje kontakty z kontrahentami, mediami, czy producentami sprzętu, zarówno w kraju jak i za granicą oraz buduje renomę i rozpoznawalność wśród klientów.

17.7.5. Ryzyko niezrealizowania strategii rozwoju Spółki

Strategia rozwoju Spółki zakłada stałą poprawę jej pozycji konkurencyjnej dzięki wdrażaniu nowych rozwiązań z obszaru technologii wirtualnej rzeczywistości. Skuteczna realizacja założeń strategii rozwoju uzależniona jest przede wszystkim od zdolności Spółki do szybkiej adaptacji do zmieniających się warunków rynkowych w branży, w której działa Emitent. Do najważniejszych czynników wpływających na tę branżę należy jakość urządzeń wirtualnej rzeczywistości będących w sprzedaży oraz jakość produktów, które na te urządzenia powstaną. Istnieje ryzyko, że działania podjęte przez Spółkę okażą się nietrafne w wyniku złej oceny otoczenia bądź nieumiejętnego dostosowania się do zmiennych warunków tego otoczenia, a w konsekwencji nie zostanie osiągnięta część lub całość założonych celów strategicznych. To może mieć istotny negatywny wpływ na działalność Spółki, jej sytuację finansową oraz wyniki.

17.7.6. Ryzyko związane z dalszym rozwojem rynku gier VR

Rynek gier VR jest we wczesnej fazie rozwoju. W związku z tym z jednej strony brak jest wypracowanych standardów, a każdy z producentów sprzętu proponuje własne rozwiązania, a z drugiej strony rynek charakteryzuje się bardzo dużą dynamiką nie tylko pod względem liczby graczy, ale również wprowadzania nowych funkcjonalności oraz rozwiązań sprzętowych i produktowych. Emitent zmuszony jest stale dostosowywać swoje produkty do pojawiających się rozwiązań jak i oczekiwań graczy. Nie można wykluczyć ryzyka, że nowe rozwiązania nie upowszechnią się na tyle, aby zwróciły się koszty poniesione przez Spółkę na dostosowanie do niej swoich produktów. Nie można również wykluczyć ryzyka, że Emitent nie będzie w stanie wystarczająco szybko zareagować na pojawiające się nowe rozwiązania i oczekiwania graczy, a przez to zmniejszy się zainteresowanie jego produktami. To z kolei może mieć istotny negatywny wpływ na działalność Spółki, jej sytuację finansową oraz wyniki. Emitent stara się ograniczyć powyższe ryzyko poprzez stosowanie technologii Unreal Engine (silnik gry wyprodukowany przez firmę Epic Games Inc.), którą obsługują wszystkie liczące się platformy oraz systemy operacyjne. Powyższy silnik jest systematycznie rozwijany przez Spółkę o obsługę nowych technologii, aby dostosować się do nowych trendów w branży gier, w szczególności w segmencie technologii wirtualnej rzeczywistości.

17.7.7. Ryzyko utraty kadry zarządzającej lub kluczowych pracowników

Na działalność Spółki duży wpływ ma doświadczenie, umiejętności oraz jakość pracy członków kadry zarządzającej oraz kluczowych pracowników. Emitent nie może wykluczyć, iż ewentualna utrata którejkolwiek z ww. osób nie wpłynie, przynajmniej w przejściowym okresie, negatywnie na działalność Spółki, jej sytuację finansową i wyniki finansowe. Ryzyko to jest o tyle istotne, że Spółka nie jest w stanie konkurować wysokością wynagrodzenia z największymi producentami gier. Najbardziej wykwalifikowaną kadrę menadżerską stanowią członkowie Zarządu, rozwijający aktywnie jej działalność. Ponieważ są oni również znaczącymi akcjonariuszami Spółki, ryzyko rezygnacji przez nich z pracy na rzecz Emitenta jest ograniczone.

17.7.8. Ryzyko związane z pozyskiwaniem nowych pracowników

Rynek gier wirtualnej rzeczywistości jest stosunkowo młody. W związku z tym istnieje ograniczona liczba potencjalnych pracowników mających odpowiednie wykształcenie, kwalifikacje oraz doświadczenie w tworzeniu gier VR. Obecne plany Spółki w zakresie rozwoju, przede wszystkim pracy nad większą liczbą gier, wymagać będą nieznacznego zwiększenia zatrudnienia. Istnieje jednak ryzyko, że Emitent może nie być w stanie pozyskać nowych pracowników, ich zatrudnienie potrwa dłużej lub konieczne będzie zaakceptowanie wyższego wynagrodzenia pracowników. Mogłyby to mieć niekorzystny wpływ na działalność Emitenta, jego sytuację finansową oraz wyniki. Spółka ogranicza to ryzyko dzięki współpracy z uczelniami wyższymi. Członkowie Zarządu są wykładowcami kształcąc m.in. przyszłych producentów gier, dzięki temu mają możliwość nawiązania na wczesnym etapie kształcenia relacji z potencjalnymi przyszłymi pracownikami.

17.7.9. Ryzyko związane z pozyskiwaniem dotacji

Wybrane projekty Spółki są realizowane przy współfinansowaniu z dotacji lub ze środków unijnych. Nie można wykluczyć ryzyka, iż zmiana prawa lub odmienna interpretacja przepisów prawa (a także różnego rodzaju wytycznych, procedur i podręczników beneficjenta w jednym lub wielu programach pomocowych) może niekorzystnie wpłynąć na możliwość otrzymywania dofinansowania, w tym również uzgodnionego wcześniej. Nie można również wykluczyć ryzyka zakwestionowania poniesionych przez Spółkę wydatków lub prawidłowości przedstawionych rozliczeń z postanowieniami jednej lub wielu umów o dofinansowanie, co mogłoby oznaczać brak refundacji poniesionych kosztów lub konieczność zwrotu określonej części dofinansowania. Ww. zdarzenia mogłyby mieć niekorzystny wpływ na działalność Emitenta, jego sytuację finansową oraz wyniki.

17.7.10. Ryzyko związane z koniecznością akceptacji gry przez producenta platformy zamkniętej

Model biznesowy Spółki opiera się na dystrybucji produktów m.in. poprzez zamknięte platformy gier - konsole Sony PlayStation 4. Obecność w ww. kanałach dystrybucji zapewnia dostępność gier Emitenta na całym świecie w dystrybucji cyfrowej, a także pewną renomę (na platformach tych dostępnych jest zdecydowanie mniej gier niż np. na platformie Steam). Producenci platform zamkniętych zastrzegają sobie prawo do weryfikacji produktu przed jego wprowadzeniem na daną platformę (tzw. submisja). Istnieje więc ryzyko, że pomimo przygotowania produktu z przeznaczeniem dla danej platformy i

poniesienia związanych z tym nakładów finansowych produkt taki nie uzyska akceptacji przez producenta platformy zamkniętej. To mogłyby mieć niekorzystny wpływ na działalność Emitenta, jego sytuację finansową oraz wyniki. Producenci platform zamkniętych rzadko jednak nie udzielają akceptacji dla gry, przekazują jedynie wytyczne jakie jej elementy powinny zostać udoskonalone.

17.7.11. Ryzyko związane z możliwym opóźnieniem w przygotowaniu gier

Tworzenie gier VR jest procesem długotrwałym i wieloetapowym, w który zaangażowanych jest wiele osób. Bardzo często nie ma możliwości równoległej pracy nad poszczególnymi etapami (konieczne jest ukończenie pewnego elementu gry przed rozpoczęciem kolejnego). W związku z tym istnieje ryzyko opóźnień w realizacji zarówno poszczególnych etapów jak i całej gry. Opóźnienie takie może mieć negatywny wpływ na działalność Emitenta, jego sytuację finansową oraz wyniki. Ponadto wszelkie opóźnienia w stosunku do wcześniej ogłoszonych harmonogramów mogą mieć niekorzystny wpływ na wiarygodność i postrzeganie Spółki w oczach graczy jak i inwestorów.

17.7.12. Ryzyko awarii systemów informatycznych i utraty danych

Działalność Spółki jest uzależniona od prawidłowego i niezakłóconego funkcjonowania komputerów, serwerów i programów komputerowych. Pomimo wdrożonych procedur bezpieczeństwa oraz posiadania centrum zapasowego nie można wykluczyć ryzyka wystąpienia awarii systemów IT, co mogłoby spowodować przerwę w prowadzeniu działalności przez Emitenta, a nawet utratę części czy całości danych. Spółka narażona jest również na ryzyko kradzieży lub wycieku danych. Wystąpienie któregośkolwiek z ww. zdarzeń mogłoby mieć negatywny wpływ na działalność Emitenta, jego sytuację finansową oraz wyniki.

17.7.13. Ryzyko związane z możliwością naruszenia praw autorskich Spółki

Gry przygotowywane przez Emitenta podlegają ochronie prawnej przewidzianej dla utworów w rozumieniu ustawy o prawie autorskim i prawach pokrewnych. Nie można jednak wykluczyć ryzyka, że elementy gier zostaną wykorzystane przez inne podmioty, tym bardziej, że Spółka działa na rynku globalnym. W konsekwencji mógłby się zmniejszyć popyt na produkty Spółki, a podjęta ochrona praw mogłaby być procesem długotrwałym i wymagać zaangażowania znacznych środków finansowych. Ryzyko to jest istotne zwłaszcza w przypadku naruszenia dokonanego przez podmiot zagraniczny, w szczególności z siedzibą w kraju, w którym rozwiązania prawne utrudniają ochronę praw własności intelektualnej. Ww. sytuacja mogłaby mieć negatywny wpływ na działalność Spółki, jej sytuację finansową oraz wyniki.

17.7.14. Ryzyko przygotowania gry nie spełniającej oczekiwań graczy

Dla działalności Spółki kluczowe jest przygotowanie takich gier, które zainteresują graczy i spełnią ich oczekiwania, co powinno przełożyć się bezpośrednio na liczbę sprzedanych egzemplarzy. Ważne są również pozytywne opinie graczy, zwłaszcza zamieszczane na platformach sprzedażowych, które wpływają na wzrost rozpoznawalności i renomy Emitenta jako producenta gier. Nie można jednak wykluczyć ryzyka, że pomimo przeprowadzonych analiz i podjętych działań Spółka wprowadzi na rynek grę, która spotka się z negatywnym odbiorem graczy. Taka sytuacja mogłaby spowodować, że przychody

ze sprzedaży gry nie pokryją kosztów jej przygotowania, a co więcej pogorszenie reputacji Emitenta i utratę zaufania graczy do jego produktów. W konsekwencji taka sytuacja mogłaby mieć negatywny wpływ na działalność, sytuację finansową oraz wyniki Spółki.

17.7.15. Ryzyko związane z konfliktem zbrojnym na terytorium Ukrainy

W dniu 24 lutego 2022 roku rozpoczęła się wojna na terytorium Ukrainy. Bezpośredni wpływ konfliktu zbrojnego na działalność Spółki jest ograniczony z uwagi na brak dostawców i odbiorców z krajów bezpośrednio zaangażowanych w działania wojenne. Nieunikniony jest jednak wpływ pośredni z uwagi na zmianę sytuacji gospodarczej i społecznej w Polsce wywołanej zarówno konfliktem zbrojnym, jak też sankcjami. Ich wpływ w chwili obecnej jest trudny do oszacowania, ale nie powinien odbiegać istotnie od warunków z którymi będzie musiała się zmierzyć większość podmiotów gospodarczych prowadzących działalność w Polsce.

Wojna w Ukrainie przyczyniła się do dynamicznej zmienności na rynkach finansowych (np. waluty) i możliwości pozyskiwania kapitału (stopy procentowe). W konsekwencji, opisane powyżej ryzyka, mogą mieć istotny wpływ na przyszłe wyniki finansowe. W związku z dynamicznym przebiegiem wojny na terytorium Ukrainy i jej konsekwencjami makroekonomicznymi oraz rynkowymi, Spółka będzie na bieżąco monitorować jej rozwój i ewentualne zdarzenia, które wystąpią, zostaną odzwierciedlone odpowiednio w przyszłych sprawozdaniach finansowych.

17.8. Wskazanie postępowań toczących się przed sądem, organem właściwym dla postępowania arbitrażowego lub organem administracji publicznej, z uwzględnieniem informacji w zakresie postępowania dotyczącego zobowiązań albo wierzytelności emitenta lub jednostki od niego zależnej, których wartość stanowi co najmniej 10 % kapitałów własnych emitenta

Wyżej wskazane zdarzenia nie wystąpiły w 2021 roku.

17.9. Informacje o podstawowych produktach Carbon Studio S.A.

Produkty tworzone przez Spółkę to gry wysokiej jakości tworzone z myślą o wykorzystaniu na platformach wirtualnej rzeczywistości (VR). Głównymi produktami Spółki są gry VR:

Gra	Platforma sprzętowe	Data premiery
Alice VR	Oculus Rift, HTC Vive, OSVR	27 października 2016
The Wizards	Oculus Rift, Oculus Rifts S, HTC Vive, HTC Vive Pro, Vive Cosmos, Valve Index, Windows Mixed Reality	28 lipca 2017 (Early access) 8 marca 2018 (Full release)
The Wizards - Trails of Meliora	Oculus GO, Samsung Gear VR	5 lipca 2018
The Wizards - Enhanced Edition	Playstation VR	14 marca 2019
The Wizards - Quest Edition	Oculus Quest 1, Oculus Quest 2	6 czerwiec 2019

Dreamo - Puzzle Adventure	PC	20 luty 2020
The Wizards - Dark Times	Oculus Rift, Oculus Rifts S, HTC Vive, HTC Vive Pro, Vive Cosmos, Valve Index, Windows Mixed Reality	4 czerwca 2020
The Wizards - Dark Times	Oculus Quest 1, Oculus Quest 2	6 maj 2021
Warhammer Age of Sigmar - Tempestfall	Oculus Quest 1, Oculus Quest 2, Oculus Rift, Oculus Rifts S, HTC Vive, HTC Vive Pro, Vive Cosmos, Valve Index, Windows Mixed Reality	17 listopad 2021
Warhammer Age of Sigmar - Tempestfall	Oculus Quest 2	18 maj 2022
Dreamo - Puzzle Adventure	Oculus Quest 2
VR Slasher

Spółka odpowiada za cały proces produkcyjny każdego wydanego tytułu, od stworzenia koncepcji, produkcji, testowaniu, aż po wydanie kompletnego produktu na rynek. Począwszy od serii The Wizards Spółka w trakcie produkcji tworzy również plan marketingowy, który Spółka samodzielnie wdraża. Doświadczona kadra menedżerska nadzoruje każdy etap tworzenia gry, biorąc czynny udział w edukacji zespołu oraz udoskonalaniu wewnętrznych procesów produkcyjnych. Szczególną uwagę zespół skupia na automatyzacji konkretnych modułów produkcji co ma przełożenie na zachowanie odpowiedniego stosunku budżetu gry do jej jakości.

Alice VR



Alice VR to eksploracyjna gra science-fiction, luźno inspirowana "Alicją w Krainie Czarów" Lewisa Carrolla. Jest dostępna na platformy HTC Vive, Oculus Rift i OSVR, jak również na PC, bez zestawu VR. Wybudzasz się ze snu kriogenicznego przez niespodziewaną awarię swojego statku kosmicznego. Musisz dokonać napraw statku i wylądować awaryjnie na zupełnie obcej planecie. Twoim zadaniem jest: znaleźć lub kupić

paliwo i wrócić z nim na statek. Ten cel staje się trudny do osiągnięcia, gdy zdajesz sobie sprawę, że wszyscy mieszkańcy planety zniknęli w tajemniczych okolicznościach. Sześciogodzinna kampania fabularna, w której gracz staje przed serią zagadek zaprojektowanych specjalnie dla technologii VR. Gracz musi podejmować decyzje, które mogą doprowadzić go do prawdy o planecie i jej tajemnicach. Przyszłość jest w twoich rękach. Alice VR została wydana w współpracy z wydawcą Klabater, 27 października 2016 roku na platformie Steam, Oculus Store oraz GOG.

The Wizards - Enhanced Edition



The Wizards to wielokrotnie nagradzana gra przygodowa, stworzona na gogle wirtualnej rzeczywistości. Gracz wciela się w niej w ucznia czarodzieja i rzuca potężne zaklęcia za pomocą gestów rąk, aby chronić królestwo Meliory przed siłami wroga. Unikatowa mechanika rzucania czarów umieszcza magię bezpośrednio w rękach gracza, eliminując wyskakujące menu, kombinacje przycisków i inne tradycyjne systemy.

Każde z sześciu podstawowych zaklęć wymaga wykonania osobnego gestu. W połączeniu z szybkim tempem walki i eksploracją środowiska, gra zapewnia zabawę i ekscytujące wrażenia dla każdego entuzjasty VR. Oprócz wyjątkowej mechaniki rzucania zaklęć, The Wizards pochwalić się może uznaną narracją Jasona Marnochy, sześciogodzinną kampanią fabularną dla jednego gracza i dodatkowymi trybami gry, takimi jak tryb areny czy tryb stworzony specjalnie dla kafejek VR. Kampania składa się z trzech regionów podzielonych na kilka etapów. Podczas gry gracz ma możliwość zbadania takich lokacji, jak zapomniane katakumby, czy nawiedzone pustynie. Walczy z różnymi wrogami, od orków i goblinów aż po groźnego smoka. The Wizards powstała specjalnie na gogle wirtualnej rzeczywistości i wykorzystuje wszystko, co w VR najlepsze. Używając kontrolerów ruchowych, gracz może bez reszty zagłębić się w świecie magii i rzucać zaklęcia własnymi rękami w intuicyjny sposób. Twórcy gry wykorzystują silnik Unreal Engine 4, by stworzyć wciągający i klimatyczny świat fantasy, oraz w spektakularny sposób zaprezentować efekty towarzyszące rzucaniu czarów. The Wizards w wersji PC VR ukazała się na platformie dystrybucji cyfrowej Steam, Oculus Store oraz VIVE PORT. Wersja konsolowa ukazała się na platformie dystrybucji cyfrowej Playstation Store oraz w wersji pudełkowej, która jest dostępna w sklepie amazon.com. Edycja dedykowana gogłom Oculus Quest jest dostępna na platformie dystrybucji cyfrowej Oculus Store. Tym samym The Wizards - Enhanced Edition stała się jedną z nielicznych gier VR, która dostępna jest na wszystkich głównych urządzeniach VR.

The Wizards - Trials of Meliora



The Wizards - Trials of Meliora zaprasza graczy do wzięcia magii w swoje ręce i przetestowania swoich umiejętności jako obrońcy Królestwa Meliory. Gra, oparta na nagradzonym tytule The Wizards, jest zupełnie nową przygodą osadzoną w tym samym świecie, przygotowaną na gogle Oculus Go i Samsung Gear VR. Gracze mogą doświadczyć

immersyjnej mechaniki rzucania czarów poprzez gesty ręki na goglach VR niezależnych od konsol i komputerów, oraz eksplorować pełne detale krajobrazy fantasy znane z pełnej wersji The Wizards. Trials of Meliora oferuje unikalny system magii oparty na gestach, oraz wymagające magiczne bitwy w trzech różnych lokalizacjach. Gracze zmierzą się z szeregiem złośliwych stworzeń w malowniczych krajobrazach i ciemnych lochach, dysponując czterema potężnymi zaklęciami. Gracze mogą podjąć się zrealizowania konkretnych celów w trybie wyzwania, lub przetestować swoją wytrzymałość przeciwko niekończącym się hordom wrogów. Oba tryby nagradzają utalentowanych czarodziejów doświadczeniem, które pozwala im odblokować pełen potencjał swojej magii w systemie ulepszania zaklęć.

Dreamo - Puzzle Adventure



DREAMO - Puzzle Adventure to przygodowa gra logiczna, w której gracz eksploruje osobiwe krajobrazy i rozwiązuje interaktywne kostki-łamigłówki, by poznać tajemnice świata snu. Fabuła gry opiera się na motywach symbolizmu, moralności oraz konsekwencji wyborów życiowych, a dopełnia ją w pełni udźwiękowiona narracja. DREAMO to logiczna gra będąca odbiciem twojej podświadomości.

Gracz odblokowuje artefakty – trójwymiarowe łamigłówki kryjące wspomnienia, które bohater utracił w wyniku tragicznego wypadku. Zadaniem gracza jest odkrycie przyczyny wypadku. Dlaczego jest w śpiączce? Czy to aby na pewno była katastrofa lotnicza? Kim są ludzie, którzy zdecydowali się Tobie pomóc? Dlaczego nie jesteś im obojętny? Czy są Twoimi przyjaciółmi? A może coś ukrywają? Wspomnienia gracza spoczywają uwięzione w Artefaktach, które manifestują się w umyśle jako trójwymiarowe kostki z niedopasowanymi zębatkami. W miarę, jak zagłębiasz się w wysniony krajobraz, maszyna zawarta w kolejnych kostkach staje się coraz bardziej skomplikowana, co znacznie utrudnia dostęp do zamkniętych części twojej podświadomości.

The Wizards - Dark Times



The Wizards – Dark Times to sequel do przygodowej gry akcji o rzucaniu zaklęć, The Wizards – Enhanced Edition, zaprojektowany specjalnie pod technologię wirtualnej rzeczywistości. Akcja gry dzieje się w świecie fantasy znanym z The Wizards, dekady po wydarzeniach z podstawowej wersji gry. Gracze ponownie mogą udać się w podróż do Meliory i zawładnąć żywiołami w

bitwach z różnorodnymi przeciwnikami. Mechanika przywoływania czarów opiera się na gestach rąk znanych z *The Wizards*, jednak została przebudowana tak, by zastąpić tradycyjne “ulepszenie” mocy intuicyjnym systemem manipulowania zaklęciami używając kontrolerów ruchowych. Otoczenie w grze zostało zaprojektowane z większym naciskiem na interakcję z graczem, co jeszcze lepiej pozwala wykorzystać możliwości, jakie oferuje technologia gogli wirtualnej rzeczywistości. *Dark Times* w wersji PC VR ukazała się na platformie dystrybucji cyfrowej Steam, Oculus Store oraz VIVE PORT. Pod koniec 2020 roku Carbon Studio rozpoczęło pracę nad wersją gry dla gogli Oculus Quest. *The Wizards - Dark Times - Quest Edition* miała swoją premierę 6 maja 2021 roku i jest dostępna na gogle Oculus Quest 1 oraz Oculus Quest 2.

Warhammer - Age of Sigmar - Tempestfall



Warhammer - Age of Sigmar - Tempestfall jest ekskluzywną, przygodową grą akcji VR osadzoną w uniwersum Warhammer Age of Sigmar. Osadzona w uniwersum Age of Sigmar, kampania Tempestfall rozpoczyna się tuż po niszczycielskim wydarzeniu znanym jako Necroquake w Krainie Śmierci, zwanej też Shyish. Ta potężna eksplozja mrocznej magii spowodowała powstanie sił Nighthaunt we wszystkich Krainach

Śmiertelników. W odpowiedzi Wielkie Przymierze Zakonu powołało specjalny oddział Stormcast Eternals, wojowników będących ucieleśnieniem gniewu Sigmara, obdarzonych nadludzką szybkością, siłą i wytrzymałością. Zadanie dowodzenia tym oddziałem i zbadania nowego zagrożenia dla Krain Śmiertelników przypada tobie, Lordzie-Arcanum Castorze Stormscreyer. Od miast po katakumby, od bagien po więzienia – im dalej w świat Tempestfall się zapuszczasz, tym bardziej stajesz się on niebezpieczny. System walki wręcz i czarowania oparty na gestach, które gracz wykonuje. Rozwinięta mechanika oparta na doświadczeniach Carbonu z gier z serii *The Wizards* gwarantuje dobrą zabawę oraz stawia wyzwania dla graczy. Gra wydana została na platformy PC VR oraz Meta Quest.

Każda z wymienionych produkcji została stworzona z myślą o technologii wirtualnej rzeczywistości (VR) w silniku Unreal Engine 4. Dzięki wykorzystaniu technologii dostarczonej przez Epic Games, tytuły Spółki nie odbiegają jakościowo od światowej czołówki tworzącej podobne rozwiązania. W ramach tworzenia wymienionych produktów, Spółka nawiązała kontakty z wiodącymi producentami urządzeń VR, producentami sprzętu wspomagającego technologię wirtualnej rzeczywistości, twórcami gier oraz aplikacji VR z całego świata, agencjami marketingowymi oraz rynkiem inwestycyjnym.

Carbon Studio jest certyfikowanym wydawcą oraz deweloperem na wszystkich wiodących platformach oferujących produkty VR dostępne na rynku. Gry Spółki produkowane są z myślą o takich platformach jak Playstation Store, Meta Oculus Store, Steam, czy VIVE PORT. Wydane gry wspierają w tej chwili gogle

takie jak: Oculus Rift, Oculus Rift S, Oculus GO, GEAR VR, Meta Oculus Quest, HTC VIVE, HTC VIVE PRO, Vive Cosmos, Valve Index, Microsoft Acer (Windows Mixed Reality), Xiaomi MI oraz PS VR i wiele innych.

Spółka prowadzi również działalność usługową, w ramach której realizowane są usługi producenckie oraz konsultacyjne przy tworzeniu zewnętrznych produktów. Są nimi gry związane z technologią VR oraz klasyczne gry wideo nie związane z technologią wirtualnej rzeczywistości. Jest to uzupełniająca działalność Spółki, która stanowi dodatkowe źródło przychodów i wpływa na poprawę wyniku finansowego Spółki.

17.10. Informacje o podstawowych produktach Iron VR S.A.

Produkty Iron VR to gry tworzone z myślą o wirtualnej rzeczywistości (VR), których budżety są niższe, a czas produkcji krótszy. Prócz autorskich tytułów, Spółka przystosowuje tytuły, które pierwotnie nie były tworzone z myślą o VR. Produkty Spółki oparte są na ciekawych conceptach rozgrywki, które mają zapewnić złożoną i immersyjną zabawę w VR.

Gra	Platforma sprzętowe	Data premiery
Holy Chick!	Oculus Rift, Oculus Rifts S, HTC Vive, HTC Vive Pro, Vive Cosmos, Valve Index, Windows Mixed Reality	30 marzec 2021
Lust for Darkness VR	Oculus Rift, Oculus Rifts S, HTC Vive, HTC Vive Pro, Vive Cosmos, Valve Index, Windows Mixed Reality	26 października 2021
Lust for Darkness VR: M edition	Oculus Rift, Oculus Rifts S, HTC Vive, HTC Vive Pro, Vive Cosmos, Valve Index, Windows Mixed Reality	18 listopada 2021

Podobnie jak Carbon Studio, Iron VR odpowiada za cały proces produkcyjny każdego wydanego tytułu, od zbudowania zespołu, stworzenia koncepcji, produkcji, testowaniu, aż po wydanie kompletnego produktu na rynek. *Iron* również współpracował również z Movie Games S.A. przy stworzeniu przystosowania *klasycznej* gry do technologii VR. Zespół Iron VR składa się z kilkunastu deweloperów będących specjalistami w swoich dziedzinach, tworzących gry w silniku Unreal Engine 4. Dzięki wieloletniemu doświadczeniu w tworzeniu gier w ww. silniku, Spółka jest w stanie tworzyć swoje produkty w odpowiedniej jakości końcowej przy zachowaniu nie wysokich budżetów gry.

Holy Chick!



Holy Chick! jest grą przeznaczoną na platformę VR opartą o znanym i lubianym modelu rozgrywki Escape Room, gdzie gracz musi uciec przed krwiożerczymi kurczakami, po drodze rozwiązując wiele zadań i łamigłówek. Zabawna rozgrywka, stylizowana oprawa graficzna oraz zagadki w pełni wykorzystujące możliwości wirtualnej rzeczywistości stanowią domenę pierwszej produkcji studia Iron VR.

Gra została wydana w formie wczesnego dostępu (projekt nadal jest rozwijany przez zespół deweloperów, a gracze mogą kupić niedokończony projekt i aktywnie wspierać deweloperów w dalszej produkcji gry). Wydana 30 marca 2021 na platformie dystrybucji Steam wspierająca obsługę gogli z serii Oculus, HTC i Valve Index.

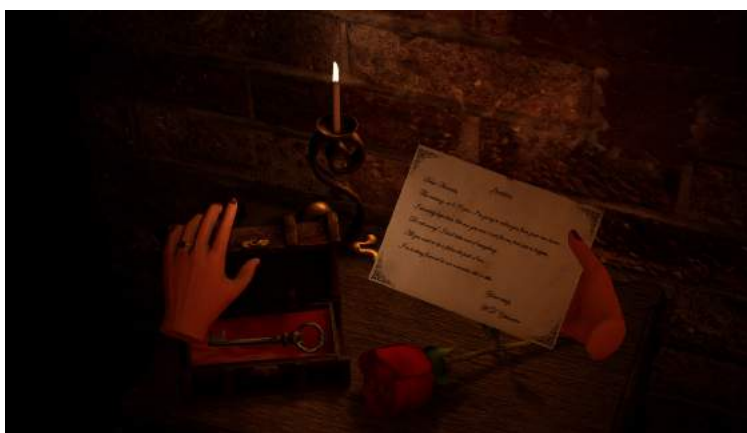
Lust for Darkness VR



Lust for Darkness VR to drugi projekt studia Iron VR, powstający we współpracy z warszawskim studio Movie Games SA., którego prace rozpoczęły się w pierwszym kwartale 2021 r. Projekt jest wyzwaniem technologicznym ponieważ, zespół deweloperów przenosi grę z silnika gry Unity do silnika gry UE4. *Lust to psychologiczny horror z elementami erotycznymi, gdzie wcielając się w Jonathana Moona otrzymujemy list*

od swojej zaginionej żony. Tym razem w wirtualnej rzeczywistości, gracz będzie poruszać się po wiktoriańskiej rezydencji, jak i w przerażającym wymiarze Lusst'ghaa, rozwiązując zagadki w nadziei na uratowanie swojej ukochanej.

Lust for Darkness VR: M Edition



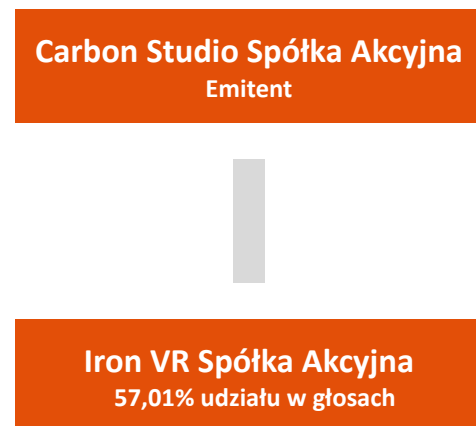
Lust for Darkness VR: M Edition to psychologiczny horror z intrygującą fabułą i oprawą graficzną, mocno inspirowany dziełami Lovecrafta, Giger'a i Zdzisława Beksińskiego. M Edition jest wersją gry zawierającą mniej erotycznych scen oraz erotycznej zawartości. Jako Jonathan Moon otrzymujesz list od swojej żony, która zaginęła rok wcześniej. Podążając za

wiadomością, udajesz się do spokojnej wiktoriańskiej rezydencji, gdzie odbywa się perwersyjna okultystyczna ceremonia. To, co dzieje się później, trudno opisać słowami. Odkryj tajemnice wiktoriańskiej rezydencji Yelvertonów i Lusst'ghaa - upiornego wymiaru wypełnionego istotami z innego świata, którego mieszkańcy na własne życzenie postanowili poddać się całkowitej degeneracji.

17.11. Opis organizacji grupy kapitałowej Emitenta, ze wskazaniem jednostek podlegających konsolidacji

17.11.1. Struktura grupy kapitałowej

Na dzień 30.05.2022 roku struktura grupy kapitałowej przedstawiała się następująco:



Akcjonariusz	Liczba akcji	Liczba głosów	% udział w kapitale zakładowym	% udział w głosach na WZ
Carbon Studio S.A.	600 000	1 200 000	39,88%	57,01%

Grupę kapitałową tworzy Emitent wraz ze spółką Iron VR S.A., która podlega konsolidacji.

17.11.2. Podstawowe informacje o Iron VR S.A.

Nazwa	Iron VR Spółka Akcyjna
Forma prawna	Spółka Akcyjna
Adres siedziby	ul. Brzozowa 30/7, 41-506 Chorzów
E-mail	contact@ironvr.pl
Strona internetowa	www.ironvr.pl
Nr KRS	0000844113
REGON	386195250
NIP	6272767440

17.11.3. W przypadku gdy emitent tworzy grupę kapitałową i nie sporządza skonsolidowanych sprawozdań finansowych – wskazanie przyczyn nie sporządzania takich sprawozdań

Emitent tworzy grupę kapitałową i sporządza skonsolidowane sprawozdania finansowe.

17.11.4. Przedmiot działalności

Przedmiotem działalności Iron VR S.A. to tworzenie małych, niskobudżetowych gier tworzonych z myślą o technologii wirtualnej rzeczywistości (VR).

17.11.5. Informacje o istotnych transakcjach zawartych przez emitenta lub jednostkę od niego zależną z podmiotami powiązanymi na innych warunkach niż rynkowe, wraz z ich kwotami oraz informacjami określającymi charakter tych transakcji

Na dzień 31.12.2021 r. Spółka IRON VR S.A. nie posiada zobowiązań wobec Spółki Carbon Studio S.A.

Na dzień 31.12.2021 r. Spółka IRON VR S.A. posiada należności od Spółki Carbon Studio S.A. w kwocie 39 360,00 zł.

17.11.6. Informacje o udzielonych w danym roku obrotowym pożyczkach, ze szczególnym uwzględnieniem pożyczek udzielonych jednostkom powiązanim emitenta, z podaniem co najmniej ich kwoty, rodzaju i wysokości stopy procentowej, waluty i terminu wymagalności

Wyżej wskazane zdarzenia nie wystąpiły w 2021 roku.

17.12. Informacje o zaciągniętych i wypowiedzianych w danym roku obrotowym umowach dotyczących kredytów i pożyczek, z podaniem co najmniej ich kwoty, rodzaju i wysokości stopy procentowej, waluty i terminu wymagalności

Wyżej wskazane zdarzenia nie wystąpiły w 2021 roku.

17.13. W przypadku emisji papierów wartościowych w okresie objętym raportem - opis wykorzystania przez emitenta wpływów z emisji do chwili sporządzenia sprawozdania z działalności

Wyżej wskazane zdarzenia nie wystąpiły w 2021 roku.

17.14. Objaśnienie różnic pomiędzy wynikami finansowymi wykazanymi w raporcie rocznym, a wcześniej publikowanymi prognozami wyników na dany rok

Spółka nie publikowała prognoz na 2021 rok.

- 17.15. Wszelkie umowy zawarte między emitentem a osobami zarządzającymi, przewidujące rekompensatę w przypadku ich rezygnacji lub zwolnienia z zajmowanego stanowiska bez ważnej przyczyny lub gdy ich odwołanie lub zwolnienie następuje z powodu połączenia emitenta przez przejęcie**

Wyżej wskazane umowy nie wystąpiły w 2021 roku.

- 17.16. Informacje dotyczące liczby osób zatrudnionych przez Emitenta, w przeliczeniu na pełne etaty**

Forma zatrudnienia	Liczba zatrudnionych	Liczba pełnych etatów
Umowa o pracę	16	13,75
Umowa o dzieło, zlecenie	27	---

Dane na dzień 31.12.2021 r.

- 17.17. Wartość wynagrodzeń, nagród lub korzyści, dla każdej z osób zarządzających i nadzorujących emitenta**

17.17.1. Wynagrodzenie Członków Zarządu

Zarząd	Za okres 01.01.2021- 31.12.2021	Za okres 01.01.2020- 31.12.2020
I Wynagrodzenie	667 909,80	369 000,00
II Premie	0	0,00
III Razem	667 909,80	369 000,00

17.17.2. Wynagrodzenie członków Rady Nadzorczej

Rada Nadzorcza	Za okres 01.01.2021- 31.12.2021	Za okres 01.01.2020- 31.12.2020
I Wynagrodzenie	12 832,48	3080,58
II Premie	0,00	0,00
III Razem	0,00	0,00

17.17.3. Wynagrodzenie Autoryzowanego Doradcy

Autoryzowany Doradca	Za okres 01.01.2021- 31.12.2021	Za okres 01.01.2020- 31.12.2020
I Wynagrodzenie	29 520,00	41 410,00
II Razem	29 520,00	41 410,00

Podane wynagrodzenie uwzględnia podatek VAT.

17.18. Informacje o firmie audytorskiej

Badanie jednostkowego sprawozdania finansowego za rok 2021 zostało przeprowadzone na podstawie Umowy z dnia 19.03.2021 r zawartej pomiędzy Spółką Carbon Studio S.A., a UHY ECA Audyt Spółka z ograniczoną odpowiedzialnością spółka komandytowa z siedzibą w Warszawie (ul. Połczyńska 31A, 01-377 Warszawa), wpisanej do rejestru przedsiębiorców KRS pod numerem: 0000418856, NIP: 6772272888, REGON: 120266794, wpisanej do ewidencji Firm audytorskich prowadzoną przez Polską Agencję Nadzoru Audytowego pod numerem ewidencyjnym 3115.

Firma audytorska	Za okres	Za okres
	01.01.2021-31.12.2021	01.01.2020-31.12.2020
I Wynagrodzenie	21 000,00	21 000,00
II Razem	21 000,00	21 000,00

17.19. Oświadczenie o stosowaniu ładu korporacyjnego

Pkt	Dobra praktyka	Oświadczenie o stosowaniu	Uwagi
1	Spółka powinna prowadzić przejrzystą i efektywną politykę informacyjną zarówno z wykorzystaniem tradycyjnych metod, jak i z użyciem nowoczesnych technologii oraz najnowszych narzędzi komunikacji zapewniających szybkość, bezpieczeństwo oraz szeroki i interaktywny dostęp do informacji. Spółka, korzystając w jak najszerszym stopniu z tych metod, powinna zapewnić odpowiednią komunikację z inwestorami i analitykami, wykorzystując w tym celu również nowoczesne metody komunikacji internetowej, umożliwiając transmitowanie obrad walnego zgromadzenia z wykorzystaniem sieci Internet, rejestrować przebieg obrad i upubliczniać go na stronie internetowej.	TAK	Spółka stosuje wszystkie zapisy tego punktu z wyłączeniem transmisji obrad walnego zgromadzenia przez Internet, rejestracji przebiegu obrad i upubliczniania go na stronie internetowej. Decyzja Spółki dotyczy transmisji walnych zgromadzeń, rejestrowania przebiegu obrad i upubliczniania go na stronie internetowej wynika z braku technicznych możliwości oraz wysokich kosztów organizacji transmisji w stosunku do skali działalności Spółki.
2	Spółka powinna zapewnić efektywny dostęp do informacji niezbędnych do oceny sytuacji i perspektyw spółki oraz sposobu jej funkcjonowania.	TAK	
3	Spółka prowadzi korporacyjną stronę internetową i zamieszcza na niej:		
3.1	Podstawowe informacje o spółce i jej działalności (strona startowa)	TAK	

3.2	Opis działalności emitenta ze wskazaniem rodzaju działalności, z której emitent uzyskuje najczęściej	TAK	
3.3	Opis rynku, na którym działa emitent, wraz z określeniem pozycji emitenta na rynku,	TAK	
3.4	Życiorysy zawodowe członków organów spółki,	TAK	
3.5	Powzięte przez zarząd, na podstawie oświadczenia członka rady nadzorczej, informacje o powiązaniach członka rady nadzorczej z akcjonariuszem dysponującym akcjami reprezentującymi nie mniej niż 5% ogólnej liczby głosów na walnym zgromadzeniu spółki,	TAK	
3.6	Dokumenty korporacyjne spółki	TAK	
3.7	Zarys planów strategicznych spółki,	TAK	
3.8	Opublikowane prognozy wyników finansowych na bieżący rok obrotowy, wraz z założeniami do tych prognoz oraz korektami do tych prognoz (w przypadku gdy emitent publikuje prognozy),	NIE	Spółka nie prognozuje wyników finansowych.
3.9	Strukturę akcjonariatu emitenta, ze wskazaniem głównych akcjonariuszy oraz akcji znajdujących się w wolnym obrocie,	TAK	
3.10	Dane oraz kontakt z do osoby, która jest odpowiedzialna w spółce za relacje inwestorskie oraz kontakt z mediami,	TAK	
3.11	(skreślony)	-	
3.12	Opublikowane raporty bieżące i okresowe	TAK	
3.13	Kalendarz zaplanowanych dat publikacji finansowych raportów okresowych, dat walnych zgromadzeń, a także spotkań z inwestorami i analitykami oraz konferencji prasowych,	TAK	
3.14	Informacje na temat zdarzeń korporacyjnych, takich jak wypłata dywidendy, oraz innych zdarzeń skutkujących nabyciem lub ograniczeniem praw po stronie akcjonariusza, z uwzględnieniem terminów oraz zasad przeprowadzania tych operacji. Informacje te powinny być zamieszczone w terminie umożliwiającym podjęcie przez inwestorów decyzji inwestycyjnych,	TAK	
3.15	(skreślony)	-	
3.16	Pytania dotyczące spraw objętych porządkiem obrad, zadawane przed i w trakcie walnego zgromadzenia, wraz z odpowiedziami na zadawane pytania,	TAK	

3.17	Informację na temat powodów odwołania walnego zgromadzenia, zmiany terminu lub porządku obrad wraz z uzasadnieniem,	TAK	
3.18	Informację o przerwie w obradach walnego zgromadzenia i powodach zarządzenia przerwy,	TAK	
3.19	Informacje na temat podmiotu, z którym spółka podpisała umowę o świadczenie usług Autoryzowanego Doradcy ze wskazaniem nazwy, adresu strony internetowej, numerów telefonicznych oraz adresu poczty elektronicznej Doradcy,	TAK	
3.20	Informację na temat podmiotu, który pełni funkcję animatora akcji emitenta,	TAK	
3.21	Dokument informacyjny (prospekt emisyjny) spółki, opublikowany w ciągu ostatnich 12 miesięcy,	TAK	
3.22	(skreślony)	-	
	Informacje zawarte na stronie internetowej powinny być zamieszczane w sposób umożliwiający łatwy dostęp do tych informacji. Emitent powinien dokonywać aktualizacji informacji umieszczanych na stronie internetowej. W przypadku pojawienia się nowych, istotnych informacji lub wystąpienia istotnej zmiany informacji umieszczanych na stronie internetowej, aktualizacja powinna zostać przeprowadzona niezwłocznie.	TAK	
4	Spółka prowadzi korporacyjną stronę internetową, według wyboru emitenta, w języku polskim lub angielskim. Raporty bieżące i okresowe powinny być zamieszczane na stronie internetowej co najmniej w tym samym języku, w którym następuje ich publikacja zgodnie z przepisami obowiązującymi emitenta.	TAK	
5	Spółka powinna prowadzić politykę informacyjną ze szczególnym uwzględnieniem potrzeb inwestorów indywidualnych. W tym celu spółka, poza swoją stroną korporacyjną powinna wykorzystywać indywidualną dla danej spółki sekcję relacji inwestorskich znajdującą się na stronie www.GPWInfoStrefa.pl	TAK	
6	Emitent powinien utrzymywać bieżące kontakty z przedstawicielami Autoryzowanego Doradcy, celem umożliwienia mu prawidłowego wykonywania swoich obowiązków wobec emitenta. Spółka powinna wyznaczyć osobę odpowiedzialną za kontakt z Autoryzowanym Doradcą.	TAK	
7	W przypadku, gdy w spółce nastąpi zdarzenie, które w ocenie emitenta ma istotne znaczenie dla wykonywania	TAK	

	przez Autoryzowanego Doradcę swoich obowiązków, emitent niezwłocznie powiadomi o tym fakcie Autoryzowanego Doradcę.		
8	Emitent powinien zapewnić Autoryzowanemu Doradcy dostęp do wszelkich dokumentów i informacji niezbędnych do wykonywania obowiązków Autoryzowanego Doradcy.	TAK	
9	Emitent przekazuje w raporcie rocznym:		
9.1	Informacje na temat łącznej wysokości wynagrodzeń wszystkich członków zarządu i rady nadzorczej,	TAK	
9.2	Informację na temat wynagrodzenia Autoryzowanego Doradcy otrzymywanego od emitenta z tytułu świadczenia wobec emitenta usług w każdym zakresie	TAK	
10	Członkowie zarządu i rady nadzorczej powinni uczestniczyć w obradach walnego zgromadzenia w składzie umożliwiającym udzielenie merytorycznej odpowiedzi na pytania zadawane w trakcie walnego zgromadzenia.	TAK	
11	Przynajmniej 2 razy w roku emitent, przy współpracy Autoryzowanego Doradcy, powinien organizować publicznie dostępne spotkanie z inwestorami, analitykami i mediami.	TAK	
12	Uchwała walnego zgromadzenia w sprawie emisji akcji z prawem poboru powinna precyzować cenę emisyjną albo mechanizm jej ustalenia lub zobowiązać organ do tego upoważniony do ustalenia jej przed dniem ustalenia prawa poboru, w terminie umożliwiającym podjęcie decyzji inwestycyjnej	TAK	
13	Uchwała walnego zgromadzenia powinna zapewnić zachowanie niezbędnego odstępu czasowego pomiędzy decyzjami powodującymi określone zdarzenia korporacyjne a datami, w których ustalane są prawa akcjonariuszy wynikające z tych zdarzeń korporacyjnych.	TAK	
13a	W przypadku otrzymania przez zarząd emitenta od akcjonariusza posiadającego co najmniej połowę kapitału zakładowego lub co najmniej połowę ogółu głosów w spółce, informacji o zwołaniu przez niego nadzwyczajnego walnego zgromadzenia w trybie określonym w art. 399 § 3 Kodeksu spółek handlowych, zarząd emitenta niezwłocznie dokonuje czynności, do których jest zobowiązany w związku z organizacją i przeprowadzeniem walnego zgromadzenia. Zasada ta ma zastosowanie również w przypadku upoważnienia przez są rejestrowy akcjonariuszy do zwołania nadzwyczajnego	TAK	

	walnego zgromadzenia na podstawie art. 400 § 3 Kodeksu spółek handlowych.		
14	Dzień ustalenia praw do dywidendy oraz dzień wypłaty dywidendy powinny być tak ustalone, aby czas przypadający pomiędzy nimi był możliwie najkrótszy, a w każdym przypadku nie dłuższy niż 15 dni roboczych. Ustalenie dłuższego okresu pomiędzy tymi terminami wymaga szczegółowego uzasadnienia.	TAK	
15	Uchwała walnego zgromadzenia w sprawie dywidendy warunkowej może zawierać tylko takie warunki, których ewentualne ziszczenie nastąpi przed dniem ustalenia prawa do dywidendy.	TAK	
16	<p>Emitent publikuje raporty miesięczne, w terminie 14 dni od zakończenia miesiąca. Raport miesięczny powinien zawierać co najmniej:</p> <ul style="list-style-type: none"> informacje na temat wystąpienia tendencji i zdarzeń w otoczeniu rynkowym emitenta, które w ocenie emitenta mogą mieć w przyszłości istotne skutki dla kondycji finansowej oraz wyników finansowych emitenta, zestawienie wszystkich informacji opublikowanych przez emitenta w trybie raportu bieżącego w okresie objętym raportem, informacje na temat realizacji celów emisji, jeżeli taka realizacja, choćby w części, miała miejsce w okresie objętym raportem kalendarz inwestora, obejmujący wydarzenia mające mieć miejsce w nadchodzącym miesiącu, które dotyczą emitenta i są istotne z punktu widzenia interesów inwestorów, w szczególności daty publikacji raportów okresowych, planowanych walnych zgromadzeń, otwarcia subskrypcji, spotkań z inwestorami lub analitykami, oraz oczekiwany termin publikacji raportu analitycznego. 	NIE	Decyzja Spółki w zakresie nie publikowania raportów miesięcznych wynika z faktu, że raporty miesięczne nie stanowiłyby wartości dodanej dla obecnych i potencjalnych akcjonariuszy Spółki. Informacje o wszelkich okolicznościach lub zdarzeniach, które mogą mieć istotny wpływ na sytuację gospodarczą, majątkową lub finansową Spółki lub mogłyby w sposób znaczący wpłynąć na cenę lub wartość notowanych instrumentów finansowych są publikowane w raportach bieżących oraz okresowych.
16a	W przypadku naruszenia przez emitenta obowiązku informacyjnego określonego w Załączniku nr 3 do Regulaminu Alternatywnego Systemu Obrotu („Informacje bieżące i okresowe przekazywane w alternatywnym systemie obrotu na rynku NewConnect”) emitent powinien niezwłocznie opublikować, w trybie właściwym dla przekazywania raportów bieżących na rynku NewConnect, informację wyjaśniającą zaistniałą sytuację.	TAK	
17	(skreślony)	-	

17.20. Oświadczenia**17.20.1. Oświadczenie zarządu spółki Carbon Studio S.A. w sprawie rzetelności sporządzenia sprawozdania finansowego za okres od 01.01.2021 r. do 31.12.2021 r.**

Zarząd Carbon Studio S.A. S.A. oświadcza, iż wedle jego najlepszej wiedzy, roczne jednostkowe sprawozdanie finansowe za okres od 01.01.2021 r. do 31.12.2021 r. i dane porównywalne sporządzane zostały zgodnie z przepisami obowiązującymi Spółkę, oraz że dane zawarte w sprawozdaniu finansowym odzwierciedlają w sposób prawdziwy, rzetelny i jasny sytuację majątkową i finansową Spółki oraz jej wynik finansowy, oraz że sprawozdanie zarządu z działalności Spółki zawiera prawdziwy obraz sytuacji Spółki, w tym opis podstawowych zagrożeń i ryzyk związanych z prowadzoną działalnością.

Zarząd Carbon Studio S.A. oświadcza, iż wedle jego najlepszej wiedzy, roczne skonsolidowane sprawozdanie finansowe za okres od 01.01.2021 r. do 31.12.2021 r. i dane porównywalne sporządzane zostały zgodnie z przepisami obowiązującymi Grupę Kapitałową Spółki, oraz że dane zawarte w sprawozdaniu finansowym odzwierciedlają w sposób prawdziwy, rzetelny i jasny sytuację majątkową i finansową Grupy Kapitałowej Spółki oraz jej wynik finansowy, oraz że sprawozdanie zarządu z działalności grupy zawiera prawdziwy obraz sytuacji Grupy Kapitałowej Spółki, w tym opis podstawowych zagrożeń i ryzyk związanych z prowadzoną działalnością.

Błażej Szaflik

Aleksander Caban

Karolina Koszuta- Caban

Prezes Zarządu**Członek Zarządu****Członek Zarządu****17.20.2. Oświadczenie zarządu spółki Carbon Studio S.A. w sprawie Firmy audytorskiej.**

Zarząd Carbon Studio S.A. oświadcza, iż Firma Audytorska, dokonująca badania jednostkowego rocznego sprawozdania finansowego Spółki za okres od 01.01.2021 r. do 31.12.2021 r., został wybrany zgodnie z przepisami prawa, oraz że firma oraz biegli rewidenci, dokonujący badania tego sprawozdania, spełniali warunki do wyrażenia bezstronnej i niezależnej opinii o badaniu, zgodnie z właściwymi przepisami prawa krajowego standardami wykonywania zawodu i zasadami etyki zawodowej.

Zarząd Carbon Studio S.A. oświadcza, iż Firma Audytorska, dokonująca badania skonsolidowanego rocznego sprawozdania finansowego Spółki za okres od 01.01.2021 r. do 31.12.2021 r., został wybrany zgodnie z przepisami prawa, oraz że firma oraz biegli rewidenci, dokonujący badania tego sprawozdania, spełniali warunki do wyrażenia bezstronnej i niezależnej opinii o badaniu, zgodnie z właściwymi przepisami prawa krajowego, standardami wykonywania zawodu i zasadami etyki zawodowej.

Błażej Szaflik

Aleksander Caban

Karolina Koszuta- Caban

Prezes Zarządu**Członek Zarządu****Członek Zarządu**