

COMARCH



**SPRAWOZDANIE ZARZĄDU
COMARCH S.A.
Z DZIAŁALNOŚCI GRUPY KAPITAŁOWEJ
W 2019 ROKU**

Spis treści

1. Informacje o firmie oraz podstawa sporządzenia sprawozdania.....	5
1.1. Akcjonariat, podmioty zarządzające i nadzorujące	5
2. Podstawowe wielkości ekonomiczno-finansowe.....	8
2.1. Wybrane skonsolidowane dane finansowe	8
2.2. Zatrudnienie i zdolności produkcyjne Grupy Comarch	9
2.3. Kurs giełdowy akcji jednostki dominującej (w PLN) – Comarch S.A.	10
3. Produkty i usługi oferowane przez Grupę Comarch w 2019 roku	11
3.1. Sektor Telekomunikacja	11
3.2. Sektor Finanse, Bankowość i Ubezpieczenia	15
3.3. Sektor ERP	16
3.4. Sektor Administracji Publicznej.....	19
3.5. Sektor Usługi	20
3.6. Sektor e-Zdrowie	24
3.7. Sektor Technologies.....	26
3.8. Działalność sportowa.....	29
4. Pozycja Grupy na rynku IT oraz informacja o rynkach zbytu i o źródłach zaopatrzenia	29
5. Struktura sprzedaży	30
5.1. Przychody ze sprzedaży - struktura geograficzna (w tys. PLN)	30
5.2. Struktura sprzedaży według odbiorców (w tys. PLN)	31
5.3. Struktura sprzedaży wg rodzaju (tys. PLN)	32
6. Charakterystyka czynników istotnych dla rozwoju Grupy Kapitałowej	32
6.1. Czynniki wewnętrzne.....	32
6.2. Czynniki zewnętrzne.....	33
7. Pozostałe istotne czynniki, w tym ryzyka i zagrożenia	33
7.1. Ryzyko kredytowe	34
7.2. Ryzyko zmiany stóp procentowych	34
7.3. Ryzyko zmiany kursów walut	34
7.4. Ryzyko płynności finansowej.....	34
8. Perspektywy rozwoju działalności Grupy oraz przewidywana sytuacja finansowa Grupy w 2020 roku	34
9. Analiza finansowa Grupy	37
10. Kredyty, pożyczki, poręczenia, gwarancje i istotne pozycje pozabilansowe.....	43
10.1. Nieodnawialne kredyty bankowe	43
10.2. Odnawialne kredyty bankowe	46
10.3. Pożyczki	46
10.4. Poręczenia	48
10.5. Gwarancje bankowe i istotne pozycje pozabilansowe.....	52
11. Najważniejsze wydarzenia w 2019 roku i po dacie bilansu	52
11.1. Umowy znaczące dla działalności Grupy Comarch	52
11.2. Pozostałe.....	53
12. Główne inwestycje krajowe i zagraniczne (papiery wartościowe, instrumenty finansowe, wartości niematerialne i prawne oraz nieruchomości), w tym inwestycje kapitałowe dokonane poza grupą jednostek powiązanych oraz opis metod ich finansowania a także ocena możliwości realizacji zamierzeń inwestycyjnych, w tym inwestycji kapitałowych, w porównaniu do wielkości posiadanych środków	57
12.1. Inwestycje kapitałowe	57
12.2. Nieruchomości	57
13. Działalność w Specjalnej Strefie Ekonomicznej.....	57
14. Uchwały Walnego Zgromadzenia Akcjonariuszy i Rady Nadzorczej jednostki dominującej...58	
14.1. Dobre Praktyki Spółek Notowanych na GPW w Warszawie	58
14.2. Walne Zgromadzenie Akcjonariuszy Comarch S.A. z dnia 26 czerwca 2019 r.	59
15. Operacje na akcjach Comarch S.A.	60
15.1. Transakcje zbycia/nabycia akcji jednostki dominującej	61
15.2. Program opcji menadżerskich dla Członków Zarządu	62

16. Operacje na akcjach jednostek zależnych i stowarzyszonych Comarch S.A.	62
17. Pozostałe wydarzenia 2019 roku i po dacie bilansu	62
17.1. Terminy przekazywania raportów okresowych w 2019 roku	62
17.2. Oświadczenie Zarządu w sprawie przestrzegania zasad ładu korporacyjnego	62
17.3. Daty przekazywania raportów okresowych w 2020 roku	62
17.4. Zawarte po dacie bilansu kontrakty forward.....	62
18. Charakterystyka polityki w zakresie kierunków rozwoju grupy kapitałowej emitenta	63
19. Osiągnięcia w zakresie badań i rozwoju.....	63
20. Powiązania kapitałowe emitenta	65
20.1. Struktura kapitałowa Grupy Comarch	65
20.2. Charakterystyka spółek Grupy Comarch.....	66
20.3. Zmiany właścicielskie, zmiany kapitałowe oraz zmiany w strukturze organizacyjnej Grupy Comarch w 2019 roku	79
20.4. Zmiany właścicielskie, zmiany kapitałowe oraz zmiany w strukturze organizacyjnej Grupy Comarch po dacie bilansu.....	80
21. Działalność pozabiznesowa Grupy Comarch.....	80
21.1. Zakres oddziaływania Grupy Comarch na otoczenie.....	80
21.2. Opis prowadzonej polityki w zakresie działalności sponsoringowej i charytatywnej.....	81
22. Transakcje zawarte przez emitenta lub jednostkę od niego zależną z podmiotami powiązanymi na innych warunkach niż rynkowe	82
23. Objaśnienie różnic pomiędzy wynikami finansowymi wykazanymi w raporcie rocznym a wcześniej publikowanymi prognozami wyników na dany rok.....	83
24. Opis czynników i zdarzeń o nietypowym charakterze mających znaczący wpływ na działalność Grupy i osiągnięte zyski oraz ich ocena	83
24.1. Aktywo i rezerwa z tytułu odroczonego podatku dochodowego	83
24.2. Wycena różnic kursowych i instrumentów finansowych opartych na kursach walut.....	83
24.3. Odpis z tytułu utraty wartości należności	83
24.4. Rozwiązanie rezerw dotyczących kontraktu ZUS KSI.....	84
25. Zmiany w podstawowych zasadach zarządzania przedsiębiorstwem emitenta i jego grupą kapitałową	84
26. Opis struktury głównych lokat kapitałowych lub głównych inwestycji kapitałowych dokonanych w ramach grupy kapitałowej emitenta w danym roku obrotowym	84
27. Dane dotyczące umowy z podmiotem uprawnionym do badania sprawozdań finansowych	84
28. System kontroli programów akcji pracowniczych.....	85
29. Istotne postępowania toczące się przed sądem, organem właściwym dla postępowania arbitrażowego lub organem administracji publicznej dotyczące zobowiązań oraz wierzytelności emitenta lub jego jednostki zależnej, ze wskazaniem przedmiotu postępowania, wartości przedmiotu sporu, daty wszczęcia postępowania, stron wszczętego postępowania oraz stanowiska emitenta.....	86

**143,4 mln
PLN zysku
operacyjnego**

**Projekty w
ponad 60
krajach na 6
kontynentach**

**1 437 mln
PLN
przychodów
ze sprzedaży**

**Ponad
6 300
specjalistów**

**56 spółek na
świecie**

**Kapitalizacja
Comarch S.A. na
GPW na
poziomie
1,5 mld PLN
(31.12.2019)**

**58,7% udział
sprzedaży
zagranicznej**

1. Informacje o firmie oraz podstawa sporządzenia sprawozdania

Niniejsze Sprawozdanie Zarządu Comarch S.A. z działalności Grupy Kapitałowej zostało sporządzone zgodnie z Ustawą z dnia 29 września 1994 r. o rachunkowości (tekst jednolity - Dz.U. 2018, poz. 395 z późn. zm.) oraz zgodnie z przepisami Rozporządzenia Ministra Finansów z dnia 29 marca 2018 r. w sprawie informacji bieżących i okresowych przekazywanych przez emitentów papierów wartościowych oraz warunków uznawania za równoważne informacji wymaganych przepisami prawa państwa niebędącego państwem członkowskim (tekst jednolity - Dz.U. z 2018, poz. 757).

1.1. Akcjonariat, podmioty zarządzające i nadzorujące

1.1.1. Akcjonariusze posiadający co najmniej 5% w ogólnej liczbie głosów na WZA jednostki dominującej

Na kapitał zakładowy Comarch S.A. składa się 8 133 349 akcji o łącznej wartości nominalnej 8 133 349 PLN. Zgodnie z informacją posiadaną przez Comarch S.A., na dzień 31 grudnia 2019 r. akcjonariuszami posiadającymi co najmniej 5% głosów na WZA Spółki są Janusz Filipiak, Elżbieta Filipiak, Nationale-Nederlanden OFE + DFE oraz MetLife OFE.

STAN NA 31.12.2019

Akcyonariusze	Ilość akcji	% kapitału zakładowego	Liczba głosów na WZA Spółki	% głosów na WZA Spółki
Janusz Filipiak	1 997 027	24,55	5 569 027	36,82
Elżbieta Filipiak	1 181 926	14,53	4 565 926	30,18
Pozostali członkowie Zarządu	84 904	1,05	122 504	0,81
Nationale-Nederlanden OFE + DFE	846 571	10,41	846 571	5,60
MetLife OFE	841 097	10,34	841 097	5,56
Inni akcjonariusze	3 181 824	39,12	3 181 824	21,03
Razem	8 133 349	100,00	15 126 949	100,00

STAN NA 29.04.2020

Akcyonariusze	Ilość akcji	% kapitału zakładowego	Liczba głosów na WZA Spółki	% głosów na WZA Spółki
Janusz Filipiak	1 997 027	24,55	5 569 027	36,82
Elżbieta Filipiak*	846 000	10,40	4 230 000	27,96
Pozostali członkowie Zarządu	84 904	1,05	122 504	0,81
Nationale-Nederlanden OFE + DFE	846 571	10,41	846 571	5,60
MetLife OFE	841 097	10,34	841 097	5,56
Inni akcjonariusze	3 517 750	43,25	3 517 750	23,25
Razem	8 133 349	100,00	15 126 949	100,00

*) W dniu 27 stycznia 2020 r. Zarząd Comarch S.A. otrzymał od osoby pełniącej obowiązki zarządcze powiadomienie o transakcji, o której mowa w art. 19 ust. 1 Rozporządzenia Parlamentu Europejskiego i Rady UE nr 596/2014 z dnia 16 kwietnia 2014 r. w sprawie nadużyć na rynku. Przedmiotowa transakcja dotyczyła zbycia w dniu 24 stycznia 2020 r. 335 926 sztuk akcji zwykłych na okaziciela na rynku regulowanym po średnioważonej cenie 198,00 PLN za 1 akcję. Wartość transakcji wyniosła 66 513 348,00 PLN. O szczegółach Spółka informowała raportem bieżącym nr [RB-2-2020](#) z dnia 27 stycznia 2020 r.

Dodatkowo Zarząd Comarch S.A. otrzymał od Pani Elżbiety Filipiak zawiadomienie na podstawie art. 69 ust. 2 pkt 1) lit. a) Ustawy o ofercie publicznej i warunkach wprowadzania instrumentów finansowych do zorganizowanego systemu obrotu oraz o spółkach publicznych o zmianie udziału w ogólnej liczbie głosów w Comarch S.A. Aktualna liczba głosów w posiadaniu Pani Elżbiety Filipiak wynosi 4 230 000, tj. 27,96% wszystkich głosów na WZA. O szczegółach Spółka informowała raportem bieżącym nr [RB-3-2020](#) z dnia 27 stycznia 2020 r.

1.1.2. Rada Nadzorcza i Zarząd jednostki dominującej – Comarch S.A.

a) Rada Nadzorcza Comarch S.A. wg stanu na dzień 31 grudnia 2019 r.:

Imię i nazwisko	Funkcja	Comarch S.A.	Metrum Capital S.A.
		Ilość akcji / wartość nominalna w PLN	Ilość akcji / wartość nominalna w PLN
Elżbieta Filipiak	Przewodniczący Rady	1 181 926/ 1 181 926 PLN	-
Andrzej Pach	Wiceprzewodniczący Rady	-	-
Danuta Drobniak	Członek Rady	-	-
Łukasz Kalinowski	Członek Rady	-	-
Joanna Krasodomska	Członek Rady	-	-
Anna Pruska	Członek Rady	-	50 000 / 50 000 PLN
Tadeusz Włudyka	Członek Rady	-	-

Na Zwyczajnym Walnym Zgromadzeniu, które odbyło się 26 czerwca 2019 r., zostali powołani członkowie Rady Nadzorczej: Pani Elżbieta Filipiak na stanowisko Przewodniczącej Rady Nadzorczej, Pan Andrzej Pach na stanowisko Wiceprzewodniczącego Rady Nadzorczej oraz Pani Danuta Drobniak, Pan Łukasz Kalinowski, Pani Joanna Krasodomska, Pani Anna Pruska, Pan Tadeusz Włudyka zostali powołani do pełnienia funkcji członków Rady Nadzorczej Comarch S.A.

STAN NA 29.04.2020

Imię i nazwisko	Funkcja	Comarch S.A.	Metrum Capital S.A.
		Ilość akcji / wartość nominalna w PLN	Ilość akcji / wartość nominalna w PLN
Elżbieta Filipiak*	Przewodniczący Rady	846 000/ 846 000 PLN	-
Andrzej Pach	Wiceprzewodniczący Rady	-	-
Danuta Drobniak	Członek Rady	-	-
Łukasz Kalinowski	Członek Rady	-	-
Joanna Krasodomska	Członek Rady	-	-
Anna Pruska	Członek Rady	-	50 000 / 50 000 PLN
Tadeusz Włudyka	Członek Rady	-	-

*) W dniu 27 stycznia 2020 r. Zarząd Comarch S.A. otrzymał od osoby pełniącej obowiązki zarządcze powiadomienie o transakcji, o której mowa w art. 19 ust. 1 Rozporządzenia Parlamentu Europejskiego i Rady UE nr 596/2014 z dnia 16 kwietnia 2014 r. w sprawie nadużyć na rynku. Przedmiotowa transakcja dotyczyła zbycia w dniu 24 stycznia 2020 r. 335 926 sztuk akcji zwykłych na okaziciela na rynku regulowanym po średnioważonej cenie 198,00 PLN za 1 akcję. Wartość transakcji wyniosła 66 513 348,00 PLN. O szczegółach Spółka informowała raportem bieżącym nr [RB-2-2020](#) z dnia 27 stycznia 2020 r.

Dodatkowo Zarząd Comarch S.A. otrzymał od Pani Elżbiety Filipiak zawiadomienie na podstawie art. 69 ust. 2 pkt 1) lit. a) Ustawy o ofercie publicznej i warunkach wprowadzania instrumentów finansowych do zorganizowanego systemu obrotu oraz o spółkach publicznych o zmianie udziału w ogólnej liczbie głosów w Comarch S.A. Aktualna liczba głosów w posiadaniu Pani Elżbiety Filipiak wynosi 4 230 000, tj. 27,96% wszystkich głosów na WZA. O szczegółach Spółka informowała raportem bieżącym nr [RB-3-2020](#) z dnia 27 stycznia 2020 r.

b) Zarząd Comarch S.A. wg stanu na dzień 31 grudnia 2019 r.:

Imię i nazwisko	Funkcja	Ilość akcji Comarch S.A.	Wartość nominalna w PLN
Janusz Filipiak	Prezes Zarządu	1 997 027	1 997 027 PLN
Marcin Dąbrowski	Wiceprezes Zarządu	-	- PLN
Paweł Prokop	Wiceprezes Zarządu	30 150	30 150 PLN
Andrzej Przewięźlikowski	Wiceprezes Zarządu	-	- PLN
Zbigniew Rymarczyk	Wiceprezes Zarządu	33 538	33 538 PLN
Konrad Tarański	Wiceprezes Zarządu	10 608	10 608 PLN
Marcin Warwas	Wiceprezes Zarządu	10 608	10 608 PLN

STAN NA 29.04.2019

Imię i nazwisko	Funkcja	Ilość akcji Comarch S.A.	Wartość nominalna w PLN
Janusz Filipiak	Prezes Zarządu	1 997 027	1 997 027 PLN
Marcin Dąbrowski*	Wiceprezes Zarządu	nd	nd
Paweł Prokop	Wiceprezes Zarządu	30 150	30 150 PLN
Andrzej Przewięźlikowski	Wiceprezes Zarządu	-	- PLN
Zbigniew Rymarczyk	Wiceprezes Zarządu	33 538	33 538 PLN
Konrad Tarański	Wiceprezes Zarządu	10 608	10 608 PLN
Marcin Warwas	Wiceprezes Zarządu	10 608	10 608 PLN

*) Z dniem 29 stycznia 2020 r. Marcin Dąbrowski złożył rezygnację z pełnienia funkcji Wiceprezesa Zarządu Comarch S.A. ze skutkiem na dzień 29 stycznia 2020 r. O szczegółach Spółka informowała raportem bieżącym nr [RB-4-2020](#) z dnia 29 stycznia 2020 r.

Prokurentami Spółki są: Michał Bajcar, Anna Kleszcz, Maria Smolińska, Iwona Kasprzyk, Dorota Klentak-Łyżwa, Jacek Lonc, Andrzej Zasadziński oraz Paweł Workiewicz.

c) Umowy w wyniku których mogą w przyszłości nastąpić zmiany w proporcjach posiadanych akcji przez dotychczasowych akcjonariuszy i obligatariuszy

Nie dotyczy.

d) Umowy zawarte między emitentem a osobami zarządzającymi przewidujące rekompensatę w przypadku ich rezygnacji lub zwolnienia z zajmowanego stanowiska bez ważnej przyczyny lub gdy ich odwołanie lub zwolnienie następuje z powodu połączenia emitenta przez przejęcie

Nie dotyczy.

e) Wartość wynagrodzeń, nagród lub korzyści, w tym wynikających z programów motywacyjnych lub premiovych opartych na kapitale emitenta, wypłaconych, należnych lub potencjalnie należnych, odrębnie dla każdej z osób zarządzających i nadzorujących emitenta

Informacje dotyczące tego punktu znajdują się w notach [3.16.3](#) oraz [3.33](#) skonsolidowanego sprawozdania finansowego.

f) Zobowiązania wynikające z emerytur i świadczeń o podobnym charakterze dla byłych osób zarządzających, nadzorujących albo byłych członków organów administrujących oraz zobowiązania zaciągnięte w związku z tymi emeryturami

Nie dotyczy.

2. Podstawowe wielkości ekonomiczno-finansowe

2.1. Wybrane skonsolidowane dane finansowe

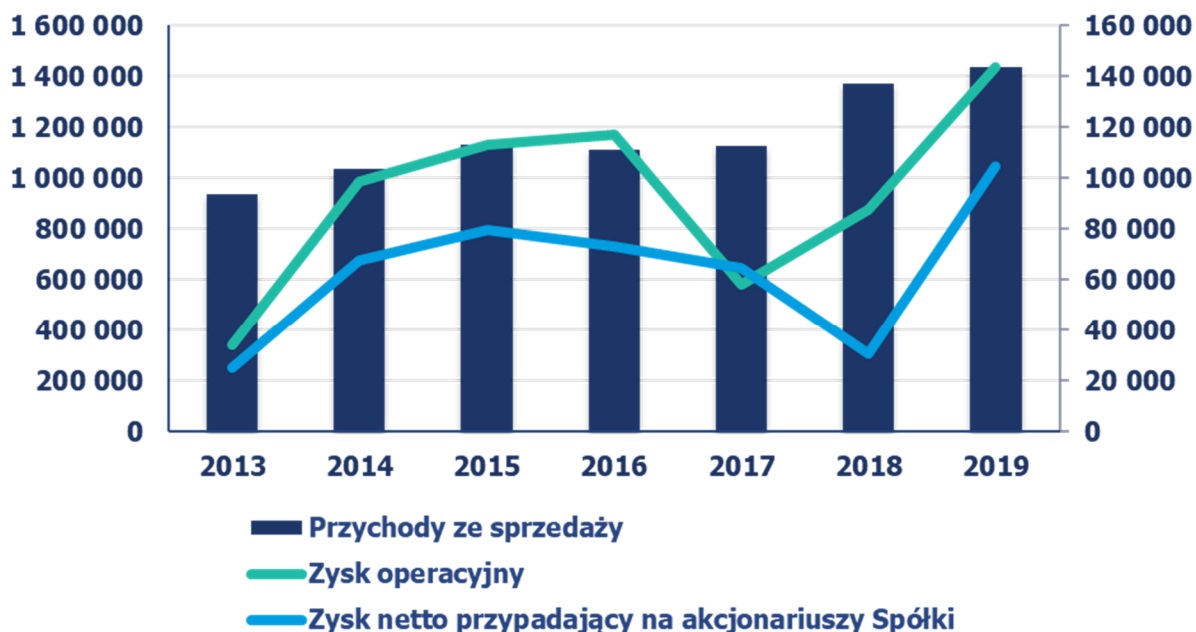
	2019	2018	2017**	2016	2015
Przychody ze sprzedaży	1 437 423	1 369 619	1 125 110	1 112 813	1 131 580
Przychody ze sprzedaży rozwiązań własnych	1 336 083	1 242 114	1 047 393	1 041 133	994 152
Zysk operacyjny	143 383	87 543	58 364	116 893	113 028
EBITDA*	228 312	152 748	122 673	179 901	166 511
Zysk przed opodatkowaniem	142 369	62 480	87 149	104 777	108 129
Zysk netto przypadający na akcjonariuszy jednostki dominującej	104 846	30 616	64 626	73 034	79 651
Zysk na akcję (w PLN)	12,89	3,76	7,95	8,98	9,80
Aktywa	1 842 711	1 665 945	1 508 452	1 444 875	1 304 828
Kapitał własny	970 756	876 108	851 190	862 064	780 581

*) Zysk operacyjny + Amortyzacja

**) Od 1 stycznia 2018 r. Grupa do przychodów ze sprzedaży zaczęła stosować zasady wynikające z MSSF 15. Dla celów porównawczych dokonano też przekształceń zgodnie z MSSF 15 danych za 2017 rok. Dane za lata 2015 – 2016 nie zostały przekształcone zgodnie z MSSF 15.

W 2019 roku przychody ze sprzedaży Grupy Comarch były wyższe o 67 804 tys. PLN, tj. 5,0% w porównaniu do roku ubiegłego. Zysk operacyjny osiągnął wartość 143 383 tys. PLN i był o 55 840 tys. PLN, tj. o 63,8% wyższy niż osiągnięty w 2018 roku. Zysk netto przypadający na akcjonariuszy jednostki dominującej w 2019 roku wyniósł 104 846 tys. PLN i był o 74 230 tys. PLN, tj. o 242,5% wyższy niż w 2018 roku. Rentowność operacyjna wyniosła 10,0% (w roku poprzednim 6,4%), rentowność netto 7,3% (2,2% w 2018 roku).

Wartość aktywów Grupy Comarch na koniec 2019 roku wzrosła w porównaniu do ubiegłego roku o 176 766 tys. PLN, tj. o 10,6%. Wartość kapitału własnego wzrosła w 2019 roku o 94 648 tys. PLN, tj. 10,8%, głównie w rezultacie przeniesienia niepodzielonego zysku netto za 2018 rok na kapitał zapasowy oraz wypracowania w 2019 roku zysku netto.



2.2. Zatrudnienie i zdolności produkcyjne Grupy Comarch

W dniu 31 grudnia 2019 r. w Comarch S.A. było zatrudnionych 4 979 osób wobec 4 679 osób zatrudnionych na dzień 31 grudnia 2018 r., natomiast w całej Grupie Kapitałowej liczba zatrudnionych wzrosła do 6 348 osób w porównaniu do 6 040 osób z 31 grudnia 2018 r.

Przeciętne zatrudnienie w Grupie Comarch w latach 2015-2019 kształtowało się następująco:

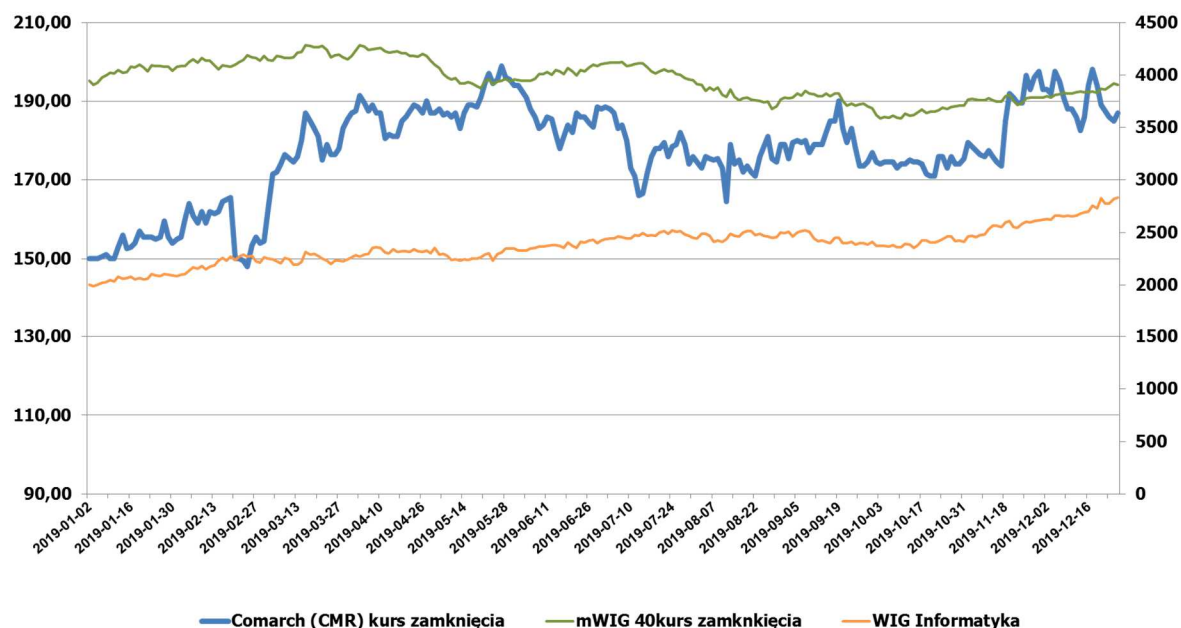
Przeciętna liczba osób zatrudnionych	2019	2018	2017	2016	2015
umowy o pracę	5 087	4 727	4 393	4 323	4 066
pozostałe formy zatrudnienia	1 361	1 364	1 245	1 276	1 238
Razem	6 448	6 091	5 638	5 599	5 304

Przeciętna liczba pracowników	2019	2018	2017	2016	2015
produkcyjnych oraz konsultantów technicznych	5 103	4 797	4 369	4 342	4 104
marketingu i sprzedaży	321	298	293	336	339
kierownictwa i administracji	499	495	458	434	427
pozostałych	525	501	518	487	434
Razem	6 448	6 091	5 638	5 599	5 304

Usługi wykonywane przez Comarch polegają przede wszystkim na tworzeniu i wdrażaniu własnych, uniwersalnych produktów software'owych oraz na wytwarzaniu i wdrażaniu oprogramowania komputerowego na zlecenie „pod klucz”. Podstawowym czynnikiem ograniczającym moce produkcyjne są zasoby ludzkie. Do stałego inwestowania w rozwój nowych produktów i technologii informatycznych Grupa Comarch potrzebuje pracowników o odpowiednim wykształceniu i o szerokim zakresie kompetencji. Przedsiębiorstwo elastycznie zarządza zespołami pracowników, poprzez ciągłą optymalizację alokacji zasobów w aktualnych projektach komercyjnych i prowadzonych wewnętrznych projektach badawczo-rozwojowych (budowa nowych produktów i udoskonalanie istniejącego oprogramowania nie związane bezpośrednio z umowami z klientami), wykorzystując do tego celu autorskie rozwiązania informatyczne. W efekcie wykorzystanie zasobów ludzkich jest bliskie 100%.

Grupa dywersyfikuje ryzyko ograniczeń w dostępności zasobów ludzkich poprzez prowadzenie działalności w 17 oddziałach zlokalizowanych w ośrodkach miejskich w Polsce oraz w spółkach zależnych w kraju i zagranicą. Na dzień 31 grudnia 2019 r. w Grupie 3 544 pracowników było zatrudnionych w Krakowie, 2 184 w innych miastach w Polsce oraz 620 poza granicami Polski.

2.3. Kurs giełdowy akcji jednostki dominującej (w PLN) – Comarch S.A.



Okres	Najwyższy	Najniższy
I kwartał 2019	187,00	148,00
II kwartał 2019	199,00	178,00
III kwartał 2019	190,00	164,50
IV kwartał 2019	199,00	148,00

Kurs akcji Comarch S.A. pomiędzy 1 stycznia 2019 r. a 31 grudnia 2019 r. wzrósł ze 150,00 PLN do 187,00 PLN, tj. o 24,7%. W trakcie roku maksymalny kurs wyniósł 199,00 PLN.

dane w PLN	12 miesięcy 2019 / 31.12.2019	12 miesięcy 2018 / 31.12.2018
Kurs zamknięcia na dzień bilansowy	187,00	152,00
Kurs średni w okresie sprawozdawczym	177,36	159,96
Kurs MIN w okresie sprawozdawczym	148,00	129,00
Kurs MAX w okresie sprawozdawczym	199,00	197,00
Wolumen średni w okresie sprawozdawczym	3 123	3 236
Kapitalizacja na dzień bilansowy	1 520 936 263	1 236 269 049
Wskaźniki dla danych skonsolidowanych		
P/E na dzień bilansowy	14,51	40,39
P/BV na dzień bilansowy	1,60	1,44
P/S na dzień bilansowy	1,06	0,90

3. Produkty i usługi oferowane przez Grupę Comarch w 2019 roku

Comarch jest producentem innowacyjnych systemów informatycznych dla kluczowych sektorów gospodarki: telekomunikacji, finansów i bankowości, administracji publicznej, medycyny, dużych oraz małych i średnich przedsiębiorstw. Szeroki zakres oferty Comarch obejmuje systemy klasy ERP, finansowo-księgowo, systemy CRM, oprogramowanie lojalnościowe, systemy wsparcia sprzedaży i elektronicznej wymiany dokumentów, systemy bankowości elektronicznej, systemy zarządzania sieciami teleinformatycznymi, systemy billingowe, oprogramowanie Business Intelligence, usługi zarządzania bezpieczeństwem i ochroną danych, urządzenia elektroniczne oraz wiele innych rozwiązań. Oprócz dostarczania klientom innowacyjnych rozwiązań informatycznych Comarch koncentruje się na profesjonalnej obsłudze klienta oraz zapewnieniu usług konsultingowych, doradczych i integracyjnych, a także infrastruktury IT jako spójnego pakietu, dzięki czemu odbiorcy produktów i usług oferowanych przez Comarch mogą w pełni korzystać z możliwości oferowanych przez nowoczesne systemy informatyczne.

3.1. Sektor Telekomunikacja

Od 1993 roku sektor telekomunikacji Comarch specjalizuje się w dostarczaniu rozwiązań IT dla operatorów telekomunikacyjnych na całym świecie. Wśród klientów w tej branży znajdują się m.in. Telefónica, LG U+, Deutsche Telekom, Vodafone, KPN czy Orange. Nasze produkty BSS i OSS pomagają operatorom w transformacjach, które mają na celu zwiększenie przychodów i efektywności biznesu, uproszczenie środowiska IT, obniżenie kosztów, podnoszenie satysfakcji klientów oraz szybkie tworzenie innowacyjnych usług. Grupa została też wielokrotnie wyróżniona za działania w branży telekomunikacyjnej przez firmy analityczne takie jak Gartner, Forrester, Informa czy Frost & Sullivan.

SYSTEMY IoT

Comarch IoT Connectivity Management pozwala operatorom sieci komórkowych na dostarczanie usług łączności zarządzanej w środowisku międzynarodowym, wielopoziomowym i obsługującym wielu operatorów jednocześnie. Platforma do zarządzania łącznością umożliwia uruchamianie ofert z zakresu IoT dla rynków wertykalnych, takich jak rynek motoryzacyjny, elektronika użytkowa, sektor handlowy, opieka zdrowotna, sektor produkcji, usługi publiczne, bezpieczeństwo, transport i logistyka.

Comarch IoT Analytics Platform koncentruje się na dostarczaniu wymiernej wartości biznesowej dzięki inteligentnemu przetwarzaniu dużych ilości danych (Big Data) i ich precyzyjnej analizie w czasie rzeczywistym. Udostępnia szczegółowe informacje na temat sposobów wykorzystania usług M2M/IoT przez klientów końcowych. Ponadto moduł rozwiązuje niektóre problemy związane z jakością usług (quality of service – QoS), ułatwiając wykrywanie urządzeń (lub rodzajów urządzeń) powodujących trudności, wykrywając wzorce i trendy dotyczące danych, a także zapewniając raporty i analizy różnego typu anomalii.

Comarch IoT Billing to moduł, który został opracowany pod kątem wszelkich działań prowadzonych w obszarze IoT umożliwiając naliczanie opłat za łączność, za urządzenia IoT, za aplikacje wertykalne i pakiety usług. Klienci IoT poszukują ofert stanowiących odpowiedź na wszystkie ich potrzeby biznesowe. System wspiera wszelkiego rodzaju wielopoziomowe relacje biznesowe (B2B, B2B2C and B2B2B).

Comarch IoT Solution Management pomaga firmom funkcjonować w dzisiejszym świecie IT. Platforma ta obejmuje kompleksowe wsparcie w zakresie sprzedaży i przechowywania usług, urządzeń i aplikacji IoT oraz zarządzania nimi.

USPRAWNIENIE CYFROWEJ PODRÓŻY KLIENTA

Comarch Digital Sales and Customer Care umożliwia wprowadzanie, rekomendowanie, sprzedawanie i utrzymywanie tradycyjnych usług telekomunikacyjnych oraz cyfrowych z szybkością i prostotą wymaganą przez dzisiejszy rynek. Klienci są prowadzeni przez proces cyfrowych zakupów, który obejmuje przeglądanie i porównywanie ofert, sprawdzanie dostępności online, wdrażanie klienta, wielokanałowy koszyk zakupowy i proces realizacji zamówienia.

Comarch Real-time Data Control & Presentation służy do obliczania opłat za usługi na podstawie koszy, bilansów i limitów w czasie rzeczywistym. Moduł ten ułatwia klientom korzystanie z technologii cyfrowych, prezentując w czytelnej i przejrzystej postaci graficznej obraz bieżącego wykorzystania pakietu, bilansów, limitów i wykorzystania danych. Stanowi on także źródło danych wykorzystywane podczas tworzenia wielowymiarowych raportów i wszechstronnego obrazu klientów, działań analitycznych, generowania zaleceń i mechanizmów personalizacji. Wszystko to ma ogromny wpływ na cały proces obsługi klienta.

CYFRYZACJA KLIENTÓW KORPORACYJNYCH

Comarch Enterprise Billing, Charging & Revenue Management to oprogramowanie do fakturowania usług telekomunikacyjnych, które spełnia potrzeby nawet najbardziej złożonych środowisk korporacyjnych. Udostępnia takie możliwości jak obsługa wielu oddziałów i wielu działów w strukturze organizacyjnej, dzielone rozliczanie z elastycznym definiowaniem reguł opartych na czasie połączenia lub rodzaju usługi, doraźne raportowanie danych z uwzględnieniem bieżącego wykorzystania koszy, naliczanie opłat według progów, współdzielone pakiety na poziomie firmy lub oddziału, zamknięte grupy użytkowników, dostępność danych dotyczących użytkownika i danych finansowych w środku cyklu.

Platforma Comarch B2B Self-enablement to system do zarządzania usługami telekomunikacyjnymi dla klientów biznesowych. Portal zapewnia jednolity, kompleksowy ogólny przegląd informacji, dzięki czemu klient może sprawdzić dane i statystyki związane z zamówieniami, danymi firmy i informacjami finansowymi. Klienci biznesowi mogą w ten sposób łatwo zarządzać nawet najbardziej złożonymi hierarchiami, reprezentującymi ich własną strukturę organizacyjną, mieć dostęp do szczegółowych spersonalizowanych raportów, a także konfigurować zasady podziału kosztów usług między różne działy firmy, na podstawie wykorzystania.

Comarch B2B Sales & Ordering umożliwia spieniężenie potencjalnej szansy sprzedaży zapewniając dokładne, automatyczne i niemal natychmiastowe wyceny. Ponieważ mechanizm wyceny całkowicie opiera się na definicji oferty ze wspólnego rozwiązania Product Catalog, po zakończeniu procesu negocjacji na podstawie oferty bezproblemowo jest generowana umowa i zamówienie.

OBSŁUGA USŁUG TELEKOMUNIKACYJNYCH DLA DUŻYCH FIRM DZIAŁAJĄCYCH NA SKALĘ GLOBALNĄ

Comarch Enterprise Product Catalog umożliwia proste i elastyczne przechowywanie całego portfolio produktów CSP w jednym miejscu. W każdej domenie lub linii biznesowej można utworzyć kilka katalogów pomocniczych. Służą one do przedstawiania ofert klientom końcowym i wspomagają odpowiednie rozwiązania do naliczania opłat i rozliczania.

Comarch Digital Billing and Revenue Management zapewnia obsługę wielu walut i systemów podatkowych, a także sporządzanie dokumentów finansowych nie tylko dla klientów, ale również dla partnerów zaangażowanych w cały proces świadczenia usług. Produkt ten odpowiada na potrzeby klientów korporacyjnych, umożliwiając swobodne kształtowanie reguł dotyczących kosztów poszczególnych usług, opartych na konfiguracjach zarządzanych przy użyciu katalogu produktów.

Comarch Partner Management to produkt, który zapewnia elastyczność w zakresie łączności między przedsiębiorstwami i różnymi podmiotami trzecimi, umożliwiając modelowanie dowolnego rodzaju usług — od ofert i umów dotyczących poziomu usług (SLA) aż po centralny katalog produktów. System jest bezpieczny i łatwy do wdrożenia dzięki obsłudze wielu walut, lokalizacji i krajów.

Comarch Wholesale Billing umożliwia dostawcom usług i treści wymianę danych rozliczeniowych i faktur oraz dzielenie się z partnerami informacjami o przychodach lub kosztach. System ten ułatwia zarządzanie relacjami z krajowymi i międzynarodowymi partnerami biznesowymi oraz wspiera różne modele biznesowe, w tym podział przychodów, usługi hurtowe i roamingowe. Łatwo skalowalne rozwiązanie jest w pełni przygotowane do obsługi najnowszych usług i otwarte na rozwój biznesu. Comarch Telecom Wholesale Billing umożliwia przetwarzanie ogromnych ilości różnego rodzaju usług (głosowych, transmisji danych, wiadomości, treści i innych) w ramach każdego rodzaju umowy, w tym dwustronnej, kształtowanej, podziału przychodów, roamingowej, MVNO i opartej na treściach.

OPERACJE SIECIOWE W RAMACH INFRASTRUKTURY 5G

Comarch Zero-touch Network Provisioning to system spełniający wymagania IoT i sieci 5G w zakresie szybkiej, automatycznej implementacji elementów sieci telekomunikacyjnej. System umożliwia połączenie, aktualizację i wstępną konfigurację urządzeń.

Comarch Real-Time OSS — SDN/NFV Orchestration to platforma służąca do świadczenia usług i zarządzania nimi w sieciach telekomunikacyjnych sterowanych przez wirtualne funkcje sieciowe (ang. virtualized network functions, VNF), fizyczną funkcję sieciową (ang. physical network function, PNF) i SDN.

Comarch Self-Organizing Network odpowiada na wyzwania związane z automatyzacją usług i synchronizacją tego procesu z celami biznesowymi operatorów. Koncepcja samoorganizującej się sieci towarzyszy wdrażaniu technologii LTE i migracji do sieci 4G. Narzędzie Comarch SON umożliwia zwiększanie zadowolenia klientów poprzez wprowadzenie paradygmatów "plug & play", "samo-optimalizacji" i "samo-leczenia" sieci.

Comarch Intelligent Assurance & Analytics to system, który powstał w wyniku rozszerzenia produktu Integrated Assurance o funkcje analizy danych OSS/BSS, umiejętność przetwarzania dużych zbiorów danych, moduł sztucznej inteligencji wykorzystujący algorytmy uczenia maszynowego w celu umożliwienia konserwacji predykcyjnej, a także funkcje automatycznego gromadzenia wiedzy na temat dobrych praktyk w zapobieganiu i przeciwdziałaniu problemom i incydentom sieciowym. Comarch IA&A jest częścią gamy produktów Comarch OSS, która obsługuje kompleksową orkiestrację sieci hybrydowych (złożonych z elementów fizycznych oraz zwirtualizowanych) i stanowi jeden z filarów szerokiej strategii firmy Comarch dotyczącej osadzenia sztucznej inteligencji we wszystkich produktach.

INTELIGENTNA ANALITYKA SIECI I USŁUG I ZARZĄDZANIE ICH JAKOŚCIĄ

Comarch AI Service Desk to produkt, który wchodzi w skład Intelligent Service Desk Comarch, którego działanie polega na nadzorowaniu efektów scenariuszy uczenia maszynowego, realizowanych przez moduł sztucznej inteligencji (AI) w różnych produktach firmy Comarch. Produkt AI Control Desk obsługuje następujące scenariusze: zautomatyzowane wykrywanie sytuacji, zautomatyzowane wykrywanie problemów, zautomatyzowane określanie wartości początkowych i wykrywanie anomalii oraz gromadzenie wiedzy.

Comarch Customer Experience Management (CEM) odgrywa nadrzędną rolę w monitorowaniu jakości usług i zarządzaniu nią oraz przekształcaniu procesów zarządzania usługami poprzez zapewnienie wglądu w informacje o sposobie postrzegania przez klientów usług świadczonych przez firmy z branży telekomunikacyjnej. Informacje te pomagają zrozumieć koncepcję przejścia z operacji koncentrujących się wokół sieci lub zasobów na ukierunkowane na klienta.

Comarch Service Quality Management (SQM) pozwala przekształcić tradycyjny i skoncentrowany na urządzeniach system monitorowania sieci telekomunikacyjnej w proces kompleksowego zarządzania jakością usług ukierunkowany na klienta. Wgląd w dane dotyczące oceny jakości usług telekomunikacyjnych przez klienta pozwala zarządzać wydajnością sieci w oparciu o prognozowany wpływ na jego zadowolenie z usługi.

Comarch Service Monitoring umożliwia monitorowanie usług zaimplementowanych w różnych technologiach i domenach sieciowych. System przetwarza awarie sieciowe, a następnie przeprowadza analizę ich wpływu na jakość dostarczanych usług. Wyniki są prezentowane graficznie, co pozwala operatorowi uzyskać kompleksowy wgląd w aktualne dane w dowolnym momencie.

ZARZĄDZANIE ZASOBAMI SIECIOWYMI

Comarch Real-time Network Inventory Management przechowuje pełne informacje o fizycznych, logicznych i wirtualnych zasobach sieciowych. Jest to współużytkowany, centralny wykaz o stałym dostępie pozwalający uchwycić wszystkie szczegóły bardzo złożonego środowiska IT/telekomunikacyjnego z zaawansowaną technologią mikrouslug.

Comarch Network Planning & Design umożliwia dostawcom CSP zarządzanie procesami planowania, projektowania i optymalizacji sieci telekomunikacyjnych w sposób kompleksowy i

efektywny. Zorkestrowane planowanie procesowe jest przyszłościowym sposobem na inwestycje w sieci, gdzie wartość biznesowa inwestycji staje się coraz bardziej istotna w odpowiedzi na rozwój możliwości telekomunikacyjnych.

Comarch Network Auto-discovery & Reconciliation to skuteczne narzędzie do zarządzania siecią, zapewniające kompleksowy, rozbudowany i aktualny wgląd w wieloobszarową sieć opartą o wielu dostawców. System wspiera rekoncyliację sieci radiowych RAN, sieci transportowych, podstawowych, sieci dostępu i domen IT. Dodatkowo, dzięki integracji z modułem Network Inventory, system zapewnia jeden całościowy i zintegrowany widok sieci na żywo.

Comarch Configuration Management umożliwia dostawcom usług automatyzację dostarczania sieci dla wszystkich domen sieciowych. Jest to produkt, który zarządza konfiguracją w sposób wykraczający poza tradycyjne podejście sieci RAN, implementując udostępnianie sieci także w domenach transmisji, rdzenia i dostępu.

Comarch Network Consolidation for M&A pozwala na efektywną organizację i uproszczenie procesów planowania i konsolidacji sieci w projektach przejęcia i łączenia się firm telekomunikacyjnych.

PROJEKTOWANIE I ŚWIADCZENIE USŁUG TELEKOMUNIKACYJNYCH

Comarch Service Catalog umożliwia centralizację zarządzania specyfikacją usług, która ma na celu zwiększenie automatyzacji kompleksowego procesu dostarczania usług i zapewnienie ich odpowiedniej jakości. System jest zgodny ze standardem TMF SID i umożliwia zarządzanie specyfikacjami usług na poziomie klienta (Customer Facing Services - CFS), dekompozycję usług na specyfikacje dotyczące odpowiednich usług sieciowych (Resource Facing Services - RFS) oraz mapowanie usług klienckich na usługi sieciowe.

Comarch Service Inventory umożliwia zarządzania siecią z perspektywy usług. Produkt ten, wstępnie zintegrowany z Comarch Service Catalog, opisuje usługi zgodnie z modelem TMF SID, który wyróżnia usługi klienckie (Customer Facing Services– CFS) oraz usługi sieciowe (Resource Facing Services– RFS).

Comarch Service Fulfillment & Orchestration to system mający na celu skrócenie czasu wprowadzania na rynek i zautomatyzowanie procesu realizacji usług telekomunikacyjnych w zakresie świadczenia usług dla klientów w oparciu o sieć hybrydową. Rozwiązanie wykorzystuje koncepcję opartą na modelu (katalogach) umożliwiającą orkiestrację sieci hybrydowych, w których funkcje sieci wirtualnej i usługi sieciowe są modelowane spójnie, a fizyczne funkcje sieci i starsze usługi sieciowe korzystają z modelu TMF SID. SFO (używając terminologii ETSI NFV ISG) może wdrożyć kompleksową orkiestrację usług i MANO oraz zarządzać procesem tworzenia wystąpień VNF.

Comarch Field Service Management jest kompletnym systemem w zakresie planowania, tworzenia harmonogramów, dystrybucji i wsparcia realizacji zadań w terenie. Dzięki możliwości przypisywania do zadań pracowników posiadających odpowiednie kompetencje przy jednoczesnym uwzględnieniu ich dostępności oraz lokalizacji geograficznej, system pozwala na zwiększenie efektywności wykorzystania zasobów i na optymalizację kosztów pracy oraz zużycia paliwa.

PROFESJONALNE USŁUGI DLA TELEKOMUNIKACJI

Doradztwo biznesowe wspiera operatorów telekomunikacyjnych i dostawców technologii w optymalizacji i automatyzacji procesów biznesowych oraz w zwiększeniu efektywności w zakresie OSS/BSS poprzez przebudowę architektury i konfiguracji środowisk IT. Oferta Comarch zbudowana została na trzech podstawach: bogatym portfolio usług biznesowych, kompleksowej odpowiedzialności za wdrożenie i rezultaty biznesowe oraz doświadczeniu i znajomości branży.

Managed Services (usługi zarządzane) to zestaw usług z zakresu modernizacji środowiska BSS/OSS, które przekładają się na poprawę efektywności procesów biznesowych, ograniczenie kosztów i zachowanie wysokiej jakości świadczonych usług. Comarch oferuje usługę outsourcingu zarządzania systemami i procesami, co pozwala klientom na optymalizację procesu dostarczania usług do odbiorcy końcowego oraz na zwiększenie ich dostępności, przy jednoczesnej redukcji kosztów operacyjnych i nakładów pracy. Produkty Comarch, wraz z komponentami firm trzecich i usługami Data Center, gwarantują transformację do modelu usług zarządzanych nowej generacji i umożliwiają świadczenie wysokiej jakości usług konsultingu w zakresie biznesu i IT.

Transformacje BSS/OSS to usługi pozwalające na personalizację i poprawę jakości usług świadczonych przez operatora, a także na kierowanie ich do określonego grona odbiorców. Transformacje BSS/OSS wspierają kompleksową, wielopoziomą transformację środowiska IT opartą o produkty i infrastrukturę Comarch oraz o otwarty model współpracy. Usługi umożliwiają stworzenie zunifikowanej, zestandaryzowanej architektury systemu zgodnej ze wskaźnikami KPI operatora.

Transformacje Chmurowe to rozwiązanie, którego założeniem jest maksymalne usprawnienie i uproszczenie procesu cyfryzacji w telekomunikacji. Rozwiązanie zostało opracowane w oparciu o architekturę mikrousług, która zapewnia pełną automatyzację wdrożenia i pracy platformy, błyskawiczne uruchomienie i natychmiastową gotowość do pracy w chmurze.

Kompleksowe dostarczanie projektów to zestaw usług Comarch zapewniający operatorowi oprogramowanie efektywnie integrujące się z istniejącym środowiskiem IT, zawierające zarówno systemy i komponenty od dostawców zewnętrznych, jak i rozwiązania autorskie Comarch. Pakiet przewiduje zaprojektowanie od podstaw niektórych procesów biznesowych i zapewnia kompletną, bezpieczną migrację danych oraz nieprzerwane sprawne działanie systemów, a na późniejszych etapach również wsparcie w rozwiązywaniu problemów związanych z utrzymaniem, szkolenia dla wybranych pracowników i aktualizację systemów.

3.2. Sektor Finanse, Bankowość i Ubezpieczenia

Sektor FBU specjalizuje się w tworzeniu oprogramowania i systemów informatycznych dla największych instytucji finansowych z branży bankowości, ubezpieczeń i rynków kapitałowych. Do klientów należą polskie i międzynarodowe instytucje finansowe między innymi: ING Bank Śląski S.A., Alior Bank S.A., Bank Pekao S.A., BNP Paribas Bank Polska S.A., Santander Bank Polska S.A., Siam Commercial Bank PCL, TMB Bank, Swiss Life (Luxembourg), AXA, Crelan.

PRODUKTY

Comarch SME i Corporate Banking jest platformą dostosowaną do specyficznych potrzeb firm, oferowaną bankom obsługującym przedsiębiorstwa. To system bankowości transakcyjnej, narzędzie do zarządzania finansami oraz rozwiązanie ułatwiające obsługę płatności masowych – w jednym. Comarch SME i Corporate Banking wspiera przedsiębiorstwa w zarządzaniu kontami, kupowaniu walut, czy dokonywaniu płatności lokalnych i międzynarodowych.

Comarch Small Business Mobile Banking to aplikacja dla właścicieli małych firm ułatwiająca im organizację codziennych zadań. Opiera się na zarządzaniu środkami pieniężnymi, fakturowaniu i możliwościach finansowania. Comarch Small Business Mobile Banking to kompleksowe rozwiązanie, które pomaga bankom dotrzeć do mikro- i małych przedsiębiorstw z usługami cyfrowymi.

Comarch Factoring to platforma chmurowa, która pozwala faktorom i ich klientom zarządzać całym cyklem życia należności. Comarch Factoring jest narzędziem do obsługi klienta, które posiada zaawansowany silnik rozliczeniowy oraz wielokanałowy dostęp do usług faktoringowych.

Comarch Trade Finance to aplikacja, która pozwala przedsiębiorcom zarządzać cyklem życia takich produktów jak gwarancje, inkasa i akredytywy. Rozwiązanie pomaga zautomatyzować i zdigitalizować cały proces finansowania handlu.

Comarch Wealth Management to system przeznaczony do obsługi klienta bankowości detalicznej, prywatnej i klienta majątnego (affluent). System wspiera menedżerów relacji – w zadaniach doradczych i planowania finansowego, klientów końcowych – w procesie robo-doradztwa, zarządzających majątkiem – w zarządzaniu portfelem na podstawie upoważnienia klienta, oraz analityków – w przygotowywaniu i analizie wyników inwestycyjnych portfeli.

Comarch Digital Insurance to z jednej strony system przeznaczony dla agentów, brokerów i pośredników ubezpieczeniowych. Pomaga im nie tylko doradzać w kwestii produktów ubezpieczeniowych i sprzedawać je, ale także zapewnia wsparcie posprzedażowe, zarządza zadaniami i monitoruje ich efektywność. Z drugiej strony, Comarch Digital Insurance umożliwia klientom indywidualnym zakup polis online i zarządzanie swoim portfelem ubezpieczeń.

Comarch Anti-money Laundering pozwala bankom skrócić czas i zwiększyć precyzję monitorowania transakcji – rutynowego zadania wymagającego wiedzy i doświadczenia. System przejmuje na siebie ciężar wykonywania tego zadania, skracając całkowity czas analizy alertów oraz pozwala bankierom skupić się na bardziej złożonych obowiązkach.

Comarch Identity and Access Management to rozwiązanie umożliwiające pełną kontrolę nad dostępem do aplikacji, sieci prywatnych i stacji roboczych firmy. Korzysta z zaawansowanych metod zarządzania cyklem życia tożsamości, uwierzytelniania, autoryzacji i rozliczalności. Modułowa architektura systemu ułatwia jego przystosowanie do różnych typów organizacji bez względu na ich strukturę i rozproszenie geograficzne.

Zaprojektowany głównie dla banków, pakiet **Transaction Protection** – tPro Suite składa się z dwóch rozwiązań do uwierzytelniania klientów i autoryzacji transakcji: tPro ECC i tPro Mobile. Comarch tPro ECC jest tokenem USB do wykonywania podpisów cyfrowych. Comarch tPro Mobile to wariant tego rozwiązania bazujący na tym, co użytkownik posiada – telefon z aplikacją, oraz co użytkownik zna – kod PIN lub wzorec.

3.3. Sektor ERP

Sektor ERP dostarcza szereg rozwiązań wspomagających zarządzanie przedsiębiorstwem i jego zasobami dla wielu klientów na rynku polskim, w rejonie DACH oraz we Francji. Oferowane produkty to m.in.:

Comarch ERP Enterprise – system ERP nowej generacji, dla aktywnych przedsiębiorstw działających na rynkach międzynarodowych i z wykorzystaniem Internetu. Dysponuje ergonomicznym interfejsem użytkownika, wbudowanym modułem WorkFlow oraz jest zoptymalizowany do jak najlepszego odzwierciedlenia procesów biznesowych oraz struktury organizacji. System jest dostępny także w modelu usługowym (SaaS).

Comarch ERP XL – od lat najchętniej wybierany system klasy ERP w Polsce, z którego korzysta ponad 5500 firm z różnych branż, 400 firm rocznie decyduje się na jego wdrożenie do zarządzania głównymi procesami biznesowymi. Rozwiązanie spełnia specyficzne wymogi przedsiębiorstw produkcyjnych, a także firm handlowych oraz zajmujących się działalnością usługowo-serwisową. System dostępny także w modelu usługowym (SaaS).

Comarch ERP Optima – program dla mikro, małych i średnich firm, obsługujący sprzedaż, zarządzanie, prowadzenie księgowości oraz kadr i płac. Wraz z dodatkowym modułem Biuro Rachunkowe oraz portalem Społeczności Biur Rachunkowych iKsięgowość24, Comarch ERP Optima stanowi narzędzie do prowadzenia i promocji biur rachunkowych oraz kancelarii doradztwa podatkowego. Program dostępny także w modelu usługowym (SaaS).

Comarch ERP XT – innowacyjna aplikacja do fakturowania online, prowadzenia magazynu oraz uproszczonej i pełnej księgowości, udostępniana poprzez przeglądarkę internetową lub aplikacje mobile na Android i iOS. Rozwiązanie dedykowane mikro i małym firmom w Polsce i Niemczech. Głównymi jego zaletami jest prostota użytkowania, pełna automatyzacja procesów, możliwość integracji z biurem rachunkowym, Comarch e-Sklep oraz Comarch BI Point. Aplikacja posiada moduł POS do szybkiej obsługi sprzedaży detalicznej. Program dostępny wyłącznie w modelu usługowym (SaaS).

Comarch OCR - narzędzie do optycznego rozpoznawania tekstu (z ang. *Optical Character Recognition*) z zeskanowanych faktur, a następnie przeniesienie rozpoznanych danych do oprogramowania księgowego np. do rejestrów VAT.

Comarch Retail – to samodzielny system do prowadzenia sprzedaży detalicznej w pełnym modelu omnichannel. Pozwalający na sprawne i kompleksowe zarządzanie siecią handlu detalicznego, począwszy od jej centrali, poprzez zaplecze sklepu, aż po punkt sprzedaży (POS).

Comarch Mobile – stanowi dedykowane rozwiązanie dla kadry kierowniczej, jak również pracowników mobilnych, np. przedstawicieli handlowych, serwisantów, czy asystentów sprzedaży, którzy swoje zadania realizują poza biurem z wykorzystaniem smartfonu lub tabletu. W skład pakietu wchodzi: **Comarch Mobile Zarządzanie, Comarch Mobile Sprzedaż, Comarch Mobile Serwis i Comarch**

Mobile Zakupy. Poszczególne aplikacje z pakietu Comarch Mobile umożliwiają zarządzanie pracownikami mobilnymi oraz osiągniętą przez nich sprzedażą, monitorowanie efektów pracy oraz aktualnego położenia pracowników na mapie i zarejestrowanych przez nich tras. Umożliwiają sprawną realizację transakcji typu vanselling oraz preselling bezpośrednio podczas wizyty u klienta, jak również rejestrowanie ofert oraz zamówień zakupu u dostawców np. podczas targów branżowych. Comarch Mobile umożliwia także realizację zleceń serwisowych, np. podczas przeglądów, montażu, czy naprawy urządzeń.

Comarch WMS – rozwiązanie umożliwiające kompleksową obsługę magazynu wysokiego składowania. W skład pakietu wchodzi: **Comarch WMS Zarządzanie** oraz **Comarch WMS Magazynier**. Comarch WMS Zarządzanie to narzędzie przeznaczone dla kierownika magazynu, służące do kontroli operacji magazynowych i zarządzania przepływami towarów w ramach jego struktury. Comarch WMS Magazynier usprawnia realizację operacji przez pracowników bezpośrednio na magazynie, za pomocą kolektorów danych pracujących w trybie online.

Comarch Magazynier – aplikacja przeznaczona jest do mobilnej obsługi prostych procesów magazynowych. Za jej pomocą użytkownik może realizować zadania przyjęć i wydań towarów z magazynu, ewidencjonować przesunięcia towarów pomiędzy magazynami oraz realizować inwentaryzację.

Comarch Business Intelligence – system oparty na technologii hurtowni danych, przeznaczony dla dużych i średnich firm oraz korporacji międzynarodowych. Rozwiązanie wspiera procesy decyzyjne oraz obsługę zadań związanych z raportowaniem. Wspomaga następujące branże: instytucje finansowe i ubezpieczeniowe, handel, usługi oraz produkcja.

Comarch BI Point – narzędzie raportowe Business Intelligence umożliwiające tworzenie, przeglądanie oraz udostępnianie przekrojowych raportów i interaktywnych kokpitów managerskich. Zintegrowane repozytorium oraz wbudowany mechanizm zarządzania uprawnieniami pozwala zarządzać dostępem użytkowników do wybranych zestawień oraz poszczególnych modeli danych. Responsywność aplikacji pozwala na korzystanie z niej także na urządzeniach mobilnych. Poprzez intuicyjny interfejs i wiele ciekawych form wizualizacji danych, aplikacja pozwala nawet mniej wprawnym użytkownikom na przygotowanie atrakcyjnych dashboardów. Narzędzie wykorzystywane jest w każdego rodzaju i wielkości przedsiębiorstwach. Jest ono skierowane głównie do analityków, kontrolerów oraz kadry zarządzającej.

Comarch MyPoint - narzędzie analityczne, oferujące szybką i przejrzystą weryfikację pracy użytkowników korzystających z systemów Comarch ERP. Pozwala na monitorowanie czasu pracy w systemie, efektywności w poszczególnych godzinach oraz średnich wyników produktywności operatorów.

Comarch mPOS - Comarch Mobile mPOS to aplikacja dla sprzedawców i asystentów sprzedaży w sklepach stacjonarnych jak również sklepach typu pop-up store. Pozwala na obsługę zaplecza sklepu umożliwiając rejestrację przyjęć i wydań z poziomu urządzenia mobilnego, a także realizację sprzedaży bezpośrednio na hali sklepowej, bez konieczności odsyłania klienta do kasy.

Comarch IBARD – proste w użyciu, wielofunkcyjne narzędzie m.in. do wykonywania i harmonogramowanie backupu plików, folderów oraz baz danych z komputerów PC, laptopów oraz serwerów, do backupu urządzeń mobilnych, udostępniania oraz bezpiecznego przechowywania danych w chmurze. Usługa pozwala na stały dostęp do danych z każdego urządzenia i miejsca 24 godziny na dobę. Comarch IBARD dostępny jest w pięciu językach (polski, angielski, niemiecki, francuski, hiszpański). Usługa ma uniwersalne zastosowanie i przeznaczona jest zarówno dla małych i dużych firm, jak i dostawców usług takich jak firmy telekomunikacyjne, które udostępniają usługę swoim klientom pod własnym brandem (model White Label).

Comarch TNA (Time and Attendance) – to nowoczesny system do rejestracji oraz zarządzania czasem pracy, delegacjami, urlopami i innymi procesami skupionymi wokół pracownika w firmie. narzędzie umożliwiające ręczną rejestrację godzin pracy zdalnej z poziomu zarówno aplikacji webowej jak i mobilnej. Dzięki temu, pracodawca wie, o której godzinie pracownik rozpoczął i zakończył pracę, a

także ma możliwość kontroli dostępności pracownika w czasie rzeczywistym. Pracownik natomiast ma deklarację i dowód przepracowanych godzin ustalonych z przełożonym.

Comarch CSM Comarch Cloud Service Management – kompleksowa platforma do sprzedaży i zarządzania usługami chmurowymi, która wspiera dostawców w oferowaniu usług, aplikacji, infrastruktury i innych produktów opartych na chmurze. Comarch CSM zbiera wszystkie informacje o zamówieniach, cenach, ważności usług, oraz umożliwia kontakt z klientami. Możliwa integracja z dowolną usługą przez Third-party API.

Comarch SSO (ang. Single Sign-On) – bezpieczny system jednokrotnego logowania, dzięki któremu logując się do jednej usługi z pozostałych usług można korzystać bez konieczności ponownego podawania danych dostępowych. Comarch SSO zapewnia pełne bezpieczeństwo użytkownika przy logowaniu w środowisku wielousługowym.

Comarch Hosting – zintegrowane, kompleksowe rozwiązanie dostosowane do indywidualnych wymagań klientów, które polega na dzierżawie platformy sprzętowej umieszczonej w Comarch Data Center wraz z niezbędnymi licencjami producentów zewnętrznych (m.in. Microsoft). Dodatkowo oferta obejmuje szereg usług związanych z zarządzaniem i administracją platformy sprzętowej i oprogramowania. Unikalną cechą rozwiązania jest możliwość elastycznego zarządzania zasobami, które skalują się w miarę wzrostu potrzeb klienta.

iKsięgowość24 – obsługa rachunkowo-księgowa dla przedsiębiorstw, realizowana przez ponad 2600 biur rachunkowych korzystających z Comarch ERP Optima.

Comarch B2B – platforma B2B umożliwiająca m.in. zamawianie towarów przez Internet. Zalogowany kontrahent ma dostęp do historii swoich zamówień, płatności, czy zgłoszonych reklamacji. Wybrani Klienci za pomocą przeglądarki internetowej uzyskują wgląd do zawsze aktualnej oferty handlowej, która może być inna dla każdego z nich.

Comarch e-Sklep – oprogramowanie sklepu internetowego dla małych i średnich firm w pełni zintegrowane z systemami do zarządzania Comarch ERP, porównywarkami cen, serwisami aukcyjnym Allegro oraz eBay, a także serwisami płatności internetowych. Pozwala na zakupy z poziomu przeglądarki internetowej oraz z aplikacji mobilnych pracujących na iOS oraz Android.

Wszystko.pl – platforma handlowa, która umożliwia sprzedaż w Internecie wprost z systemu fakturująco-magazynowego wykorzystywanego przez przedsiębiorstwa. Swoje produkty oferować może w niej każda firma posiadająca oprogramowanie do zarządzania Comarch ERP.

Comarch HRM – aplikacja do samoobsługi pracowniczej, działająca w przeglądarce internetowej lub z poziomu aplikacji mobilnej, przeznaczone dla pracowników oraz ich przełożonych. Głównym zadaniem aplikacji jest zapewnienie bieżącego dostępu do danych związanych z codziennymi czynnościami związanymi z formalną stroną pracy w przedsiębiorstwie – czasem i planem pracy oraz urlopami, delegacjami, czy innymi nieobecnościami. Ponadto narzędzie pozwala na obsługę takich aspektów funkcjonowania pracownika w firmie jak ewidencja szkoleń, czy system ocen.

Comarch e-Sprawozdania – program do tworzenia elektronicznych sprawozdań finansowych zgodnych z m.in. z Ustawą o Rachunkowości, wyróżniający się bogatą funkcjonalnością (z możliwością podpisu elektronicznego w aplikacji), łatwością obsługi i możliwością integracji z systemami ERP. Umożliwia korzystanie zarówno ze stacjonarnej, instalowanej na komputerze wersji programu, jak i z chmurowej – w modelu abonamentowym, z dowolnego komputera z dostępem do internetu. Aplikacja tworzy struktury sprawozdań finansowych zgodne z wymogami Ministerstwa Finansów.

Comarch ESEF – aplikacja, umożliwiająca generowanie rocznych raportów finansowych w ESEF narzędzie do generowania raportów finansowych zgodnych z Jednolitym Europejskim Formatem Raportowania (ang. European Single Electronic Format – ESEF), który definiuje postać, w jakiej będą tworzone roczne sprawozdania finansowe spółek notowanych na rynkach regulowanych UE.

Systemy Comarch Software und Beratung AG to linia systemów ERP oraz finansowo-księgowych dla małych i średnich przedsiębiorstw na rynku niemieckojęzycznym:

- **Comarch ERP Enterprise** – system ERP nowej generacji, dla aktywnych przedsiębiorstw działających na rynkach międzynarodowych i z wykorzystaniem Internetu. Dysponuje ergonomicznym interfejsem użytkownika, wbudowanym modułem WorkFlow oraz jest zoptymalizowany do jak najlepszego odzwierciedlenia procesów biznesowych oraz struktury organizacji. System jest dostępny także w modelu usługowym (SaaS).
- **Comarch Financials Enterprise** – system finansowo-księgowy nowej generacji, rozwijany jako uzupełnienie systemu Comarch ERP Enterprise, umożliwiający kompletne zarządzanie finansami nowoczesnego przedsiębiorstwa. System jest dostępny także w modelu usługowym (SaaS).
- **Comarch ERP Suite** – klasyczny system ERP, oferujący sprawdzone i dopasowane do specyfiki branżowej rozwiązania funkcjonalne dla szerokiego grona użytkowników.
- **Comarch Financials Suite** – rozbudowany, certyfikowany system finansowo-księgowy, dysponujący modułami controllingu i elektronicznej archiwizacji dokumentów, umożliwiający pracę w środowisku międzynarodowym, także z uwzględnieniem różnych standardów rachunkowości (US GAAP, IFRS),
- **Comarch Financials Schilling** - klasyczny system finansowo-księgowy,
- **Comarch Financials DKS** – system finansowo-księgowy rozwinięty dla klientów z rynku austriackiego, wyposażony także w moduł controllingowy oraz HR,
- **Comarch HR** – system dedykowany do obsługi HR i rozliczeń pracowniczych, wspomagający zarządzanie czasem pracy i procesami rekrutacyjnymi
- **Comarch ECM** – system do elektronicznej archiwizacji i zarządzania dokumentami, umożliwiający wprowadzenie w przedsiębiorstwie w pełni elektronicznego obiegu dokumentów,
- **Comarch eBilanz** – aplikacja do elektronicznego przesyłania sprawozdań finansowych do organów administracji państwowej w Niemczech działająca z różnymi systemami finansowo-księgowymi.
- **Comarch eRechnung** – aplikacja do obsługi e-faktury w Niemczech zgodnie z obowiązującymi w przepisami prawa, działająca z niemieckimi systemami finansowo-księgowymi Comarch.

3.4. Sektor Administracji Publicznej

Comarch specjalizuje się w projektowaniu, wdrażaniu oraz integracji nowoczesnych systemów informatycznych dla administracji publicznej, firm oraz instytucji sektora publicznego. Firma posiada doświadczenie w tworzeniu kompleksowych rozwiązań „pod klucz” oraz w rozbudowie infrastruktury sprzętowo-sieciowej. Comarch stworzył szereg rozwiązań typu e-government, spełniających potrzeby jednostek sektora publicznego. Rozwiązania oparte są o międzynarodowe standardy. Do najważniejszych rozwiązań wdrażanych w sektorze administracji publicznej należą:

COMARCH ERGO - System wspierający realizację zadań publicznych związanych z gospodarką przestrzenną. Pozwala na prowadzenie ponad 60 rejestrów i ewidencji w obszarach geodezji i kartografii, gospodarki nieruchomościami, planowania przestrzennego, zarządzania infrastrukturą drogową, budownictwa, ochrony środowiska, ochrony gruntów rolnych i leśnych, ochrony zabytków, portali informacji przestrzennej. Modułowa budowa systemu umożliwia wymianę informacji pomiędzy jednostkami samorządu terytorialnego a współpracującymi jednostkami, ich wydziałami i pracownikami. Comarch ERGO to kompleksowe rozwiązanie pozwalające uruchomić elektroniczną platformę Centrum Usług Wspólnych Gospodarki Przestrzennej.

COMARCH EZD - Platforma wspiera elektroniczny (jak również papierowy) obieg dokumentów w przedsiębiorstwach i instytucjach (stworzono wersje branżowe wyspecjalizowane dla poszczególnych podmiotów). Rozwiązanie umożliwia zarządzanie dokumentami w instytucjach zgodnie z wytycznymi instrukcji kancelaryjnej oraz definiowanie i obsługę dowolnych procesów obiegu pracy i dokumentów. Do tego celu wykorzystywany jest dojrzały edytor procesów biznesowych oparty o BPMN, który we współpracy z komponentami umożliwiającymi tworzenie dedykowanych rejestrów i formularzy jest w stanie zapewnić każdej instytucji spójny i w pełni konfigurowalny system klasy Workflow.

COMARCH E-URZĄD - Comarch e-Urząd jest platformą usług publicznych online pozwalającą na realizację zadań jednostek samorządu terytorialnego oraz urzędów centralnych. Intuicyjne narzędzia umożliwiają samodzielne zarządzanie aplikacją, zapewniając wsparcie procesów tworzenia i publikacji treści. Na platformie dostępne są m.in. komponenty: Cyfrowy Urząd, Profil Mieszkańca z obsługą płatności elektronicznych za zobowiązania wobec instytucji, Biuletyn Informacji Publicznej, Portal

Informacyjny oraz Intranet, a także elementy wspierające aktywność społeczną związane z obsługą budżetu obywatelskiego, czy opiniowaniem aktów prawnych.

COMARCH ERP EGERIA - Zintegrowany System Informatyczny klasy ERP wspierający zarządzanie organizacją i podejmowanie decyzji. Cechuje go duża konfigurowalność i elastyczność, co pozwala na dostosowanie do indywidualnych potrzeb każdego klienta. System oferowany w różnych typach przedsiębiorstw i instytucji (administracja rządowa i samorządowa, ochrona zdrowia, uczelnie wyższe, utilities etc.).

PLATFORMA COMARCH SECURITY - Rozwiązanie łączące elementy bezpieczeństwa fizycznego oraz cybernetycznego. System zarządzania bezpieczeństwem fizycznym jest innowacyjnym rozwiązaniem wspierającym zachowanie bezpieczeństwa różnego rodzaju obiektów i chronionych obszarów. System integruje dziedzinowe systemy bezpieczeństwa (SKD, SSWiN, P.POŻ, CCTV, inne), co pozwala na obsługę oraz zarządzanie bezpieczeństwem w jednym centralnym systemie. Dodatkowe elementy związane z analizą obrazu, korelacją informacji oraz zdefiniowanymi procedurami działania pozwalają na zwiększenie automatyzacji pracy systemu, a tym samym podniesienie bezpieczeństwa chronionego obiektu czy obszaru. Moduły analizy informacji i zagrożeń w cyberprzestrzeni pozwalają na wykrywanie i analizę zagrożeń fizycznych oraz zagrożeń wirtualnych.

COMARCH SMART PARKING - Platforma umożliwiająca detekcję wolnych miejsc parkingowych z wykorzystaniem inteligentnych analityk wideo (IVA) lub sieci sensorów. Integruje również wiele systemów parkingowych w jednym miejscu. System obsługuje parkingi outdoor, indoor, Park&Ride, miejskie i prywatne. Umożliwia generowanie raportów operacyjnych i zarządczych oraz statystyk dotyczących obłożenia miejsc parkingowych dzięki portalowi zarządcemu.

COMARCH ENAGRYWANIE - Comarch eNagrywanie to kompleksowe i spójne rozwiązanie łączące w sobie wygodę obsługi klasycznych rejestratorów audio/wideo z systemami nagłośnieniowymi oraz dedykowaną aplikacją służącą do kontroli przeprowadzania procesu rejestracji audio/wideo. System pozwala na rejestrację spotkań, posiedzeń czy wystąpień publicznych wraz z powiązаныmi metadanymi i komentarzami umożliwiającymi sprawne przeszukiwanie nagrania podczas odtwarzania. Dodatkowymi źródłami rejestrowanych danych mogą być zewnętrzne dane multimedialne oraz transmisje zdalne prowadzone poprzez wideoterminala. Comarch eNagrywanie udostępnia (wraz z nagraniem) niezależny od platformy urządzenia odtwarzającego, wielościeżkowy odtwarzacz multimedialny.

COMARCH WIDEOTERMINAL - Comarch Wideoterminal to klient wideokonferencji obsługujący popularne standardy połączeń i transmisji audio-wideo. Stanowi doskonałe uzupełnienie rozwiązania Comarch eNagrywanie, zapewnia połączenia punkt-punkt, jak również zestawianie połączeń wielostronnych w oparciu o standardy i infrastrukturę mostków wideokonferencyjnych wiodących dostawców.

3.5. Sektor Usługi

W obszarze sektora Usługi Comarch projektuje, wdraża oraz integruje nowoczesne rozwiązania informatyczne do obsługi programów lojalnościowych, zarządzania kampaniami marketingowymi, zarządzania motywacją pracowników, elektronicznej wymiany danych i informacji biznesowych, zarządzania dokumentami i ich przepływem w firmie oraz zarządzania procesami sprzedaży za pomocą systemów wsparcia i aplikacji mobilnych. W ofercie znajduje się również kompleksowy zakres usług zarządzania infrastrukturą IT przedsiębiorstw.

Sektor Usługi realizuje projekty na pięciu kontynentach, w 40 krajach. Wśród klientów znajdują się m.in. BMW Bank GmbH, Media Saturn IT Services GmbH, European Organisation for Astronomical Research in the Southern Hemisphere (DE), OMV, BP Europa SE, Tab Limited, Livelio S.A., Valeo Schalter und Sensoren GmbH, Costa Coffee, JetBlue Airways Corporation, Heathrow Airport, S7 Airlines, Brussels Airlines, Etihad.

ZARZĄDZANIE LOJALNOŚCIĄ I ROZWIĄZANIA MARKETINGOWE

Oferta skierowana do średnich i dużych przedsiębiorstw, stanowiąca kompleksowy pakiet rozwiązań IT i usług, który pomaga budować programy lojalnościowe i zarządzać nimi, tworzyć relacje z klientami,

automatyzować procesy marketingowe i zwiększać zyski. To także narzędzia do analizy Big Data i oparte na grywalizacji systemy do budowania zaangażowania, które zwiększają zyski i wzmacniają relacje pomiędzy klientami, partnerami i marką.

Oferowane rozwiązania:

Comarch Loyalty Management – system do zarządzania programami lojalnościowymi, który wspomaga operatorów B2C i B2B umożliwiając uruchamianie wielu programów na jednej platformie i obsługę wszystkich obszarów związanych z prowadzeniem programu (rejestracja klienta, zarządzania profilem, promocje oparte na różnych walutach, komunikacja z uczestnikami, nagradzanie prezentami i ofertami). Produkt kierowany jest również dla firm transportowych i turystycznych w szczególności linii lotniczych. Platforma obsługuje programy lojalnościowe wszystkich typów przewoźników, zarówno dla klientów indywidualnych (Frequent Flyer Programs), jak i w modelu B2B. System wspiera tworzenie reguł naliczania punktów, definiowania nagród i przywilejów.

Comarch Loyalty Cloud - to zaawansowany system lojalnościowy o budowie modułowej, która umożliwia firmom kompleksowe zarządzanie cyklem życia programu lojalnościowego. Aplikacja jest dostępna w modelu usługowym, w oparciu o miesięczne opłaty subskrypcyjne. Klienci Comarch mogą korzystać z wachlarza funkcjonalności aplikacji już po kilku dniach od momentu podpisania umowy, bez czasochłonnego procesu wdrożenia systemu. Założeniem usługi Comarch Loyalty Cloud jest cykliczne dostarczanie klientom aktualizacji funkcjonalnych, realizowanych zgodnie z roadmapą Comarch.

Comarch Campaign Management - to rozwiązanie umożliwiające szybkie i efektywne kosztowo projektowanie i uruchamianie kampanii marketingowych zorientowanych na klienta. System optymalizuje proces planowania kampanii, upraszcza zarządzanie i tworzenie spersonalizowanych wiadomości, automatyzuje wielokanałową komunikację z klientami oraz pozwala na monitorowanie progressu kampanii i statystyk wysyłek. Rozwiązanie pomaga także koordynować i śledzić zadania pracowników zaangażowanych w przygotowanie kampanii.

Comarch Business Intelligence – rozwiązanie wspiera firmy, które chcą budować strategie lojalnościowe poprzez pogłębioną analizę dużej ilości zgromadzonych danych oraz dostarczać szczegółowy obraz wzorców zakupowych, wartości koszyka zakupowego, efektywności kampanii i statystyk związanych z programem.

Customer Analytics – zestaw usług wsparcia eksperta BI lub zespołu data scientists w zakresie gromadzenia, czyszczenia i audytu danych klientów, poprawy i utrzymania jakości danych oraz ich analiza, tworzenie zaawansowanych modeli segmentacji klientów, analiza migracji i strategia aktywizacji klientów, modele predykcyjne i scoringowe, marketing baz danych oraz analiza poziomu satysfakcji klientów.

Comarch Location Based Services – nowoczesna platforma technologiczna umożliwiająca wysoko spersonalizowaną komunikację marketingową kierowaną przez kanały aplikacji mobilnych do osób, klientów, mieszkańców czy pasażerów znajdujących się w danym momencie w danej lokalizacji. Rozwiązanie wykorzystuje dane z geolokalizacji i mikro-lokalizacji i na tej podstawie wysyła notyfikacje poprzez natywne aplikacje iOS oraz Android. Platforma posiada również moduł nawigacyjny, dzięki któremu użytkownik aplikacji mobilnej może odnaleźć drogę wewnątrz budynku. Jest to bardzo pomocne w przypadku dużych obiektów, takich jak galerie handlowe, szpitale, urzędy miejskie. Comarch Location Based Services jest zintegrowana z beaconami produkowanymi przez Comarch, dzięki którym określana jest mikrolokalizacja użytkownika przez kanał Bluetooth.

Loyalty Consulting – usługi tworzące kompletne, innowacyjne programy, przyciągające klientów, zwiększające zyski i budujące silniejszą więź między klientem i marką (opracowanie strategii i koncepcji programu, sposoby nagradzania, komunikacja marketingowa, opracowanie procedur oraz analiza wymagań IT).

Program Management Services – wsparcie w procesach organizacji programu, tworzenia i wyboru dostawców usług marketingowych, zarządzania relacjami z partnerami strategicznymi, bieżące administrowanie aplikacjami, monitorowanie kluczowych wskaźników efektywności programu oraz raportowanie działań, wykrywanie i zapobieganie oszustwom, zarządzanie komunikacją.

WYMIANA DANYCH I ZARZĄDZANIE DOKUMENTAMI

W ramach swojej oferty Comarch umożliwia efektywne zarządzanie dokumentami i automatyzację procesów sprzedażowych i biznesowych zachodzących w łańcuchu dostaw. Kompleksowe podejście do komunikacji z partnerami z całego świata, obejmujące elektroniczną wymianę danych produktowych, handlowych, logistycznych i finansowych, pozwala osiągnąć firmom wymierne korzyści: szybszy dostęp do informacji oraz zdecydowaną redukcję kosztów.

W ramach wymiany danych i zarządzania dokumentami oferowane są następujące rozwiązania:

Comarch EDI (Electronic Data Interchange) – oparta na technologii cloud platforma B2B2G, która umożliwia szybką i bezpieczną wymianę danych między firmą a partnerami handlowymi. Zapewnia usprawnienie procesów przepływu danych w całym łańcuchu dostaw, niezależnie od regionu geograficznego czy sektora działalności

Comarch MDM (Master Data Management) – oparty na chmurze, certyfikowany katalog danych produktowych (GDSN), który pozwala z łatwością organizować, weryfikować i zarządzać informacjami produktowymi, istotnymi z punktu widzenia biznesu. Zapewnia przy tym różne metody wprowadzania i uzupełniania danych.

Comarch e-Invoicing - zgodny z najnowszymi regulacjami prawnymi, oparty na chmurze produkt, który usprawnia i automatyzuje procesy fakturowania AP i AR. Obsługując wiele formatów dokumentów (w tym do wymiany z podmiotami administracji publicznej) i kanałów dystrybucji umożliwia bezpieczną i wydajną wymianę e-faktur.

Comarch Online Distribution – nowoczesna platforma do raportowania i komunikacji wykorzystywana przez producentów w celu usprawnienia współpracy z siecią dystrybutorów. Automatycznie tworzy szczegółowe raporty dotyczące zapasów magazynowych i odsprzedaży, wykorzystując dane zbierane na bieżąco z systemów dystrybutorów.

Comarch e-Invoicing Cloud – aplikacja webowa oparta na najnowszej technologii cloud, do wysyłki ustrukturyzowanych e-faktur w relacji B2G. Umożliwia intuicyjne tworzenie faktur, wyszukiwanie partnerów biznesowych z sektora publicznego podłączonych do sieci PEPPOL oraz możliwość wysyłki dodatkowych plików (np. załączników). E-faktury tworzone dzięki temu rozwiązaniu, są zgodne z najnowszymi regulacjami UE i dostosowane do ogólnych wymogów krajowych (dostosowanie formatu e-faktury, np. X-Rechnung w Niemczech).

COMARCH ICT

Rozwiązania Comarch ICT pozwalają zapanować nad infrastrukturą IT przedsiębiorstwa w obszarze telekomunikacji, outsourcingu, czy data center w oparciu o światowe standardy i partnerstwa technologiczne z liderami rynku IT przy jednoczesnym bezpieczeństwie przechowywania danych.

Produkty/ rozwiązania Comarch ICT projektowane są tak, aby najnowsze technologie służyły rozwojowi biznesu. W dobie gwałtownych zmian wymagań rynku i klientów doświadczony partner technologiczny, który dopasuje strategię i dostarczy odpowiednie usługi w zakresie infrastruktury IT, outsourcingu, data center i bezpieczeństwa to konieczność.

Comarch Cloud Infraspac – to ujednoczona i elastyczna infrastruktura chmurowa o najwyższych standardach bezpieczeństwa. Platforma zawiera szeroką gamę narzędzi wspierających aplikacje zbudowane w oparciu o mikroserwisy. Rozwiązanie w chmurze dostarczane przez Comarch zostało stworzone, aby pomóc rozwiązać problemy związane z brakiem mocy obliczeniowej, umożliwiając dostosowanie wydajności z rzeczywistym zapotrzebowaniem na zasoby IT. Rozwiązanie pozwala klientom czerpać ze wszystkich korzyści chmury takich jak: niższe koszty IT, zwiększona wydajność firmy oraz pełna kontrola nad posiadanymi zasobami IT przy jednoczesnej optymalizacji niezawodności danych firmowych i maksymalizacji elastyczności. Wszystko to w bezpiecznym środowisku IT zlokalizowanym w Comarch Data Center.

Comarch PowerCloud – jest gotową do użycia platformą zapewniającą wszystkie korzyści rozwiązań chmury wraz ze wsparciem eksperckiej platformy IBM Power Platform oraz usług zarządzania.

Wykorzystując zaawansowane narzędzia dostarcza uproszczonej wirtualizacji zarządzania i wdrożenia chmury dla AIX, IBM i wirtualnych maszyn Linux.

Comarch IT Services - W związku z dynamicznymi zmianami na rynku infrastruktury IT kluczowe znaczenie dla rozwoju biznesu ma dziś doświadczony partner technologiczny. Środowisko IT firmy w rękach inżynierów i analityków Comarch, to gwarancja ciągłości działania usług dopasowanych do indywidualnych potrzeb klienta oraz wymaganej dostępności systemów.

Cyfrowa (r)ewolucja wciąż trwa. Łączenie sił z doświadczonym partnerem technologicznym stało się koniecznością. Oddanie środowiska IT w ręce inżynierów i analityków Comarch jest gwarancją najwyższej wydajności oraz dostępności wszystkich systemów i aplikacji. Jako firma z ponad 25 letnim doświadczeniem, dostarczamy szeroki zakres usług informatycznych zaprojektowanych z myślą o potrzebach naszych klientów - po to, aby zapewnić im odpowiednie wsparcie techniczne i biznesowe.

- **Comarch IT Integration** – usługi, których zadaniem jest dostosowanie środowiska IT klienta do nowych wymagań biznesowych i technicznych. Wspieramy klientów począwszy od etapu analizy i projektowania nowej platformy IT, poprzez dostawę odpowiednich urządzeń i oprogramowania, aż po fazę wdrożenia.
- **IT Outsourcing** - zestaw usług mających na celu zoptymalizowanie kosztów związanych z obsługą obszaru IT. Usługi stanowią pełne wsparcie użytkownika końcowego (Service Desk i opieka stanowiskowa), administrację sieciami LAN/WAN, infrastrukturą serwerową i infrastrukturą bezpieczeństwa, a także zarządzanie procesami IT zgodnie z dobrymi praktykami i najnowszymi zaleceniami (np. ITIL) oraz uzgodnionymi parametrami SLA. W ramach IT Outsourcing Comarch świadczy usługi związane z zaawansowanymi systemami serwerowymi, macierzowymi i bazodanowymi zarówno zdalnie jak i bezpośrednio w lokalizacjach klienta.
- **Network and Security Operations Center** – rozwiązanie stanowiące Pojedynczy Punkt Kontakt z klientem, zapewniające kompleksowe wsparcie techniczne w zakresie monitoringu infrastruktury IT oraz aplikacji biznesowych dla wszelkiego typu przedsiębiorstw i instytucji. Zapewnia klientom bieżącą wiedzę na temat dostępności i wydajności poszczególnych elementów ich infrastruktury IT oraz pomaga wykryć zakłócenia, zanim wpłyną one na działalność klienta.
- **Comarch Network Services** – rozwiązania przeznaczone do tworzenia i utrzymania sieci transmisji danych (w tym WAN/LAN/WLAN). CNMS to kompleksowy produkt w zakresie budowy lub modernizacji istniejących sieci transmisji, zarządzania i administrowania tymi sieciami a także ich bezpieczeństwem.
- **Comarch Service Desk** – dostępny 24/7 wielokanałowy (i wielojęzyczny) pojedynczy punkt kontaktu z zespołem specjalistów IT z Comarch. Zapewniając pełne wsparcie dla użytkowników końcowych, odpowiada on za obsługę zgłoszeń, raportowanie (zgodnie z umową o gwarantowanym poziomie świadczenia usług) oraz rozwiązywanie problemów związanych z Twoją infrastrukturą IT.

Comarch Data Center – zaawansowane technologiczne centra o wysokiej dostępności oraz architekturze TIER III i TIER IV. Stanowią alternatywę dla klientów wobec rozbudowy własnych zasobów infrastruktury IT. Comarch SA posiada 20 ośrodków Data Center na całym świecie.

- **Hosting Managed Services** – przekształca zarządzanie centrami danych i działami IT, zapewniając potrzebną elastyczność technologiczną oraz maksymalizując wydajność i dostępność aplikacji. Gwarantujemy odpowiednich specjalistów, procesy, bezpieczeństwo i technologię w lokalnej chmurze i sieciach, w celu optymalizacji usług centrum danych.
- **Comarch PowerHosting** – w pełni zarządzane usługi dla platformy IBM Power. Kompleksowa usługa w zakresie dostarczania i utrzymywania platformy IBM Power realizowana jest w trzech modelach – zwirtualizowanej chmurze, hostingu sprzętu klienta w Comarch Data Center oraz zdalnych usług zaimplementowanych na istniejącym sprzęcie klienta w jego siedzibie.
- **Mainframe Services** – dostarcza w pełni zarządzane wsparcie i usługi dla systemów klasy Mainframe. Dostarcza asystę technologiczną i biznesową w procesie instalacji, konfiguracji i utrzymania produktów Db2. Dodatkowo zapewnia-my usługi doradztwa w zakresie zarządzania pojemnością, śledzenia postępów oraz migracji do wyższych wersji oprogramowania zarządzania danymi.

3.6. Sektor e-Zdrowie

Sektor e-Zdrowie dostarcza rozbudowany ekosystem rozwiązań dla branży medycznej, który składa się z EHR Cloud, Hospital Cloud, Telemedicine Cloud oraz Medical AI Cloud. Oferuje m.in. aplikacje mobilne dla pacjentów, systemy informatyczne dla szpitali i oprogramowanie do zarządzania dokumentacją medyczną na poziomie placówek medycznych, miast oraz regionów. Jest także dostawcą innowacyjnych technologii z zakresu zdalnej opieki medycznej, opartych na własnym oprogramowaniu, urządzeniach i infrastrukturze medycznej. Integracja produktów pomaga zapewnić skoordynowaną opiekę zdrowotną, wspierając pacjentów, opiekunów i personel medyczny.

COMARCH EHR CLOUD

Comarch EHR Cloud to bezpieczne archiwum danych, stworzone w celu dostarczenia sprawnej, skoordynowanej opieki zdrowotnej. Informacje pochodzą z placówek medycznych (systemy klasy HIS), laboratoriów, punktów diagnostycznych, platform telemedycznych oraz aplikacji pacjentów (Comarch HealthNote). Zbierane są w jednym miejscu, niezależnie od miejsca wytworzenia. Comarch EHR Cloud jest platformą interoperacyjną, otwartą na rozwiązania firm trzecich. Swobodna integracja jest możliwa dzięki wykorzystaniu profili IHE do przesyłania danych oraz standardów dokumentacji opartych o HL7CDA i PIK HL7CDA.

COMARCH HEALTHNOTE

Comarch HealthNote to internetowa książeczka zdrowia, pozwalająca na gromadzenie kompletnej i aktualnej historii zdrowia bezpośrednio w aplikacji mobilnej. Umożliwia wprowadzanie pomiarów i wyników badań, monitorowanie dolegliwości, skanowanie i podgląd dokumentów medycznych oraz udostępnianie tych danych lekarzom.

COMARCH HOSPITAL CLOUD

Comarch Hospital Cloud to zestaw rozwiązań do kompleksowego zarządzania placówkami medycznymi, bez względu na specjalizację i rozmiar – od małych gabinetów, po wielooddziałowe kompleksy szpitalne. Interoperacyjne, zintegrowane systemy informatyczne dostosowane są do każdego etapu obsługi pacjentów. Są to narzędzia intuicyjne, które koordynują działania personelu, zwiększając ergonomię pracy. Zostały zaprojektowane z myślą o wszystkich pracownikach placówek medycznych, z uwzględnieniem ich funkcji w organizacji, posiadanej roli oraz uprawnień. Wszystkie dane przechowywane są w bezpiecznej chmurze Comarch, dzięki czemu nie występuje ryzyko ich utraty lub nieautoryzowanego dostępu.

COMARCH MEDNOTE

Nowoczesna aplikacja do zarządzania gabinetem lekarskim. Porządkuje dokumentację medyczną, dostarcza niezbędnych informacji dotyczących pacjenta i minimalizuje czas potrzebny na formalności. System pozwala m.in. na łatwe wystawianie recept, skierowań i innych dokumentów medycznych.

COMARCH OPTIMED NXT

Zaawansowany system informatyczny do zarządzania placówką medyczną, pozwalający na organizację opieki zdrowotnej w czasie pobytu pacjenta w poszczególnych oddziałach i poradniach placówki – od momentu rejestracji aż po wypis. Posiada 6 modułów podstawowych i ponad 30 modułów specjalistycznych. System może być obsługiwany na tabletach, co pozwala lekarzom uzyskać dostęp do informacji na temat pacjenta bezpośrednio przy jego łóżku. Comarch Optimed NXT jest dedykowany wszystkim placówkom medycznym, niezależnie od posiadanej struktury i rodzaju świadczonych usług. Wspiera m.in. prowadzenie elektronicznej dokumentacji medycznej, obsługę wizyt pacjentów, wystawianie recept i skierowań. Stanowi także funkcjonalne narzędzie zarządcze dla menażerów placówki.

COMARCH EDM (Elektroniczna Dokumentacja Medyczna)

System informatyczny służący do zarządzania e-dokumentacją we wszystkich rodzajach podmiotów medycznych oraz na szczeblu regionalnym. Centralny dostęp do dokumentów pochodzących z różnych systemów umożliwia sprawne gromadzenie i przetwarzanie danych medycznych. Rozwiązanie pozwala

na wymianę informacji między placówkami, co przyspiesza proces stawiania diagnozy oraz pozwala uniknąć nadmiarowych badań.

COMARCH CONCIERGE

Wielokanałowa platforma komunikacyjna dla pacjentów, zapewniająca ciągłość opieki medycznej. Rozwiązanie ułatwia wymianę informacji pomiędzy placówką medyczną, lekarzem i pacjentem. Pozwala pacjentowi na zdalne zapisywanie się na wizyty do specjalisty, zamawianie recept, dostęp do wyników badań, a nawet konsultacje z lekarzem bez wychodzenia z domu.

COMARCH TELEMEDICINE CLOUD

Comarch Telemedicine Cloud to otwarta platforma chmurowa, umożliwiająca zdalne monitorowanie pacjentów. Informacje z systemów, aplikacji i urządzeń pomiarowych trafiają do platformy Comarch e-Care, gdzie są analizowane i dostępne dla personelu medycznego. Dzięki temu proces diagnostyki, leczenia i profilaktyki jest zoptymalizowany i skoordynowany, a część usług zostaje przeniesiona poza placówki medyczne. Comarch Telemedicine Cloud jest rozwiązaniem elastycznym i skalowalnym, pozwalającym na modyfikację istniejących elementów oraz dodanie nowych urządzeń, procedur oraz schematów.

PLATFORMA COMARCH E-CARE

Realizacja usług Zdalnej Opieki Medycznej możliwa jest dzięki chmurowej platformie Comarch e-Care, pozwalającej na ciągły monitoring stanu zdrowia pacjentów. Platforma e-Care odbiera i przetwarza dane medyczne pochodzące z systemów, aplikacji i urządzeń pomiarowych. Sztuczna inteligencja (AI) wykorzystywana jest do szybkiej analizy dużej ilości tych informacji, a także wskazania korelacji oraz nieprawidłowości. AI w połączeniu z wypracowanymi procedurami postępowania wspierają personel medyczny w zapewnieniu skutecznej opieki.

PUNKTY DIAGNOSTYCZNE

Punkty Diagnostyczne to stanowiska wyposażone w aparaturę pomiarową (m.in. ciśnieniomierz, rejestrator event EKG, termometr, wagę, pulsoksymetr), w których pacjenci mogą wykonać pomiary parametrów życiowych poza placówkami medycznymi. Badania wykonywane są samodzielnie przez pacjenta lub przy wsparciu personelu, a następnie oceniane przez lekarzy za pośrednictwem platformy telemedycznej. Punkty Diagnostyczne dostępne są także w formie mobilnej walizki, ułatwiającej transport aparatury i kontrolę stanu zdrowia np. w domach opieki czy w samolotach.

ZDALNA OPIEKA KARDIOLOGICZNA

Zdalna opieka kardiologiczna umożliwia wykrywanie nieprawidłowości kardiologicznych, m.in.: tachykardii, bradykardii, częstoskurczu komorowego, migotania oraz trzepotania komór i przedsionków. Pozwala na długoterminowe diagnozowanie poza środowiskiem szpitalnym. Znajduje zastosowanie również w opiece nad pacjentami hospitalizowanymi oraz nadzorowaniu procesu rehabilitacji domowej.

ZDALNA OPIEKA PULMONOLOGICZNA

Zdalna opieka pulmonologiczna pozwala na monitorowanie pacjentów chorych m.in. na astmę czy POChP. Dzięki regularnym pomiarom spirometrii, pulsoksymetrii, szczytowego przepływu wydechowego oraz kontroli specjalistów wzrasta bezpieczeństwo i komfort życia pacjentów.

ZDALNA OPIEKA SENIORALNA

Zdalna opieka senioralna pozwala konsultować stan zdrowia seniorów z lekarzem prowadzącym lub specjalistą. Badania najważniejszych parametrów życiowych mogą być wykonywane przez samego pacjenta, jego opiekuna lub personel medyczny. Na podstawie przesłanych wyników lekarz prowadzący może skonsultować się z pacjentem zdalnie, zarządzić wizytę domową lub wezwać pogotowie ratunkowe.

APARATURA TELEMEDYCZNA

Comarch posiada własne centrum R&D, w którym projektowane, testowane i wytwarzane są autorskie urządzenia pomiarowe, współpracujące z platformą e-Care. Wśród nich znajdują się przenośne

rejestratory serca, t.j. Comarch PMA i CardioVest. Nieustannie trwają prace nad rozwojem kolejnych aparatów telemedycznych.

CENTRUM ZDALNEJ OPIEKI MEDYCZNEJ

Kluczowym elementem systemów telemedycznych jest Centrum Zdalnej Opieki Medycznej, gdzie personel medyczny całodobowo monitoruje stan zdrowia pacjentów.

- Skupia wykwalifikowany personel medyczny: ratowników medycznych, położne, lekarzy różnych specjalizacji, dietetyków i rehabilitantów
- Monitoruje stan zdrowia pacjentów całodobowo, również w dni świąteczne
- Interweniuje w przypadkach wykrytych automatycznie anomalii sparametryzowanych indywidualnie dla każdego pacjenta (przekroczone normy i wartości alarmowe), jak również na każde wezwanie pacjenta
- Wykorzystuje medyczne schematy postępowania, dzięki którym możliwa jest szybsza i bardziej celowa interwencja

Comarch Healthcare S.A. posiada wdrożony i certyfikowany system zarządzania jakością wyrobów medycznych ISO 13485. Platforma Comarch e-Care jest wyrobem medycznym klasy IIa, certyfikowanym na zgodność z dyrektywą 93/42/EWG.

COMARCH MEDICAL AI CLOUD

Comarch Medical AI Cloud to zestaw usług, które na podstawie baz danych i algorytmów uczenia maszynowego uzupełniają produkty Comarch o sztuczną inteligencję. Algorytmy uczące się i sztuczna inteligencja przetwarzają nieograniczoną ilość informacji, samodzielnie szukając korelacji i nieprawidłowości. Automatyzują procesy i strukturyzują wiedzę medyczną, w efekcie zmniejszając koszty oraz zwiększając efektywność monitorowania, diagnostyki i leczenia. Usługi Comarch Medical AI Cloud mają szerokie zastosowanie, od elektronicznej dokumentacji medycznej, po analizę sygnału EKG.

CENTRUM MEDYCZNE iMed24

Jako placówka należąca do spółki Comarch Healthcare S.A. stanowi naturalne środowisko rozwoju rozwiązań dedykowanych sektorowi zdrowia. iMed24 był pierwszym w Małopolsce Centrum Medycznym oferującym Zdalną Opiekę Medyczną (liczba objętych nią pacjentów przekroczyła 6000 osób). Placówka zatrudnia około 100 lekarzy, którzy pracują w ponad 30 poradniach specjalistycznych.

3.7. Sektor Technologies

Działalność sektora technologicznego Comarch obejmuje rozwój produktów i usług z zakresu Internetu Rzeczy (IoT). W oparciu o prężnie rozwijającą się technologię IoT, specjaliści dostarczają rozwiązań hardware i software, dopilnowując przy tym najwyższych standardów jakości, co daje szansę nie tylko na rozwój technologiczny, ale także wdrożenie nowych, efektywnych modeli biznesowych. Mając na uwadze ogromne znaczenie digitalizacji, powstał kompletny ekosystem IoT, operujący w środowisku chmurowym (Platforma IoT), dający szerokie możliwości komunikacji, przetwarzania i wymiany danych.

Obszar obejmuje nie tylko produkty IoT, ale także tzw. architekturę Building blocks tych rozwiązań, adaptujących się do wielu branż, w tym.: przemysł, telekomunikacja, utilities, medycyna, e-mobilność, motoryzacja, transport i wiele innych, gdzie zachodzi potrzeba wdrażania IoT.

Stawiając na wysoki rozwój technologiczny oraz wymagania konkurencyjnego rynku, sektor IoT prowadzi także prace z zakresu R&D i krótkoseryjnej produkcji elektroniki we własnej infrastrukturze jaką jest hala produkcyjna – IoT Plant wraz z IoT Lab.

Kolejnym segmentem sektora są także profesjonalne usługi, kierowane do międzynarodowych klientów, obejmujące swoim zakresem szeroki zakres branżowy, a w szczególności wymagający przemysł motoryzacyjny. Oprócz zachowania standardów bezpieczeństwa i jakości, działania usługowe wpisują się w najnowsze trendy takie jak e-Mobilność czy digitalizacja.

ROZWIĄZANIA IOT

Comarch Smart Metering – rozwiązanie dedykowane do monitorowania infrastruktury komunalnej (woda, prąd, gaz). Rozwiązanie składa się z dedykowanego urządzenia Comarch do odczytu danych z liczników w ustandaryzowany sposób, przesyłanie danych w sposób bezprzewodowy z wykorzystaniem technologii LPWAN (4,5G) poprzez sieć operatora telekomunikacyjnego (NB-IoT lub LTE-CatM) do chmury obliczeniowej Comarch oraz aplikacji Smart Metering bazującej na Comarch IoT Platform.

Industry 4.0 – zespół dedykowanych produktów i rozwiązań, opartych na technologii IIoT (Industrial Internet of Things). Zastosowanie komponentów IIoT pozwala na przeprowadzanie digitalizacji w produkcji, w tym jej automatyzację i optymalizację zachodzących procesów.

Digitalizacja – poprzez proces digitalizacji technologia IoT usprawnienia i automatyzuje zachodzące procesy w przedsiębiorstwach. Rozwiązania IoT dają możliwość komunikacji między urządzeniami, zbieranie danych dzięki sensorom oraz przetwarzanie ich w dedykowanej Platformie. Zastępując nieefektywne systemy na te oparte o IoT, stwarza się inteligentne otoczenie, które ma zastosowanie w przestrzeniach domów, infrastruktury miejskiej, hal produkcyjnych, usług zdrowotnych.

Internet of Healthcare Things (IoHT) – zespół urządzeń i systemów dedykowanych branży medycznej, opartych o technologię IoT. Architektura IoHT składa się z „rzeczy” (urządzeń), modułów łączności oraz platformy chmurowej. Rozwiązania z zakresu IoHT pozwalają na integrację z istniejącymi już systemami.

Comarch CareMate - to cyfrowy opiekun, dostępny jako aplikacja w połączeniu ze zintegrowaną Bransoletką Życia (służącą do monitoringu podopiecznych, z lokalizatorem GPS oraz możliwością wezwania pomocy). Oferuje nowoczesne rozwiązanie dedykowane osobom starszym i przewlekłe chorym, potrzebującym stałego monitoringu.

Comarch IoT Button – małe, zasilane bateryjnie urządzenie, komunikujące się z Platformą IoT, posiadające trzy typy reakcji (poprzez przycisk: krótki, długi i podwójny). Jego funkcjonalności pozwalają na dostosowanie się do niezliczonych zadań i potrzeb danego przedsiębiorstwa, dając jednocześnie możliwość integracji z istniejącymi już systemami w celu digitalizacji. Działający w oparciu o protokoły komunikacyjne: LTE Cat-M1 / NB-IoT / EGPRS.

Comarch Asset Tracking – rozwiązanie pozwalające na lokalizowanie urządzeń, rzeczy, osób w przestrzeniach logistycznych, przemysłowych, medycznych i wielu innych. System od strony sprzętowej bazuje na urządzeniach i modułach radiowych Comarch, przetwarzając zebrane dane w Platformie IoT.

Comarch Smart Lighting – rozwiązanie bazujące na Comarch IoT Platform, która umożliwia szybką konfigurację i zarządzanie inteligentnym oświetleniem w mieście, budynkach użyteczności publicznej czy w przemyśle. Rozwiązanie to wykorzystuje również inteligentny moduł Smart Lighting, który pozwala przemienić istniejącą infrastrukturę oświetleniową w inteligentny system.

KOMPONENTY ROZWIĄZAŃ IOT (BUILDING BLOCKS)

Comarch IoT Platform – platforma Internetu Rzeczy działająca w środowisku chmurowym. Platforma IoT umożliwia konfigurację, zarządzanie oraz monitorowanie komunikacji pomiędzy urządzeniami w sieci. Dzięki swoim funkcjonalnościom Platforma jest w stanie zgromadzić dane z miliardów urządzeń, następnie analizować je i przetwarzać, co przekłada się na wzrost efektywności zarządzania procesami oraz obniżenie kosztów zarówno działalności operacyjnej jak i wykorzystywanych zasobów.

Comarch IoT Hub – uniwersalny gateway o modularnej architekturze wykorzystywany do zapewnienia łączności pomiędzy urządzeniami a Platformą IoT. Rozwiązanie oferuje bezpieczną i stabilną komunikację krótkiego zasięgu w oparciu o różnorakie protokoły komunikacyjne, zdalną kontrolę oraz zarządzanie podłączonymi urządzeniami elektronicznymi.

Comarch Moduł BLE – certyfikowany moduł radiowy dla technologii Bluetooth Low Energy 4.1 (BLE) ze stosem oprogramowania Comarch, w formie płytki PCB do wykorzystania w różnorodnych aplikacjach m.in. IoT, jako interfejs BLE.

Comarch Radio Module (IoT MESH) – certyfikowany moduł radiowy w technologii kratowej (MESH) działający na pasmie sub-GHz 2,4GHz, bazujący na IEEE 802.15.4. Moduł w formie płytki PCB do wykorzystania w różnorodnych aplikacjach m.in. IoT, jako interfejs radiowy.

Comarch Smart Lighting Module (CSL) – certyfikowany moduł do bezprzewodowego sterowania lampami m.in. wykonanych w technologii LED. Wykorzystujący różne moduły radiowe Comarch jako warstwa transportowa. Produkt dostępny w kilku wariantach funkcjonalnych z różnymi interfejsami radiowymi.

KRÓTKOSERYJNA PRODUKCJA ELEKTRONIKI ORAZ DZIAŁALNOŚĆ BADAWCZO-ROZWOJOWA (R&D)

Comarch IoT Plant - hala produkcyjna, która oferuje wysokiej jakości usługi z zakresu szybkiego prototypowania i montażu urządzeń elektronicznych (EMS). Zapewnia klientom kompleksowe wsparcie na każdym etapie procesu produkcyjnego, począwszy od projektu, poprzez prototypowanie mechaniczne, aż do montażu i poprodukcyjnej kontroli jakości.

Innowacyjna linia produkcyjna, która umożliwia krótkoseryjną produkcję prototypów elektroniki użytkowej w bardzo krótkim okresie czasu, ze szczególnym naciskiem na jakość oferowanych produktów i świadczonych usług. Hala produkcyjna IoT Plant powstała na potrzeby montażu elektroniki czyli usług EMS, funkcjonuje w ramach Zintegrowanego Systemu Zarządzania Comarch S.A

Comarch IoT Lab - w IoT Lab budowane są prototypy spełniające najwyższe standardy branżowe zakresie bezpieczeństwa oraz doświadczenia użytkownika. Usługi oferowane przez IoT Lab obejmuje proces tworzenia projektu form przemysłowych, wizualizację 3D, projektowanie elektroniki i oprogramowania, tworzenie projektu technicznego i dokumentacji oraz przygotowanie finalnego prototypu.

Urządzenia medyczne – kompleksowe usługi świadczone przez Comarch IoT Plant oraz doświadczenie w R&D obejmuje także branżę medyczną. To tutaj powstają nowoczesne urządzenia medyczne takie jak Comarch CardioVest (kamizelka służąca do zdalnego monitoringu EKG i diagnostyki pracy serca).

PROFESSIONAL SERVICES

USŁUGI DLA BRANŻY AUTOMOTIVE

Software development - zakres działań obejmuje projektowanie aplikacji, backendów oraz integrację zewnętrznych dostawców treści i usług (np. Asystenci głosowi: Alexa Google Assistant, parking, płatności, muzyka, smart home). Usługi prowadzone są zgodnie z wymaganiami klienta, przy wykorzystaniu wiedzy i doświadczeń z zakresu bezpieczeństwa w sieci oraz logiki i intuicyjności w kontakcie z odbiorcą.

Infotainment in-Car – udział w rozwijaniu wbudowanych systemów informacyjno-rozrywkowych (Infotainment). Obejmuje swoim zakresem opracowywanie aplikacji dla producentów OEM (np. Web Embedded) w obszarze dedykowanych systemów Infotainment. Wśród przykładów działań można wymienić fakt, że jako pierwsi w Europie oraz drudzy na świecie zintegrowaliśmy Spotify z systemem Infotainment.

Integracja ze smartfonami - zdolność do połączenia aplikacji zainstalowanych w smartfonie oraz sterowania nimi z poziomu headunitu samochodu pozwala na pełne skupienie się na prowadzeniu pojazdu, zwiększając poziom bezpieczeństwa i szybkość reakcji. Korzystanie ze wspomnianych aplikacji odbywa się w sposób intuicyjny, można nimi sterować używając np. przycisku znajdującego się na kierownicy lub komend głosowych, bez wykonywania dodatkowych czynności wymagających podzielności uwagi (np. MirrorLink, CarPlay, Android Auto).

E-mobilność – łącząc doświadczenie projektowe wraz z innymi sektorami Comarch, IoT dostarcza rozwiązania i usługi wpisujące się w rozwój koncepcji e-mobilności, która dotyczy nie tylko ekonomicznego i ekologicznego transportu, ale także aplikacji wspierających oraz udogodnień dla użytkowników (software services). Dzięki e-mobilności dostarczanej przez Comarch, użytkownicy mogą korzystać ze zintegrowanych z pojazdem asystentów głosowych, planując swoją pracę poprzez

wykorzystanie In-car Office (integracja z kalendarzem), czy też oszczędzać czas na znalezienie miejsca parkingowego, korzystając z zintegrowanego systemu – Smart Parking (integracja z producentami OEM).

UX / UI - usługi te polegają na kompleksowym badaniu zachowań i profili użytkowników, celem projektowania aplikacji intuicyjnych i przyjaznych użytkownikom końcowym.

CERTYFIKACJA

Narzędzia certyfikujące dla organizacji standaryzacyjnych wspomagają skuteczne zarządzanie procesem certyfikacji urządzeń oraz aplikacji. Dodatkowo pozwalają na sprawdzanie zgodności z obowiązującymi standardami, szczególnie w obszarze standardów komunikacyjnych Internet of Things. Ponadto Comarch dostarcza narzędzia certificate authority do wystawiania oraz weryfikacji certyfikatów, służących potwierdzeniu tożsamości danego podmiotu.

SYSTEMY WBUDOWANE (EMBEDDED SYSTEMS)

Comarch oferuje kompleksowe rozwiązania systemowe oraz produktowe z obszaru systemów wbudowanych. Doświadczenie zdobyte podczas realizacji międzynarodowych projektów z obszaru elektroniki użytkowej oraz przemysłu motoryzacyjnego, medycznego i finansowo-bankowego jest gwarancją zgodności technologii z bieżącymi trendami oraz standardami branżowymi oferowanych rozwiązań.

OUTSOURCING

Świadczony jest w obrębie outsourcingu procesów, R&D, systemów oraz know-how (zasobów ludzkich). Współpraca z Comarch pozwala na ograniczenie kosztów, czasu oraz ryzyka prowadzonych projektów.

3.8. Działalność sportowa

MKS Cracovia SSA prowadzi działalność sportową z uczestnictwem w profesjonalnych ligach i zawodach w kilku dyscyplinach sportowych, z których najważniejsze są piłka nożna oraz hokej na lodzie. Celem inwestycji w spółkę jest promocja marki Comarch. Jest to element strategii marketingowej Grupy Comarch, której celem jest kreowanie wizerunku Comarch jako wiodącego dostawcy informatyki dla dużych i średnich firm w Polsce.

Przychody z działalności sportowej MKS Cracovia SSA obejmują sumy należnych przychodów z tytułu usług reklamowych oraz usług pozostałych, a także wpływy uzyskane ze sprzedaży biletów na imprezy sportowe organizowane przez spółkę.

4. Pozycja Grupy na rynku IT oraz informacja o rynkach zbytu i o źródłach zaopatrzenia

Ze względu na rodzaj oferowanych przez Comarch systemów informatycznych, główną grupę odbiorców stanowią średnie i duże przedsiębiorstwa, które na całym świecie są największymi odbiorcami zaawansowanych rozwiązań informatycznych. Większość produktów Comarch jest kierowana do określonej grupy odbiorców, natomiast usługi informatyczne, ze względu na ich uniwersalny charakter, są oferowane do każdej grupy odbiorców. Oferta Comarch przeznaczona jest zarówno dla podmiotów z rynku polskiego jak i klientów zagranicznych. Od wielu lat jednym z głównych celów strategicznych Comarch jest rozwój sprzedaży coraz większej ilości produktów na rynkach zagranicznych, w szczególności w Europie Zachodniej, obu Amerykach oraz Azji. Sprzedaż Grupy Comarch jest mocno zdywersyfikowana i nie występuje uzależnienie od jednego odbiorcy. W 2019 roku sprzedaż do żadnego z kontrahentów nie przekroczyła 10% całkowitej sprzedaży Grupy Comarch.

Ze względu na specyfikę branży, w której działa Comarch, jako główne źródła zaopatrzenia należy uznać międzynarodowe koncerny, będące producentami sprzętu komputerowego, aplikacji bazodanowych oraz narzędzi programistycznych, polskie oddziały i przedstawicielstwa tych koncernów, polskie firmy dystrybucyjne oraz podwykonawców systemów IT. W 2019 roku żaden z kontrahentów nie dostarczył produktów i towarów o wartości przekraczającej 10% przychodów ze sprzedaży Grupy Comarch.

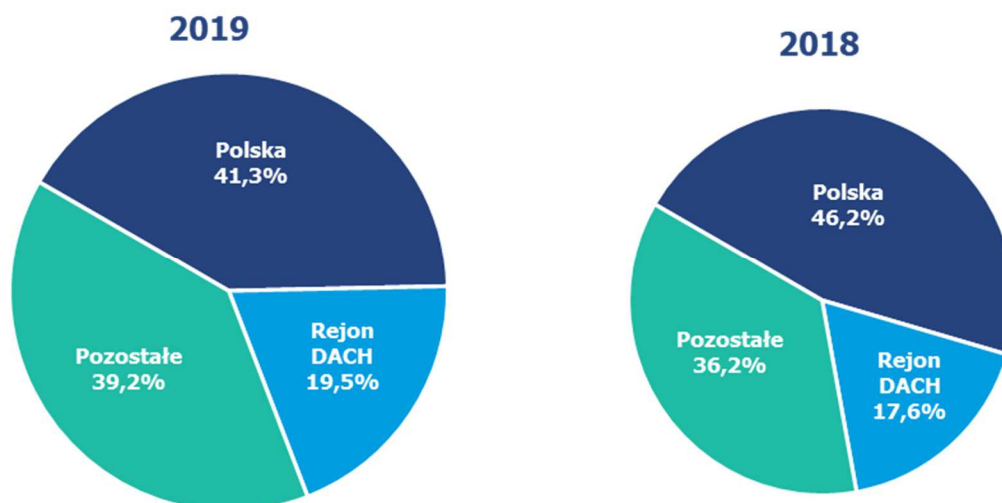
5. Struktura sprzedaży

5.1. Przychody ze sprzedaży - struktura geograficzna (w tys. PLN)

	12 miesięcy 2019	%	12 miesięcy 2018	%	12 miesięcy 2017	%
Kraj (Polska)	594 021	41,3%	632 372	46,2%	462 922	41,1%
Zagranica	843 402	58,7%	737 247	53,8%	662 188	58,9%
Przychody ze sprzedaży	1 437 423	100,0%	1 369 619	100,0%	1 125 110	100,0%

W okresie 2019 roku Grupa odnotowała 594 021 tys. PLN przychodów ze sprzedaży krajowej, o 38 351 tys. PLN (tj. o 6,1%) mniej niż w analogicznym okresie roku 2018. Było to spowodowane znacznym spadkiem sprzedaży do sektora publicznego w Q2 i Q3 2019 roku, częściowo pokrytym bardzo dobrym rozwojem biznesu w obszarze ERP w Polsce. Sprzedaż zagraniczna w okresie 12 miesięcy 2019 roku osiągnęła wartość 843 402 tys. PLN i była o 106 155 tys. PLN (tj. o 14,4%) wyższa niż w analogicznym okresie roku poprzedniego. Jest to związane głównie ze wzrostem przychodów ze sprzedaży do odbiorców z sektora telekomunikacyjnego, handlowo-usługowego oraz przemysłowego. Sprzedaż zagraniczna stanowiła w okresie 12 miesięcy 2019 roku 58,7% całkowitych przychodów Grupy.

Struktura geograficzna sprzedaży pozostawała stabilna w ciągu roku obrotowego.



	12 miesięcy 2019	%	12 miesięcy 2018	%	12 miesięcy 2017	%
Kraj (Polska)	594 021	41,3%	632 372	46,2%	462 922	41,1%
DACH	279 899	19,5%	241 637	17,6%	249 361	22,2%
Pozostałe kraje	563 503	39,2%	495 610	36,2%	412 827	36,7%
Razem	1 437 423	100,0%	1 369 619	100,0%	1 125 110	100,0%

Sprzedaż Grupy w rejonie DACH w 2019 roku wzrosła o 38 262 tys. PLN, tj. o 15,8% w stosunku do roku poprzedniego i stanowiła 19,5% całkowitej sprzedaży Grupy. Pozostała sprzedaż zagraniczna wzrosła o 67 893 tys. PLN, co stanowi wzrost o 13,7%. Udział pozostałej sprzedaży zagranicznej w całkowitej sprzedaży Grupy w 2019 roku wynosił 39,2%.

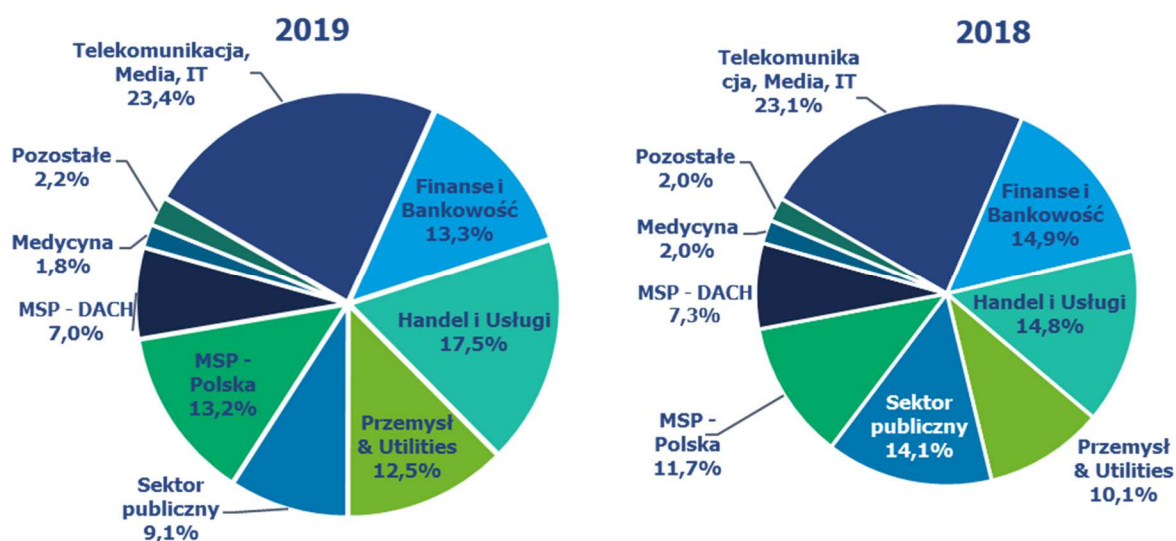
5.2. Struktura sprzedaży według odbiorców (w tys. PLN)

	12 miesięcy 2019	%	12 miesięcy 2018	%	12 miesięcy 2017	%
Telekomunikacja, Media, IT	335 846	23,4%	316 416	23,1%	264 866	23,5%
Finanse i Bankowość	191 054	13,3%	204 532	14,9%	187 168	16,6%
Handel i Usługi	251 743	17,5%	202 406	14,8%	187 367	16,7%
Przemysł & Utilities	179 336	12,5%	138 344	10,1%	143 105	12,7%
Sektor Publiczny	130 352	9,1%	193 000	14,1%	64 018	5,7%
MSP – Polska	190 421	13,2%	160 874	11,7%	136 085	12,1%
MSP - DACH	100 411	7,0%	99 568	7,3%	99 771	8,9%
Medycyna	25 919	1,8%	27 351	2,0%	16 020	1,4%
Pozostałe	32 341	2,2%	27 128	2,0%	26 710	2,4%
Razem	1 437 423	100,0%	1 369 619	100,0%	1 125 110	100,0%

W okresie 12 miesięcy 2019 roku sprzedaż do odbiorców z sektora TMT wyniosła 335 846 tys. PLN, co oznacza wzrost o 19 430 tys. PLN (tj. o 6,1%) w porównaniu do analogicznego okresu roku 2018. Klienci z sektora finanse i bankowość zakupili produkty i usługi o wartości 191 054 tys. PLN, niższej od osiągniętej w analogicznym okresie roku poprzedniego o 13 478 tys. PLN, tj. 6,6%. Znaczący wzrost odnotowała sprzedaż do klientów z sektora handel i usługi (wzrost o 49 337 tys. PLN, tj. o 24,4%). Również przychody ze sprzedaży do odbiorców z sektora przemysł i utilities odnotowały wyraźny wzrost, o 40 992 tys. PLN, tj. o 29,6%. Przychody ze sprzedaży do odbiorców z sektora publicznego znacznie spadły, o 62 648 tys. PLN, tj. o 32,5%. Było to efektem znacznie niższej niż w 2018 roku wartości dostaw wyrobów gotowych i hardware obcego realizowanych do klientów z tego sektora. Niewielki spadek przychodów nastąpił w przypadku sprzedaży do sektora medycyna (o 1 432 tys. PLN, tj. o 5,2%). Klienci z sektora MSP-Polska zakupili produkty i usługi o wartości o 29 547 tys. PLN, tj. o 18,4% wyższej od osiągniętej w analogicznym okresie roku poprzedniego. Sprzedaż do klientów z sektora MSP-DACH osiągnęła wartość bardzo zbliżoną do ubiegłorocznej (100 411 tys. PLN, tj. + 0,8%). Przychody ze sprzedaży do pozostałych klientów wzrosły o 5 213 tys. PLN, tj. o 19,2%.

Struktura sprzedaży wg odbiorców pozostawała stabilna w ciągu roku obrotowego.

Sytuacja biznesowa w 2019 roku potwierdziła, że różnorodność oferty oraz utrzymywanie branżowej i geograficznej dywersyfikacji źródeł przychodów jest korzystne dla stabilnego rozwoju działalności Grupy Comarch.

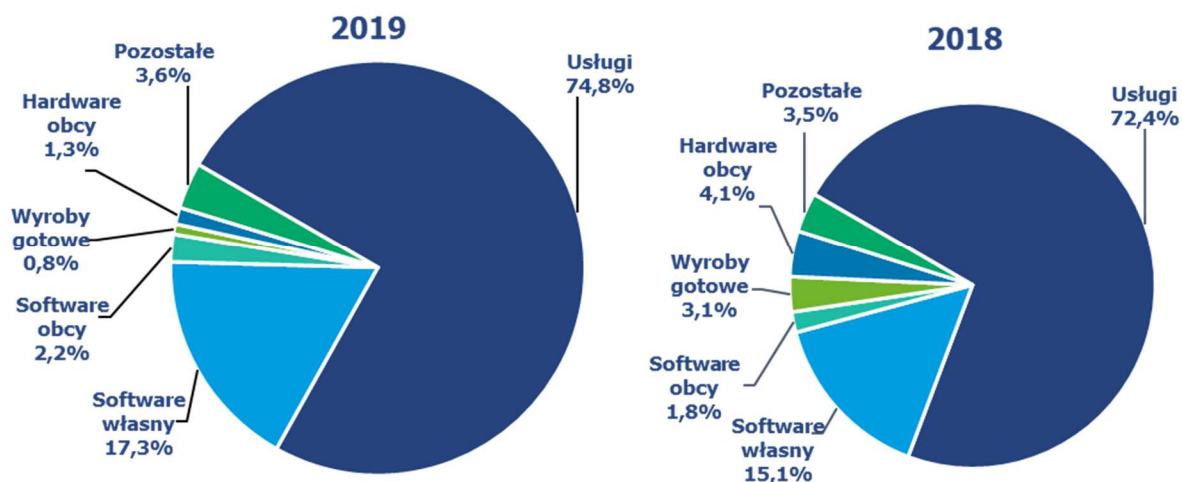


5.3. Struktura sprzedaży wg rodzaju (tys. PLN)

	12 miesięcy 2019	%	12 miesięcy 2018	%	12 miesięcy 2017	%
Usługi	1 074 965	74,8%	992 627	72,4%	871 415	77,4%
Oprogramowanie własne	249 442	17,3%	207 271	15,1%	175 174	15,6%
Oprogramowanie obce	30 997	2,2%	24 041	1,8%	13 475	1,2%
Wyroby gotowe	11 676	0,8%	42 216	3,1%	804	0,1%
Sprzęt komputerowy	19 134	1,3%	55 728	4,1%	10 096	0,9%
Pozostałe	51 209	3,6%	47 736	3,5%	54 146	4,8%
Razem	1 437 423	100,0%	1 369 619	100,0%	1 125 110	100,0%

W okresie 12 miesięcy 2019 roku struktura rodzajowa przychodów ze sprzedaży Grupy Comarch uległa znacznym zmianom w porównaniu do odnotowanej w 2018 roku. Przychody ze sprzedaży usług informatycznych wzrosły o 82 338 tys. PLN, tj. o 8,3%. Znaczny wzrost odnotowały również przychody ze sprzedaży oprogramowania własnego: o 42 171 tys. PLN, tj. o 20,3%. Wzrost wartości przychodów z usług i oprogramowania własnego był efektem pozyskania w 2018 i realizacji w 2019 roku kontraktów o znacznej wartości, zwłaszcza w obszarze telekomunikacyjnym i handlowo-usługowym (kontrakty przeliczane wg MSSF 15). Przychody ze sprzedaży oprogramowania obcego wzrosły o 6 956 tys. PLN, tj. o 28,9%. Sprzedaż własnych wyrobów gotowych wyraźnie spadła wobec ubiegłego roku (o 30 540 tys. PLN, tj. o 72,3%), podobnie zachowała się sprzedaż hardware firm trzecich, gdzie spadek przychodów wyniósł 36 594 tys. PLN (tj. o 65,7%). W obu przypadkach było to efektem mniejszej wartości dostaw wyrobów gotowych i hardware obcego do sektora publicznego realizowanych w 2019 roku. W okresie 12 miesięcy 2019 pozostała sprzedaż wzrosła o 3 473 tys. PLN, tj. 7,3%.

Na przestrzeni całego roku 2019 struktura sprzedaży wg rodzaju utrzymywała się na stabilnym poziomie.



6. Charakterystyka czynników istotnych dla rozwoju Grupy Kapitałowej

6.1. Czynniki wewnętrzne

- stały wzrost sprzedaży eksportowej i znaczenia działalności zagranicznej;
- pozycja i renoma Grupy Comarch mająca wpływ na charakter pozyskiwanych klientów;
- działalność Grupy Comarch w specjalnej strefie ekonomicznej w Krakowie;
- znaczący udział produktów standardowych (powtarzalnych) w sprzedaży, co oznacza:

- niższe koszty, w szczególności koszty zmienne związane z pojedynczym kontraktem,
 - możliwość znacznego zwiększenia rentowności jednostkowego kontraktu przy jednoczesnym obniżeniu obciążenia klienta (opłaty licencyjne),
 - szersza i bardziej zdywersyfikowana klientela oznaczająca większą skalę działalności,
- e) atrakcyjna polityka szkoleniowa oraz atrakcyjne warunki pracy oferowane pracownikom spółek Grupy;
- f) zwiększenie rozpoznawalności marki Comarch wśród potencjalnych klientów poprzez prowadzone akcje marketingowe (w tym marketing sportowy) oraz działania prospołeczne;
- g) konieczność dokonywania ciągłych inwestycji w kapitał ludzki celem utrzymania konkurencyjności firmy w kolejnych latach;
- h) wysoki poziom wydatków inwestycyjnych przeznaczanych na działalność badawczo-rozwojową oraz rozwój nowych produktów i usług informatycznych;
- i) wysoki poziom wydatków inwestycyjnych związanych z rozbudową zaplecza produkcyjnego w Polsce i za granicą (inwestycje rzeczowe) oraz z ekspansją na rynkach zagranicznych (inwestycje kapitałowe).

6.2. Czynniki zewnętrzne

- a) wzrost wymagań stawianych systemom informatycznym przez klientów. Zwiększa się zapotrzebowanie na duże, złożone systemy informatyczne dedykowane dla poszczególnych użytkowników. Stawia to w lepszej sytuacji większe spółki IT, takie jak Grupa Comarch, które oferują szereg różnych technologii i produktów i są w stanie dostarczyć zaawansowane technologicznie rozwiązania;
- b) wzrost znaczenia technologii mobilnych, stosowanych obecnie powszechnie w rozwiązaniach informatycznych dla wszystkich grup odbiorców;
- c) zmiana modeli biznesowych w wielu branżach oraz zmiana strategii biznesowych wielu firm związana z postępowaniem technicznym i rozwojem gospodarczym, co kształtuje popyt na nowe systemy informatyczne, upowszechnienie sprzedaży oprogramowania w modelu *cloud computing* oznacza dla firm informatycznych zwiększone wymogi kapitałowe i zasobowe;
- d) związany z członkostwem Polski w Unii Europejskiej dostęp polskich firm do środków z funduszy strukturalnych, które w pewnej części są przeznaczane na rozwój systemów informatycznych oraz finansowanie prac badawczo-rozwojowych;
- e) rosnąca konkurencja, wpływająca na zmniejszenie osiągniętych marż; konkurencja pomiędzy firmami IT;
- f) stała presja na wzrost wynagrodzeń w branży IT; zmniejszająca się liczba absolwentów uczelni technicznych z wykształceniem informatycznym;
- g) wzrastająca konkurencja na lokalnym rynku pracy w sektorze IT w Krakowie oraz innych miejscach prowadzenia działalności gospodarczej przez Grupę;
- h) międzynarodowa sytuacja gospodarcza, ze szczególnym uwzględnieniem sytuacji na rynkach finansowych, mająca wpływ na wielkość popytu na produkty i usługi informatyczne;
- i) zmienność kursów walutowych, w szczególności EUR/PLN i USD/PLN, GBP/PLN, CAD/PLN, CHF/EUR, BRL/PLN oraz RUB/PLN, wpływająca na opłacalność sprzedaży zagranicznej;
- j) sytuacja gospodarcza na świecie, ze szczególnym uwzględnieniem sytuacji w Europie, mającej wpływ na wielkość popytu na produkty i usługi informatyczne na tym rynku oraz wiarygodność finansową klientów z tego rejonu geograficznego;
- k) międzynarodowa sytuacja polityczna, m.in. wzrastające ryzyko zamachów terrorystycznych w miejscach prowadzenia projektów utrudnia ich realizację;
- l) sytuacja epidemiologiczna na świecie, związana z rozprzestrzenianiem się koronawirusa SARS-CoV-2 oraz zachorowaniami na COVID-19, która ma wpływ na działalność gospodarczą Grupy oraz na kondycję finansową klientów Grupy i generowany przez nich popyt na produkty i usługi informatyczne.

7. Pozostałe istotne czynniki, w tym ryzyka i zagrożenia

Grupa Comarch jest narażona na następujące główne rodzaje ryzyka finansowego:

7.1. Ryzyko kredytowe

Grupa Comarch analizuje wiarygodność finansową potencjalnych klientów przed zawarciem umów na dostawę systemów informatycznych i w zależności od oceny standingu finansowego dostosowuje warunki każdej umowy do potencjalnego ryzyka. Koncentracja ryzyka kredytowego jest ograniczona ze względu na dywersyfikację sprzedaży Comarch do znacznej liczby kontrahentów z różnych branż gospodarki i z różnych regionów świata.

7.2. Ryzyko zmiany stóp procentowych

Grupa Comarch jest narażona na ryzyko zmian stóp procentowych w związku z posiadanymi środkami pieniężnymi i ich ekwiwalentami oraz z zawartymi długoterminowymi kredytami inwestycyjnymi przeznaczonymi na finansowanie nowych budynków produkcyjnych w Specjalnej Strefie Ekonomicznej w Krakowie. Kredyty są oprocentowane wg zmiennej stopy procentowej opartej o stawkę WIBOR oraz EURIBOR. Grupa Comarch dokonywała zabezpieczenia ryzyka stopy procentowej w tym obszarze za pomocą kontraktów IRS oraz prowadzi stały monitoring sytuacji rynkowej w tym zakresie. Wpływ zmiany stóp procentowych na wysokość płaconych odsetek od kredytów jest częściowo kompensowany przez zmianę odsetek otrzymywanych od posiadanych środków pieniężnych.

Analiza wrażliwości wyniku finansowego Grupy na ryzyko zmiany stopy procentowej znajduje się w punkcie [2.3.2](#). Skonsolidowanego sprawozdania finansowego.

7.3. Ryzyko zmiany kursów walut

W związku ze sprzedażą eksportową lub denominowaną w walutach obcych Grupa Comarch jest narażona na ryzyko kursowe, szczególnie w odniesieniu do zmian kursów par walut EUR/PLN, GBP/PLN, USD/PLN, BRL/PLN oraz CAD/PLN. Równocześnie część kosztów i zobowiązań Grupy Comarch jest również wyrażona lub powiązana z kursem walut obcych. W indywidualnych przypadkach jednostka dominująca dokonuje zabezpieczenia przyszłych płatności za pomocą kontraktów forward, jak również stara się wykorzystywać hedging naturalny poprzez dopasowanie struktury aktywów i pasywów denominowanych w walutach obcych (np. poprzez zaciąganie w ostatnich okresach zobowiązań kredytowych wyrażonych w EUR). Wartość bilansowa aktywów oraz zobowiązań finansowych Grupy Comarch denominowanych w walutach obcych na dzień bilansowy dotyczy należności i zobowiązań z tytułu dostaw i usług, zobowiązań z tytułu kredytu inwestycyjnego oraz środków pieniężnych.

Analiza wrażliwości wyniku finansowego Grupy na ryzyko zmiany kursów walut znajduje się w punkcie [2.3.3](#). Skonsolidowanego sprawozdania finansowego.

7.4. Ryzyko płynności finansowej

Grupa Comarch posiada system zarządzania ryzykiem płynności dla potrzeb zarządzania funduszami krótko-, średnio- i długoterminowymi. Podstawowe ryzyko płynności finansowej wynika z faktu, iż większość kosztów ponoszonych przez Grupę Comarch ma charakter kosztów stałych, natomiast przychody ze sprzedaży podlegają zmienności charakterystycznej dla firm usługowych. Grupa Comarch zarządza ryzykiem płynności utrzymując odpowiednią wielkość kapitału obrotowego, utrzymując rezerwowe linie kredytowe w rachunku bieżącym, monitorując stale prognozowane i rzeczywiste przepływy pieniężne oraz analizując profile zapadalności aktywów i zobowiązań finansowych.

8. Perspektywy rozwoju działalności Grupy oraz przewidywana sytuacja finansowa Grupy w 2020 roku

W 2019 roku wzrósł popyt na usługi i produkty informatyczne Grup Comarch, przy czym nastąpiły zmiany w jego strukturze. Grupa odnotowała znaczny wzrost popytu na rozwiązania dla sektora telekomunikacyjnego, przemysłowego, handlowo-usługowego oraz w zakresie produktów ERP, przy jednoczesnym spadku sprzedaży do sektora publicznego oraz finansowo-bankowego. Portfel zamówień Grupy zapewnia obecnie pełne wykorzystanie jej mocy produkcyjnych w kilku kolejnych okresach.

Na działalność Grupy Comarch w 2020 roku istotny wpływ będzie miała sytuacja epidemiologiczna na świecie, związana z rozprzestrzenianiem się koronawirusa SARS-CoV-2 i zachorowaniami na COVID-19, która ma wpływ na działalność operacyjną Grupy Comarch oraz na kondycję finansową jej klientów i generowany przez nich popyt na produkty i usługi informatyczne. Na dzień sporządzenia niniejszego sprawozdania działalność operacyjna Grupy prowadzona jest bez zakłóceń. Grupa Comarch wdrożyła wszystkie wytyczne rekomendowane przez Główny Inspektorat Sanitarny oraz pozostałe instytucje państwowe w krajach aktywności operacyjnej Grupy ze szczególnym uwzględnieniem zaleceń dotyczących bezpieczeństwa, zdrowia i higieny dla pracowników. Wstrzymane zostały podróże służbowe do krajów określonych przez Główny Inspektorat Sanitarny jako kraje wysokiego ryzyka, ograniczane zostały kontakty bezpośrednie pracowników wewnątrz organizacji, uruchomiony został na szerszą skalę tryb pracy zdalnej pracowników biurowych. W kontaktach biznesowych powszechnie wykorzystywane są zdalne metody komunikacji. Zarząd podkreśla, że działalność Grupy jest bardzo dobrze zdywersyfikowana pod względem branżowym, produktowym i geograficznym, a bieżąca sytuacja nie stanowi zagrożenia dla stabilności finansowej przedsiębiorstwa.

W zakresie przychodów osiąganych ze sprzedaży, w poszczególnych krajach, w których Grupa Comarch prowadzi działalność, ze względu na wzrost liczby zachorowań i wydawane rekomendacje władz państwowych dotyczące ograniczania poruszania się jest możliwy przejściowy spadek przychodów ze sprzedaży oferowanych usług oraz produktów, jednak jego wartość nie jest na ten moment możliwa do oszacowania. Na wyniki finansowe osiągnięte w najbliższych okresach wpływ będą miały także: czas trwania epidemii, dalsze ograniczenia administracyjne w funkcjonowaniu państw, ograniczenia nakładane na przedsiębiorców, możliwość wykorzystania pakietów pomocowych uruchamianych przez poszczególne kraje, a także zmienność kursów walutowych i kondycja finansowa klientów Grupy Comarch.

Wpływ na działalność i wyniki finansowe Comarch w 2020 roku będą miały również rozwój sytuacji politycznej i gospodarczej w Polsce i na świecie, a także sytuacja na rynku pracy. Dzięki konsekwentnie realizowanej od wielu lat strategii pozycjonowania się na rynku jako firmy technologicznej i produktowej oferta Comarch jest bardzo dobrze zdywersyfikowana. Grono klientów stale się rozszerza, a znaczna ich część to firmy międzynarodowe, co pozwala kontynuować rozwój firmy. Dynamicznie rozwijająca się działalność Grupy Comarch na rynkach zagranicznych dodatkowo zwiększa wysokość sprzedaży oraz polepsza wizerunek Comarch wśród klientów, przyczyniając się tym samym do umocnienia pozycji konkurencyjnej przedsiębiorstwa. Oznacza również konieczność dokonywania licznych inwestycji kapitałowych poza granicami Polski (głównie poprzez zakładanie zagranicznych spółek zależnych). Realizacja strategii przedsiębiorstwa zależy w dużej mierze od kształtowania się niezależnych od Comarch warunków makroekonomicznych, w szczególności od poziomu inwestycji w informatykę dokonywanych przez średnie i duże firmy w kraju i za granicą oraz od zaostrzającej się konkurencji na rynku pracy w sektorze IT. Równocześnie warunkiem koniecznym do realizacji strategii jest skuteczne zarządzanie ryzykami operacyjnymi. Szansą dla Grupy jest jej duża innowacyjność oraz wzrost zapotrzebowania na dostarczanie informatyki w modelu usługowym – Grupa Comarch dzięki szerokiej palecie własnych produktów, posiadanej infrastrukturze oraz zasobom ludzkim i kapitałowym może elastycznie dopasowywać się do modeli biznesowych oczekiwanych przez klientów.

Do najważniejszych ryzyk operacyjnych związanych z działalnością Grupy należą:

- ryzyka związane z pracami R&D (wytwarzanie własnych produktów softwarowych);
- ryzyka związane z realizacją kontraktów długoterminowych;
- ryzyka związane z niedotrzymaniem warunków umów i skorzystaniem przez kontrahentów z udzielonych im gwarancji dobrego wykonania lub przysługujących im kar umownych;
- ryzyka zagranicznego otoczenia gospodarczego, prawnego i politycznego związane z realizacją kontraktów eksportowych;
- ryzyko kredytowe związane ze sprzedażą z odroczonym terminem płatności oraz często długim okresem realizacji kontraktów;
- ryzyko rotacji personelu, ryzyko braku możliwości zatrudnienia odpowiedniej ilości wykwalifikowanych pracowników, ryzyko wzrostu kosztów pracy;
- ryzyko zmiany kursów walut oraz poziomu stóp procentowych;

- ryzyka związane z terroryzmem międzynarodowym, utrudniające delegowanie pracowników w podróże służbowe w niektóre rejony świata;
- ryzyko związane z rozprzestrzenieniem się koronawirusa SARS-CoV-2 oraz zachorowaniami na COVID-19, które ma wpływ na możliwość prowadzenia działalności gospodarczej przez Grupę oraz na kondycję finansową klientów Grupy i generowany przez nich popyt na produkty i usługi informatyczne.

Grupa nie przewiduje istotnych zmian swojej sytuacji finansowej oraz w zakresie ryzyka związanego z prowadzoną działalnością.

9. Analiza finansowa Grupy

Bilans Aktywa	31 grudnia 2019 r.	%	31 grudnia 2018 r.	%	Zmiana	Zmiana %
Aktywa trwałe						
Rzeczowe aktywa trwałe	539 635	29,3%	551 063	33,1%	-11 428	-2,1%
Aktywo z tytułu prawa do użytkowania	73 636	4,0%	-	-	73 636	100,0%
Nieruchomości inwestycyjne	36 631	2,0%	32 683	2,0%	3 948	12,1%
Wartość firmy	40 735	2,2%	42 197	2,5%	-1 462	-3,5%
Pozostałe wartości niematerialne	56 311	3,1%	59 447	3,6%	-3 136	-5,3%
Długoterminowe rozliczenia międzyokresowe	2 486	0,1%	2 834	0,2%	-348	-12,3%
Inwestycje w jednostkach stowarzyszonych	570	0,0%	1 520	0,1%	-950	-62,5%
Pozostałe aktywa wyceniane w wartości godziwej	2 739	0,1%	935	0,1%	1 804	192,9%
Inwestycje pozostałe	211	0,0%	211	0,0%	0	0,0%
Aktywa z tytułu odroczonego podatku dochodowego	35 002	1,9%	35 045	2,1%	-43	-0,1%
Pozostałe należności	8 782	0,5%	20 906	1,3%	-12 124	-58,0%
	796 738	43,2%	746 841	44,8%	49 897	6,7%
Aktywa obrotowe						
Zapasy	90 741	4,9%	97 198	5,8%	-6 457	-6,6%
Należności handlowe oraz pozostałe należności	430 182	23,3%	435 372	26,1%	-5 190	-1,2%
Należności z tytułu bieżącego podatku dochodowego	3 554	0,2%	2 555	0,2%	999	39,1%
Należne przychody z tytułu kontraktów długoterminowych	193 865	10,5%	134 800	8,1%	59 065	43,8%
Aktywa finansowe dostępne do sprzedaży	-	-	-	-	-	-
Pozostałe aktywa finansowe wyceniane wg wartości godziwej – instrumenty pochodne	4 923	0,3%	3 264	0,2%	1 659	50,8%
Udziały i akcje	-	-	-	-	-	-
Środki pieniężne i ich ekwiwalenty	322 708	17,5%	245 915	14,8%	76 793	31,2%
	1 045 973	56,8%	919 104	55,2%	126 869	13,8%
Aktywa zakwalifikowane do sprzedaży	-	-	-	-	-	-
Aktywa razem	1 842 711	100,0%	1 665 945	100,0%	176 766	10,6%

Wartość aktywów Grupy Comarch na koniec 2019 roku wzrosła o 176 766 tys. PLN, tj. o 10,6%. Wartość aktywów trwałych na koniec 2019 roku wzrosła o 49 897 tys. PLN, tj. 6,7% wobec roku 2018. Wzrost wartości aktywów trwałych wynikał głównie z ujęcia w bilansie wartości aktywów z tytułu prawa do użytkowania, utworzonego w konsekwencji zastosowania MSSF 16 po raz pierwszy od dnia 1 stycznia 2019 r. Na dzień 31 grudnia 2019 r. wartość aktywa z tytułu prawa do użytkowania wyniosła 73 636 tys. PLN, podczas gdy na dzień 1 stycznia 2019 r. wynosiła 74 402 tys. PLN. Wartość amortyzacji od aktywa z tytułu prawa do użytkowania w 2019 roku wyniosła 18 629 tys. PLN. Ponadto, do wzrostu

aktywów trwałych przyczynił się wzrost wartości nieruchomości inwestycyjnych z 32 683 tys. PLN do 36 631 tys. PLN (wzrost o 12,1% w porównaniu do roku 2018) oraz wzrost aktywów z tytułu pozostałych aktywów wycenianych w wartości godziwej o 1 804 tys. PLN (tj. o 192,9%). Wartość pozostałych należności spadła o 12 124 tys. PLN (tj. o 58,0%) ze względu na spłatę znacznej części udzielonych pożyczek. Spadek dotyczył również rzeczowych aktywów trwałych – zmniejszyły się o 11 428 tys. PLN, tj. 2,1% w porównaniu do ubiegłego roku, ze względu na planowe odpisy amortyzacyjne. Pozostałe wartości niematerialne i prawne zmalały o 3 136 tys. PLN (tj. o 5,3%). Inwestycje w jednostkach stowarzyszonych zmalały o 950 tys. PLN, tj. o 62,5%. Udział pozostałych pozycji aktywów trwałych utrzymuje się na poziomie porównywalnym do 2018 roku. Wartość aktywów obrotowych wzrosła wobec poziomu ubiegłorocznego o 126 869 tys. PLN, tj. o 13,8%. W największym stopniu wzrosła wartość środków pieniężnych i ich ekwiwalentów (o 76 793 tys. PLN, tj. 31,2%). W następnej kolejności wzrost dotyczy należnych przychodów z tytułu kontraktów długoterminowych: o 59 065 tys. PLN, tj. o 43,8%, co było efektem realizacji w 2019 przez Grupę dużych projektów pozyskanych w latach poprzednich. Wzrost odnotowała również wartość instrumentów pochodnych o 1 659 (tj. o 50,8%) oraz należności z tytułu podatku bieżącego – wzrost o 999 tys. PLN (tj. o 39,1%). Wartość zapasów oraz należności handlowych zmalała odpowiednio o 6 457 tys. PLN, tj. o 6,6% oraz 5 190 tys. PLN, tj. 1,2% wobec ubiegłorocznej.

PASYWA	Stan na 31 grudnia 2019	%	Stan na 31 grudnia 2018	%	Zmiana	Zmiana %
KAPITAŁ WŁASNY						
Kapitał własny przypadający na akcjonariuszy Spółki						
Kapitał zakładowy	8 133	0,4%	8 133	0,5%	0	0,0%
Pozostałe kapitały	143 041	7,8%	143 041	8,6%	0	0,0%
Różnice kursowe	10 168	0,6%	8 837	0,5%	1 331	15,1%
Zyski/(straty) z lat ubiegłych oraz zysk okresu bieżącego	790 781	42,9%	698 135	41,9%	92 646	13,3%
	952 123	51,7%	858 146	51,5%	93 977	11,0%
Kapitały przypadające udziałom niedającym kontroli	18 633	1,0%	17 962	1,1%	671	3,7%
Kapitał własny razem	970 756	52,7%	876 108	52,6%	94 648	10,8%
ZOBOWIĄZANIA						
Zobowiązania długoterminowe						
Kredyty i pożyczki	141 718	7,7%	175 010	10,5%	-33 292	-19,0%
Inne zobowiązania	4 998	0,3%	9 801	0,6%	-4 803	-49,0%
Zobowiązanie leasingowe	59 001	3,2%	-	-	59 001	-
Zobowiązania finansowe wyceniane wg wartości godziwej – instrumenty pochodne	2 909	0,2%	1 338	0,1%	1 571	117,4%
Pozostałe zobowiązania finansowe	-	0,0%	410	0,0%	-410	-100,0%
Rezerwa z tyt. odroczonego podatku dochodowego	48 725	2,6%	43 625	2,6%	5100	11,7%
Rezerwy na pozostałe zobowiązania i obciążenia	-	-	-	-	-	-
	257 351	14,0%	230 184	13,8%	27 167	11,8%
Zobowiązania krótkoterminowe						

Zobowiązania handlowe oraz pozostałe zobowiązania	191 770	10,4%	182 502	11,0%	9 268	5,1%
Zobowiązania z tytułu bieżącego podatku dochodowego	8 765	0,5%	9 007	0,5%	-242	-2,7%
Zafakturowane przychody dotyczące kontraktów długoterminowych	172 831	9,4%	163 818	9,8%	9 013	5,5%
Kredyty i pożyczki	41 091	2,2%	40 267	2,4%	824	2,0%
Zobowiązania leasingowe	15 730	0,9%	-	-	15 730	
Zobowiązania finansowe wyceniane wg wartości godziwej – instrumenty pochodne	-	-	479	0,0%	-479	-100,0%
Pozostałe zobowiązania finansowe	4 009	0,2%	328	0,0%	3 681	1 122,3%
Rezerwy na pozostałe zobowiązania i obciążenia	180 408	9,8%	163 252	9,8%	17 156	10,5%
	614 604	33,4%	559 653	33,6%	54 951	9,8%
Zobowiązania razem	871 955	47,3%	789 837	47,4%	82 118	10,4%
Razem kapitał własny i zobowiązania	1 842 711	100,0%	1 665 945	100,0%	176 766	10,6%

W 2019 roku struktura pasywów Grupy Comarch nie uległa znaczącym zmianom w stosunku do 2018 roku. Dzięki wysokiemu wynikowi za okres bieżący wartość kapitału własnego wzrosła w 2019 roku o 11,0%. Nieznaczny wzrost odnotowały udziały mniejszości (18 633 tys. PLN w porównaniu do 17 962 tys. PLN w 2018 roku). Udział kapitału własnego przypadającego na akcjonariuszy spółki w strukturze pasywów utrzymał się na podobnym poziomie (51,7% wobec 51,5% w 2018 roku). Zobowiązania stanowiły 47,3% pasywów wobec 47,4% rok wcześniej. Ich wartość wzrosła o 82 118 tys. PLN, tj. o 10,4% w porównaniu do ubiegłego roku. Wzrost ten był spowodowany głównie ujęciem w bilansie zobowiązań leasingowych w wyniku wdrożenia MSSF 16 po raz pierwszy od 1 stycznia 2019 r. Łączna wartość zobowiązań leasingowych krótko i długoterminowych na dzień 31 grudnia 2019 r. wynosiła 74 731 tys. PLN, podczas gdy na dzień 1 stycznia 2019 r. wynosiła 74 402 tys. PLN. Do wzrostu zobowiązań przyczyniły się również: wzrost rezerw na pozostałe zobowiązania i obciążenia o 17 156 tys. PLN, tj. 10,5% obejmujące m.in. nagrody pieniężne i wynagrodzenia, wzrost wartości zobowiązań z tytułu kontraktów długoterminowych (wzrost o 9 013 tys. PLN, tj. 5,5%), wzrost zobowiązań handlowych oraz pozostałych zobowiązań (wzrost o 9 268 tys. PLN, tj. 5,1%). Z kolei największy spadek dotyczył kredytów i pożyczek w części długoterminowej (o 33 292 tys. PLN, tj. 19%) i wynika on głównie z regularnych spłat kredytów bankowych związanych z realizowanymi przez Comarch inwestycjami infrastrukturalnymi. Pozostałe spadki dotyczyły zobowiązań z tytułu podatku bieżącego (spadek o 242 tys. PLN, tj. 2,7%).

Analiza zadłużenia finansowego	31 grudnia 2019r.	31 grudnia 2018r.	31 grudnia 2017r.	31 grudnia 2016r.	31 grudnia 2015r.
Wskaźnik zadłużenia finansowego aktywów	9,9%	12,9%	14,9%	12,1%	10,6%
Wskaźnik zadłużenia finansowego kapitału własnego	19,2%	25,1%	26,9%	20,6%	17,9%

Wskaźniki zadłużenia finansowego w 2019 roku spadły w efekcie spadku wartości kredytów bankowych i pożyczek przy jednoczesnym wzroście wartości aktywów i kapitału własnego. Grupa finansuje się środkami własnymi w 52,7% a kapitałem obcym w 47,3%.

	12 miesiące 2019	%	12 miesiące 2018	%	Zmiana	Zmiana %
Przychody ze sprzedaży	1 437 423	100,0%	1 369 619	100,0%	67 804	5,0%
Koszty sprzedanych produktów, usług, towarów i materiałów	-1 016 698	-70,7%	-1 008 042	-73,6%	-8 656	0,9%
Zysk brutto	420 725	29,3%	361 577	26,4%	59 148	16,4%
Pozostałe przychody operacyjne	34 320	2,4%	20 160	1,5%	14 160	70,2%
Koszty sprzedaży i marketingu	-145 545	-10,1%	-139 417	-10,2%	-6 128	4,4%
Koszty ogólnego zarządu	-127 937	-8,9%	-106 123	-7,7%	-21 814	20,6%
Pozostałe koszty operacyjne	-38 180	-2,7%	-48 654	-3,6%	10 474	-21,5%
Zysk operacyjny	143 383	10,0%	87 543	6,4%	55 840	63,8%
Przychody/(Koszty) finansowe – netto	-1 014	-0,1%	-13 951	-1,0%	12 937	-92,7%
Udział w zyskach/(stratach) jednostek stowarzyszonych	-	-	-11 112	-0,8%	11 112	-100,0%
Zysk przed opodatkowaniem	142 369	9,9%	62 480	4,6%	79 889	127,9%
Podatek dochodowy	-36 851	-2,6%	-30 029	-2,2%	-6 822	22,7%
Zysk netto za okres	105 518	7,3%	32 451	2,4%	73 067	225,2%
w tym:				0,0%		
Zysk netto przypadający na akcjonariuszy jednostki dominującej	104 846	7,3%	30 616	2,2%	74 230	242,5%
Zysk netto przypadający udziałom niedającym kontroli	672	0,0%	1 835	0,1%	-1 163	-63,4%

W 2019 roku Grupa Comarch wypracowała przychody ze sprzedaży o wartości 1 437 423 tys. PLN. Były one o 67 804 tys. PLN, tj. o 5% wyższe niż w 2018 roku. Wynik operacyjny wyniósł 143 383 tys. PLN i był o 55 840 tys. PLN, tj. o 63,8% wyższy niż osiągnięty w 2018 roku. Znacznie zwiększyła się wartość pozostałych przychodów operacyjnych (o 14 160 tys. PLN, tj. o 70,2%), głównie w wyniku zbycia pozostałych wartości niematerialnych i prawnych oraz wyniku rozwiązania rezerw na należności, odszkodowania i kary umowne. Wartość pozostałych kosztów operacyjnych zmniejszyła się w 2019 roku o 10 474 PLN, tj. o 21,5%, głównie w wyniku mniejszej wartości zawiązanych rezerw na należności, kary umowne i odszkodowania. Znacznie mniejszy niż w roku o poprzednim wpływ na wynik netto Grupy miała wycena instrumentów finansowych oraz udział w startach jednostek stowarzyszonych. Wynik netto przypadający na akcjonariuszy jednostki dominującej wyniósł 104 846 tys. PLN i był o 74 230 tys. PLN wyższy niż w 2018 roku.

Analiza rentowności	12 miesiące 2019 r.	12 miesiące 2018 r.	12 miesiące 2017 r.	12 miesiące 2016 r.	12 miesiące 2015 r.
Marża na sprzedaży	29,3%	26,4%	26,0%	31,3%	30,1%
Rentowność sprzedaży na działalności operacyjnej	10,0%	6,4%	5,2%	10,5%	10,0%
Rentowność sprzedaży brutto	9,9%	4,6%	7,7%	9,4%	9,6%
Rentowność sprzedaży netto	7,3%	2,2%	5,7%	6,6%	7,0%

W 2019 roku marża na sprzedaży i rentowność sprzedaży operacyjnej wzrosły, kolejno do poziomu 29,3% oraz 10,0%. Rentowność sprzedaży brutto i sprzedaży netto osiągnęły kolejno poziom 9,9% oraz

7,3%. Zarówno rentowność działalności operacyjnej Grupy Comarch jak i rentowność netto w 2019 roku były na satysfakcjonującym poziomie.

Na wyniki osiągnięte przez Grupę Comarch miały wpływ m.in.:

- wzrost przychodów ze sprzedaży zagranicznej, który wyniósł 106 155 tys. PLN (tj. 14,4%), który został osiągnięty głównie dzięki zwiększonej sprzedaży rozwiązań IT dla telekomunikacji, sektora handlowo-usługowego oraz firm przemysłowych w krajach europejskich oraz w Azji,
- spadek sprzedaży krajowej (o 38 351 tys. PLN tj. o 6,1%), który był głównie efektem mniejszej wartości dostaw wyrobów gotowych Comarch do sektora publicznego realizowanych w 2019 roku,
- wzrost kosztów działalności, będący następstwem presji płacowej występującej w sektorze IT – fundusz płac podstawowych w Grupie Comarch w raportowanym okresie wzrósł o 12,9% w porównaniu do 2018 roku,
- uwzględnienie w trzecim kwartale 2019 zawarcia ugody z ZUS w sprawie kontraktu ZUS KSI, które spowodowało zwiększenie wyniku operacyjnego i wyniku netto Grupy Comarch o 24 203 tys. PLN,
- podatek dochodowy bieżący, który był wynikiem wysokiej rentowności działalności spółek Grupy w Polsce, Niemczech, Wlk. Brytanii i w Rosji, jego wartość wyniosła 31 707 tys. PLN,
- zysk ze zbycia niefinansowych aktywów trwałych, który zwiększył pozostałe przychody operacyjne oraz wynik operacyjny Grupy o 8 304 tys. PLN a osiągnięty został głównie przez MKS Cracovia SSA w Q1 2019 roku,
- utworzenie i rozwiązanie odpisów na wątpliwe należności handlowe, dotyczące głównie działalności w rejonie Bliskiego Wschodu oraz w Ameryce Południowej, które zmniejszyły wynik operacyjny Grupy o 9 989 tys. PLN,
- stosowanie standardu rachunkowości MSSF 15, w wyniku którego część przychodów uzyskiwanych ze sprzedaży licencji na oprogramowanie Comarch jest rozliczana w czasie, zgodnie ze stopniem zaawansowania realizacji projektów. Wartość korekty z tego tytułu wyniosła w 2019 roku +31 093 tys. PLN,
- zastosowanie w 2019 roku po raz pierwszy standardu rachunkowości MSSF 16, które spowodowało, że wartość amortyzacji, a tym samym wartość zysku EBITDA, zwiększyła się w 2019 roku o 18 629 tys. PLN,
- wystąpienie dodatnich różnic kursowych z wyceny bilansowej należności i zobowiązań, związanych ze osłabieniem się kursu PLN wobec walut obcych, które zwiększyły wynik operacyjny w opisywanym okresie o 814 tys. PLN,
- wystąpienie ujemnej wyceny bilansowej instrumentów finansowych, kredytów i pożyczek zaciągniętych w walutach obcych a także zobowiązań leasingowych wycenionych zgodnie z MSSF 16, której wartość w opisywanym okresie wyniosła -499 tys. PLN.

Koszty związane z wytwarzaniem oprogramowania z zakresu telekomunikacji, e-Zdrowia, platformy Comarch Cloud będą miały w kolejnych okresach wpływ na zwiększenie kosztów działalności i zmniejszenie bieżącego wyniku finansowego Grupy Comarch, natomiast przyczynią się one w przyszłości na zwiększenia przychodów osiąganych w tych obszarach biznesowych.

Osiągnięte na podstawowej działalności wyniki finansowe Grupy potwierdzają skuteczność realizowanej strategii zakładającej:

- wysoki stopień dywersyfikacji produktowej, branżowej i geograficznej, dzięki czemu Grupa Comarch jest przygotowana na prowadzenie działalności także w warunkach gorszej koniunktury,
- znaczne inwestycje w kapitał ludzki,
- konserwatywne zarządzanie finansami i utrzymywanie rezerw gotówkowych stanowiących „poduszkę płynnościową” dla przedsiębiorstwa
- rozwój i sprzedaż rozwiązań informatycznych opartych w przeważającej części na własnych produktach,
- rozwój sprzedaży na rynkach zagranicznych, w szczególności w Europie Zachodniej, Azji i Oceanii oraz w Ameryce Północnej,

- stałe ulepszanie operacyjnej efektywności działania poprzez doskonalenie procedur i racjonalizację kosztów,
- rozwijanie kolejnych obszarów biznesowych, zwłaszcza w zakresie medycyny, Internet of Things (IoT) oraz rozwiązań opartych na technologii Comarch Cloud,
- promowanie usługowego modelu sprzedaży informatyki,
- inwestycje we własne technologie oraz infrastrukturę informatyczną.

Analiza płynności	31 grudnia 2019 r.	31 grudnia 2019 r.	31 grudnia 2017 r.	31 grudnia 2016 r.	31 grudnia 2015 r.
Bieżącej płynności finansowej	1,7	1,6	1,8	2,0	1,9
Płynności szybki	1,2	1,2	1,4	1,7	1,7
Podwyższonej płynności	0,5	0,4	0,5	0,6	0,6

W 2019 roku, podobnie jak w latach poprzednich Grupa Comarch posiadała bardzo dobrą płynność finansową. W ocenie Zarządu, Grupa Comarch nie ma problemów z terminowym wywiązywaniem się z zaciągniętych zobowiązań, przejściowo wolne środki Grupa inwestuje w bezpieczne instrumenty finansowe (lokaty bankowe).

Analiza rotacji	31 grudnia 2019 r.	31 grudnia 2018 r.	31 grudnia 2017 r.	31 grudnia 2016 r.	31 grudnia 2015 r.
Rotacji majątku obrotowego (krotność)	1,4	1,5	1,5	1,5	1,6
Rotacji należności (dni)	109	115	126	133	125
Rotacji zapasów (dni)	69	37	162	36	18
Rotacji zobowiązań (dni)	189	173	197	189	173
Rotacji zobowiązań bez zobowiązań z tytułu kredytu inwestycyjnego (dni)	187	159	144	142	134

Wskaźniki rotacji potwierdzają efektywne wykorzystywanie zasobów Grupy Comarch. Na koniec 2019 roku wartość kosztów sprzedanych towarów i materiałów była niższa w stosunku do 2018 roku przy podobnym poziomie zapasów oraz produkcji w toku, co przełożyło się na zwiększenie wskaźnika stanu rotacji zapasów. Wskaźniki zobowiązań wzrosły głównie z powodu ujęcia w bilansie zobowiązań leasingowych w wyniku wdrożenia MSSF 16 od 1 stycznia 2019 roku. Pozostałe wskaźniki utrzymały się na poziomie zbliżonym w stosunku do poprzednich lat.

Metody obliczania wskaźników finansowych

Wskaźniki zadłużenia

$$\text{wskaźnik zadłużenia finansowego aktywów} = \frac{\text{kredyty i pożyczki}}{\text{aktywa razem}}$$

$$\text{wskaźnik zadłużenia finansowego kapitału własnego} = \frac{\text{kredyty i pożyczki}}{\text{kapitał własny przypadający na akcjonariuszy Spółki}}$$

Wskaźniki rentowności

$$\text{marża na sprzedaży} = \frac{\text{zysk brutto}}{\text{przychody ze sprzedaży}}$$

$$\text{rentowność operacyjna} = \frac{\text{zysk operacyjny}}{\text{przychody ze sprzedaży}}$$

$$\text{rentowność sprzedaży brutto} = \frac{\text{zysk przed opodatkowaniem}}{\text{przychody ze sprzedaży}}$$

$$\text{rentowność sprzedaży na zysku netto przypadającym na akcjonariuszy Spółki} = \frac{\text{zysk netto przypadający na akcjonariuszy Spółki}}{\text{przychody ze sprzedaży}}$$

Wskaźniki płynności

$$\text{bieżącej płynności finansowej} = \frac{\text{aktywa obrotowe}}{\text{zobowiązania krótkoterminowe}}$$

$$\text{płynności szybki} = \frac{\begin{array}{l} \text{należności handlowe oraz pozostałe należności} \\ + \text{środki pieniężne i ich ekwiwalenty} \\ + \text{aktywa finansowe dostępne do sprzedaży} \\ + \text{udziały i akcje} \end{array}}{\text{zobowiązania krótkoterminowe}}$$

$$\text{podwyższonej płynności} = \frac{\text{środki pieniężne i ich ekwiwalenty}}{\text{zobowiązania krótkoterminowe}}$$

Wskaźniki rotacji

$$\text{rotacji majątku obrotowego (krotność)} = \frac{\text{przychody ze sprzedaży}}{\text{aktywa obrotowe}}$$

$$\text{rotacji należności (dni)} = \frac{\left(\begin{array}{l} \text{należności handlowe oraz pozostałe należności} \\ + \text{należności z tytułu bieżącego podatku dochodowego} \end{array} \right) * 360}{\text{przychody ze sprzedaży}}$$

$$\text{rotacji zapasów (dni)} = \frac{(\text{zapasy-produkcja w toku}) * 360}{\text{koszty sprzedanych towarów i materiałów}}$$

$$\text{rotacji zobowiązań (dni)} = \frac{\left(\begin{array}{l} \text{zobowiązania razem} \\ - \text{zobowiązania z tytułu kontraktów długoterminowych} \end{array} \right) * 360}{\begin{array}{l} \text{koszt sprzedaży i marketingu} + \text{koszty ogólnego zarządu} \\ + \text{pozostałe koszty operacyjne} \\ + \text{koszty sprzedanych produktów, usług towarów i materiałów} \end{array}}$$

$$\text{rotacji zobowiązań bez zobowiązań z tytułu kredytu inwestycyjnego (dni)} = \frac{\left(\begin{array}{l} \text{zobowiązania razem} \\ - \text{kredyty i pożyczki} \end{array} \right) * 360}{\begin{array}{l} \text{koszt sprzedaży i marketingu} + \text{koszty ogólnego zarządu} \\ + \text{pozostałe koszty operacyjne} \\ + \text{koszty sprzedanych produktów, usług towarów i materiałów} \end{array}}$$

10. Kredyty, pożyczki, poręczenia, gwarancje i istotne pozycje pozabilansowe

10.1. Nieodnawialne kredyty bankowe

Według stanu na dzień 31 grudnia 2019 r. Grupa posiadała zobowiązania z tytułu nieodnawialnych kredytów w wysokości 173 266 tys. PLN.

W trakcie roku 2019 zostały dotrzymane wszystkie kowenanty wynikające z umów kredytowych zawartych przez spółki Grupy. Zarząd Spółki dominującej nie widzi ryzyka ich niedotrzymania w przyszłości.

Kredytobiorca / Przedmiot finansowania	Instytucja finansująca	Kwota kredytu / pożyczki wg umowy		Zobowiązanie na dzień bilansowy				Warunki oprocentowania	Termin ostatecznej spłaty	Zabezpieczenia
		Kwota	Wal	Kwota	Wal	Kwota	PLN			
Comarch S.A. budynek biurowy SSE4 w Krakowie	BGŻ BNP Paribas Bank Polska S.A	44 000	PLN	2 919 (wobec 3 563 na 31 grudnia 2018)	EUR	12 432 (wobec 15 320 na 31 grudnia 2018)	PLN	EURIBOR1M + marża banku IRS do 29-07-2024	29.07.2024	hipoteka na budynku SSE4, cesja praw z polisy ubezpieczeniowej budynku, weksel in blanco, oświadczenie o poddaniu się egzekucji
Comarch S.A. budynek biurowy SSE5 w Krakowie - refinansowanie	Powszechna Kasa Oszczędności Bank Polski S.A.	4 126	EUR	902 (wobec 1 418 ma 31 grudnia 2018)	EUR	3 840 (wobec 6 099 na 31 grudnia 2018)	PLN	EURIBOR1M + marża banku	29.09.2021	hipoteka na budynku SSE5, cesja praw z polisy ubezpieczeniowej budynku, oświadczenie o poddaniu się egzekucji
Comarch S.A. nieodnawialny kredyt obrotowy	Santander Bank Polska S.A. (dawniej Bank Zachodni WBK S.A.)	7 400	EUR	953 (wobec 1 910 na 31 grudnia 2018)	EUR	4 057 (wobec 8 212 na 31 grudnia 2018)	PLN	EURIBOR1M + marża banku IRS do 28-06-2019	31.12.2020	hipoteka na budynku SSE3, cesja praw z polisy ubezpieczeniowej budynku, oświadczenie o poddaniu się egzekucji
Comarch S.A. budynek biurowy SSE6 w Krakowie	Bank Polska Kasa Opieki S.A.	13 323	EUR	6 507 (wobec 8 188 na 31 grudnia 2018)	EUR	27 711 (wobec 35 209 na 31 grudnia 2018)	PLN	EURIBOR1M + marża banku IRS do 30-11-2023	30.11.2023	hipoteka na budynku SSE6, cesja praw z polisy ubezpieczeniowej budynku, cesja praw z gwarancji należytego wykonania oraz gwarancji rękojmi, oświadczenie o poddaniu się egzekucji
Comarch S.A. budynek biurowy SSE7 w Krakowie	Bank Handlowy w Warszawie S.A.	13 333	EUR	12 920 (wobec 13 333 na dzień 31 grudnia 2018)	EUR	55 018 (wobec 57 330 na dzień 31 grudnia 2018)	PLN	EURIBOR1M + marża banku IRS do 29-02-2028	29.02.2028	hipoteka na budynku SSE7, cesja praw z polisy ubezpieczeniowej budynku, oświadczenie o poddaniu się egzekucji
Comarch S.A. długoterminowy kredyt nieodnawialny	Bank Handlowy w Warszawie S.A.	2 508	EUR	0 (wobec 1 188 na 31 grudnia 2018)	EUR	0 (wobec 5 109 na 31 grudnia 2018)	PLN	EURIBOR1M + marża banku IRS do 30-09-2019	30.09.2019	oświadczenie o poddaniu się egzekucji
Comarch S.A.	DNB Bank Polska S.A.	2 531	EUR	1 400	EUR	5 961	PLN	EURIBOR1M + marża banku	30.12.2023	zastaw rejestrowy na środkach trwałych będących przedmiotem finansowania, cesja praw z

środki trwałe - wyposażenie Laboratorium Internet of Things w Krakowie				(wobec 1 751 na dzień 31 grudnia 2018)	(wobec 7 529 na dzień 31 grudnia 2018)				polisy ubezpieczeniowej finansowanych środków trwałych, oświadczenie o poddaniu się egzekucji
Bonus Development Sp. z o.o. SK-A	Bank Polska Kasa Opieki S.A.	9 262	EUR	6 680	28 448	PLN	EURIBOR1M + marża banku	31.05.2030	hipoteka na budynku biurowym w Łodzi, oświadczenie Bonus Development Sp. z o.o. SK-A o poddaniu się egzekucji, cesja praw z polisy ubezpieczeniowej budynku biurowego w Łodzi, cesja praw z gwarancji należytego wykonania oraz z gwarancji rękojmi, cesja praw z umowy dzierżawy finansowanej nieruchomości zawartej z Comarch S.A., poręczenie Comarch S.A., oświadczenie o poddaniu się egzekucji Comarch S.A.
budynek biurowy w Łodzi				(wobec 7 346 na 31 grudnia 2018)	(wobec 31 586 na 31 grudnia 2018)		IRS do 31-05-2030		
Comarch S.A.S, Comarch S.A.	BGŻ BNP Paribas Bank Polska S.A	8 000	EUR	4 908	20 900	PLN	EURIBOR3M + marża banku	18.09.2023	hipoteka na drugim miejscu na nieruchomości Comarch S.A. (Kraków, ul. prof. Michała Życzkowskiego 23, bud. SSE4), oświadczenie Comarch S.A. o poddaniu się egzekucji, cesja praw z polisy ubezpieczeniowej budynku SSE4
Budynek Data Center w Lille we Francji				(wobec 6 218 na 31 grudnia 2018)	(wobec 26 736 na 31 grudnia 2018)				
Comarch S.A.	CaixaBank S.A. Oddział w Polsce	3 500	EUR	3 499	14 899	PLN	EURIBOR1M + marża banku	23.08.2023	Oświadczenie o poddaniu się egzekucji
Program modernizacyjny infrastruktury Comarch				(wobec 1 399 na 31 grudnia 2018)	(wobec 6 016 na 31 grudnia 2018)				

10.2. Odnawialne kredyty bankowe

Według stanu na dzień 31 grudnia 2019 r. spółki Grupy Comarch posiadały limity odnawialnych kredytów w rachunku bieżącym w wysokości 60 000 tys. PLN, limity nie były wykorzystane.

W trakcie roku 2019 zostały dotrzymane wszystkie kowenanty wynikające z umów kredytowych zawartych przez spółki Grupy. Zarząd Spółki dominującej nie widzi ryzyka ich niedotrzymania w przyszłości.

Kredytobiorca	Instytucja finansująca	Cel finansowania	Kwota kredytu wg umowy		Kwota kredytu pozostała do spłaty		Warunki oprocentowania	Termin ostatecznej spłaty	Zabezpieczenia
			Kwota	Waluta	Kwota	Waluta			
Comarch S.A.	Powszechna Kasa Oszczędności Bank Polski S.A.	finansowanie bieżącej działalności gospodarczej	20 000	PLN	0	PLN	WIBOR1M + marża banku	20.12.2020	oświadczenie o poddaniu się egzekucji
Comarch S.A.	Bank Polska Kasa Opieki S.A.	finansowanie bieżącej działalności gospodarczej	30 000	PLN	0	PLN	WIBOR1M + marża banku	30.06.2020	oświadczenie o poddaniu się egzekucji
Comarch S.A.	mBank S.A.	finansowanie bieżącej działalności gospodarczej	10 000	PLN	0	PLN	WIBOR O/N + marża banku	17.03.2020	oświadczenie o poddaniu się egzekucji,

10.3. Pożyczki

10.3.1. Pożyczki otrzymane

Według stanu na dzień 31 grudnia 2019 r. Grupa Comarch posiadała zobowiązania z tytułu niespłaconego kapitału pożyczek od podmiotów niepowiązanych w wysokości 9 543 tys. PLN.

Kredytobiorca / Przedmiot finansowania	Instytucja finansująca	Kwota kredytu / pożyczki wg umowy		Zobowiązanie na dzień bilansowy				Warunki oprocentowania	Termin ostatecznej spłaty	Zabezpieczenia
		Kwota	Wal	Kwota	Wal	Kwota	PLN			
Comarch S.A. dostawa sprzętu IT w związku z realizowanym przez Grupę Comarch projektem informatycznym	IBM Global Financing Polska Sp. z o.o.	12 980	PLN			4 850 (wobec 7 463 na 31 grudnia 2018)	PLN	stałe	01.03.2022	brak
Comarch S.A. dostawa sprzętu IT w związku z realizowanym przez Grupę Comarch projektem informatycznym	IBM Global Financing Polska Sp. z o.o.	17 691	PLN			0 (wobec 766 na 31 grudnia 2018)	PLN	stałe	31.01.2019	brak
Comarch Polska S.A.	IBM Global Financing Polska Sp. z o.o.	3 475	PLN			2 144	PLN	stałe	01.05.2022	Poręczenie Comarch S.A.

dostawa sprzętu IT w związku z realizowanym przez Grupę Comarch projektem informatycznym						(wobec 2 991 na 31 grudnia 2018)				
Comarch S.A.						0				
dostawa sprzętu IT w związku z realizowanym przez Grupę Comarch projektem informatycznym	IBM Global Financing Polska Sp. z o.o.	1 474	PLN			(wobec 737 na 31 grudnia 2018)	PLN	stałe	01.07.2019	brak
Comarch S.A.						1 944				
dostawa sprzętu IT w związku z realizowanym przez Grupę Comarch projektem informatycznym	IBM Global Financing Polska Sp. z o.o.	3 139	PLN			(wobec 2 745 na 31 grudnia 2018)	PLN	stałe	01.05.2022	brak
Comarch Polska S.A.						0				
dostawa sprzętu IT w związku z realizowanym przez Grupę Comarch projektem informatycznym	IBM Global Financing Polska Sp. z o.o.	1 200	PLN			(wobec 900 na 31 grudnia 2018)	PLN	stałe	01.09.2019	Poręczenie Comarch S.A.
Comarch S.A.						0				
dostawa sprzętu IT w związku z realizowanym przez Grupę Comarch projektem informatycznym	IBM Global Financing Polska Sp. z o.o.	999	PLN			(wobec 999 na 31 grudnia 2018)	PLN	stałe	01.12.2019	brak
Comarch S.A.						605				
dostawa sprzętu IT w związku z realizowanym przez Grupę Comarch projektem informatycznym	IBM Global Financing Polska Sp. z o.o.	1814	PLN			(wobec 0 na 31 grudnia 2018)	PLN	stałe	01.05.2020	brak

10.3.2. Pożyczki udzielone osobom zarządzającym i nadzorującym

Na dzień 31 grudnia 2019 r. nie istnieją żadne niespłacone pożyczki na rzecz osób zarządzających i nadzorujących. Wg stanu na dzień publikacji raportu za 2019 roku nie istnieją żadne niespłacone pożyczki na rzecz osób zarządzających i nadzorujących.

10.3.3. Pożyczki udzielone pracownikom Grupy Comarch

Na dzień 31 grudnia 2019 r. nie istnieją żadne niespłacone pożyczki jak również udzielone przez spółki Grupy Comarch gwarancje i poręczenia na rzecz pracowników. Wg stanu na dzień publikacji raportu za 2019 roku nie istnieją żadne niespłacone pożyczki jak również udzielone przez spółki Grupy Comarch gwarancje i poręczenia na rzecz pracowników.

10.4. Poręczenia

- W związku z zawarciem przez Comarch Inc., spółkę zależną Comarch S.A., umowy z klientem na wdrożenie, hosting i utrzymanie systemu lojalnościowego, w dniu 28 kwietnia 2011 r. zostało udzielone przez Comarch S.A. poręczenie dla klienta za zobowiązania spółki Comarch Inc. Poręczenie zostało udzielone maksymalnie do kwoty 3 000 tys. USD i jest ważne przez czas trwania umowy.
- W związku z zawarciem przez Comarch AG, spółkę zależną Comarch S.A., umowy z klientem na sprzedaż licencji i wdrożenie Comarch Network & Service Inventory, Comarch Next Generation Service Assurance, Comarch OSS Mediations oraz sprzedaż licencji Comarch SLA Management, w dniu 11 sierpnia 2011 zostało udzielone przez Comarch S.A. poręczenie dla klienta za zobowiązania Comarch AG wynikające z powyższej umowy. Poręczenie zostało udzielone do wysokości zobowiązań Comarch AG wynikających z umowy, tj. 5 495 tys. EUR.
- W związku z zawarciem przez Comarch Healthcare S.A., spółkę zależną Comarch S.A., umowy kredytu inwestycyjnego z Bankiem Pekao S.A., na podstawie której Bank Pekao S.A. udzielił spółce Comarch Healthcare S.A. finansowania w wysokości 15 889 tys. PLN, w dniu 1 września 2011 r. spółka Comarch S.A. udzieliła poręczenia za zobowiązania spółki zależnej Comarch Healthcare S.A. wynikające z powyższej umowy. Poręczenie zostało udzielone do kwoty 23 833 tys. PLN i jest ważne maksymalnie do dnia 31 grudnia 2021 r.
- W związku z zawarciem przez Comarch UK, spółkę zależną Comarch S.A., umowy z jednym z klientów na wdrożenie i utrzymanie systemu BSS, spółka Comarch S.A. udzieliła poręczenia za zobowiązania Comarch UK. Poręczenie zostało udzielone do wysokości zobowiązań Comarch UK wynikających z powyższej umowy, tj. do kwoty 808 tys. GBP oraz dodatkowo 86 tys. GBP rocznie za usługę SLA i jest ważne przez cały okres trwania umowy.
- W związku z zawarciem przez Comarch AG, spółkę zależną Comarch S.A., umowy z jednym z klientów na wdrożenie Next Generation Performance Management Solution, zostało udzielone przez Comarch S.A. poręczenie za zobowiązania spółki Comarch AG wynikające z umowy. Poręczenie zostało udzielone maksymalnie do kwoty 3 823 tys. EUR i jest ważne przez cały okres trwania umowy.
- W związku z zawarciem przez Comarch AG, spółkę zależną Comarch S.A., umowy z jednym z klientów na wdrożenie Planning and Inventory Application (PIA), został podpisany przez Comarch S.A. list patronacki, w którym Comarch S.A. zobowiązuje się do zapewnienia należytego wykonania umowy przez Comarch AG. List patronacki jest ważny 24 miesiące od zakończenia umowy, wartość umowy wynosi 3 505 tys. EUR.
- W związku z otrzymaniem przez Comarch AG, spółkę zależną Comarch S.A., subwencji na budowę infrastruktury w Dreźnie od Sachsische AufbauBank, Comarch S.A. przystąpiła do długu na wypadek powstania zobowiązania Comarch AG do zwrotu udzielonych środków. Maksymalna odpowiedzialność Comarch S.A. z tytułu przystąpienia do długu wynosi 263 tys. EUR plus odsetki za okres od momentu udzielenia subwencji do jej zwrotu.
- W związku z zawarciem przez Comarch AG, spółkę zależną Comarch S.A. umowy kredytu inwestycyjnego z BGŻ BNP Paribas Bank Polska S.A., na podstawie której bank udzielił spółce Comarch AG finansowania w wysokości 6 000 tys. EUR. W dniu 15 maja 2013 r. spółka Comarch S.A. udzieliła poręczenia za zobowiązania Comarch AG wynikające z powyższej umowy. Poręczenie zostało udzielone do kwoty 9 000 tys. EUR i jest ważne maksymalnie do dnia 15 maja 2020 r.
- W związku z zawarciem przez Comarch UK, spółkę zależną Comarch S.A., umowy z klientem na wdrożenie Comarch Loyalty Management, zostało udzielone przez Comarch S.A. poręczenie dla klienta za zobowiązania spółki Comarch UK. Poręczenie zostało udzielone maksymalnie do kwoty 2 351 tys. GBP i jest ważne przez okres trwania umowy.
- W związku z zawarciem przez Comarch S.A.S., spółkę zależną Comarch S.A., umowy z jednym z klientów na wdrożenie i licencję Comarch Loyalty Management, a także na usługi data center,

Support & Maintenance zostało udzielone przez Comarch S.A. poręczenie za zobowiązania spółki Comarch S.A.S. wynikające z tego projektu. Poręczenie zostało udzielone maksymalnie do wartości podpisanych przez Comarch S.A.S. umów, tj. 2 807 tys. EUR i jest ważne do czasu zakończenia projektu.

- W związku z zawarciem przez Comarch AG Oddział w Belgii, umowy z jednym z klientów na usługi data center, zostało udzielone przez Comarch S.A. poręczenie za zobowiązania spółki Comarch AG wynikające z tego projektu. Poręczenie zostało udzielone maksymalnie do wartości podpisanej przez Comarch AG umowy, tj. 236 tys. EUR i jest ważne do czasu zakończenia projektu.
- W związku z zawarciem przez Comarch UK, spółkę zależną Comarch S.A., umowy z klientem na zakup licencji na oprogramowanie oraz usługi utrzymania i wsparcia, zostało udzielone przez Comarch S.A. poręczenie za zobowiązania spółki Comarch UK wynikające z tego projektu. Poręczenie zostało udzielone maksymalnie do kwoty 11 244 tys. GBP i jest ważne w okresie dwunastu lat od zakończenia kontraktu.
- W związku z zawarciem przez Comarch Healthcare S.A., spółkę zależną Comarch S.A., umów na obsługę kart paliwowych, zostały udzielone przez Comarch S.A. poręczenia dla operatora kart paliwowych za zobowiązania Comarch Healthcare S.A. wynikające z powyższych umów. Poręczenie zostało odnowione, w związku z czym jest ważne do dnia 31 maja 2021 r. i zostało udzielone do kwoty 100 tys. PLN.
- W związku z zawarciem przez Comarch S.A.S., spółkę zależną Comarch S.A. umowy z jednym z klientów na wdrożenie Comarch ECM, a także dostarczenie usług utrzymania i zarządzania systemem (SaaS), zostało udzielone przez Comarch S.A. poręczenie za zobowiązania spółki Comarch S.A.S., wynikające z tego projektu. Poręczenie zostało udzielone maksymalnie do kwoty 838 tys. EUR i jest ważne do momentu zakończenia projektu.
- W związku z zawarciem przez CA Consulting S.A., spółkę zależną Comarch S.A., umowy na obsługę kart paliwowych, zostało udzielone przez Comarch S.A. poręczenie dla operatora kart paliwowych za zobowiązania CA Consulting S.A. wynikające z powyższej umowy. Poręczenie zostało odnowione, w związku z czym jest ważne do dnia 31 maja 2021 r. i zostało udzielone do kwoty 50 tys. PLN.
- W związku z zawarciem przez Comarch AG Oddział w Belgii, umowy ramowej z jednym z klientów, zostało udzielone przez Comarch S.A. poręczenie za zobowiązania spółki Comarch AG. Poręczenie zostało udzielone maksymalnie do wartości umowy, tj. 3 241 tys. EUR i jest ważne do czasu zakończenia projektu.
- W związku z zawarciem przez Comarch Middle East FZ-LLC, spółkę zależną Comarch S.A. umowy z jednym z klientów na wdrożenie Comarch Loyalty Management For Airlines, Comarch Smart Analytics oraz Comarch Customer Engagement Platform-Gamification, a także dostarczenie usług utrzymania i zarządzania systemem, zostało udzielone przez Comarch S.A. poręczenie („Parent Guarantee”) za zobowiązania spółki Comarch Middle East FZ-LLC wynikające z tego projektu. Poręczenie jest ważne do momentu wywiązania się przez Comarch Middle East FZ-LLC ze wszystkich obowiązków wynikających z umowy i zostało udzielone do wysokości maksymalnej odpowiedzialności z kontraktu, tj. do 5 000 tys. USD. Poręczenie zostało udzielone na okres 5 lat.
- W związku z zawarciem przez Comarch Middle East FZ-LLC, spółkę zależną Comarch S.A. umowy z jednym z klientów, na wdrożenie Comarch Customer Engagement Platform, zostało udzielone przez Comarch S.A. poręczenie („Parent Guarantee”) za zobowiązania spółki Comarch Middle East FZ-LLC wynikające z tego projektu. Umowa została podpisana na okres 5 lat. Poręczenie jest ważne do momentu wywiązania się przez Comarch Middle East FZ-LLC ze wszystkich obowiązków wynikających z umowy i zostało udzielone do wysokości maksymalnej odpowiedzialności z kontraktu, tj. 10 000 tys. USD.
- W związku z zawarciem przez Bonus Development sp. z o.o. SK-A, spółkę zależną Comarch S.A., umowy kredytu inwestycyjnego z Bankiem Pekao S.A., na podstawie której bank udzielił spółce

Bonus Development sp. z o.o. SK-A finansowania w EUR w wysokości 38 800 tys. PLN (co na dzień podpisania umowy kredytu stanowiło równowartość kwoty 9 262 tys. EUR) oraz w związku z zawarciem umowy na transakcje skarbowe związane z zabezpieczeniem ryzyka kursowego oraz stopy procentowej ww. kredytu, spółka Comarch S.A. udzieliła poręczeń za zobowiązania Bonus Development sp. z o.o. SK-A wynikające z powyższych umów. Poręczenia są ważne do momentu spłaty wszystkich zobowiązań wynikających z umowy kredytu, ostateczny termin spłaty kredytu przypada na dzień 28 czerwca 2030 r.

- W związku z zawarciem przez Comarch Chile SpA, spółkę zależną Comarch S.A., umowy z jednym z klientów na świadczenie usług IT Out-Tasking Services, zostało udzielone przez Comarch S.A. poręczenie za zobowiązania spółki zależnej Comarch Chile SpA wynikające z tej umowy. Poręczenie zostało udzielone do wysokości 200 tys. EUR i jest ważne do czasu zakończenia projektu, tj. do 31 października 2019 r.
- W związku z zawarciem przez Comarch Polska S.A., spółkę zależną Comarch S.A., umowy na obsługę kart paliwowych, zostało udzielone przez Comarch S.A. poręczenie dla operatora kart paliwowych za zobowiązania Comarch Polska S.A. wynikające z powyższej umowy. Poręczenie zostało odnowione, w związku z czym jest ważne do dnia 14 września 2021 r. i zostało udzielone do kwoty 10 tys. PLN.
- W związku z zawarciem przez spółkę Comarch AB, spółkę zależną Comarch S.A., umowy z jednym z klientów na wdrożenie systemu Loyalty Management Solutions i jego serwis, zostało udzielone poręczenie dla spółki Comarch AB. Poręczenie jest ważne przez czas trwania umowy i zostało udzielone do kwoty 39 747 tys. SEK.
- W związku z zawarciem przez spółkę Comarch AB, spółkę zależną Comarch S.A., umowy z jednym z klientów na wdrożenie i serwis usług Master Services Agreement zostało udzielone poręczenie dla spółki Comarch AB. Poręczenie jest ważne przez czas trwania umowy i zostało udzielone na kwotę 3 827 tys. PLN.
- W związku z zawarciem przez spółkę Comarch UK, spółkę zależną Comarch S.A., umowy z jednym z klientów na wdrożenie i serwis usług Comarch Loyalty Management, Comarch Campaign Management, Comarch Social Mining i Comarch Smart Analytics zostało udzielone poręczenie dla spółki Comarch UK. Poręczenie jest ważne przez czas trwania umowy i zostało udzielone do kwoty wartości projektu tj. 3 318 tys. GBP.
- W związku z zawarciem przez spółkę Comarch Healthcare S.A., spółkę zależną Comarch S.A., umowy na obsługę kart płatniczych z jednym z klientów zostało udzielone poręczenie dla spółki Comarch Healthcare S.A. Poręczenie jest ważne przez czas trwania umowy i zostało udzielone do kwoty 450 tys. PLN.
- W związku z zawarciem przez spółkę Comarch UK, spółkę zależną Comarch S.A., umowy na obsługę kart płatniczych z jednym z klientów zostało udzielone poręczenie dla spółki Comarch UK. Poręczenie jest ważne przez czas trwania umowy i zostało udzielone do kwoty 330 tys. PLN.
- W związku z zawarciem przez spółkę Comarch Software und Beratung AG, spółkę zależną Comarch S.A., umowy z jednym z klientów na wdrożenie i serwis usług Telco BSS i Telco OSS, zostało udzielone poręczenie dla spółki Comarch Software und Beratung AG. Poręczenie jest ważne przez czas trwania umowy i zostało udzielone do wartości kontraktu tj. 11 524 tys. EUR.
- W związku z zawarciem przez spółkę Thanks Again LLC, spółkę stowarzyszoną Comarch S.A., umowy na wynajęcie biura z jednym z klientów, zostało udzielone poręczenie dla spółki Thanks Again LLC. Poręczenie jest ważne przez czas trwania umowy i zostało udzielone do kwoty 544 tys. USD.
- W związku z zawarciem przez Comarch S.A.S., spółkę zależną Comarch S.A., umowy z jednym z klientów na wdrożenie usług Comarch Retail, Comarch Mobile Sale i Comarch POS zostało udzielone przez Comarch S.A. poręczenie za zobowiązania spółki Comarch S.A.S.. Poręczenie jest ważne przez czas trwania umowy i zostało udzielone do kwoty 1 444 tys. EUR.

- W związku z zawarciem przez Comarch Colombia S.A.S., spółkę zależną Comarch S.A., umowy z jednym z klientów na wdrożenie usług Comarch Loyalty Management zostało udzielone przez Comarch S.A. poręczenie za zobowiązania spółki Comarch Colombia S.A.S. Poręczenie jest ważne przez czas trwania umowy i zostało udzielone do kwoty 10 710 tys. USD.
- W związku z zawarciem przez Comarch Luxembourg S.a.R.L., spółkę zależną Comarch S.A., umowy z jednym z klientów na wdrożenie, serwisowanie i dostarczenie potrzebnych licencji przy realizacji projektu Billing System zostało udzielone przez Comarch S.A. poręczenie za zobowiązania spółki Comarch Luxembourg S.a.R.L. Poręczenie jest ważne przez czas trwania umowy i zostało udzielone do kwoty 7 240 tys. EUR.
- W związku z zawarciem przez Comarch Polska SA, spółkę zależną Comarch S.A., umowy zakupu sprzętu IT w celu realizacji kontraktu z jednym z klientów, zostało udzielone przez Comarch S.A. poręczenie za zobowiązania spółki Comarch Polska SA. Poręczenie jest ważne przez czas trwania umowy i zostało udzielone do kwoty 3 660 tys. PLN.
- W związku z zawarciem przez Comarch AG, spółkę zależną Comarch S.A., umowy z jednym z klientów na wdrożenie, serwisowanie i dostarczenie potrzebnych licencji do realizacji usługi e-invoicingu, zostało udzielone przez Comarch S.A. poręczenie za zobowiązania spółki Comarch AG. Poręczenie jest ważne przez czas trwania umowy i zostało udzielone do kwoty 2 095 tys. EUR.
- W związku z zawarciem przez Comarch UK Ltd, spółkę zależną Comarch SA, umowy z jednym z klientów na wdrożenie, serwisowanie i dostarczenie potrzebnych licencji do usługi Comarch NRM zostało udzielone przez Comarch S.A. poręczenie za zobowiązania spółki Comarch UK Ltd. Poręczenie jest ważne przez czas trwania umowy i zostało udzielone do kwoty 9 966 tys. GBP.
- W związku z zawarciem przez Comarch Yuhan Hoesa, spółkę zależną Comarch SA, umowy z jednym z klientów na wdrożenie, serwisowanie i dostarczenie potrzebnych licencji do usługi NW Next Generation zostało udzielone przez Comarch S.A. poręczenie za zobowiązania spółki Comarch Yuhan Hoesa. Poręczenie jest ważne przez czas trwania umowy i zostało udzielone do kwoty 18 467 tys. EUR.
- W związku z zawarciem przez Comarch S.A.S., spółkę zależną Comarch SA, umowy z jednym z klientów na wdrożenie, serwisowanie i dostarczenie potrzebnych licencji do usług ERP, POS i MoS zostało udzielone przez Comarch S.A. poręczenie za zobowiązania spółki Comarch S.A.S. Poręczenie jest ważne przez czas trwania umowy i zostało udzielone do kwoty 1 254 tys. EUR.
- W związku z zawarciem przez Comarch AB, spółkę zależną Comarch SA, umowy z jednym z klientów na wdrożenie, serwisowanie i dostarczenie potrzebnych licencji do usługi e-Care zostało udzielone przez Comarch S.A. poręczenie za zobowiązania spółki Comarch AB. Poręczenie jest ważne przez czas trwania umowy i zostało udzielone do kwoty 1 151 tys. EUR.
- W związku z zawarciem przez COMARCH Middle East FZ-LLC spółkę zależną Comarch SA, umowy z jednym z klientów na wdrożenie, serwisowanie i dostarczenie potrzebnych licencji CLM, zostało udzielone przez Comarch SA poręczenie za zobowiązania spółki zależnej COMARCH Middle East FZ-LLC wynikające z tej umowy. Poręczenie jest ważne przez czas trwania umowy, a jej wartość wynosi 3 155 tys. USD.
- W związku z zawarciem przez Comarch AG spółkę zależną Comarch SA, umowy z jednym z klientów na wdrożenie i świadczenie usługi e-invoicingu, zostało udzielone przez Comarch SA poręczenie za zobowiązania spółki zależnej Comarch AG wynikające z tej umowy. Poręczenie jest ważne przez czas trwania umowy, a jej wartość wynosi 784 tys. EUR.
- W związku z zawarciem przez Comarch Japan KK spółkę zależną Comarch SA, z jednym z klientów na najem powierzchni biurowych, zostało udzielone przez Comarch SA poręczenie za zobowiązania spółki zależnej Comarch Japan KK wynikające z tej umowy. Poręczenie jest ważne przez czas trwania umowy, a jej wartość wynosi 9 604 tys. JPY.
- W związku z zawarciem przez Comarch S.A.S. spółkę zależną Comarch SA, umowy z jednym z klientów na dostarczenie platformy BSSv7, zostało udzielone przez Comarch SA poręczenie za

zobowiązania spółki zależnej Comarch S.A.S. wynikające z tej umowy. Poręczenie jest ważne przez czas trwania umowy, a jej wartość wynosi 11 175 tys. EUR.

- W związku z zawarciem przez Comarch Swiss AG spółkę zależną Comarch SA, umowy z jednym z klientów na wdrożenie usługi Convergent Billing wraz z licencją, zostało udzielone przez Comarch SA poręczenie za zobowiązania spółki zależnej Comarch Swiss AG wynikające z tej umowy. Poręczenie jest ważne przez czas trwania umowy, a jej wartość wynosi 12 144 tys. CHF.

W powyższej liście poręczeń znajdują się pozycje, których Spółka nie traktuje jako zobowiązania warunkowe.

10.5. Gwarancje bankowe i istotne pozycje pozabilansowe

Na dzień 31 grudnia 2019 r. wartość gwarancji i akredytyw wystawionych przez banki na zlecenie Comarch S.A. w związku z realizowanymi umowami oraz uczestnictwem w przetargach wynosiła 90 725 tys. PLN, podczas gdy na dzień 31 grudnia 2018 r. ich wartość wynosiła 81 163 tys. PLN.

Według stanu na dzień 31 grudnia 2019 r. wartość gwarancji wystawionych przez banki na zlecenie Geopolis sp. z o.o. wynosiła 0 PLN, na dzień 31 grudnia 2018 r. ich wartość wynosiła 63 tys. PLN.

Według stanu na dzień 31 grudnia 2019 r. wartość gwarancji wystawionych przez banki na zlecenie Grupy Comarch Software und Beratung wynosiła 392 tys. EUR (tj. 1 668 tys. PLN), na dzień 31 grudnia 2018 r. ich wartość wynosiła 392 tys. EUR (tj. 1 673 tys. PLN).

Według stanu na dzień 31 grudnia 2019 r. wartość gwarancji wystawionych przez banki na zlecenie Comarch AG wynosiła 16 tys. EUR (tj. 68 tys. PLN), na dzień 31 grudnia 2018 r. ich wartość wynosiła 16 tys. EUR (tj. 69 tys. PLN).

Comarch S.A. udzieliła oświadczeń o możliwości udzielenia wsparcia finansowego („*letter of comfort*”) dla spółek zależnych: Comarch R&D S.à r.l. bezterminowo, Comarch Argentina S.A. bezterminowo, Comarch Malaysia SDN. BHD. bezterminowo, Comarch Healthcare S.A. bezterminowo oraz do 30 czerwca 2021 r., Comarch Middle East FZ-LLC bezterminowo, Comarch Japan KK bezterminowo, Comarch SAS bezterminowo, Comarch Polska S.A. ważne do 30 czerwca 2020 r., Comarch Cloud S.A. ważne do 31 grudnia 2020 r. oraz Sointeractive S.A. ważne do 31 grudnia 2020 r.

11. Najważniejsze wydarzenia w 2019 roku i po dacie bilansu

11.1. Umowy znaczące dla działalności Grupy Comarch

11.1.1. Podpisanie przez MKS Cracovia S.A. umowy na „Budowę piłkarskiego centrum treningowo-badawczego Polski Południowej dla Szkoły Mistrzostwa Sportowego oraz Cracovii”

Zarząd Comarch S.A. poinformował w dniu 21 maja 2019 r. raportem bieżącym nr [RB-8-2019](#) o podpisaniu umowy przez MKS Cracovia SSA (dalej: „Zamawiający”), spółką zależną emitenta, a Przedsiębiorstwem Budowlano-Produkcyjnym ŁĘGPRZEM Spółka z o.o. (dalej „Wykonawca”) na „Budowę piłkarskiego centrum treningowo-badawczego Polski Południowej dla Szkoły Mistrzostwa Sportowego oraz Cracovii” (dalej „Umowa”) w Rącznej gm. Liszki woj. Małopolskie. Przedmiotem Umowy jest budowa piłkarskiego centrum treningowo-badawczego, w szczególności budowa boisk piłkarskich i trybun, budowa budynku piłkarskiej bazy treningowej wraz z infrastrukturą i zagospodarowaniem inwestycji. Centrum treningowe będzie wykorzystywane głównie do celów szkoleniowych dzieci i młodzieży do 23 roku życia. Wartość Umowy wynosi 38.455.451,73 PLN netto. Termin realizacji przedmiotu Umowy wynosi 14 miesięcy od podpisania Umowy. Zarząd Comarch S.A. uznał niniejszą informację za poufną z uwagi na jej istotny wpływ na poziom nakładów inwestycyjnych Grupy Comarch.

11.1.2. Podpisanie aneksu do umowy kredytu inwestycyjnego z CaixaBank S.A.

W nawiązaniu do raportu bieżącego nr [RB-14-2018](#) z dnia 24 sierpnia 2018 r. o podpisaniu w dniu 24 sierpnia 2018 r. przez Comarch S.A., umowy kredytu inwestycyjnego z bankiem CaixaBank, S.A. Oddział w Polsce z siedzibą w Warszawie (dalej: „Bank”) na finansowanie nakładów związanych z realizacją prac modernizacyjnych infrastruktury biurowej Comarch S.A., Zarząd Comarch S.A. poinformował w dniu 19 sierpnia 2019 r. raportem bieżącym nr [RB-23-2019](#) o zawarciu aneksu zmieniającego termin wykorzystania kredytu z dnia 23 sierpnia 2019 r. na 31 grudnia 2019 r.

PO DACIE BILANSU

11.1.3. Umowa zakupu akcji w spółce 2 CSI

Zarząd Comarch S.A. poinformował raportem bieżącym nr [RB-6-2020](#) z dnia 23 kwietnia 2020 r. o podpisaniu w dniu 23 kwietnia 2020 r. umowy nabycia przez Comarch S.A. 100% akcji w spółce CABINET CONSEIL EN STRATEGIE INFORMATIQUE S.A.S. z siedzibą w Cergy we Francji (zwanej dalej „2CSI”), dostarczającej rozwiązania i usługi informatyczne dla podmiotów medycznych na rynku francuskim. W ramach transakcji Comarch S.A. nabędzie od dotychczasowych akcjonariuszy spółki 500 000 akcji 2CSI o wartości nominalnej 1 EUR każda. Akcje 2CSI zostaną nabyte po cenie jednostkowej 4,20 EUR, tj. 19,09 PLN za akcję, a łączna wartość transakcji wynosi 2 100 000 EUR, tj. 9.543.240 PLN.

11.2. Pozostałe

11.2.1. Oświadczenie ZUS o częściowym zakończeniu stosunku zobowiązaniowego powstałego na gruncie umowy na świadczenie usług utrzymania Kompleksowego Systemu Informatycznego KSI ZUS

W nawiązaniu do raportu bieżącego nr [RB-4-2018](#) z dnia 2 marca 2018 r. o podpisaniu umowy przez konsorcjum firm Comarch Polska S.A. z siedzibą w Krakowie i Comarch S.A. z siedzibą w Krakowie (dalej: „Konsorcjum”) z Zakładem Ubezpieczeń Społecznych z siedzibą w Warszawie (dalej „ZUS”) na usługę wsparcia, eksploatacji i utrzymania Kompleksowego Systemu Informatycznego KSI ZUS (dalej: „Umowa”), Zarząd Comarch S.A. poinformował raportem bieżącym nr [RB-2-2019](#) w dniu 20 lutego 2019 r. o otrzymaniu oświadczenia ZUS informującego o definitywnym częściowym zakończeniu stosunku zobowiązaniowego powstałego na gruncie Umowy w zakresie Metryk Niezaliczonych oraz Metryk Powiązanych i Integratora, ze skutkiem natychmiastowym. W zakresie Metryk Niezaliczonych ZUS złożył oświadczenie o odstąpieniu od Umowy, w zakresie Metryk Powiązanych i Integratora, ZUS złożył oświadczenie o częściowym wypowiedzeniu Umowy.

Według oświadczenia ZUS w zakresie nieobjętym wypowiedzeniem lub odstąpieniem Umowa pozostawała w mocy. Jako powód odstąpienia od Umowy w zakresie Metryk Niezaliczonych oraz częściowego wypowiedzenia umowy ZUS wskazuje niepowodzenie w weryfikacji gotowości Comarch w zakresie 7 Metryk Niezaliczonych, co w opinii ZUS implikuje także konieczność wypowiedzenia Umowy w zakresie 23 Metryk Powiązanych oraz w zakresie pełnienia roli Integratora.

Ryczałtowa wartość wynagrodzenia należnego Konsorcjum z tytułu świadczenia usług objętych oświadczeniem ZUS wynosi 1 909 542 PLN netto miesięcznie.

W związku ze złożonym częściowym wypowiedzeniem Umowy ZUS wezwał Konsorcjum do zapłaty kary umownej w wysokości 10% wartości wynagrodzenia brutto, tj. do zapłaty kwoty 24 203 300,40 PLN w terminie 7 dni od dnia otrzymania oświadczenia ZUS.

W opinii Zarządu Comarch S.A. nie zaistniały przesłanki do odstąpienia od jakiegokolwiek części Umowy lub jej częściowego wypowiedzenia. Ponadto, naliczając karę umowną ZUS powołał się na postanowienia umowy nie mające zastosowania do częściowego wypowiedzenia/odstąpienia od umowy na podstawach wskazanych w oświadczeniu ZUS. Comarch S.A. informowała również, że Konsorcjum realizowało postanowienia Umowy i było gotowe do przejścia 1 marca 2019 r. całości usług utrzymania ZUS KSI

zgodnie z harmonogramem. W ramach sprawdzianów kompetencji wykonanych przez ZUS do dnia 30 stycznia 2019 potwierdzone zostało kompletne przygotowanie merytoryczne Konsorcjum w zakresie funkcji Integratora oraz w zakresie 67 metryk z 74 metryk ogółem. Częściowe wypowiedzenie Umowy przez ZUS nastąpiło przed zakończeniem okresu przejściowego, co do zasady pozbawiło Konsorcjum możliwości dowiedzenia swoich kompetencji w okresie przewidzianym Umową. W opinii zarządu Comarch S.A. działania podjęte przez ZUS stanowiły istotne naruszenie warunków Umowy i prawa, w związku z tym Konsorcjum wezwał ZUS do respektowania jej zapisów. Zarząd Comarch S.A. stał również na stanowisku, że nie było podstaw do żądania przez ZUS od Konsorcjum zapłaty kary umownej.

11.2.2. Żądanie wypłaty z gwarancji dobrego wykonania dot. kontraktu ZUS KSI

W dniu 11 kwietnia 2019 r. Zarząd Comarch S.A. poinformował raportem bieżącym nr [RB-5-2019](#), że otrzymał od banku CaixaBank S.A. oddział w Polsce informację o złożeniu przez Zakład Ubezpieczeń Społecznych (ZUS) żądania wypłaty gwarancji bankowej należytego wykonania Umowy na usługę wsparcia eksploatacji i utrzymania Kompleksowego Systemu Informatycznego KSI ZUS (Umowa KSI ZUS) w wysokości 24.203.300,40 PLN. Gwarancja bankowa została udzielona ZUS na zlecenie konsorcjum firm Comarch S.A. i Comarch Polska SA zgodnie z postanowieniami Umowy KSI ZUS, o zawarciu której Spółka informowała w raporcie bieżącym [RB-4-2018](#) z dnia 2 marca 2018 r. W związku z wpływieniem do banku żądania wypłaty z gwarancji bankowej Grupa Comarch utworzyła rezerwy w wysokości 24 203 tys. PLN, które spowodowały odpowiednie zmniejszenie wyniku operacyjnego i wyniku netto Comarch S.A. za rok 2018.

Zarząd Comarch S.A. informował raportami bieżącymi nr [RB-6-2019](#) z dnia 23 kwietnia 2019 r., nr [RB-12-2019](#) z dnia 29 maja 2019 r., nr [RB-13-2019](#) z dnia 25 czerwca 2019 r., nr [RB-22-2019](#) z dnia 1 sierpnia 2019 r. o otrzymaniu od banku CaixaBank S.A., oddział w Polsce informacji o wpływieniu oświadczeń od ZUS o odroczeniu wykonania powyższego żądania na czas prowadzenia rozmów ugodowych.

11.2.3. Podpisanie porozumienia w sprawie ugody dotyczącej ZUS KSI

Zarząd Comarch S.A. poinformował raportem bieżącym nr [RB-24-2019](#) z dnia 27 sierpnia 2019 r. o zawarciu w dniu 27 sierpnia 2019 r. porozumienia pomiędzy ZUS a Comarch dotyczącego zobowiązania się stron do zawarcia w dniu 8 listopada 2019 r. ugody w ramach postępowania pojednawczego („Ugoda”).

W ramach porozumienia strony ustaliły, że Ugoda będzie zawierała m.in.:

- postanowienie, zgodnie z którym Comarch i ZUS – pomimo, że pozostają na sprzecznych stanowiskach co do tego, czy zaistniały okoliczności uzasadniające częściowe rozwiązanie Umowy – w celu uchylenia sporu potwierdzają, że oświadczenia ZUS o częściowym rozwiązaniu Umowy ("Oświadczenia ZUS") wywołały skutek, w dacie ich doręczenia Comarch, w postaci częściowego zakończenia obowiązywania Umowy, w zakresie wskazanym w Oświadczeniach ZUS;
- zrzeczenie się przez Comarch z dniem zawarcia Ugody wszystkich roszczeń w stosunku do ZUS związanych z realizacją Umowy do dnia 27 sierpnia 2019 r., w tym w szczególności roszczeń związanych z Oświadczeniami ZUS, przy czym zrzeczenie nie obejmuje roszczeń Comarch o zapłatę wynagrodzenia z tytułu świadczenia usług objętych Umową w części nieobjętej Oświadczeniami ZUS;
- zrzeczenie się przez ZUS roszczeń w stosunku do Comarch wynikających z okoliczności spornych objętych Ugodą, w tym w szczególności roszczeń związanych z Oświadczeniami ZUS, przy czym zrzeczenie nie dotyczy roszczeń ZUS wynikających z wykonywania Umowy w części obowiązującej;
- postanowienie, że ZUS wycofa złożone w banku żądanie wypłaty z gwarancji należytego wykonania.

Zarząd Comarch S.A. poinformował raportem bieżącym nr [RB-25-2019](#) z dnia 10 września 2019 r., że otrzymał od banku CaixaBank S.A., oddział w Polsce, informację o wpływieniu oświadczenia od ZUS o odroczeniu wykonania żądania wypłaty gwarancji bankowej należytego wykonania Umowy do 19 listopada 2019 r., w związku z planowanym na dzień 8 listopada 2019 r. zawarciem ugody w ramach postępowania pojednawczego, o której Spółka informowała w raporcie bieżącym nr [RB-24-2019](#) z dnia 27 sierpnia 2019 r.

11.2.4. Zawarcie z ZUS umowy dotyczącej Umowy ZUS KSI

Zarząd Comarch S.A. poinformował raportem bieżącym nr [RB-26-2019](#) z dnia 8 listopada 2019 r. o zawarciu w dniu 8 listopada 2019 r. pomiędzy ZUS a Comarch umowy w ramach postępowania pojednawczego, będącej realizacją porozumienia, o którym Spółka informowała raportem bieżącym nr [RB-24-2019](#) z dnia 27 sierpnia 2019 r. Postanowienia umowy nie odbiegają od założeń zawartych w ww. porozumieniu.

11.2.5. Cofnięcie żądania wypłaty z gwarancji dobrego wykonania dot. kontraktu ZUS KSI

Zarząd Comarch S.A. poinformował raportem bieżącym nr [RB-27-2019](#) z dnia 13 listopada 2019 r., o otrzymaniu w dniu 13 listopada 2019 r. od banku CaixaBank S.A., oddział w Polsce, informacji o wpłynięciu oświadczenia od ZUS o cofnięciu żądania wypłaty z gwarancji bankowej należącego wykonania umowy na usługę wsparcia eksploatacji i utrzymania Kompleksowego Systemu Informatycznego KSI ZUS. W związku z wycofaniem żądania wypłaty z gwarancji bankowej Grupa Comarch rozwiązała rezerwy w wysokości 24 203 tys. PLN, które spowodowały zwiększenie wyniku operacyjnego i wyniku netto Comarch S.A. w trzecim kwartale 2019 roku.

11.2.6. Opinia Rady Nadzorczej w sprawie podziału zysku netto za 2018 rok

Zarząd Comarch S.A. poinformował raportem bieżącym nr [RB-9-2019](#), że w dniu 27 maja 2019 r. Rada Nadzorcza Comarch S.A., uchwałą nr 09/05/2019, pozytywnie zaopiniowała wniosek Zarządu Comarch S.A. z dnia 24 maja 2019 r., aby wypracowany przez Spółkę, w roku obrotowym od dnia 1 stycznia 2018 r. do dnia 31 grudnia 2018 r., zysk netto w kwocie 49 649 395,86 PLN został podzielony w ten sposób, że:

- 1) część zysku netto w kwocie 12 200 023,50 PLN zostanie przeznaczona na wypłatę dywidendy w wysokości 1,50 PLN na każdą akcję;
 - 2) pozostała część zysku netto w kwocie 37 449 372,36 PLN zostanie przekazana na kapitał zapasowy.
- Dywidenda została wypłacona 15 lipca 2019 r.

11.2.7. Wybór podmiotu uprawnionego do badania oraz przeglądu sprawozdań finansowych Comarch S.A.

Zarząd Comarch S.A. poinformował w dniu 27 maja 2019 r. raportem bieżącym nr [RB-10-2019](#), że Rada Nadzorcza, uchwałą nr 11/05/2019 z dnia 27 maja 2019 r., działając na podstawie Art. 19 ust. 2 pkt 5) Statutu Spółki wybrała – jako podmiot uprawniony do badania sprawozdania finansowego Spółki oraz skonsolidowanego sprawozdania finansowego Grupy Kapitałowej Comarch - BDO Spółka z ograniczoną odpowiedzialnością sp. k., ul. Postępu 12, 02-676 Warszawa (KRS 0000729684), oraz wyraziła zgodę na zawarcie z tym podmiotem przez Comarch S.A. umowy w zakresie:

- a) przeglądu jednostkowego sprawozdania finansowego Comarch S.A. oraz skonsolidowanego sprawozdania finansowego Grupy Kapitałowej Comarch na dzień 30 czerwca 2019 r.;
- b) badania rocznego jednostkowego sprawozdania finansowego Comarch S.A. oraz rocznego skonsolidowanego sprawozdania finansowego Grupy Kapitałowej Comarch na dzień 31 grudnia 2019 r.;
- c) przeglądu jednostkowego sprawozdania finansowego Comarch S.A. oraz skonsolidowanego sprawozdania finansowego Grupy Kapitałowej Comarch na dzień 30 czerwca 2020 r.;
- d) badania rocznego jednostkowego sprawozdania finansowego Comarch S.A. oraz rocznego skonsolidowanego sprawozdania finansowego Grupy Kapitałowej Comarch na dzień 31 grudnia 2020 r.;
- e) przeglądu jednostkowego sprawozdania finansowego Comarch S.A. oraz skonsolidowanego sprawozdania finansowego Grupy Kapitałowej Comarch na dzień 30 czerwca 2021 r.;
- f) badania rocznego jednostkowego sprawozdania finansowego Comarch S.A. oraz rocznego skonsolidowanego sprawozdania finansowego Grupy Kapitałowej Comarch na dzień 31 grudnia 2021 r.

PO DACIE BILANSU**11.2.8. Rezygnacja osoby zarządzającej**

Zarząd Comarch S.A. poinformował raportem bieżącym nr [RB-4-2020](#) z dnia 29 stycznia 2020 r., że w dniu 29 stycznia 2020 r. Pan Marcin Dąbrowski, szef sektora telekomunikacyjnego, złożył rezygnację z pełnienia funkcji Wiceprezesa Zarządu Comarch SA, ze skutkiem na dzień 29 stycznia 2020 r.

11.2.9. Wpływ koronawirusa SARS-CoV-2 oraz zachorowań na COVID-19 na działalność i wyniki finansowe Spółki

W nawiązaniu do zaleceń Europejskiego Urzędu Nadzoru Giełd i Papierów Wartościowych oraz Komisji Nadzoru Finansowego z dnia 12 marca 2020 r., Zarząd Comarch S.A. przekazał informacje o możliwym wpływie rozprzestrzeniania się koronawirusa SARS-CoV-2 oraz zachorowań na COVID-19 na działalność i wyniki finansowe Spółki raportem bieżącym nr [RB-5-2020](#) z dnia 19 marca 2020 r.

Zarząd Comarch S.A. na bieżąco monitoruje rozwój sytuacji związanej z utrzymującymi się skutkami rozprzestrzeniania się koronawirusa SARS-CoV-2 oraz zachorowań na COVID-19 i ich wpływu na działalność Grupy Comarch. Zarząd Comarch S.A. informuje, że na dzień publikacji niniejszego sprawozdania działalność operacyjna Spółki oraz Grupy Kapitałowej Comarch prowadzona jest bez większych zakłóceń. Grupa Comarch wdrożyła wszystkie wytyczne rekomendowane przez Główny Inspektorat Sanitarny oraz pozostałe instytucje państwowe w krajach aktywności operacyjnej Grupy Comarch, ze szczególnym uwzględnieniem zaleceń dotyczących bezpieczeństwa, zdrowia i higieny pracowników. Wstrzymane zostały podróże służbowe do krajów określonych przez Główny Inspektorat Sanitarny jako kraje wysokiego ryzyka, ograniczane zostały kontakty bezpośrednie pracowników wewnątrz organizacji, uruchomiony został na szeroką skalę tryb pracy zdalnej pracowników biurowych. W kontaktach biznesowych powszechnie wykorzystywane są zdalne metody komunikacji. Zarząd Comarch S.A. zwraca uwagę, że działalność Grupy jest bardzo dobrze zdywersyfikowana pod względem branżowym, produktowym i geograficznym, a efekty pandemii nie stanowią obecnie zagrożenia dla stabilności finansowej przedsiębiorstwa.

Zarząd Comarch S.A. nie wyklucza, że w zakresie przychodów osiąganych ze sprzedaży w poszczególnych krajach, w których Spółka prowadzi działalność, ze względu na wzrost liczby zachorowań i wydawane rekomendacje władz państwowych dotyczące ograniczania poruszania się i prowadzenia działalności gospodarczej, jest możliwy przejściowy spadek przychodów ze sprzedaży oferowanych usług oraz produktów, jednak jego wartość nie jest możliwa do oszacowania na moment publikacji niniejszego sprawozdania. Na wyniki finansowe osiągnięte w najbliższych okresach wpływ będą miały także: czas trwania epidemii, dalsze ograniczenia administracyjne w funkcjonowaniu państw, ograniczenia nakładane na przedsiębiorców, możliwość wykorzystania pakietów pomocowych uruchamianych przez poszczególne kraje.

Zarząd Comarch S.A. nie zdiagnozował w chwili obecnej istotnych zakłóceń w realizacji istniejących kontraktów ani istotnych zakłóceń w łańcuchach dostaw produktów i materiałów niezbędnych dla działalności Grupy Comarch. Zarząd Comarch widzi potencjalne zagrożenia w utrzymaniu płynności finansowej przez niektórych kontrahentów z branż szczególnie dotkniętych skutkami pandemii (np. linie lotnicze, firmy turystyczne oraz handlowe). Występująca w związku z pandemią zmienność kursów walutowych, w szczególności osłabienie kursu PLN względem EUR i USD, będzie miało istotny wpływ na wyniki finansowe Spółki za 1 kwartał 2020 roku, w postaci:

- a) wystąpienia dodatnich różnic kursowych od należności i środków pieniężnych posiadanych przez Grupę
- b) ujemnych różnic kursowych od zobowiązań oraz z tytułu wycen bilansowych kredytów walutowych oraz pochodnych instrumentów finansowych

Zarząd Comarch S.A. nie wyklucza, że związana z pandemią zmienność kursów walutowych będzie miała wpływ na wyniki finansowe osiągnięte przez Grupę Comarch także w kolejnych kwartałach 2020 roku.

11.2.10. Zawarcie umowy z jednym z klientów

W kwietniu 2020 roku została zawarta umowa z jednym z klientów, kończąca jedno z wieloletnich postępowań toczących się przed sądem.

Po zrealizowaniu postanowień umowy Grupa dokona rozwiązania rezerwy w kwocie 5 294 tys. PLN, co zostanie uwzględnione w sprawozdaniu finansowym za pierwszy kwartał 2020 roku, a wartość potencjalnych, łącznych roszczeń stron trzecich, w których Grupa Comarch jest stroną pozywaną w postępowaniach sądowych, spadnie o 26 387 tys. PLN.

12. Główne inwestycje krajowe i zagraniczne (papiery wartościowe, instrumenty finansowe, wartości niematerialne i prawne oraz nieruchomości), w tym inwestycje kapitałowe dokonane poza grupą jednostek powiązanych oraz opis metod ich finansowania a także ocena możliwości realizacji zamierzeń inwestycyjnych, w tym inwestycji kapitałowych, w porównaniu do wielkości posiadanych środków

Grupa Comarch nie ogranicza obszaru swojego działania jedynie do terytorium Polski. Dysponując produktami konkurencyjnymi międzynarodowo, Grupa konsekwentnie zwiększa wartość sprzedaży zagranicznej koncentrując się szczególnie na rynku Europy Zachodniej. Sprzedaż jest realizowana zarówno bezpośrednio do klienta końcowego (bądź to przez Comarch S.A. lub inną spółkę Grupy Comarch) lub przez firmy partnerskie.

W najbliższych latach w ramach Grupy Comarch będą kontynuowane projekty inwestycyjne, które pozwolą na dalszą ekspansję firmy w nowych obszarach działalności i na nowych rynkach. Będą one finansowane m.in. ze środków pieniężnych posiadanych przez Spółki Grupy Comarch, jak również z wykorzystaniem kredytów bankowych.

12.1. Inwestycje kapitałowe

Wszystkie inwestycje kapitałowe zostały opisane w punkcie [20.2.](#)

12.2. Nieruchomości

W 2019 r. nie dokonywano zakupów nieruchomości gruntowych.

13. Działalność w Specjalnej Strefie Ekonomicznej

W dniu 22 marca 1999 r. Comarch S.A. uzyskała zezwolenie na prowadzenie działalności w Specjalnej Strefie Ekonomicznej w Krakowie. Zgodnie z rozporządzeniem Rady Ministrów z dnia 14 października 1997 r. w sprawie ustanowienia Specjalnej Strefy Ekonomicznej w Krakowie (Dz. U. Nr 135, poz. 912 z późn. zm.) jako podmiot, który zainwestował w krakowskiej specjalnej strefie ekonomicznej co najmniej 2 000 tys. EURO, uzyskała ulgi podatkowe dotyczące zwolnienia z podatku dochodowego od osób prawnych od dochodu uzyskanego z działalności określonej w zezwoleniu. W związku z wejściem Polski do Unii Europejskiej została uchwalona Ustawa z dnia 2 października 2003 r. o zmianie ustawy o specjalnych strefach ekonomicznych i niektórych ustaw (Dz. U. Nr 188, poz. 1840), która zmieniła warunki zwolnień podatkowych dla podmiotów działających w specjalnych strefach ekonomicznych. Oznacza to zmianę dotychczasowego sposobu funkcjonowania ulgi podatkowej z tytułu podatku dochodowego od osób prawnych, z ulgi nieograniczonej wartościowo, na ulgę ograniczoną wartościowo i zależną od wartości dokonanych inwestycji. Na mocy uchwały maksymalna wartość pomocy publicznej przyznanej Comarch S.A. nie będzie mogła przekroczyć 75% wartości nakładów inwestycyjnych, które Spółka poniosła w okresie od uzyskania zezwolenia tj. od dnia 22 marca 1999 r. do dnia 31 grudnia 2006 r. Spółka Comarch S.A. wystąpiła do Ministra Gospodarki o zmianę warunków zezwolenia i w dniu 1 lipca 2004 r. otrzymała decyzję Ministra Gospodarki z dnia 24 czerwca 2004 r. dotyczącą zmiany warunków zezwolenia na określone powyżej i zgodne z Ustawą. Równocześnie w zmienionym zezwoleniu wydłużony został do 31 grudnia 2017 r. okres, na jaki zostało wydane zezwolenie dla Comarch S.A.

Comarch S.A. posiada aktualnie cztery zezwolenia na prowadzenie działalności w Specjalnej Strefie Ekonomicznej w Krakowie:

- uzyskane w roku 2007, pierwotnie z okresem ważności do 31 grudnia 2017 roku, aktualnie zgodnie z Decyzją Ministerstwa Rozwoju i Finansów z dnia 18 października 2017 r. zmienione na nieokreślony termin obowiązywania;
- uzyskane w roku 2013, w zezwoleniu tym nie został określony termin jego obowiązywania;
- uzyskane w lutym 2016 roku, w zezwoleniu tym nie został określony termin jego obowiązywania;
- uzyskane w marcu 2016 roku, w zezwoleniu tym nie został określony termin jego obowiązywania.

Jednocześnie Spółka zwraca uwagę, że w dniu 23 lipca 2013 r. Rada Ministrów przyjęła rozporządzenia wydłużające do 2026 r. termin funkcjonowania specjalnych stref ekonomicznych na terenie Polski.

Zgodnie z MSR 12 niewykorzystana ulga podatkowa na dzień 31 grudnia 2019 r. stanowi aktywo z tytułu odroczonego podatku dochodowego. Ulga inwestycyjna z tytułu zezwolenia uzyskanego w roku 1999 została w całości wykorzystana (jego okres ważności upłynął 31 grudnia 2017 r.). Wartość ulgi inwestycyjnej z tytułu zezwolenia uzyskanego w 2007 roku wynosi na dzień 31 grudnia 2019 r. 3 950 tys. PLN (po zdyskontowaniu na dzień przyznania zezwolenia). Wartość ulgi inwestycyjnej z tytułu zezwolenia uzyskanego w 2013 roku wynosi na dzień 31 grudnia 2019 r. 28 929 tys. PLN (po zdyskontowaniu na dzień przyznania zezwolenia). Wartość ulgi inwestycyjnej z tytułu zezwolenia uzyskanego w marcu 2016 roku dotyczącego inwestycji w budynek biurowy SSE7 w Krakowie wynosi na dzień 31 grudnia 2019 22 809 tys. PLN (po zdyskontowaniu na dzień przyznania zezwolenia).

Aktywa z tytułu odroczonego podatku dochodowego ustala się w wysokości kwoty przewidzianej w przyszłości do odliczenia od podatku dochodowego, w związku z ujemnymi różnicami przejściowymi oraz z tytułu ulgi w podatku dochodowym w związku z prowadzeniem działalności w SSE, które spowodują w przyszłości zmniejszenie podstawy obliczenia podatku dochodowego oraz straty podatkowej możliwej do odliczenia, ustalonej przy uwzględnieniu zasady ostrożności. Ze względu na powyższą zasadę aktywa z tytułu działalności w SSE ustala się jedynie w rocznym horyzoncie czasowym, przyjmując za bazę do jego ustalenia przeciętny dochód uzyskany z działalności strefowej z okresu 3 lat, wybranych z okresu pięcioletniego (łącznie z rokiem, za który jest sporządzane sprawozdanie), po odrzuceniu dwóch wielkości skrajnych.

W 2019 roku dokonano rozwiązania utworzonego na dzień 31 grudnia 2018 r. aktywa z tytułu działalności strefowej w kwocie 11 162 tys. PLN a jednocześnie utworzono w kwocie 9 958 tys. PLN (wpływ na wynik -1 204 tys. PLN) Równocześnie, zgodnie z MSR 12, Spółka w kolejnym roku będzie regularnie dokonywać weryfikacji wyceny rozpoznanego, utworzonego Aktywa pod kątem możliwości jego realizacji. Zwracamy uwagę, iż rozpoznanie Aktywa nie wpływa na przepływy pieniężne w jednostce dominującej ani w Grupie (zarówno rozpoznanie Aktywa, jak również jego realizacja). Operacja ta ma więc charakter wyłącznie memoriałowy i wynika z zastosowania przez Grupę Międzynarodowych Standardów Sprawozdawczości Finansowej do sporządzenia skonsolidowanego sprawozdania finansowego Grupy Comarch.

14. Uchwały Walnego Zgromadzenia Akcjonariuszy i Rady Nadzorczej jednostki dominującej

14.1. Dobre Praktyki Spółek Notowanych na GPW w Warszawie

Zgodnie z zasadą szczegółową nr II.Z.10. zawartą w części II "Dobrych Praktyk Spółek Notowanych na GPW 2016" Zarząd Comarch S.A. zaprezentował w raporcie bieżącym nr [EBI 1/2019](#) sprawozdanie z działalności Rady Nadzorczej Comarch S.A. za okres od 1 stycznia 2018 r. do 31 grudnia 2018 r., ocenę sytuacji Spółki z uwzględnieniem oceny systemu kontroli wewnętrznej i systemu zarządzania ryzykiem istotnym dla Spółki, ocenę sposobu wypełniania obowiązków informacyjnych dotyczących stosowania ładu korporacyjnego oraz ocenę racjonalności prowadzonej przez Spółkę polityki w zakresie działalności sponsoringowej i charytatywnej.

Zgodnie z zasadą szczegółową nr II.Z.11 zawartą w części II "Dobrych Praktyk Spółek Notowanych na GPW 2016" Zarząd Comarch S.A. poinformował w raporcie bieżącym nr [EBI 2/2019](#), że uchwałą

nr 10/05/2018 z dnia 27 maja 2019 r. Rada Nadzorcza Comarch S.A. pozytywnie zaopiniowała projekty uchwał Zwyczajnego Walnego Zgromadzenia Akcjonariuszy Spółki z dnia 26 czerwca 2019 r.

14.2. Walne Zgromadzenie Akcjonariuszy Comarch S.A. z dnia 26 czerwca 2019 r.

a) Zwołanie WZA, porządek obrad i informacje dotyczące udziału w WZA emitenta

Dnia 27 maja 2019 r. Zarząd Comarch Spółka Akcyjna z siedzibą w Krakowie, działając na podstawie przepisów art. 395, art. 399 § 1, art. 402 z indeksem 1 oraz art. 402 z indeksem 2 Kodeksu Spółek Handlowych (dalej „KSH”) oraz art. 14 Statutu Spółki, zwołał Zwyczajne Walne Zgromadzenie na dzień 26 czerwca 2019 r., na godzinę 10.00 w Krakowie przy ul. Prof. Michała Życzkowskiego 33. Zarząd Spółki przedstawił w tym dniu również porządek obrad oraz projekty uchwał na niniejsze Walne Zgromadzenie Akcjonariuszy wraz z uzasadnieniami. Zgodnie z art. 402 z indeksem 2 KSH Zarząd Spółki przekazał także informacje dotyczące udziału w Walnym Zgromadzeniu Spółki, w szczególności:

- prawo akcjonariusza do żądania umieszczenia poszczególnych spraw w porządku obrad Walnego Zgromadzenia,
- prawo akcjonariusza do zgłaszania projektów uchwał,
- sposób wykonywania prawa głosu przez pełnomocnika,
- możliwość i sposób uczestniczenia w Walnym Zgromadzeniu przy wykorzystaniu środków komunikacji elektronicznej,
- sposób wypowiadania się w trakcie Walnego Zgromadzenia przy wykorzystaniu środków komunikacji elektronicznej,
- sposób wykonywania prawa głosu drogą korespondencyjną lub przy wykorzystaniu środków komunikacji elektronicznej,
- dzień rejestracji uczestnictwa w Walnym Zgromadzeniu wyznaczono na 12 czerwca 2018 r.,
- informacja o prawie uczestniczenia w Walnym Zgromadzeniu,
- lista akcjonariuszy,
- dostęp do dokumentacji,
- adresy strony internetowej oraz adres poczty elektronicznej.

O szczegółach Spółka informowała raportem bieżącym nr [RB-11-2019](#) z dnia 27 maja 2019 r.

b) Uchwały podjęte na WZA emitenta

Walne Zgromadzenie Akcjonariuszy podjęło uchwały między innymi w następujących sprawach:

- wyboru Przewodniczącego Walnego Zgromadzenia;
- wykreślenia z porządku obrad punktu dotyczącego wyboru Komisji Skrutacyjnej;
- uchwalenia porządku obrad;
- zatwierdzenia sprawozdania finansowego Comarch S.A. za rok obrotowy 1.01.2018 - 31.12.2018;
- zatwierdzenia sprawozdania Zarządu z działalności Spółki za rok obrotowy 1.01.2018 - 31.12.2018;
- zatwierdzenia skonsolidowanego sprawozdania finansowego Comarch S.A. za rok obrotowy 1.01.2018 - 31.12.2018;
- zatwierdzenia sprawozdania Zarządu z działalności Grupy Kapitałowej Comarch za rok obrotowy 1.01.2018 - 31.12.2018;
- zatwierdzenia sprawozdań Rady Nadzorczej Spółki z działalności Rady Nadzorczej w 2018 roku oraz z oceny sytuacji Spółki i Grupy Kapitałowej Comarch, z badania sprawozdania finansowego Spółki i sprawozdania Zarządu z działalności Spółki za rok obrotowy 01.01.2018 – 31.12.2018 oraz z badania skonsolidowanego sprawozdania finansowego Grupy Kapitałowej Comarch i sprawozdania Zarządu z działalności Grupy Kapitałowej Comarch za rok obrotowy 01.01.2018 – 31.12.2018;
- podziału zysku netto za rok obrotowy 1.01.2018 - 31.12.2018;
- udzielenia członkom Zarządu i Rady Nadzorczej Spółki absolutorium z wykonywania przez nich obowiązków w roku obrotowym 1.01.2018 - 31.12.2018

- wyboru Rady Nadzorczej Spółki:
 - Elżbieta Filipiak – Przewodnicząca Rady Nadzorczej,
 - Andrzej Pach – Wiceprzewodniczący Rady Nadzorczej,
 - Danuta Drobniak – Członek Rady Nadzorczej,
 - Łukasz Kalinowski – Członek Rady Nadzorczej,
 - Joanna Krasodomska – Członek Rady Nadzorczej,
 - Anna Pruska – Członek Rady Nadzorczej
 - Tadeusz Włudyka – Członek Rady Nadzorczej.
- wyboru Zarządu Spółki:
 - Janusz Filipiak – Prezes Zarządu,
 - Marcin Dąbrowski – Wiceprezes Zarządu,
 - Paweł Prokop – Wiceprezes Zarządu,
 - Andrzej Przewięźlikowski – Wiceprezes Zarządu,
 - Zbigniew Rymarczyk – Wiceprezes Zarządu,
 - Konrad Tarański – Wiceprezes Zarządu,
 - Marcin Warwas – Wiceprezes Zarządu.

Pełna treść uchwał została przekazana do publicznej wiadomości raportami bieżącym nr [RB-14-2019](#), [RB-17-2019](#) oraz [RB-18-2019](#) z dnia 26 czerwca 2019 r.

c) Uchwała WZA w sprawie podziału zysku za 2018 rok

Zwyczajne Walne Zgromadzenie Spółki podjęło Uchwałę nr 9 w sprawie podziału zysku netto za rok obrotowy 1.01.2018 - 31.12.2018. Walne Zgromadzenie postanowiło, że wypracowany w roku obrotowym od 1 stycznia 2018 – 31 grudnia 2018 zysk netto w kwocie 49 649 395,86 PLN zostanie podzielony w ten sposób, że:

1. część zysku netto w kwocie 12 200 023,50 PLN zostaje przeznaczona na wypłatę dywidendy. Dywidendę w kwocie 1,50 PLN za jedną akcję otrzymają osoby będące akcjonariuszami Spółki w dniu 5 lipca 2019 r. (dzień dywidendy). Liczba akcji objętych dywidendą wynosi 8.133.349 sztuk. Dywidenda została wypłacona w dniu 15 lipca 2019 r.;
2. pozostała część zysku netto w kwocie 37 449 372,36 PLN zostaje przekazana na kapitał zapasowy.

Dywidenda została wypłacona w dniu 15 lipca 2019 r.

O szczegółach spółka informowała raportem bieżącym nr [RB-15-2019](#) z dnia 26 czerwca 2019 r.

d) Lista akcjonariuszy uczestniczących w WZA emitenta

Zgodnie z listą akcjonariuszy uczestniczących w Zwyczajnym Walnym Zgromadzeniu Akcjonariuszy Comarch S.A. w dniu 26 czerwca 2019 r., Elżbieta Filipiak, Janusz Filipiak i MetLife Otwarty Fundusz Emerytalny zarządzany przez MetLife PTE SA posiadali co najmniej 5% ogólnej liczby głosów na tym Zgromadzeniu, według szczegółów poniżej:

- Janusz Filipiak – 893 000 sztuk akcji, z których przysługiwało 4 465 000 głosów na WZA i które stanowiły 41,51% głosów na WZA; udział w ogólnej liczbie głosów Spółki: 29,52%;
- Elżbieta Filipiak – 846 000 sztuk akcji, z których przysługiwało 4 230 000 głosów na WZA i które stanowiły 39,32% głosów na WZA; udział w ogólnej liczbie głosów Spółki: 27,96%;
- MetLife Otwarty Fundusz Emerytalny zarządzany przez MetLife PTE SA – 1 000 000 sztuk akcji Comarch SA, z których przysługiwało 1 000 000 głosów na WZA Spółki i które stanowiły 9,30% głosów na WZA; udział w ogólnej liczbie głosów Spółki: 5,56%.

Całkowita liczba głosów wynikająca z wszystkich wyemitowanych akcji Comarch S.A. wynosi 15 126 949 głosów. Na WZA w dniu 26 czerwca 2019 r. brali udział akcjonariusze reprezentujący 10 756 775 głosów, co stanowi 71,11% w ogólnej liczbie głosów Spółki. O szczegółach Spółka informowała raportem bieżącym nr [RB-16-2019](#) z dnia 26 czerwca 2019 r.

15. Operacje na akcjach Comarch S.A.

15.1. Transakcje zbycia/nabycia akcji jednostki dominującej

W dniu 4 marca 2019 r. Zarząd Comarch S.A. otrzymał od osoby pełniącej obowiązki zarządcze (Zbigniew Rymarczyk) powiadomienie o transakcji, o której mowa w art. 19 ust. 1 Rozporządzenia Parlamentu Europejskiego i Rady UE nr 596/2014 z dnia 16 kwietnia 2014 r. w sprawie nadużyć na rynku. Powiadomienie dotyczyło transakcji nabycia w dniu 4 marca 2019 r. 308 sztuk akcji zwykłych na okaziciela na rynku regulowanym po średnioważonej cenie 156,00 PLN za 1 akcję, której wartość wyniosła 48 048 PLN. O szczegółach Spółka informowała raportami bieżącymi nr [RB-3-2019](#) z dnia 4 marca 2019 r.

W dniu 4 marca 2019 r. Zarząd Comarch S.A. otrzymał od osoby pełniącej obowiązki zarządcze (Paweł Prokop) powiadomienie o transakcji, o której mowa w art. 19 ust. 1 Rozporządzenia Parlamentu Europejskiego i Rady UE nr 596/2014 z dnia 16 kwietnia 2014 r. w sprawie nadużyć na rynku. Powiadomienie dotyczyło transakcji nabycia w dniu 4 marca 2019 r. 70 sztuk akcji zwykłych na okaziciela na rynku regulowanym po średnioważonej cenie 157,00 PLN za 1 akcję, której wartość wyniosła 10 990 PLN. O szczegółach Spółka informowała raportami bieżącymi nr [RB-4-2019](#) z dnia 4 marca 2019 r.

W dniu 9 lipca 2019 r. Zarząd Comarch S.A. otrzymał od osoby pełniącej obowiązki zarządcze powiadomienie o transakcji, o której mowa w art. 19 ust. 1 Rozporządzenia Parlamentu Europejskiego i Rady UE nr 596/2014 z dnia 16 kwietnia 2014 r. w sprawie nadużyć na rynku. Przedmiotowa transakcja dotyczyła zbycia w dniu 5 lipca 2019 r. 8 000 sztuk akcji zwykłych na okaziciela na rynku regulowanym po średnioważonej cenie 180,00 PLN za 1 akcję. Wartość transakcji wyniosła 1 440 000,00 PLN. O szczegółach Spółka informowała raportem bieżącym nr [RB-19-2019](#) z dnia 9 lipca 2019 r.

W dniu 11 lipca 2019 r. Zarząd Comarch S.A. otrzymał od osoby pełniącej obowiązki zarządcze powiadomienie o transakcji, o której mowa w art. 19 ust. 1 Rozporządzenia Parlamentu Europejskiego i Rady UE nr 596/2014 z dnia 16 kwietnia 2014 r. w sprawie nadużyć na rynku. Przedmiotowa transakcja dotyczyła zbycia w dniu 10 lipca 2019 r. 133 535 sztuk akcji zwykłych na okaziciela na rynku regulowanym po średnioważonej cenie 173,00 PLN za 1 akcję. Wartość transakcji wyniosła 23 101 555,00 PLN. O szczegółach Spółka informowała raportem bieżącym nr [RB-20-2019](#) z dnia 11 lipca 2019 r.

W dniu 18 lipca 2019 r. Zarząd Comarch S.A. otrzymał powiadomienie od Nationale-Nederlanden Powszechne Towarzystwo Emerytalne S.A., że w wyniku nabycia akcji spółki Comarch S.A. Nationale-Nederlanden Otwarty Fundusz Emerytalny zwiększył stan posiadania akcji Comarch S.A. powyżej 5% głosów na Walnym Zgromadzeniu Akcjonariuszy Spółki. Jednocześnie Nationale-Nederlanden Powszechne Towarzystwo Emerytalne S.A. powiadomiło, że w wyniku tej samej transakcji zarządzane przez Nationale-Nederlanden Powszechne Towarzystwo Emerytalne S.A. fundusze: Nationale-Nederlanden Otwarty Fundusz Emerytalny i Nationale-Nederlanden Dobrowolny Fundusz Emerytalny zwiększyły łączny stan posiadania akcji Spółki powyżej 5% głosów na Walnym Zgromadzeniu Akcjonariuszy Spółki. O szczegółach Spółka informowała raportem bieżącym nr [RB-21-2019](#) z dnia 18 lipca 2019 r.

PO DACIE BILANSU

W dniu 27 stycznia 2020 r. Zarząd Comarch S.A. otrzymał od osoby pełniącej obowiązki zarządcze powiadomienie o transakcji, o której mowa w art. 19 ust. 1 Rozporządzenia Parlamentu Europejskiego i Rady UE nr 596/2014 z dnia 16 kwietnia 2014 r. w sprawie nadużyć na rynku. Przedmiotowa transakcja dotyczyła zbycia w dniu 24 stycznia 2020 r. 335 926 sztuk akcji zwykłych na okaziciela na rynku regulowanym po średnioważonej cenie 198,00 PLN za 1 akcję. Wartość transakcji wyniosła 66 513 348,00 PLN. O szczegółach Spółka informowała raportem bieżącym nr [RB-2-2020](#) z dnia 27 stycznia 2020 r.

Dodatkowo Zarząd Comarch S.A. otrzymał od Pani Elżbiety Filipiak zawiadomienie na podstawie art. 69 ust. 2 pkt 1) lit. a) Ustawy o ofercie publicznej i warunkach wprowadzania instrumentów finansowych do zorganizowanego systemu obrotu oraz o spółkach publicznych o zmianie udziału w ogólnej liczbie głosów w Comarch S.A. Aktualna liczba głosów w posiadaniu Pani Elżbiety Filipiak wynosi 4 230 000, tj. 27,96% wszystkich głosów na WZA. O szczegółach Spółka informowała raportem bieżącym nr [RB-3-2020](#) z dnia 27 stycznia 2020 r.

15.2. Program opcji menadżerskich dla Członków Zarządu

Nie dotyczy.

16. Operacje na akcjach jednostek zależnych i stowarzyszonych Comarch S.A.

Nie wystąpiły poza operacjami opisanymi w pkt [20.3](#) niniejszego sprawozdania.

PO DACIE BILANSU

Nie wystąpiły poza operacjami opisanymi w pkt [20.4](#) niniejszego sprawozdania.

17. Pozostałe wydarzenia 2019 roku i po dacie bilansu

17.1. Terminy przekazywania raportów okresowych w 2019 roku

Zgodnie z § 103 ust. 1 Rozporządzenia Ministra Finansów z dnia 19 lutego 2009 r. w sprawie informacji bieżących i okresowych przekazywanych przez emitentów papierów wartościowych oraz warunków uznawania za równoważne informacji wymaganych przepisami prawa państwa nie będącego państwem członkowskim, Zarząd Comarch S.A. określił stałe daty przekazywania raportów okresowych w 2019 roku raportem bieżącym nr [RB-1-2019](#) z dnia 4 stycznia 2019 r.

17.2. Oświadczenie Zarządu w sprawie przestrzegania zasad ładu korporacyjnego

W załączeniu do raportu rocznego przekazanego do publicznej wiadomości w dniu 29 kwietnia 2019 r., Zarząd Comarch S.A. przekazał, zgodnie z treścią §29 ust. 5 regulaminu giełdy, raport dotyczący stosowania zasad ładu korporacyjnego przez Comarch S.A. w 2018 roku.

PO DACIE BILANSU

17.3. Daty przekazywania raportów okresowych w 2020 roku

W dniu 3 stycznia 2020 r. raportem bieżącym nr [RB-1-2020](#) Zarząd Comarch S.A. określił następujące stałe daty przekazywania raportów okresowych w 2020 roku:

- IV kwartał 2019 w dniu 28.02.2020 r.
- I kwartał 2020 w dniu 15.05.2020 r.
- III kwartał 2020 w dniu 17.11.2020 r.
- Skonsolidowany raport półroczny zawierający skrócone skonsolidowane sprawozdanie finansowe oraz skrócone jednostkowe sprawozdanie finansowe za I półrocze 2020 roku w dniu 28.08.2020 r.
- Raport roczny za 2019 rok w dniu 29.04.2020 r.
- Skonsolidowany raport roczny za 2019 rok w dniu 29.04.2020 r.

17.4. Zawarte po dacie bilansu kontrakty forward

Grupa Comarch w okresie od 1 stycznia 2020 r. do dnia 29 kwietnia 2020 r. zawarła nowe kontrakty terminowe na sprzedaż 18 200 tys. EUR oraz 13 000 tys. USD. Wartość netto kontraktów forward nierozliczonych na dzień 29 kwietnia 2020 r. wynosiła 58 200 tys. EUR, oraz 21 900 tys. USD. Kontrakty forward zapadają w terminie do 34 miesięcy od dnia bilansowego. Wszystkie kontrakty terminowe typu forward zostały zawarte w celu ograniczenia wpływu zmian kursów walut na wynik finansowy związany z realizowanymi przez spółki Grupy Comarch kontraktami handlowymi, w których wynagrodzenie lub koszty ustalone są w walutach obcych. Wycena bilansowa kontraktów terminowych typu forward na dzień 31 marca 2020 r. wynosiła – 8 881 tys. PLN, podczas gdy na 31 grudnia 2019 r. wynosiła + 7 662

tys. PLN. Tak duża zmiana wartości wyceny bilansowej kontraktów terminowych typu forward w obrębie 1 kwartału 2020 roku była spowodowana znacznym osłabieniem się kursu PLN wobec głównych walut obcych w następstwie epidemii Covid-19.

18. Charakterystyka polityki w zakresie kierunków rozwoju grupy kapitałowej emitenta

Strategicznymi kierunkami rozwoju Grupy Comarch są:

- rozwój sprzedaży zagranicznej, ze szczególnym uwzględnieniem rynków Europy Zachodniej (zwłaszcza w regionie DACH), obu Ameryk oraz Azji,
- stały rozwój własnych, zaawansowanych technologicznie produktów informatycznych, wysokie nakłady na prace R&D,
- rozwój produktów i usług informatycznych dla medycyny,
- rozwój sprzedaży produktów i usług informatycznych w modelu usługowym (cloud computing),
- dywersyfikacja oferty poprzez sprzedaż produktów i usług do klientów z wielu sektorów gospodarki,
- kontynuacja prac rozwojowych w zakresie rozwiązań IT dla sektora e-Zdrowie, który w przyszłości powinien stać się jednym z głównych odbiorców Grupy Comarch,
- kontynuacja prac rozwojowych związanych z rozwojem własnych rozwiązań w zakresie hardware i opartych na nich usługach (Internet of Things),
- ścisła współpraca z globalnymi klientami na międzynarodowych rynkach,
- stałe inwestowanie w kapitał ludzki,
- rozwój nowoczesnej własnej bazy produkcyjnej w Polsce i zagranicą.

19. Osiągnięcia w zakresie badań i rozwoju

Globalizacja gospodarki światowej i liberalizacja handlu powodują zanikanie barier dla firm i ich produktów. Rynek IT staje się rynkiem otwartym i globalnym, na którym następuje ciągłe porównywanie cen i jakości dostępnych produktów. Wraz ze wzrostem obecności kapitału zagranicznego w Polsce, nawet firmy IT działające wyłącznie na polskim rynku muszą oferować produkty konkurencyjne z punktu widzenia rynku globalnego. Comarch od samego początku działania wypracował reputację firmy technologicznej wytwarzającej nowoczesne produkty i z sukcesem je sprzedającej na rynku krajowym i zagranicznym. Dlatego nadal głównym celem strategicznym Comarch jest opracowywanie nowych, konkurencyjnych produktów, co pozwoli na zapewnienie dalszego rozwoju Comarch, a co za tym idzie zwiększenie jej wartości. Utrzymanie dynamiki sprzedaży wymaga nakładów na rozwój produktów oraz właściwą ich promocję i marketing. Dotyczy to zarówno modyfikacji już istniejących produktów i technologii jak również opracowywania nowych produktów.

Polityka Comarch zakłada prowadzenie prac badawczo-rozwojowych związanych z wdrożeniem nowych produktów oraz standaryzację produktów od samego początku ich przygotowania dla klienta. Dzięki temu, o ile nawet produkt został przygotowany na potrzeby konkretnego klienta, to część lub całość oprogramowania/kodu może być następnie wykorzystana do przygotowania standardowego produktu. W rezultacie owocuje to wyższą rentownością poszczególnych kontraktów oraz rozszerzeniem bazy klientów. Nakłady na prace badawczo-rozwojowe w 2019 roku osiągnęły wartość 230 568 tys. PLN i tym samym osiągnęły 16,0% przychodów ze sprzedaży Grupy Comarch. Comarch przeznaczył na nie zarówno środki własne, jak i aktywnie pozyskiwał fundusze europejskie.

Comarch S.A.

W 2019 roku w ramach **Programu Operacyjnego Inteligentny Rozwój 2014-2020** współfinansowanego ze środków Europejskiego Funduszu Rozwoju Regionalnego, Działanie 1.1 kontynuowana była realizacja projektu „Wytworzenie technologii „IoT Mesh” i narzędzi wspierających”.

W ramach Działania 1.1 „Projekty B+R przedsiębiorstw”, Poddziałania 1.1.2 „Prace B+R związane z wytworzeniem instalacji pilotażowej/demonstracyjnej”, realizowany był również projekt „Miasto zdrowia”.



Fundusze Europejskie
Inteligentny Rozwój

Unia Europejska
Europejski Fundusz
Rozwoju Regionalnego



Natomiast w ramach Programu **Horizon 2020** realizowana była umowa o finansowanie projektu „LIVING INNOVATION - Implementing RRI through co-creation of smart futures with industry and citizens” - LIV.IN.



Comarch Healthcare S.A.

W 2019 roku realizowana była umowa o dofinansowanie projektu „SOS dla ŁOM - realizacja nowoczesnej teleopieki medycznej dla mieszkańców Łódzkiego Obszaru Metropolitarnej” ze środków Europejskiego Funduszu Społecznego w ramach **Regionalnego Programu Operacyjnego Województwa Łódzkiego** na lata 2014-2020.



Fundusze Europejskie
Program Regionalny



**Rzeczpospolita
Polska**



Unia Europejska
Europejski Fundusz Społeczny

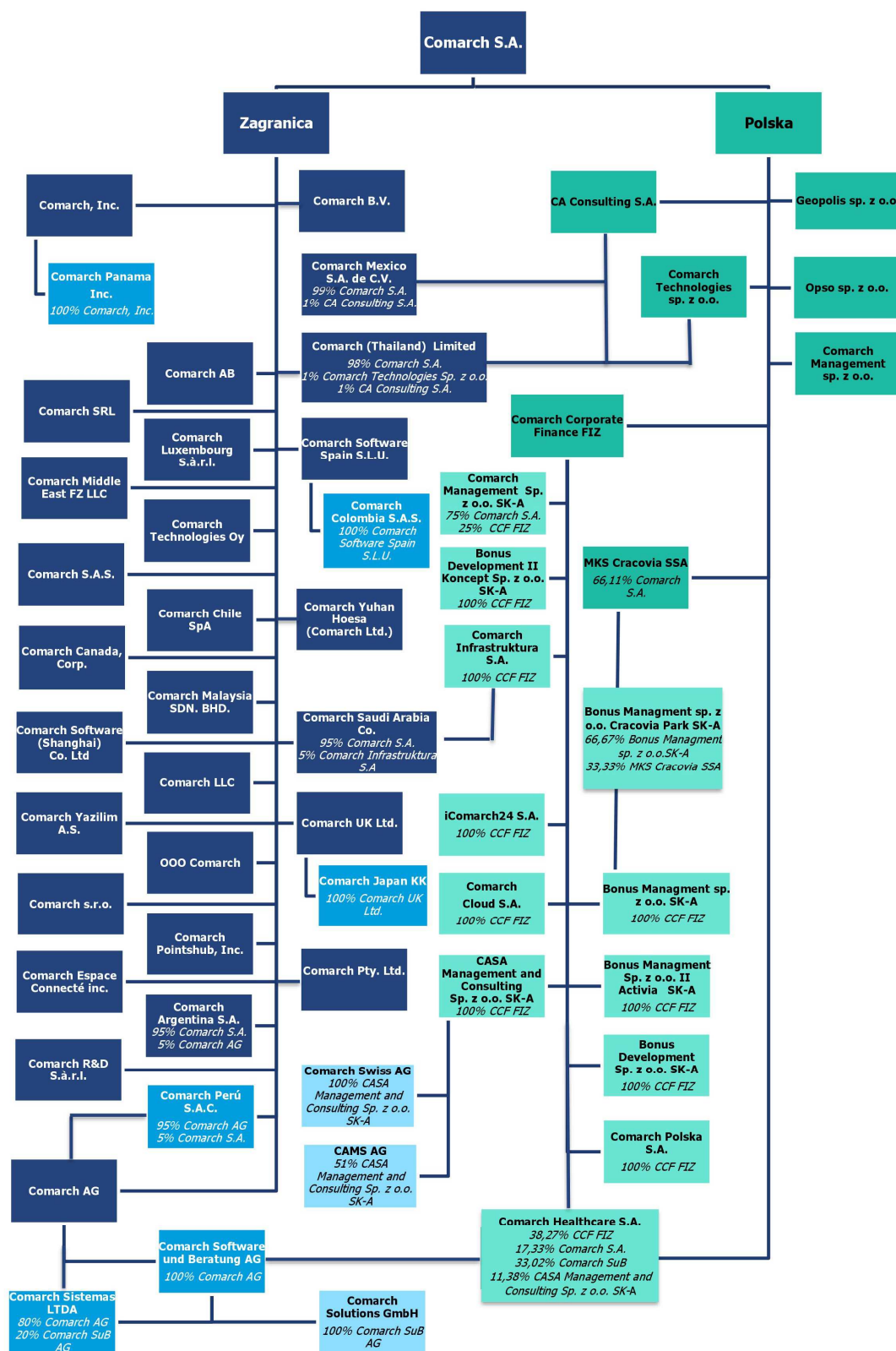


Natomiast z końcem I półrocza 2019 roku zakończył się projekt „Nieinwazyjny monitoring we wczesnym wykrywaniu migotania przedsionków (AF)” – NOMED-AF realizowany w ramach Strategicznego programu badań naukowych i prac rozwojowych „Profilaktyka i leczenie chorób cywilizacyjnych” – **STRATEGMED II**.



20. Powiązania kapitałowe emitenta

20.1. Struktura kapitałowa Grupy Comarch



■ 100% Comarch S.A., chyba że wskazano inaczej.

20.2. Charakterystyka spółek Grupy Comarch

Podstawowym przedmiotem działalności Grupy Comarch („Grupa”), której jednostką dominującą jest Spółka Comarch S.A. z siedzibą w Krakowie przy Al. Jana Pawła II 39 A („Spółka”), jest działalność związana z oprogramowaniem - PKD 62.01.Z. Oznaczenie sądu rejestrowego dla Comarch S.A.: Sąd Rejonowy dla Krakowa – Śródmieścia w Krakowie, XI Wydział Gospodarczy Krajowego Rejestru Sądowego. Numer KRS: 0000057567. Spółka Comarch S.A. posiada dominujący udział w Grupie pod względem osiąganych przychodów, wartości aktywów oraz ilości i wielkości realizowanych kontraktów. Akcje Spółki Comarch S.A. są dopuszczone do obrotu giełdowego na Giełdzie Papierów Wartościowych w Warszawie. Czas trwania jednostki dominującej nie jest ograniczony.

Struktura działania Grupy Comarch jest następująca:

- Jednostka dominująca Comarch S.A. pozyskuje większość kontraktów w dużej mierze realizując je,
- Spółki Comarch AG, Comarch S.A.S., Comarch R&D S.à r.l., Comarch Luxembourg S.à r.l., Comarch Inc., Comarch Panama Inc., Comarch Canada, Corp., Comarch Middle East FZ-LLC, Comarch LLC, OOO Comarch, Comarch Technologies Oy, Comarch UK Ltd., Comarch Chile SpA, Comarch Sistemas LTDA, Comarch Software Spain S.L.U., Comarch Yazilim A.S., Comarch SRL, Comarch Espace Connecté Inc., Comarch Malaysia SDN. BHD., Comarch AB, Comarch Argentina S.A., Comarch Colombia S.A.S., Comarch Peru S.A.C., Comarch Japan KK, Comarch Saudi Arabia Co., Comarch Mexico S.A. de C.V., Comarch Yuhan Hoesa (Comarch Ltd.), Comarch (Thailand) Limited, Comarch BV, Comarch Software (Shanghai) Co. Ltd i Comarch Pty. LTD. pozyskują kontrakty informatyczne na rynkach zagranicznych i realizują je w całości lub w części,
- Spółka Comarch Software und Beratung AG jest znaczącym na rynku niemieckim producentem oprogramowania ERP oraz integratorem systemów informatycznych. Comarch Solutions GmbH prowadzi działalność o profilu identycznym z profilem działalności spółki Comarch Software und Beratung AG,
- Comarch Swiss AG zajmuje się sprzedażą i wdrażaniem rozwiązań informatycznych Comarch (zwłaszcza w obszarach ERP i ECM) na rynku szwajcarskim,
- Comarch Polska S.A. pozyskuje kontrakty informatyczne na rynku krajowym głównie w sektorze publicznym i realizuje je w całości lub w części,
- Comarch Technologies sp. z o.o. odpowiada za rozwój technologii związanych z projektowaniem i produkcją urządzeń elektronicznych oraz związanego z nimi oprogramowania,
- CA Consulting S.A. prowadzi działalność teleinformatyczną, polegającą na świadczeniu usług informatycznych i consultingowych na rzecz Comarch S.A. oraz klientów spoza Grupy Comarch,
- Comarch Corporate Finance Fundusz Inwestycyjny Zamknięty prowadzi działalność inwestycyjną (poprzez swoje spółki zależne) w zakresie nowych technologii i usług, a także działalność inwestycyjną na rynku kapitałowym,
- Comarch Management sp. z o.o., Comarch Management sp. z o.o. SK-A, CASA Management and Consulting sp. z o.o. SK-A, CAMS AG, Bonus Management sp. z o.o. SK-A oraz Bonus Management sp. z o.o. II Activia SK-A, Comarch Pointshub, Inc. prowadzą działalność inwestycyjną na rynku kapitałowym oraz związaną z informatyką,
- Przedmiotem działalności Bonus Development sp. z o.o. SK-A oraz Bonus Development sp. z o.o. II Koncept SK-A jest działalność developerska oraz inwestycyjna na rynku nieruchomości,
- Comarch Healthcare S.A. wytwarza i sprzedaje oprogramowanie związane z medycyną, urządzenia medyczne oraz świadczy usługi medyczne i diagnostyczne, a także wytwarza i dostarcza kompleksowe rozwiązania informatyczne dla sektora medycznego,
- Comarch Infrastruktura S.A. prowadzi działalność polegającą na oferowaniu usług data center oraz outsourcingu usług informatycznych,
- iComarch24 S.A. prowadzi projekty informatyczne z zakresu e-księgowości oraz handlu elektronicznego, świadczy również usługi księgowe dla krajowych podmiotów zależnych z Grupy Comarch,
- Geopolis sp. z o.o. wdraża zintegrowane systemy GIS w jednostkach administracji publicznej,
- MKS Cracovia SSA prowadzi działalność sportową i w zakresie krzewienia kultury fizycznej,

- „Bonus MANAGEMENT spółka z ograniczoną odpowiedzialnością” Cracovia Park SK-A prowadzi działalność inwestycyjną w zakresie sportu, odnowy biologicznej i rekreacji,
- Opso sp. z o.o. prowadzi działalność gastronomiczną,
- Spółki Comarch s.r.o. i Comarch Cloud S.A. nie prowadzą obecnie działalności operacyjnej.

Poniżej przedstawiono dane kapitałowe oraz własnościowe spółek wg stanu na dzień publikacji raportu za 2019 rok.

JEDNOSTKA DOMINUJĄCA

Firma Spółki: **Comarch Spółka Akcyjna COMARCH**
Adres Spółki: 31-964 Kraków, Aleja Jana Pawła II 39 a
Regon: 350527377
NIP: 677-00-65-406

Akcje jednostki dominującej są dopuszczone do obrotu na Giełdzie Papierów Wartościowych w Warszawie i znajdują się wg wiedzy Spółki na dzień sporządzenia raportu m.in. w posiadaniu Janusza Filipiaka (24,55% akcji), Elżbiety Filipiak (10,40% akcji), członków Zarządu Comarch S.A. (1,05% akcji).

Spółka posiada oddziały w następujących miejscowościach: Tirana (oddział w Albanii), Białystok, Bielsko-Biała, Częstochowa, Gdańsk, Gliwice, Katowice, Kielce, Kraków, Lublin, Łódź, Opole, Płock, Poznań, Rzeszów, Tarnów, Toruń, Warszawa, Włocławek i Wrocław.

JEDNOSTKI ZALEŻNE

Firma Spółki: **Comarch AG COMARCH**
Adres spółki: Chemnitzer Str. 59b, 01197 Drezno, Niemcy
VAT ID: DE 206 522075

Kapitał zakładowy Comarch AG wynosi 15 000 000 EUR. Na kapitał zakładowy spółki składa się 15 000 000 akcji zwykłych na okaziciela o wartości nominalnej 1 Euro każda, które znajdują się w posiadaniu Comarch S.A. Łączna liczba głosów z wszystkich akcji Comarch AG wynosi 15 000 000. Comarch S.A. posiada 100% udziałów w kapitale i głosach na WZA Spółki. Przedmiotem działalności spółki jest sprzedaż i wdrażanie rozwiązań IT produkcji Comarch na rynku DACH. Zgodnie z ustawą o rachunkowości z dnia 29 września 1994 roku Comarch AG jest jednostką zależną od Comarch S.A.

Firma Spółki: **Comarch Software und Beratung AG COMARCH**
Adres spółki: Riesstr. 16, 90992 Monachium, Niemcy
VAT ID: DE129457436

Comarch AG jest posiadaczem 6 213 072 akcji spółki Comarch SuB, które stanowią 100% w jej kapitale zakładowym. Akcje te uprawniają do 6 213 072 głosów, tj. 100% na walnym zgromadzeniu spółki. Spółka prowadzi działalność na rynku IT głównie w Niemczech i Austrii, oferując swoje produkty i usługi w trzech segmentach biznesowych: ERP, finanse oraz integracja systemów dla średnich przedsiębiorstw. Zgodnie z ustawą o rachunkowości z dnia 29 września 1994 r. Comarch SuB jest jednostką zależną od Comarch S.A. (przez Comarch AG).

Firma Spółki: **Comarch Solutions GmbH COMARCH**
Adres spółki: Innsbruck - Müllerstr. 1, 6020 Innsbruck, Austria
VAT ID: ATU46234900

Kapitał zakładowy spółki wynosi 50 000 EUR. Zgodnie z ustawą o rachunkowości z dnia 29 września 1994 r. Comarch Solutions GmbH jest jednostką zależną od Comarch S.A. (poprzez Comarch Software Und Beratung AG).

Firma spółki: **Comarch SAS COMARCH**
Adres spółki: 17 rue Paul Langevin, 59260 Lezennes, Francja
VAT ID: FR 20500252606

Comarch S.A. posiada 100% udziałów spółki Comarch SAS, stanowiących 100% kapitału zakładowego oraz 100% głosów na zgromadzeniu wspólników. Kapitał zakładowy spółki Comarch SAS wynosi 1 000 000 EUR. Przedmiotem działalności spółki jest sprzedaż i wdrażanie rozwiązań IT produkcji Comarch na rynku francuskojęzycznym. Zgodnie z ustawą o rachunkowości z dnia 29 września 1994 r. Comarch SAS jest jednostką zależną od Comarch S.A.

Firma spółki: **Comarch R&D Sàrl COMARCH**
Adres spółki: 100A, allée Saint Exupery ,39330 Montbonnot-Saint Martin, Francja
VAT ID: FR 69507994557

Od dnia 10 grudnia 2015 r. Comarch SA posiada 100% udziałów spółki Comarch R&D SARL, stanowiących 100% kapitału zakładowego oraz 100% głosów na zgromadzeniu wspólników. Kapitał zakładowy spółki Comarch R&D SARL wynosi 7 500 EUR i składa się z 750 udziałów o wartości nominalnej 10 EUR każdy. Przedmiotem działalności spółki jest sprzedaż i wdrażanie rozwiązań IT produkcji Comarch na rynku francuskojęzycznym. Zgodnie z ustawą o rachunkowości z dnia 29 września 1994 r. Comarch R&D SARL jest jednostką zależną od Comarch S.A.

Firma spółki: **Comarch Luxembourg S.à r.l COMARCH**
Adres spółki: 63-65, rue de Merl, L-2146 Luxembourg
VAT ID: LU24700126

Comarch SA posiada 100% udziałów spółki Comarch Luxembourg S.à r.l., stanowiących 100% kapitału zakładowego oraz 100% głosów na zgromadzeniu wspólników. Kapitał zakładowy spółki Comarch Luxembourg S.à r.l. wynosi 500 000 EUR i składa się z 500 000 udziałów o wartości nominalnej 1 euro każdy. Ogólna liczba głosów wynikająca ze wszystkich udziałów wynosi 500 000. Przedmiotem działalności spółki jest sprzedaż i wdrażanie rozwiązań IT produkcji Comarch w krajach Beneluxu. Zgodnie z ustawą o rachunkowości z dnia 29 września 1994 r. Comarch Luxembourg S.à r.l. jest jednostką zależną od Comarch S.A.

Firma Spółki: **Comarch, Inc. COMARCH**
Adres spółki: 10 W. 35th St.
9450 W. Bryn Mawr Ave
Suite 325
Rosemont, IL 60019
VAT ID: 52-2207301

Przedmiotem działalności spółki jest sprzedaż i wdrażanie rozwiązań IT produkcji Comarch na rynkach obu Ameryk. Kapitał zakładowy spółki wynosi 40 000 USD. Comarch S.A. posiada 100% udziału w kapitale i głosach na WZA Spółki. Zgodnie z ustawą o rachunkowości z dnia 29 września 1994 r. Comarch Inc. jest jednostką zależną od Comarch S.A.

Firma Spółki: **Comarch Pointshub, Inc. COMARCH**
Adres spółki: 10 W. 35th St.
9450 W. Bryn Mawr Ave
Suite 325
Rosemont, IL 60019
VAT ID: 47-4563961

Spółka prowadzi działalność inwestycyjną na rynku kapitałowym oraz związaną z informatyką. Kapitał zakładowy spółki wynosi 9 500 000 USD. Comarch S.A. posiada 100% udziału w kapitale i głosach na WZA Spółki. Spółka zajmuje się działalnością inwestycyjną na rynku informatycznym. Zgodnie z ustawą o rachunkowości z dnia 29 września 1994 r. Comarch Pointshub, Inc. jest jednostką zależną od Comarch S.A.

Firma Spółki: **Comarch Panama, Inc. COMARCH**
Adres spółki: Calle 52 Este, Obarrio
Edificio P.H. Plaza Ejecutiva
Piso 3, Oficina 307
Panama City, Panamá
Telefon/fax: +507 263 25 69
VAT ID: RUC 699712-1-469219 DV95

Kapitał zakładowy spółki wynosi 360 000 USD i dzieli się na 360 000 akcji o wartości nominalnej 1 USD każda. Spółka zajmuje się sprzedażą i wdrożeniami systemów informatycznych Comarch na rynek Ameryki Środkowej i Południowej. Zgodnie z ustawą o rachunkowości z dnia 29 września 1994 r. Comarch Panama Inc. jest jednostką zależną od Comarch S.A. (przez Comarch Inc.).

Firma Spółki: **Comarch Sistemas LTDA COMARCH**
Adres spółki: Avenida Roque Petroni Junior n° 1.099
Vila Gertrudes, Sao Paulo, Brasil
VAT ID: 20.035.102/0001-50

Kapitał zakładowy spółki wynosi 1 000 000 BRL i dzieli się na 1 000 000 udziałów po 1 BRL każdy (1 BRL na dzień 31 grudnia 2019 wynosi 0,9448 PLN). Spółka Comarch AG posiada 90% udziałów w kapitale zakładowym oraz głosach, pozostałe 20% przypada dla spółki Comarch Software und Beratung AG. Przedmiotem działalności spółki jest sprzedaż i wdrażanie rozwiązań IT produkcji Comarch na rynku Ameryki Południowej. Zgodnie z ustawą o rachunkowości z dnia 29 września 1994 r. Comarch Sistemas LTDA jest jednostką zależną od Comarch S.A. (poprzez Comarch Software und Beratung AG).

Firma Spółki: **Comarch Canada, Corp. COMARCH**
Adres spółki: P.O Box 7299, Stn. « A », 44 Chipman Hill , Suite 1000, Saint John,
N.B., E2L 2A9, Canada
VAT ID: GST/HST 91055 9403 RT0001

Kapitał zakładowy spółki wynosi 50 000 CAD i dzieli się na 50 000 akcji o wartości nominalnej 1 CAD każda (1 CAD na dzień 31 grudnia 2019 wynosi 2,9139 PLN). Comarch S.A. posiada 100% udziału w kapitale i głosach na WZA Spółki. Spółka zajmuje się sprzedażą i wdrożeniami systemów informatycznych w Kanadzie. Zgodnie z ustawą o rachunkowości z dnia 29 września 1994 r. Comarch Canada, Corp. jest jednostką zależną od Comarch S.A.

Firma Spółki: **Comarch Espace Connecté Inc. COMARCH**
Adres spółki: 1155 Boul. Rene-Levesque O. Suite 2500,
Montreal QC H3B 2K4
VAT ID: 1222643674 IC 0001

Kapitał Comarch Espace Connecté Inc. wynosi 400 000 CAD i dzieli się na 400 000 akcji imiennych o wartości nominalnej 1 CAD każda (1 CAD na dzień 31 grudnia 2019 wynosi 2,9139 PLN). Jedynym akcjonariuszem Comarch Espace Connecté Inc. jest Comarch S.A. Spółka nie prowadzi obecnie działalności operacyjnej.

Firma Spółki: **Comarch Middle East FZ-LLC COMARCH**
Adres Spółki: PO. Box 500924 Dubaj, Zjednoczone Emiraty Arabskie
Nr rejestru: 19979
VAT ID: 100296100900003

Kapitał zakładowy spółki wynosi 200 000 AED i dzieli się na 200 udziałów po 1 000 AED każdy, z których przysługuje 200 głosów (1 AED na dzień 31 grudnia 2019 wynosi 1,0339 PLN). Comarch S.A. objęła wszystkie udziały za gotówkę po wartości nominalnej. Spółka zajmuje się sprzedażą i wdrażaniem

produktów Comarch na Bliskim Wschodzie oraz wsparciem dostarczonych klientom systemów informatycznych. Zgodnie z ustawą o rachunkowości z dnia 29 września 1994 r. Comarch Middle-East FZ-LLC jest jednostką zależną od Comarch S.A.

Firma Spółki: **Comarch Malaysia SDN. BHD. COMARCH**
Adres Spółki: B-3A-06 Block B West, PJ9 Service Suites
No 23 Jalan Barat, Seksyen 9
46050 Petaling Jaya
Nr rejestru: 1139699-D
VAT ID: 000639922752

Kapitał zakładowy spółki wynosi 500 000 MYR (1 MYR na dzień 31 grudnia 2019 wynosi 0,9284 PLN). Comarch S.A. posiada udział w kapitale zakładowym w wysokości 100%, który uprawnia do 100% głosów. Przedmiotem działalności spółki jest sprzedaż i wdrażanie rozwiązań IT produkcji Comarch na rynku azjatyckim. Zgodnie z ustawą o rachunkowości z dnia 29 września 1994 r. Comarch Malaysia SDN. BHD. jest jednostką zależną od Comarch S.A.

Firma Spółki: **Comarch Software Spain S.L.U. COMARCH**
Adres Spółki: Calle Caléndula, 93, Miniparc III Edificio E, Alcobendas 29109, Madrid,
VAT ID: B97129949

Kapitał zakładowy spółki wynosi 1 100 000 EUR i dzieli się na 110 000 udziałów o wartości 10 EUR każdy. Comarch S.A. posiada 100% udziału w kapitale i głosach na WZA Spółki. Przedmiotem działalności spółki jest sprzedaż i wdrażanie rozwiązań IT produkcji Comarch na rynku hiszpańskojęzycznym. Zgodnie z ustawą o rachunkowości z dnia 29 września 1994 r. Comarch Software Spain S.L.U. jest jednostką zależną od Comarch S.A.

Firma Spółki: **Comarch Yazilim A.S. COMARCH**
Adres Spółki: Matbuat Sok. Durukan Apt. No:17/6 Esentepe, Şişli/ Stambuł, Turcja
VAT ID: 2110693747

Kapitał zakładowy spółki wynosi 600 000 TRY (1 TRY na dzień 31 grudnia 2019 wynosi 0,6380 PLN) i dzieli się na 600 000 akcji o wartości nominalnej 1 TRY każda. Jedynym właścicielem spółki jest Comarch S.A. Przedmiotem działalności Spółki jest sprzedaż i wdrażanie rozwiązań IT produkcji Comarch na rynku tureckim. Zgodnie z ustawą o rachunkowości z dnia 29 września 1994 r. Comarch Yazilim A.S. jest jednostką zależną od Comarch S.A.

Firma Spółki: **Comarch S.R.L. COMARCH**
Adres Spółki: Via Luigi Galvani 24, 20124 Milano, Italy
VAT ID: 09967390967

Kapitał zakładowy spółki wynosi 2 000 000 EUR. Comarch S.A. posiada 100% udziałów. Przedmiotem działalności Spółki jest sprzedaż i wdrażanie rozwiązań IT produkcji Comarch na rynku włoskim. Zgodnie z ustawą o rachunkowości z dnia 29 września 1994 r. Comarch S.R.L. jest jednostką zależną od Comarch S.A.

Firma Spółki: **Comarch LLC COMARCH**
Adres Spółki: 19/7 Kutuzova Str., 01133 Kijów, Ukraina
VAT ID: 329192926556

Kapitał zakładowy spółki wynosi 20 500 UAH (1 UAH na dzień 31 grudnia 2019 r. to równowartość 0,1602 PLN). Comarch S.A. posiada 100% udziałów w kapitale zakładowym Comarch LLC, który uprawnia go do 100% głosów. Zarejestrowana spółka jest jednoosobową spółką z ograniczoną odpowiedzialnością. Comarch LLC zajmuje się sprzedażą i wdrażaniem produktów Comarch na Ukrainie

oraz supportem dostarczonym klientom systemów informatycznych. Zgodnie z ustawą o rachunkowości z dnia 29 września 1994 r. Comarch LLC jest jednostką zależną od Comarch S.A.

Firma Spółki: **OOO Comarch COMARCH**
Adres spółki: Bakhrushina 32/1 115054 Moskwa, Rosja
VAT ID: INN/KPP 7704545099/770401001

Kapitał zakładowy spółki wynosi 1 200 000 RUB i odpowiada mu 1 udział o wartości nominalnej 1,2 miliona RUB (1 RUB na dzień 31 grudnia 2019 r. wynosi 0,0611 PLN). Kapitał zakładowy został opłacony w całości. Spółka zajmuje się sprzedażą i wdrażaniem produktów Comarch w Rosji oraz supportem dostarczonych klientom systemów informatycznych. Zgodnie z ustawą o rachunkowości z dnia 29 września 1994 r. OOO Comarch jest jednostką zależną od Comarch S.A.

Firma Spółki: **Comarch Software (Shanghai) Co., Ltd. COMARCH**
Adres spółki: Room 3610-2, Block 11, No.3955 Shangnan Road Pudong New Area, Szanghaj, Chiny
VAT ID: 310115690129967

Kapitał zakładowy spółki wynosi 200 000 USD i został objęty przez Comarch S.A. w całości. Spółka wznowiła działalność w 2017 roku. Zgodnie z ustawą o rachunkowości z dnia 29 września 1994 r. Comarch Software (Shanghai) Co. Ltd. jest jednostką zależną od Comarch S.A.

Firma Spółki: **Comarch Technologies Oy COMARCH**
Adres spółki: Tekniikantie 14
02150 Espoo, Finlandia
VAT ID: FI23730145

Kapitał zakładowy spółki wynosi 50 000 EUR i składa się z 50 000 udziałów o wartości nominalnej 1 euro każdy. Ogólna liczba głosów wynikająca ze wszystkich udziałów wynosi 50 000. Comarch S.A. posiada udział w kapitale zakładowym w wysokości 100%, który uprawnia do 100% głosów. Przedmiotem działalności Spółki jest sprzedaż i wdrażanie rozwiązań IT produkcji Comarch na rynku fińskim. Zgodnie z ustawą o rachunkowości z dnia 29 września 1994 r. Comarch Technologies Oy jest jednostką zależną od Comarch S.A.

Firma Spółki: **Comarch UK Ltd COMARCH**
Adres Spółki: 201 Great Portland Street, London, W1W 5AB, Wielka Brytania
VAT ID: GB 133 0921 52

Kapitał zakładowy spółki wynosi 50 000 GBP. Comarch S.A. posiada udział w kapitale zakładowym w wysokości 100%, który uprawnia do 100% głosów. Przedmiotem działalności Spółki jest sprzedaż i wdrażanie rozwiązań IT produkcji Comarch na rynku brytyjskim. Zgodnie z ustawą o rachunkowości z dnia 29 września 1994 r. Comarch UK Ltd jest jednostką zależną od Comarch S.A.

Firma Spółki: **Comarch Chile SpA COMARCH**
Adres Spółki: Calle Monseñor Sótero Sanz de Villalba 161 oficina 1001, Providencia, Región Metropolitana, Santiago de Chile, Chile
VAT ID: 76.296.232-2

Kapitał zakładowy spółki wynosi 161 mln CLP (100 CLP na dzień 31 grudnia 2019 wynosi 0,5041 PLN) Comarch S.A. posiada udział w kapitale zakładowym w wysokości 100%, który uprawnia do 100% głosów. Przedmiotem działalności Spółki jest sprzedaż i wdrażanie rozwiązań IT produkcji Comarch na rynku Ameryki Południowej. Zgodnie z ustawą o rachunkowości z dnia 29 września 1994 r. Comarch Chile SpA jest jednostką zależną od Comarch S.A.

Firma Spółki: **Comarch AB COMARCH**
Adres Spółki: C/o Bobowski, Flygfältsgatan 1, 129 30 Skarpnäck, Sweden
VAT ID: SE559019956901

Kapitał zakładowy spółki wynosi 50 000 SEK (1 SEK na dzień 31 grudnia 2019 wynosi 0,4073 PLN). Comarch S.A. posiada udział w kapitale zakładowym w wysokości 100%, który uprawnia do 100% głosów. Przedmiotem działalności Spółki jest sprzedaż i wdrażanie rozwiązań IT produkcji Comarch na rynku szwedzkim. Zgodnie z ustawą o rachunkowości z dnia 29 września 1994 r. Comarch AB jest jednostką zależną od Comarch S.A.

Firma Spółki: **Comarch Argentina S.A. COMARCH**
Adres Spółki: Suipacha 1390, 2º Floor, Buenos Aires, Argentina
CUIT: 30-71425465-7

Kapitał zakładowy spółki wynosi 3 299 195 ARS (1 ARS na dzień 31 grudnia 2019 wynosi 0,0634 PLN). Comarch S.A. posiada udział w kapitale zakładowym w wysokości 95%, który uprawnia do 95% głosów, 5% udziałów posiada Comarch AG, który uprawnia do 5% głosów. Przedmiotem działalności Spółki jest sprzedaż i wdrażanie rozwiązań IT produkcji Comarch w Argentynie. Zgodnie z ustawą o rachunkowości z dnia 29 września 1994 r. Comarch Argentina S.A. jest jednostką zależną od Comarch S.A.

Firma Spółki: **Comarch, s.r.o. COMARCH**
Adres Spółki: Sumbalova 1a 941 04 Bratislava, Słowacja
VAT ID: SK2020070559

Kapitał zakładowy spółki wynosi 149 372,63 EUR. Zgodnie z ustawą o rachunkowości z dnia 29 września 1994 r. Comarch s.r.o. jest spółką zależną od Comarch S.A. Spółka obecnie nie prowadzi działalności operacyjnej.

Firma Spółki: **Comarch Swiss AG COMARCH**
Adres Spółki: Grabenstrasse 2/4, 9320 Arbon, Szwajcaria
VAT ID: 472274

Kapitał Comarch Swiss AG wynosi 300 000 CHF i dzieli się na 300 akcji imiennych o wartości nominalnej 1 000 CHF każda (1 CHF na dzień 31 grudnia 2019 wynosi 3,9213 PLN). Z akcji tych przysługuje łącznie 300 głosów na zgromadzeniu akcjonariuszy. 100% akcji spółki znajduje się w posiadaniu CASA Management and Consulting sp. z o.o. SKA. Przedmiotem działalności spółki jest sprzedaż produktów grupy Comarch w Szwajcarii. Zgodnie z ustawą o rachunkowości z dnia 29 września 1994 r. Comarch Swiss AG jest jednostką zależną od Comarch S.A. (przez CCF FIZ i CASA Management and Consulting sp. z o.o. SK-A).

Firma Spółki: **CAMS AG COMARCH**
Adres Spółki: Hirschengraben 43, 6003 Luzern, Szwajcaria
VAT ID: CHE-273.360.056

Kapitał CAMS AG wynosi 100 000 CHF i dzieli się na 1 000 akcji imiennych o wartości nominalnej 100 CHF każda (1 CHF na dzień 31 grudnia 2019 wynosi 3,9213 PLN). Z akcji tych przysługuje łącznie 1 000 głosów na zgromadzeniu akcjonariuszy. 51% akcji spółki znajduje się w posiadaniu CASA Management and Consulting sp. z o.o. SKA. Zgodnie z ustawą o rachunkowości z dnia 29 września 1994 r. CAMS AG jest jednostką zależną od Comarch S.A. (przez CCF FIZ i CASA Management and Consulting Sp. z o.o. SK-A).

Firma Spółki: **Comarch Colombia S.A.S. COMARCH**
Adres spółki: Calle 72 NO 10-07 Of 603 Bogota D.C.
Bogota, Colombia
VAT ID: NIT 900967907-1

Kapitał zakładowy spółki wynosi 3 192 063 000 COP (100 COP na dzień 31 grudnia 2019 wynosi 0,1156 PLN). Spółka zajmuje się sprzedażą i wdrożeniami systemów informatycznych Comarch na rynek Ameryki Środkowej i Południowej. 100% udziałów spółki Comarch Columbia jest w posiadaniu spółki Comarch Software Spain S.L.U. Zgodnie z ustawą o rachunkowości z dnia 29 września 1994 r. Comarch Columbia SAS jest jednostką zależną od Comarch S.A. (przez Comarch Software Spain S.L.U.).

Firma Spółki: **Comarch Peru S.A.C. COMARCH**
Adres spółki: Av. Republica de Panama,
3420 Urb. Limatambo Dpto.,
1701 Lima-Lima- San Isidro
VAT ID: 20601740924

Kapitał zakładowy spółki wynosi 1 600 000 PEN (1 PEN na dzień 31 grudnia 2019 wynosi 1,1452 PLN). Comarch AG posiada 95% udziałów (1 425 000 akcji), 5% udziałów posiada Comarch SA (75 000 akcji). Spółka zajmuje się sprzedażą i wdrożeniami systemów informatycznych Comarch na rynek Ameryki Środkowej i Południowej. Zgodnie z ustawą o rachunkowości z dnia 29 września 1994 r. Comarch Peru SAC jest jednostką zależną Comarch S.A. (w 95% przez Comarch AG).

Firma Spółki: **Comarch Saudi Arabia Limited Liability Company COMARCH**
Adres spółki: 1st Floor, The Plaza Complex, Olaya Street, Olaya, P.O. Box 94421,
Riyadh 11671, Kingdom of Saudi Arabia
Nr licencji: 210390472112

Kapitał zakładowy spółki wynosi 1 000 000 SAR (1 SAR na dzień 31 grudnia 2019 wynosi 1,0127 PLN). Comarch S.A. posiada udział w kapitale zakładowym w wysokości 95%, 5% udziałów posiada Comarch Infrastruktura S.A. Przedmiotem działalności Spółki jest sprzedaż i wdrażanie rozwiązań IT produkcji Comarch w Królestwie Arabii Saudyjskiej. Zgodnie z ustawą o rachunkowości z dnia 29 września 1994 r. Comarch Saudi Arabia Co. jest jednostką zależną od Comarch S.A.

Firma Spółki: **Comarch Japan KK COMARCH**
Adres spółki: 3F, Otemachi Financial City Grand Cube, 1-9-2 Otemachi, Chiyoda-ku,
Tokyo, 100-0004
VAT ID: 4010401132602

Kapitał zakładowy spółki wynosi 15 000 000 JPY. Comarch UK Ltd posiada udział w kapitale zakładowym w wysokości 100%. Przedmiotem działalności Spółki jest sprzedaż i wdrażanie rozwiązań IT produkcji Comarch w Japonii. Zgodnie z ustawą o rachunkowości z dnia 29 września 1994 r. Comarch Japan KK jest jednostką zależną od Comarch S.A. (przez Comarch UK Ltd).

Firma Spółki: **Comarch Yuhan Hoesa (Comarch Ltd.) COMARCH**
Adres spółki: 603, 6F, Magok techno-tower Bldg. 63, Magokjungang 6-ro,
Gangseo-gu, Seoul, Korea Południowa
VAT ID: 110114-0229599

Kapitał zakładowy spółki wynosi 100 mln KRW i składa się z 10 000 akcji o wartości 10 000 KRW każda (100 KRW na dzień 31 grudnia 2019 wynosi 0,3291 PLN). Spółka Comarch S.A. posiada 10 000 akcji, czyli 100% udziałów i głosów w spółce Comarch Yuhan Hoesa (Comarch Ltd.). Zgodnie z ustawą o rachunkowości z dnia 29 września 1994 r. Comarch Yuhan Hoesa jest jednostką zależną od Comarch S.A.

Firma Spółki: **Comarch Comarch (Thailand) Limited COMARCH**
Adres spółki: No.3, Promphan 3 Building, Unit No.1709-1710, 3 Ladprao Soi 3,
Ladprao Rd., Chom Phon, Chatuchak Bangkok 10900, Thailand
Vat ID: 105560179291

Wysokość kapitału zakładowego spółki wynosi 18 500 000 THB o wartości 100 THB za 1 udział (1 THB na dzień 31 grudnia 2019 wynosi 0,1275 PLN). Comarch S.A. posiada udział w kapitale zakładowym w wysokości 99%, 1% udziałów posiada Comarch Technologies Sp. z o.o. i 1% posiada CA Consulting S.A. Zgodnie z ustawą o rachunkowości z dnia 29 września 1994 r. Comarch Thailand (Limited) jest jednostką zależną od Comarch S.A.

Firma Spółki: **Comarch BV COMARCH**
Adres spółki: Weena 505, 3013AL Rotterdam, Netherlands
VAT ID: NL959390457B01

Wysokość kapitału zakładowego spółki wynosi 500 000 EUR i składają się z 500 000 akcji o wartości 1 EUR każda. Zgodnie z ustawą o rachunkowości z dnia 29 września 1994 r. Comarch BV jest jednostką zależną od Comarch S.A.

Firma Spółki: **Comarch Mexico S.A. de C.V. COMARCH**
Adres spółki: Blvd. Miguel de Cervantes Saavedra 169, Office 15-121, Granada, Mexico City, CMX, 11520, Mexico
VAT ID: CME190416B94

Wysokość kapitału zakładowego spółki wynosi 500 000 MXN i składają się z 500 akcji o wartości 1 000 MXN każda (1 MXN na dzień 31 grudnia 2019 wynosi 0,2009 PLN). Spółka Comarch S.A. posiada 495 akcji, czyli 99% udziałów i głosów w spółce Comarch Mexico S.A. de S.V. a CA Consulting S.A. posiada 5 akcji, czyli 1% udziałów i głosów w spółce. Zgodnie z ustawą o rachunkowości z dnia 29 września 1994 r. Comarch Mexico S.A. de S.V. jest jednostką zależną od Comarch S.A.

Firma Spółki: **Comarch Pty Ltd. COMARCH**
Adres spółki: Level 16, Tower 2 Darling Park, 201 Sussex Street, Sydney NSW 2000
GPO Box 1615, Sydney NSW 2001, Australia
GST ID: 87 633 619 422

Wysokość kapitału zakładowego spółki wynosi 1 300 100 AUD i składają się z 1 300 100 akcji o wartości 1 AUD każda (1 AUD na dzień 31 grudnia 2019 wynosi 2,6624 PLN). Spółka Comarch S.A. posiada 1 300 100 akcji, czyli 100% udziałów i głosów w spółce Comarch Pty Ltd. Zgodnie z ustawą o rachunkowości z dnia 29 września 1994 r. Comarch Pty Ltd. jest jednostką zależną od Comarch S.A.

Firma Spółki: **Comarch Technologies sp. z o.o. COMARCH**
Adres spółki: 31-964 Kraków, Technologies
Aleja Jana Pawła II 39 a
Regon: 300075359
NIP: 2090000305

Kapitał zakładowy spółki Comarch Technologies sp. z o.o. wynosi 50 000 PLN i dzieli się na 500 udziałów o wartości nominalnej 100 PLN każda, z których wynika 500 głosów. Comarch S.A. posiada 100% udziałów Comarch Technologies sp. z o.o., które uprawniają do 100% głosów na zgromadzeniu wspólników. Comarch Technologies sp. z o.o. prowadzi działalność w zakresie rozwoju bezpiecznych rozwiązań end-to-end sprzętu i oprogramowania komputerowego dla klientów B2B. Bazą rozwojową jest doświadczenie zdobyte w zakresie prototypowania, produkcji oraz kontroli jakości oferowanych rozwiązań z obszaru elektroniki użytkowej oraz przemysłu motoryzacyjnego, medycznego i finansowo-bankowego. Zgodnie z ustawą o rachunkowości z dnia 29 września 1994 r. Comarch Technologies sp. z o.o. jest jednostką zależną od Comarch S.A.

Firma Spółki: **CA Consulting S.A. CA CONSULTING**
Adres spółki: Al. Jerozolimskie 91, 02-001 Warszawa
Regon: 356946563
NIP: 679-29-24-039

Kapitał zakładowy spółki CA Consulting S.A. wynosi 1 050 000 PLN i dzieli się na 5 250 akcji o wartości nominalnej 200 PLN każda, z których wynika 5 250 głosów. Comarch S.A. posiada 100% akcji CA Consulting S.A., które uprawniają do 100% głosów na WZA spółki. CA Consulting S.A. prowadzi działalność teleinformatyczną, polegającą na dostarczaniu łącz teleinformatycznych na potrzeby spółek Grupy Comarch, a także na świadczenia usług informatycznych i consultingowych na rzecz klientów spoza Grupy Comarch. Zgodnie z ustawą o rachunkowości z dnia 29 września 1994 r. CA Consulting S.A. jest jednostką zależną od Comarch S.A.

Firma Spółki: **Comarch Management spółka z o. o. COMARCH**
Adres Spółki: 31-964 Kraków, Aleja Jana Pawła II 39 a
Regon: 120560932
NIP: 675-13-76-192

Kapitał zakładowy spółki Comarch Management sp. z o.o. wynosi 400 000 PLN i dzieli się na 4 000 równych i niepodzielnych udziałów o wartości nominalnej 100 PLN każdy, z których wynika 4 000 głosów. Comarch S.A. posiada 100% udziałów uprawniających do 100% głosów na zgromadzeniu wspólników spółki Comarch Management sp. z o.o. Spółka prowadzi działalność inwestycyjną na rynku kapitałowym oraz związaną z informatyką. Zgodnie z ustawą o rachunkowości z dnia 29 września 1994 r. Comarch Management sp. z o.o. jest jednostką zależną od Comarch S.A.

Firma Spółki: **Comarch Corporate Finance Fundusz Inwestycyjny Zamknięty (CCF FIZ) COMARCH**
Adres Spółki: 31-039 Kraków, ul. Księcia Józefa 196
Regon: 120576141
NIP: 106-00-01-334

Comarch S.A. posiada cztery certyfikaty inwestycyjne CCF FIZ objęte w ramach emisji certyfikatów inwestycyjnych serii A, za cenę emisyjną w wysokości 250 000 PLN każdy. Łączna cena nabycia objętych przez Comarch S.A. 4 000 certyfikatów inwestycyjnych Funduszu wynosi 1 000 000 PLN. Stanowią one 100% wyemitowanych przez CCF FIZ certyfikatów inwestycyjnych oraz uprawniają do 100% głosów na zgromadzeniu inwestorów CCF FIZ. Objęte certyfikaty zostały opłacone ze środków własnych Comarch S.A. CCF FIZ prowadzi działalność inwestycyjną w zakresie nowych technologii i usług internetowych, które nie są przedmiotem podstawowej działalności Comarch S.A.

Firma Spółki: **Comarch Management spółka z o. o. Spółka Komandytowo-Akcyjna COMARCH**
Adres Spółki: 31-964 Kraków, Aleja Jana Pawła II 39 a
Regon: 120579542
NIP: 675-13-76-542

Kapitał zakładowy Comarch Management sp. z o. o. SK-A wynosi 170 110 PLN. 9,92% akcji spółki znajduje się w posiadaniu CCF FIZ (25,00% głosów), 26,45% akcji znajduje się w posiadaniu Comarch S.A. (75,00% głosów), natomiast 64,73% akcji zostało nabytych przez Comarch Management spółka z o. o. SK-A celem umorzenia. Z akcji nabytych celem umorzenia spółka nie wykonuje prawa głosu. Spółka prowadzi działalność inwestycyjną na rynku kapitałowym oraz związaną z informatyką. Zgodnie z ustawą o rachunkowości z dnia 29 września 1994 r. Comarch Management sp. z o. o. SK-A jest jednostką zależną od Comarch S.A. (przez CCF FIZ).

Firma Spółki: **Bonus Management sp. z o.o. Spółka Komandytowo-Akcyjna COMARCH**
Adres Spółki: 31-009 Kraków, ul. Rynek Główny 15
Regon: 120641766
NIP: 676-23-69-529

Kapitał zakładowy Bonus Management sp. z o. o. SK-A wynosi 2 979 400 PLN i dzieli się na 2 976 400 akcji o wartości nominalnej 1,00 PLN każda. 100% akcji i głosów spółki przypada na CCF FIZ (100% głosów). Spółka prowadzi działalność inwestycyjną na rynku kapitałowym oraz związaną z informatyką. Zgodnie z ustawą o rachunkowości z dnia 29 września 1994 r. Bonus Management sp. z o. o. SK-A jest jednostką zależną od Comarch S.A. (przez CCF FIZ).

Firma Spółki: **Bonus Management sp. z o.o. II Activia Spółka Komandytowo-Akcyjna COMARCH**
Adres Spółki: 31-009 Kraków, ul. Rynek Główny 15
Regon: 121359009
NIP: 6762430993

Kapitał zakładowy Bonus Management sp. z o. o. II Activia SK-A wynosi 1 555 200,00 PLN i dzieli się na 1 555 200 akcji o wartości nominalnej 1,00 PLN każda. 100,00% udziałów i głosów przypada na CCF FIZ. Spółka prowadzi działalność inwestycyjną na rynku kapitałowym oraz związaną z informatyką. Zgodnie z ustawą o rachunkowości z dnia 29 września 1994 r. Bonus Management sp. z o. o. II Activia SK-A jest jednostką zależną od Comarch S.A. (przez CCF FIZ).

Firma Spółki: **Bonus Management sp. z o.o. Cracovia Park Spółka Komandytowo-Akcyjna COMARCH**
Adres Spółki: 31-009 Kraków, ul. Rynek Główny 15
Regon: 123092610
NIP: 676-24-75-393


Spółka Bonus Management sp. z o. o. Cracovia Park SK-A została zawiązana 25 marca 2014 r. Jej kapitał zakładowy wynosi 900 000,00 PLN i dzieli się na 900 000 akcji o wartości nominalnej 1,00 PLN każda. Bonus Management spółka z ograniczoną odpowiedzialnością SK-A objęła 50% kapitału zakładowego spółki (66,67% w głosach na WZA spółki) a spółka MKS Cracovia SSA objęła 50% kapitału zakładowego (33,33% w głosach na WZA spółki). Spółka Bonus Management sp. z o. o. Cracovia Park SK-A prowadzi działalność inwestycyjną na rynku nieruchomości oraz związaną z branżą sportowo-rekreacyjną. Zgodnie z ustawą o rachunkowości z dnia 29 września 1994 r. Bonus Management sp. z o. o. Cracovia Park SK-A jest jednostką zależną od Comarch S.A. (przez CCF FIZ).

Firma Spółki: **Bonus Development sp. z o.o. Spółka Komandytowo-Akcyjna COMARCH**
Adres Spółki: 31-009 Kraków, ul. Rynek Główny 15
Regon: 120637434
NIP: 676-23-69-121


Kapitał zakładowy Bonus Development sp. z o. o. SK-A wynosi 5 640 000 PLN i dzieli się na 5 640 000 akcji o wartości nominalnej 1,00 PLN każda. Z 50 000 akcji uprzywilejowanych serii A przysługuje łącznie 100 000 głosów na zgromadzeniu wspólników, natomiast pozostałe 5 590 000 akcji uprawnia do 5 590 000 głosów na zgromadzeniu wspólników. 100% akcji spółki znajduje się w posiadaniu CCF FIZ (100% głosów). Bonus Development sp. z o. o. SK-A prowadzi działalność deweloperską i związaną z zarządzaniem nieruchomościami wykorzystywanymi w Grupie Comarch. Zgodnie z ustawą o rachunkowości z dnia 29 września 1994 r. Bonus Development sp. z o. o. SK-A jest jednostką zależną od Comarch S.A. (przez CCF FIZ).

Firma Spółki: **Bonus Development sp. z o.o. II Koncept Spółka Komandytowo-Akcyjna COMARCH**
Adres Spółki: 31-009 Kraków, ul. Rynek Główny 15
Regon: 121376250
NIP: 6762432161


Kapitał zakładowy Bonus Development sp. z o. o. II Koncept SK-A wynosi 101 263,00 PLN i dzieli się na 101 263 akcji o wartości nominalnej 1 PLN każda. 100,00% udziałów i głosów przypada na CCF FIZ. Bonus Development sp. z o. o. II Koncept SK-A prowadzi działalność deweloperską i związaną z zarządzaniem nieruchomościami wykorzystywanymi w Grupie Comarch. Zgodnie z ustawą o rachunkowości z dnia 29 września 1994 r. Bonus Development sp. z o. o. II Koncept SK-A jest jednostką zależną od Comarch S.A. (przez CCF FIZ).

Firma Spółki: **Comarch Healthcare S.A.** 
Adres Spółki: 31-964 Kraków, Aleja Jana Pawła II 39 a
Regon: 120652221
NIP: 675-13-92-502


Comarch Healthcare S.A. powstał z połączenia spółek iMed24 S.A. oraz ESAProjekt sp. z o.o. (rejestracja w KRS w dniu 1 lipca 2015 r.). Kapitał zakładowy Comarch Healthcare S.A. wynosi 12 114 906,00 PLN i dzieli się na 12 114 906 akcji o wartości nominalnej 1,00 PLN każda. Z akcji tych przysługuje łącznie 12 114 906 głosów na zgromadzeniu wspólników. 39,27% akcji spółki znajduje się w posiadaniu CCF FIZ (39,27% głosów), 17,33% akcji jest w posiadaniu Comarch S.A. (17,33% głosów), 33,02% akcji jest w posiadaniu Comarch Software und Beratung AG (33,02% głosów), 11,39% akcji jest w posiadaniu CASA Management and Consulting sp. z o.o. SKA (11,39% głosów). Spółka jest jednym z czołowych polskich producentów i dostawców kompleksowych rozwiązań informatycznych dla sektora zdrowia, prowadzi projekty informatyczne związane z telemedycyną, a także Centrum Medyczne iMed24. Zgodnie z ustawą o rachunkowości z dnia 29 września 1994 r. Comarch Healthcare S.A. jest jednostką zależną od Comarch S.A.

Firma Spółki: **Comarch Polska S.A.** 
Adres Spółki: 31-964 Kraków, Aleja Jana Pawła II 39 a
Regon: 120705696
NIP: 675-13-97-596

Kapitał zakładowy Comarch Polska S.A. wynosi 500 000,00 PLN i dzieli się na 5 000 akcji o wartości nominalnej 100,00 PLN każda. Z akcji tych przysługuje łącznie 5 000 głosów na zgromadzeniu wspólników. 100,0% akcji spółki znajduje się w posiadaniu CCF FIZ (100,0% głosów). Spółka prowadzi sprzedaż systemów informatycznych do klientów sektora publicznego. Zgodnie z ustawą o rachunkowości z dnia 29 września 1994 r. Comarch Polska S.A. jest jednostką zależną od Comarch S.A. (przez CCF FIZ).

Firma Spółki: **Comarch Cloud S.A.** 
Adres Spółki: 31-964 Kraków, Aleja Jana Pawła II 39 a
Regon: 120792593
NIP: 675-14-02-274

Kapitał zakładowy Comarch Cloud S.A. wynosi 750 000,00 PLN i dzieli się na 7 500 akcji o wartości nominalnej 100,00 PLN każda. Z akcji tych przysługuje łącznie 7 500 głosów na zgromadzeniu wspólników. 100,0% akcji spółki znajduje się w posiadaniu CCF FIZ (100,0% głosów). Spółka nie prowadzi obecnie działalności operacyjnej. Zgodnie z ustawą o rachunkowości z dnia 29 września 1994 r. Comarch Cloud S.A. jest jednostką zależną od Comarch S.A. (przez CCF FIZ).

Firma Spółki: **Comarch Infrastruktura S.A.** 
Adres Spółki: 31-964 Kraków, Aleja Jana Pawła II 39 a
Regon: 120907930
NIP: 675-14-03-094

Kapitał zakładowy Comarch Infrastruktura S.A. wynosi 575 000,00 PLN i dzieli się na 5 750 akcji o wartości nominalnej 100,00 PLN każda. Z akcji tych przysługuje łącznie 5 750 głosów na zgromadzeniu wspólników. 100,0% akcji spółki znajduje się w posiadaniu CCF FIZ (100,0% głosów). Spółka prowadzi działalność polegającą na oferowaniu usług outsourcingu IT. Zgodnie z ustawą o rachunkowości z dnia

29 września 1994 r. Comarch Infrastruktura S.A. jest jednostką zależną od Comarch S.A. (przez CCF FIZ).

Firma Spółki: **iComarch24 S.A.** **iCOMARCH24.PL**
Adres Spółki: 31-964 Kraków, Aleja Jana Pawła II 39 a
Regon: 120971349
NIP: 6751410697

Kapitał zakładowy iComarch24 S.A. wynosi 500 000,00 PLN i dzieli się na 5 000 akcji o wartości nominalnej 100,00 PLN każda. Z akcji tych przysługuje łącznie 5 000 głosów na zgromadzeniu wspólników. 100,0% akcji spółki znajduje się w posiadaniu CCF FIZ (100,0% głosów). Spółka świadczy usługi księgowe dla krajowych podmiotów zależnych z Grupy Comarch oraz wytwarza i sprzedaje oprogramowanie w modelu Cloud finansowo-księgowe dla małych i średnich przedsiębiorstw. Zgodnie z ustawą o rachunkowości z dnia 29 września 1994 r. iComarch24 S.A. jest jednostką zależną od Comarch S.A. (przez CCF FIZ).

Firma Spółki: **CASA Management and Consulting sp. z o.o. Spółka Komandytowo-Akcyjna COMARCH**
Adres Spółki: ul. Szarskiego 19, 30-699 Kraków
Regon: 121040023
NIP: 6793020643

Kapitał zakładowy CASA Management and Consulting sp. z o.o. SK-A wynosi 3 114 000,00 PLN i dzieli się na 31 140 akcji o wartości nominalnej 100,00 PLN każda. Z akcji tych przysługuje łącznie 31 140 głosów na zgromadzeniu wspólników. 100,0% akcji spółki znajduje się w posiadaniu CCF FIZ (100,0% głosów). Spółka prowadzi działalność inwestycyjną na rynku kapitałowym. Zgodnie z ustawą o rachunkowości z dnia 29 września 1994 r. CASA Management and Consulting sp. z o.o. SK-A jest jednostką zależną od Comarch S.A. (przez CCF FIZ).

Firma Spółki: **Geopolis Sp. z o.o.** **Geopolis**
Adres spółki: ul. Włocławska 167, 97-100 Toruń
Regon: 146720793
NIP: 524-276-02-99

Kapitał zakładowy spółki wynosi 50 000 PLN. Comarch S.A. posiada 100% udziałów spółki Geopolis sp. z o.o., która zajmuje się wspieraniem informatyzacji w jednostkach administracji publicznej poprzez tworzenie i wdrażanie zintegrowanych rejestrów i ewidencji o charakterze przestrzennym, systemów zarządzania państwowym zasobem geodezyjnym i kartograficznym oraz geoportali. Zgodnie z ustawą o rachunkowości z dnia 29 września 1994 r. Geopolis Sp. z o.o. jest jednostką zależną od Comarch S.A.



Firma Spółki: **Opso sp. z o.o.**
Adres spółki: 31-964 Kraków, ul. prof. Michała Życzkowskiego 23
Regon: 122495307
NIP: 675-147-11-92

Kapitał zakładowy spółki Opso sp. z o.o. wynosi 205 000 PLN i dzieli się na 100 udziałów o wartości nominalnej 2 050 PLN każda, z których wynika 100 głosów. Comarch S.A. posiada 100% udziałów Opso sp. z o.o., które uprawniają do 100% głosów na zgromadzeniu wspólników. Opso sp. z o.o. prowadzi działalność gastronomiczną. Zgodnie z ustawą o rachunkowości z dnia 29 września 1994 r. Opso sp. z o.o. jest jednostką zależną od Comarch S.A.

Firma Spółki:

Miejski Klub Sportowy Cracovia Sportowa Spółka Akcyjna

Adres spółki: 30-111 Kraków, ul. Kałuży 1
Regon: 351553230
NIP: 677-20-79-476

Kapitał zakładowy MKS Cracovia SSA wynosi 21 940 100,00 PLN i dzieli się na 219 401 akcji. Comarch S.A. posiada 144 391 akcji i głosów na WZA MKS Cracovia SSA, co stanowi 66,11% udziału w kapitale zakładowym Spółki. Spółka prowadzi działalność sportową. Zgodnie z ustawą o rachunkowości z dnia 29 września 1994 r. MKS Cracovia SSA jest jednostką zależną od Comarch S.A.

SPÓŁKI STOWARZYSZONE

Firma Spółki:

SoInteractive S.A.

Adres Spółki: 31-964 Kraków, ul. Prof. Michała Życzkowskiego 29 a
Regon: 120629191
NIP: 676-23-66-943

Kapitał zakładowy SoInteractive S.A. wynosi 791 000,00 PLN i dzieli się na 7 910 akcji o wartości nominalnej 100,00 PLN każda. Z akcji tych przysługuje łącznie 12 420 głosów na zgromadzeniu akcjonariuszy. 25,29% akcji spółki znajduje się w posiadaniu CCF FIZ (16,10% głosów), natomiast 17,70% w posiadaniu Bonus Management sp. z o.o. II Activia SK-A (11,27% głosów). Przedmiotem działalności Spółki jest tworzenie rozwiązań grywalizacyjnych B2C, B2B i B2E oraz mechanizmów gier i Internet of Things. Zgodnie z ustawą o rachunkowości z dnia 29 września 1994 r. SoInteractive S.A. jest jednostką stowarzyszoną z Comarch S.A.

Firma Spółki:

Metrum Capital S.A. (Volatech Capital Advisors S.A.)

Adres Spółki: ul. Kałuży 1, 30-111 Kraków
Regon: 0000502255
NIP: 6772390164

Kapitał zakładowy Metrum Capital S.A. wynosi 700 000,00 PLN. Comarch S.A. jest w posiadaniu 21,43% akcji (15,79% w głosach na WZA spółki), a spółka CAMS AG jest w posiadaniu 42,96% akcji (31,59% w głosach na WZA spółki). Przedmiotem działalności Spółki jest wytwarzanie oprogramowania IT wspomagającego inwestowanie na rynku kapitałowym. Zgodnie z ustawą o rachunkowości z dnia 29 września 1994 r. Metrum Capital S.A. jest jednostką stowarzyszoną z Comarch S.A. (bezpośrednio i przez CCF FIZ).

20.3. Zmiany właścicielskie, zmiany kapitałowe oraz zmiany w strukturze organizacyjnej Grupy Comarch w 2019 roku

W dniu 22 maja 2019 r. została zarejestrowana w Sydney spółka zależna Comarch Pty. LTD o kapitale zakładowym 100 AUD (tj. 266 PLN) składającym się z 100 akcji o wartości 1 AUD każda. Spółka Comarch S.A. posiada 100% udziałów i głosów w spółce Comarch Pty. LTD.

W dniu 5 lipca 2019 r. zostało zarejestrowane podwyższenie kapitału w spółce Comarch (Thailand) Limited o kwotę 10 500 000 THB (tj. 1 334 750 PLN), tj. z kwoty 8 000 000 THB (tj. 1 020 000 PLN) do kwoty 18 500 000 THB (tj. 2 358 750 PLN).

W dniu 23 września 2019 r. WZA Comarch BV podjęło uchwałę o podwyższeniu kapitału zakładowego poprzez emisję 100 000 akcji po 1 EUR za 1 akcję. Akcje zostały objęte przez Comarch S.A. Wyżej wymienione podwyższenie zostało opłacone przez Comarch S.A. 27 września 2019 r. Podwyższenie zostało zarejestrowane.

W dniu 28 października 2019 r. została zmieniona nazwa spółki z Comarch Pointshub S.A. na Comarch Cloud S.A.

W dniu 8 listopada 2019 r. została podjęta uchwała o podwyższeniu kapitału zakładowego w Comarch Pty. Ltd (Australia) z kwoty 100 AUD (tj. 266 PLN) do kwoty 100 100 AUD (tj. 266 506 PLN). Podwyższenie zostało zarejestrowane.

W dniu 13 listopada 2019 r. walne zgromadzenie akcjonariuszy spółki Comarch Peru S.A.C. podjęło uchwałę o podwyższeniu o kwotę 1 435 000 PEN (tj. 1 643 362 PLN) kapitału zakładowego Comarch Peru S.A.C. z kwoty 165 000 PEN (tj. 188 958 PLN) do kwoty 1 600 000 PEN (1 832 320 PLN) w rezultacie wniesienia wkładu przez spółki Comarch AG oraz przez Comarch SA. W rezultacie Comarch AG posiada 95% udziałów/głosów (1 425 000 akcji) a Comarch S.A. 5% udziałów/głosów (75 000 akcji) na wza spółki Comarch Peru S.A.C. Powyższe podniesienie kapitału zostało zarejestrowane w dniu 7 stycznia 2020 r.

W dniu 25 listopada 2019 r. została dokonana zmiana kapitału Comarch S.A.S. do kwoty 1 000 000 EUR (tj. 4 258 500 PLN), po jednoczesnym obniżeniu i podwyższeniu kapitału.

W dniu 6 grudnia 2019 Comarch Pointshub Inc. zawarła umowę sprzedaży udziałów w spółce stowarzyszonej Thanks Again LLC. Wartość umowy wynosiła 500 tys. USD (tj. 1 898 850 PLN). W wyniku przeprowadzonej transakcji spółka Thanks Again LLC na dzień 31 grudnia 2019 r. nie była spółką stowarzyszoną z jednostką dominującą.

20.4. Zmiany właścicielskie, zmiany kapitałowe oraz zmiany w strukturze organizacyjnej Grupy Comarch po dacie bilansu

W dniu 10 lutego 2020 r. została podjęta uchwała o podwyższeniu kapitału zakładowego spółki Comarch Pty. Ltd. z kwoty 100 100 AUD (tj. 266 506 PLN) do kwoty 1 300 100 AUD (tj. 3 461 386 PLN) tj. o kwotę 1 200 000 AUD (tj. 3 194 880 PLN). Podwyższenie zostało zarejestrowane.

W dniu 21 lutego 2020 r. została podjęta uchwała o podwyższeniu kapitału zakładowego spółki Comarch BV z kwoty 200 000 EUR (tj. 851 700 PLN) do kwoty 500 000 EUR (tj. 2 129 250 PLN), tj. o kwotę 300 000 EUR (tj. 1 277 550). Podwyższenie zostało zarejestrowane.

W dniu 24 lutego 2020 r. została podjęta uchwała o podwyższeniu kapitału zakładowego w SRL z kwoty 900 000 EUR (tj. 3 832 650 PLN) do kwoty 2 000 000 EUR (tj. 8 517 000 PLN), tj. o kwotę 1 100 000 EUR (tj. 4 684 350 PLN).

21. Działalność pozabiznesowa Grupy Comarch

21.1. Zakres oddziaływania Grupy Comarch na otoczenie

Grupa Comarch, z racji wielkości przedsiębiorstwa oraz zasięgu swojego działania wywiera znaczący wpływ na otoczenie, szczególnie w zakresie ekonomicznym i społecznym. Zrównoważony rozwój pozostaje od początku istnienia firmy jednym z kluczowych fundamentów jej strategii.

Poprzez swoją działalność Grupa Comarch wywiera szczególny wpływ na następujące grupy interesariuszy:

- **Pracownicy** (pracownicy etatowi i współpracownicy, stażyści, praktykanci, studenci i potencjalni pracownicy, pracownicy podwykonawców i dostawców, inspekcja pracy i inne zbliżone instytucje nadzoru);
- **Kontrahenci** (klienci instytucjonalni, klienci indywidualni, partnerzy biznesowi, kluczowi dostawcy, podwykonawcy, lokalna administracja samorządowa, administracja rządowa);
- **Inwestorzy** (akcjonariusze, inwestorzy instytucjonalni, inwestorzy indywidualni, Giełda Papierów Wartościowych w Warszawie, domy maklerskie, banki, KNF, KDPW);
- **Spółeczeństwo** (społeczności lokalne w obrębie działalności Grupy Comarch, mieszkańcy i władze rządowe i samorządowe, media, szkoły wyższe i pracownicy naukowcy, organizacje techniczne i branżowe);
- **Środowisko naturalne** (organizacje ekologiczne, firmy recyklingowe).

Szczegółowego opisu swojego oddziaływania Grupa Comarch dokonuje w corocznym sprawozdaniu na temat informacji niefinansowych. W dokumencie tym Grupa dokonuje oceny istotności aspektów swojego oddziaływania w obszarach zarządczym, środowiskowym, społecznym i pracowniczym, przyporządkowując do nich wskaźniki efektywności związane z działalnością Comarch sporządzone zgodnie z wytycznymi Standardu Informacji Niefinansowych (SIN) opracowanego przez Fundację Standardów Raportowania oraz Stowarzyszenie Emitentów Giełdowych. W sprawozdaniu można odnaleźć zasady oraz polityki stosowane przez Grupę Comarch w odniesieniu do zagadnień społecznych, pracowniczych, środowiska naturalnego, poszanowania praw człowieka oraz przeciwdziałania korupcji. W raporcie zostały także zawarte informacje o zasobach ludzkich z podziałem wg wieku, płci, formy i miejsca zatrudnienia, a także dane o dostawcach i odbiorcach, a co za tym idzie o procesach stosowanych w ramach łańcucha dostaw.

Zarząd Comarch S.A. poinformował raportem bieżącym nr [RB-7-2019](#) z dnia 29 kwietnia 2019 r., że na stronie internetowej emitenta zostało opublikowane sprawozdanie grupy kapitałowej na temat informacji niefinansowych, sporządzone przez jednostkę dominującą.

Skonsolidowane sprawozdanie na temat informacji niefinansowych za 2019 rok zostało opublikowane 29 kwietnia 2019 r. i jest dostępne na stronie <https://www.comarch.pl/relacje-inwestorskie/raporty-okresowe/2019/>.

21.2. Opis prowadzonej polityki w zakresie działalności sponsoringowej i charytatywnej

Comarch od początku swojej działalności szeroko angażuje się w działalność społeczną, w działania promujące sport i zdrowy tryb życia, w ochronę środowiska, w działania na rzecz wsparcia dla potrzebujących i pomoc zwierzętom, jak również jest zaangażowany w naukę, edukację, kulturę oraz wspieranie inicjatyw lokalnych społeczności. Szczegółowe informacje na ten temat znajdują się w sprawozdaniu na temat działalności niefinansowej oraz w sprawozdaniu dotyczącym społecznej odpowiedzialności biznesu (CSR), które jest zamieszczony w Internecie na stronie: <http://www.comarch.pl/o-firmie/zrownowazony-biznes/csr/>

Do najważniejszych działań sponsoringowych oraz charytatywnych w poszczególnych obszarach podjętych przez Grupę Comarch w 2019 roku należały:

W zakresie kultury

- kontynuacja współpracy z Parafią Mariacką w zakresie projektu rewitalizacji przestrzeni muzycznej w kościele;
- współfinansowanie kolejnej edycji Mariackiego Festiwalu Organowego;
- koncert Last Night of the Proms.

W zakresie edukacji i popularyzacji nauki

- wsparcie Międzyszkolnego Festiwalu Informatycznego „Projekt na szóstkę”. MFI organizowany jest od 14 lat przez Zespół Szkół Łączności we współpracy z Fundacją Instytut Mikromakro oraz Krakowskim Parkiem Technologicznym. W zmaganiach biorą udział uczniowie małopolskich szkół, a celem festiwalu jest promowanie młodych talentów o zainteresowaniach informatycznych;
- wsparcie obchodów jubileuszu 100-lecia Akademii Górniczo-Hutniczej w Krakowie, które przypadły na lata 2018-2019;
- współpraca ze szkołami, uczelniami wyższymi oraz innymi placówkami edukacyjnymi, poprzez dzielenie się przez pracowników Comarch wiedzą podczas różnego rodzaju konferencji oraz eventów m.in.: Women in Tech Summit, Ciemna strona UX, World Usability Day, dev.js i J/vacon;
- realizacja projektów pro-społecznych „Programowanie ma przyszłość” oraz „Programowanie – przygoda na całe życie” wyłonionych w ramach Konkursu Grantowego #ComarchCares rozstrzygniętego jesienią 2018 roku;
- popularyzacja wiedzy na temat systemów ERP oraz controllingu wśród uczelni i szkół zawodowych o profilach ekonomicznych, poprzez użyczenie systemów Comarch ERP, spotkania, seminaria oraz szkolenia;

- stworzenie Strefy Innowacji Comarch, przestrzeni, w której prezentowane są osiągnięcia technologiczne Comarch w zakresie systemów informatycznych, telekomunikacji, Internetu Rzeczy czy sztucznej inteligencji;
- rozpoczęcie współpracy z Fundacją Polskiego Funduszu Rozwoju oraz Centralnym Domem Technologii w zakresie popularyzacji metodyki STEAM, czyli nurtu w edukacji rozwijającego interdyscyplinarne kompetencje w dziedzinach: nauki ścisłe, technologia, inżynieria, sztuka i matematyka.

W zakresie społeczności lokalnych oraz środowiska naturalnego

- włączenie się pracowników z polskich spółek Comarch w organizację świątecznych zbiórek rzeczowych dla osób potrzebujących;
- zorganizowanie przez pracowników Comarch akcji charytatywnej z okazji Światowego Dnia Zwierząt, dzięki której udało się wesprzeć schroniska i organizacje działające na rzecz bezdomnych zwierząt w kilkunastu polskich miastach;
- sponsoring Święta Czyżyn - rodzinnej imprezy plenerowej dla mieszkańców dzielnicy Krakowa, w której mieści się jego siedziba główna firmy, a należące do Grupy Kapitałowej Comarch centrum medyczne iMed24 pojawiło się na evencie ze stoiskiem, prowadząc działania prozdrowotne;
- włączenie się Cracovii do inicjatywy stworzonej przez krakowskich licealistów pt. „Podaruj ciepło” – wolontariusze przed dwoma meczami Cracovii zbierali ubrania dla ludzi bezdomnych, które zostały przekazane najuboższym w czasie Wigilii Charytatywnej na Rynku Głównym w Krakowie;
- działalność Oficjalnego Fanklubu Cracovii „Sprawni z Cracovią”, zrzeszającego społeczność kibiców z niepełnosprawnościami. Fanklub, przy współpracy ze stowarzyszeniami i fundacjami, pracuje nad aktywizacją osób z niepełnosprawnościami, zapraszając je na mecze piłkarskie i hokejowe;
- wsparcie Cracovii dla programu Krakowskiej Karty Rodzinnej poprzez oferowanie m.in. tańszych karnetów i biletów na sektor rodzinny, zniżek w Oficjalnym Sklepie Cracovii i na zwiedzanie stadionu oraz dedykowaną ofertę dla dzieci biorących udział w zajęciach piłkarskich przedszkoli Cracovia Kids;
- kontynuacja projektu zazieleniania stolicy Małopolski wspólnie z Zarządem Zieleni Miejskiej w Krakowie.

W zakresie sportu oraz zdrowego stylu życia

Od 25 lat polskie spółki Grupy Comarch angażują się w propagowanie sportu wśród młodzieży oraz mieszkańców województwa małopolskiego, głównie przez sponsoring klubu sportowego Cracovia. W 2019 roku Grupa Comarch została również sponsorem ekstraklasowego klubu piłkarskiego OSC z Lille we Francji.

Firma promuje również zdrowy i aktywny styl życia wśród swoich pracowników. W Polsce Comarch zachęca pracowników do przyjeżdżania rowerem do pracy, zapewniając infrastrukturę rowerową oraz okolicznościowe akcje związane z rowerami. Grupa Comarch zachęca swoich pracowników także do udziału w zewnętrznych imprezach sportowych, a dochód z wielu z nich przekazywany jest na cele społeczne.

Hokeiści oraz piłkarze Cracovii są częstymi gośćmi w placówkach oświatowych, gdzie w ramach projektu Cracovia KIDS propagują zdrowy, sportowy tryb życia już od najmłodszych.

22. Transakcje zawarte przez emitenta lub jednostkę od niego zależną z podmiotami powiązanymi na innych warunkach niż rynkowe

Nie wystąpiły.

23. Objaśnienie różnic pomiędzy wynikami finansowymi wykazanymi w raporcie rocznym a wcześniej publikowanymi prognozami wyników na dany rok

Grupa nie publikowała prognozy wyników na 2019 rok.

24. Opis czynników i zdarzeń o nietypowym charakterze mających znaczący wpływ na działalność Grupy i osiągnięte zyski oraz ich ocena

24.1. Aktywo i rezerwa z tytułu odroczonego podatku dochodowego

W 2019 roku Grupa dokonała częściowego rozliczenia aktywa z 31 grudnia 2018 r. z tytułu podatku odroczonego dotyczącego różnic przejściowych w kwocie 5 453 tys. PLN oraz dokonała utworzenia aktywa z tytułu różnic przejściowych w kwocie 6 571 tys. PLN, a także rozwiązania aktywa z tytułu straty podatkowej w kwocie 39 tys. PLN oraz utworzenia w kwocie 82 tys. PLN. Łączny wpływ wszystkich powyżej opisanych operacji na wynik netto w okresie sprawozdawczym wyniósł +1 161 tys. PLN.

W 2019 roku dokonano rozwiązania utworzonego na dzień 31 grudnia 2018 r. aktywa z tytułu działalności strefowej w kwocie 11 162 tys. PLN a jednocześnie utworzono w kwocie 9 958 tys. PLN (wpływ na wynik -1 204 tys. PLN). Równocześnie, zgodnie z MSR 12, Spółka w kolejnym roku będzie regularnie dokonywać weryfikacji wyceny rozpoznanego, utworzonego Aktywa pod kątem możliwości jego realizacji. Zwracamy uwagę, iż rozpoznanie Aktywa nie wpływa na przepływy pieniężne w jednostce dominującej ani w Grupie (zarówno rozpoznanie Aktywa, jak również jego realizacja). Operacja ta ma więc charakter wyłącznie memoriałowy i wynika z zastosowania przez Grupę Międzynarodowych Standardów Sprawozdawczości Finansowej do sporządzenia skonsolidowanego sprawozdania finansowego Grupy Comarch.

Łączny wpływ zmian aktywa na wynik Grupy w 2019 roku wynosi -43 tys. PLN.

W związku z wyceną wartości aktywów netto CCF FIZ dokonano w 2019 roku zwiększenia rezerwy o kwotę 451 tys. PLN. Równocześnie dokonano utworzenia rezerwy na podatek odroczone z tytułu różnic przejściowych w kwocie 7 073 tys. PLN i rozwiązania z tego samego tytułu w kwocie 2 424 tys. PLN. Łączny wpływ powyższych operacji na wynik netto w okresie czterech kwartałów 2019 roku wyniósł -5 100 tys. PLN.

Ogółem zmiany w podatku odroczonym spowodowały spadek wyniku o 5 143 tys. PLN.

24.2. Wycena różnic kursowych i instrumentów finansowych opartych na kursach walut

Różnice kursowe zrealizowane oraz wycena bilansowa różnic kursowych od należności i zobowiązań na dzień 31 grudnia 2019 r. zwiększyły przychody i wynik operacyjny Grupy Comarch o 814 tys. PLN (podczas gdy w analogicznym okresie 2018 roku zmniejszyły o 485 tys. PLN), natomiast różnice kursowe z pozostałych tytułów zmniejszyły wynik Grupy Comarch o 2 816 tys. PLN (podczas gdy w analogicznym okresie 2018 roku zmniejszyły o 8 762 tys. PLN). Natomiast wycena instrumentów finansowych oraz transakcje zrealizowane (głównie kontrakty typu forward) wraz z rezerwą na podatek odroczone od ich wyceny, zwiększyły wynik netto Grupy o 7 697 tys. PLN (podczas gdy w analogicznym okresie 2018 zmniejszyły o 1 426 tys. PLN). Łączny wpływ różnic kursowych oraz wyceny i realizacji instrumentów pochodnych na wynik netto Grupy Comarch za rok 2019 wyniósł +5 695 PLN (-10 673 tys. PLN w 2018 roku).

24.3. Odpis z tytułu utraty wartości należności

W 2019 roku Grupa utworzyła odpisy z tytułu utraty wartości należności handlowych w wysokości 31 098 tys. PLN oraz rozwiązała utworzone wcześniej odpisy w wysokości 21 108 tys. PLN w związku z uregulowaniem należności. Operacje te ujęto odpowiednio w pozostałych kosztach i przychodach operacyjnych w rachunku zysków i strat. W kwotach tych uwzględnione są dodatkowe rezerwy na

należności o wartości 6 050 tys. PLN, zawiązane po dacie publikacji sprawozdania finansowego za cztery kwartały 2019 roku, które Grupa zdecydowała się utworzyć po analizie wpływu epidemii Covid-19 na sytuację gospodarczą i finansową niektórych klientów.

24.4. Rozwiązanie rezerw dotyczących kontraktu ZUS KSI

Zawarcie ugody z ZUS w sprawie kontraktu ZUS KSI spowodowało rozwiązanie rezerw zawiązanych w 2018 r. a tym samym zwiększenie wyniku operacyjnego i wyniku netto Comarch S.A. w 2019 roku o 24 203 tys. PLN.

25. Zmiany w podstawowych zasadach zarządzania przedsiębiorstwem emitenta i jego grupą kapitałową

Nie wystąpiły.

26. Opis struktury głównych lokat kapitałowych lub głównych inwestycji kapitałowych dokonanych w ramach grupy kapitałowej emitenta w danym roku obrotowym

Opisane w punkcie [12](#) niniejszego sprawozdania.

27. Dane dotyczące umowy z podmiotem uprawnionym do badania sprawozdań finansowych

W dniu 27 maja 2019 r. Zarząd Comarch S.A. poinformował, że Rada Nadzorcza, działając na podstawie Art. 19 ust. 2 pkt 5) Statutu Spółki wybrała – jako podmiot uprawniony do badania sprawozdania finansowego - BDO spółka z ograniczoną odpowiedzialnością sp.k., ul. Postępu 12, 02-676 Warszawa (KRS 0000729684), oraz wyraziła zgodę na zawarcie z tym podmiotem przez Comarch S.A. umowy w zakresie:

- a) przeglądu jednostkowego sprawozdania finansowego Comarch S.A. oraz skonsolidowanego sprawozdania finansowego Grupy Kapitałowej Comarch na dzień 30 czerwca 2019 r.;
- b) badania rocznego jednostkowego sprawozdania finansowego Comarch S.A. oraz rocznego skonsolidowanego sprawozdania finansowego Grupy Kapitałowej Comarch na dzień 31 grudnia 2019 r.;
- c) przeglądu jednostkowego sprawozdania finansowego Comarch S.A. oraz skonsolidowanego sprawozdania finansowego Grupy Kapitałowej Comarch na dzień 30 czerwca 2020 r.;
- d) badania rocznego jednostkowego sprawozdania finansowego Comarch S.A. oraz rocznego skonsolidowanego sprawozdania finansowego Grupy Kapitałowej Comarch na dzień 31 grudnia 2020 r.;
- e) przeglądu jednostkowego sprawozdania finansowego Comarch S.A. oraz skonsolidowanego sprawozdania finansowego Grupy Kapitałowej Comarch na dzień 30 czerwca 2021 r.;
- f) badania rocznego jednostkowego sprawozdania finansowego Comarch S.A. oraz rocznego skonsolidowanego sprawozdania finansowego Grupy Kapitałowej Comarch na dzień 31 grudnia 2021 r.

O szczegółach Spółka informowała raportem bieżącym nr [RB-10-2019](#) z dnia 27 maja 2019 r.

Szczegóły dotyczące wynagrodzenia podmiotów uprawnionych do badania sprawozdań finansowych zostały zawarte w tabeli poniżej:

Lp.	Rodzaj usług	Wysokość wynagrodzenia (netto) - zapłacone	Wysokość wynagrodzenia (netto) - należne
2019 rok			
BDO Spółka z ograniczoną odpowiedzialnością			
1.	Obowiązkowe badanie rocznych sprawozdań finansowych Comarch S.A. za 2019 rok	50 000,00 PLN	80 000,00 PLN
2.	Przegląd sprawozdań półrocznych Comarch S.A. za I półrocze 2019 roku oraz uzgodnione koszty dodatkowe związane z procesem konsolidacji	70 000,00 PLN	-
3.	Inne usługi dla Comarch S.A.	-	-
4.	Badanie rocznych sprawozdań finansowych spółek CA Consulting SA, Comarch Polska S.A., Comarch Healthcare S.A., Comarch Technologies Sp. z o.o., Comarch Management Sp. z o.o S.K.A., Comarch Infrastruktura S.A., iComarch24 S.A., MKS Cracovia SSA, Comarch Pointshub S.A. za 2019 rok	16 000,00 PLN	20 000,00 PLN
AO BDO Yunikon			
1	Badanie sprawozdania finansowego OOO Comarch	275 000,00 RUB	275 000,00 RUB
2018 rok			
BDO Spółka z ograniczoną odpowiedzialnością			
1.	Obowiązkowe badanie rocznych sprawozdań finansowych Comarch S.A. za 2018 rok	100 000,00 PLN	-
2.	Przegląd sprawozdań półrocznych Comarch S.A. za I półrocze 2018 roku oraz uzgodnione koszty dodatkowe związane z procesem konsolidacji	50 000,00 PLN	-
3.	Inne usługi dla Comarch S.A.	-	-
4.	Badanie rocznych sprawozdań finansowych spółek CA Consulting SA, Comarch Polska S.A., Comarch Healthcare S.A., Comarch Technologies Sp. z o.o., Comarch Management Sp. z o.o S.K.A., Comarch Infrastruktura S.A., iComarch24 S.A., MKS Cracovia SSA, Comarch Pointshub S.A. za 2018 rok	65 000,00 PLN	-
BDO Dr. Mohamed Al-Amri & Co			
1.	Badanie sprawozdania finansowego Comarch Saudi Arabia Limited Liability Company	35 000,00 SAR	-
AO BDO Yunikon			
1.	Badanie sprawozdania finansowego OOO Comarch	550 000,00 RUB	-

28. System kontroli programów akcji pracowniczych

Nie dotyczy.

29. Istotne postępowania toczące się przed sądem, organem właściwym dla postępowania arbitrażowego lub organem administracji publicznej dotyczące zobowiązań oraz wiarytelności emitenta lub jego jednostki zależnej, ze wskazaniem przedmiotu postępowania, wartości przedmiotu sporu, daty wszczęcia postępowania, stron wszczętego postępowania oraz stanowiska emitenta

Nie wystąpiły.

Informacja na temat potencjalnej, łącznej kwoty roszczeń stron trzecich wobec Grupy Comarch w związku z toczącymi się postępowaniami sądowymi oraz sprawami spornymi nieobjętymi postępowaniami sądowymi znajduje się w pkt. [3.38](#) skonsolidowanego sprawozdania finansowego.

Kraków, 29 kwietnia 2020 r.

IMIĘ I NAZWISKO	STANOWISKO/FUNKCJA	PODPIS
Janusz Filipiak	Prezes Zarządu	
Paweł Prokop	Wiceprezes Zarządu	
Andrzej Przewięźlikowski	Wiceprezes Zarządu	
Zbigniew Rymarczyk	Wiceprezes Zarządu	
Konrad Tarański	Wiceprezes Zarządu	
Marcin Warwas	Wiceprezes Zarządu	

Comarch S.A.

Al. Jana Pawła II 39a

31-964 Kraków



ir@comarch.pl



+49 (12) 697 79 22

www.comarch.pl/relacje-inwestorskie/
