

# **EQUITIER SPÓŁKA AKCYJNA**

**Sprawozdanie finansowe**  
**za rok obrotowy**  
**od dnia 1 stycznia do dnia 31 grudnia 2015 roku**

**EQUITIER SPÓŁKA AKCYJNA**

**Sprawozdanie finansowe za rok obrotowy zakończony 31 grudnia 2015 r.**

**Sprawozdanie finansowe za rok obrotowy  
od dnia 1 stycznia do dnia 31 grudnia 2015 roku**

Dla akcjonariuszy EQUITIER SPÓŁKA AKCYJNA

Zgodnie z przepisami Ustawy z dnia 29 września 1994 roku o rachunkowości (Ustawa – tekst jednolity Dz.U. z 2013 r. poz. 330) Zarząd jest zobowiązany zapewnić sporządzenie rocznego sprawozdania finansowego dającego rzetelny i jasny obraz sytuacji majątkowej i finansowej Spółki na koniec roku obrotowego oraz wyniku finansowego za ten rok.

Przy sporządzaniu sprawozdania finansowego przyjęte zostały odpowiednie do działalności jednostki zasady rachunkowości, które stosowane były w sposób ciągły.


Przy wycenie aktywów i pasywów oraz ustalaniu wyniku finansowego przyjęto, że w dającej się przewidzieć przyszłości Spółka będzie kontynuować działalność w nie zmniejszonym istotnie zakresie, bez postawienia jej w stan likwidacji lub upadłości.

Załączone sprawozdanie finansowe składające się z bilansu, rachunku zysków i strat, rachunku przepływów pieniężnych, zestawienia zmian w kapitale własnym oraz informacji dodatkowej, zostało sporządzone zgodnie z Ustawą o rachunkowości i przedstawione w niniejszym dokumencie w następującej kolejności:

	Strona
<u>WPROWADZENIE</u> .....	3
<u>BILANS</u> .....	7
<u>RACHUNEK ZYSKÓW I STRAT (PORÓWNAWCZY)</u> .....	11
<u>RACHUNEK PRZEPLYWÓW PIENIĘŻNYCH (METODA POŚREDNIA)</u> .....	12
<u>ZESTAWIENIE ZMIAN W KAPITALE WŁASNYM</u> .....	15
<u>DODATKOWE INFORMACJE I OBJAŚNIENIA</u> .....	17



Marcin Nastarowicz  
Prezes Zarządu

  
PCH Corporate Finance Sp. z o.o. Spółka  
Komandytowa  
Podmiot prowadzący księgi rachunkowe

Warszawa, dnia 30 kwietnia 2016 r.

# EQUITIER SPÓŁKA AKCYJNA

## Sprawozdanie finansowe za rok obrotowy zakończony 31 grudnia 2015 r.

### WPROWADZENIE

#### 1. Informacje o Spółce

- a) Spółka EQUITIER SPÓŁKA AKCYJNA powstała 19 maja 2011 roku pod nazwą APACHE QUEST SPÓŁKA AKCYJNA. W 2012 roku Spółka zmieniła nazwę na VENTURION INVESTMENT FUND SPÓŁKA AKCYJNA, a w dniu 7 czerwca 2013 roku na VENTURION S.A., natomiast w dniu 21 lutego 2014 na EQUITIER SPÓŁKA AKCYJNA. Siedziba Spółki mieści się w Warszawie przy alei Jana Pawła II 23.
- b) Spółka wpisana jest do Rejestru Przedsiębiorców pod numerem KRS 0000398679. Wpisu dokonał Sąd Rejonowy dla M.St.Warszawy, XII Wydział Gospodarczy Krajowego Rejestru Sądowego w dniu 13 października 2011 roku.
- c) Podstawowym przedmiotem działalności Spółki jest:
  - działalność holdingów finansowych,
  - działalność portali internetowych,
  - przetwarzanie danych, zarządzanie stronami internetowymi (hosting) i podobna działalność,
  - pośrednictwo w sprzedaży miejsca na cele reklamowe w mediach elektronicznych (internet),
  - pozostała finansowa działalność usługowa, gdzie indziej niesklasyfikowana, z wyłączeniem ubezpieczeń i funduszów emerytalnych,
  - pozostała działalność wspomagająca usługi finansowe, z wyłączeniem ubezpieczeń i funduszów emerytalnych,
  - pozostałe doradztwo w zakresie prowadzenia działalności gospodarczej i zarządzania,
  - badanie rynku i opinii publicznej,
  - kupno i sprzedaż nieruchomości na własny rachunek.
- d) Zgodnie ze statutem czas trwania działalności Spółki jest nieoznaczony.
- e) W okresie sprawozdawczym skład Zarządu Spółki był następujący:
  - Marcin Nastarowicz, Prezes Zarządu w okresie 1.01.2015-31.12.2015 roku

#### 2. Sprawozdanie finansowe

- a) Sprawozdanie finansowe zostało sporządzone zgodnie z Ustawą z dnia 29 września 1994 r. o rachunkowości (Ustawa – tekst jednolity Dz.U. z 2013 r. poz. 330), według zasady kosztu historycznego, z wyjątkiem inwestycji, zobowiązań finansowych i instrumentów finansowych wycenianych według wartości godziwej.
- b) Sprawozdanie finansowe zostało sporządzone przy założeniu kontynuowania działalności gospodarczej w dającej się przewidzieć przyszłości oraz niewystępowania okoliczności wskazujących na zagrożenie dla kontynuowania działalności.
- c) Niniejsze sprawozdanie finansowe zawiera dane za rok obrotowy od dnia 01.01.2015 roku do dnia 31.12.2015 roku, zgodnie ze statutem Spółki.

#### 3. Ważniejsze zasady rachunkowości

##### **Rzeczowe aktywa trwale, wartości niematerialne i prawne**

Środki trwale oraz wartości niematerialne i prawne wycenia się według cen nabycia lub kosztów wytworzenia, pomniejszonych o skumulowane odpisy umorzeniowe oraz dokonane odpisy aktualizujące ich wartość.

Cena nabycia i koszt wytworzenia środków trwałych w budowie, środków trwałych oraz wartości niematerialnych i prawnych obejmuje również koszt obsługi zobowiązań zaciągniętych w celu ich finansowania za okres budowy, montażu i przystosowania.

Cenę nabycia lub koszt wytworzenia środka trwałego powiększają koszty jego ulepszenia.

Środki trwale w budowie wycenia się w wysokości ogółu kosztów pozostających w bezpośrednim związku z ich nabyciem lub wytworzeniem, pomniejszonych o odpisy z tytułu trwałej utraty wartości.

Amortyzacja dokonywana jest metodą liniową. Przy ustalaniu okresu amortyzacji i rocznej stawki amortyzacyjnej uwzględnia się okres ekonomicznej użyteczności środka trwałego oraz składników wartości niematerialnych i prawnych. Poprawność przyjętych okresów oraz stawek amortyzacyjnych podlega okresowej weryfikacji.

**Sprawozdanie finansowe za rok obrotowy zakończony 31 grudnia 2015 r.**

Środki trwałe w budowie oraz grunty, w tym prawo wieczystego użytkowania gruntu nie są amortyzowane.

**Inwestycje długoterminowe**

Nieruchomości oraz wartości niematerialne i prawne i inne inwestycje nie stanowiące aktywów finansowych i nie użytkowane przez jednostkę, lecz nabyte w celu osiągnięcia korzyści ekonomicznych wynikających z przyrostu wartości tych aktywów lub uzyskania z nich przychodów, lub innych pożytków – wycenia się według ceny ich nabycia pomniejszonej o ewentualne odpisy z tytułu trwałej utraty ich wartości lub według wartości godziwej.

Inwestycje w jednostki zależne i stowarzyszone wycenia się w cenie nabycia z uwzględnieniem odpisów z tytułu trwałej utraty wartości.

**Aktywa finansowe**

Spółka klasyfikuje aktywa finansowe w dniu ich nabycia lub powstania do następujących kategorii:

- aktywa finansowe wyceniane w wartości godziwej przez rachunek zysków i strat,
- pożyczki udzielone i należności własne,
- aktywa finansowe utrzymywane do terminu wymagalności,
- aktywa finansowe dostępne do sprzedaży.

Aktywa finansowe wyceniane w wartości godziwej przez rachunek zysków i strat wykazuje się w wiarygodnie ustalonej wartości godziwej, bez jej pomniejszenia o koszty transakcji, jakie jednostka poniosłaby zbywając te aktywa lub wyłączając je z ksiąg rachunkowych z innych przyczyn, chyba że wysokość tych kosztów byłaby znacząca. Gdy wartość godziwa nie może być wiarygodnie zmierzona, wykazuje się je w skorygowanej cenie nabycia. Przez skorygowaną cenę nabycia należy rozumieć wartość nabytych aktywów finansowych pomniejszoną o należne wpłaty. Skutki okresowej wyceny aktywów finansowych wycenianych w wartości godziwej przez rachunek zysków i strat odnosi się odpowiednio do przychodów lub kosztów finansowych okresu.

Aktywa finansowe dostępne do sprzedaży wykazuje się według ceny nabycia pomniejszonej o odpisy z tytułu trwałej utraty wartości. Wartość w cenie nabycia może zostać przeszacowana do wartości w cenie rynkowej. Skutki okresowej wyceny powodujące wzrost wartości aktywów dostępnych do sprzedaży do poziomu cen rynkowych odnosi się na kapitał z aktualizacji wyceny. Obniżenie wartości inwestycji uprzednio przeszacowanej zmniejsza kapitał z aktualizacji wyceny. Skutki okresowej wyceny powodujące obniżenie wartości aktywów dostępnych do sprzedaży do poziomu cen rynkowych zalicza się do kosztów finansowych. Wzrost wartości danej inwestycji bezpośrednio wiążący się z uprzednim obniżeniem jej wartości, zaliczonym do kosztów finansowych, ujmuje się do wysokości tych kosztów jako przychody finansowe.

Aktywa finansowe dostępne do sprzedaży, dla których istnieje aktywny rynek, wykazuje się w wartości godziwej.

Pożyczki udzielone i należności własne wykazuje się w wysokości skorygowanej ceny nabycia oszacowanej za pomocą efektywnej stopy procentowej.

Aktywa finansowe utrzymywane do terminu wymagalności, dla których jest ustalony termin wymagalności, wycenia się w wysokości skorygowanej ceny nabycia oszacowanej za pomocą efektywnej stopy procentowej. Aktywa, dla których nie jest ustalony termin wymagalności wycenia się w cenie nabycia.

**Należności**

Należności wycenia się w kwocie wymagającej zapłaty, z zachowaniem zasady ostrożnej wyceny, i wykazuje w wartości netto (po pomniejszeniu o odpisy aktualizujące).

Wartość należności podlega aktualizacji wyceny przy uwzględnieniu stopnia prawdopodobieństwa ich zapłaty poprzez dokonanie odpisu aktualizującego.

**Środki pieniężne i ich ekwiwalenty**

Środki pieniężne i ekwiwalenty środków pieniężnych obejmują pozycje wymagalne w ciągu trzech miesięcy od dnia nabycia, w tym: środki w kasie i w banku o nieograniczonych możliwościach dysponowania i inne krótkoterminowe inwestycje o pierwotnym terminie wymagalności do trzech miesięcy (bony skarbowe, krótkoterminowe papiery wartościowe Skarbu Państwa).

Środki pieniężne wykazuje się w wartości nominalnej.

## Sprawozdanie finansowe za rok obrotowy zakończony 31 grudnia 2015 r.

### **Czynne rozliczenia międzyokresowe kosztów**

Czynne rozliczenia międzyokresowe kosztów dokonywane są w odniesieniu do poniesionych kosztów dotyczących przyszłych okresów sprawozdawczych.

Odpisy czynnych rozliczeń międzyokresowych kosztów następują stosownie do upływu czasu. Czas i sposób rozliczenia jest uzasadniony charakterem rozliczanych kosztów, z zachowaniem zasady ostrożnej wyceny.

### **Kapitał własny**

Kapitał zakładowy wykazywany jest w wysokości określonej w statucie i wpisanej w rejestrze sądowym. Zadeklarowane, lecz nie wniesione wkłady kapitałowe ujmowane są jako należne wkłady na poczet kapitału.

### **Rezerwy**

Rezerwy tworzone są na pewne lub o dużym stopniu prawdopodobieństwa przyszłe zobowiązania i wycenia się je w wiarygodnie oszacowanej wartości.

### **Zobowiązania**

Zobowiązania są wykazywane w kwocie wymagającej zapłaty.

Zobowiązania finansowe, których uregulowanie zgodnie z umową następuje drogą wydania aktywów finansowych innych niż środki pieniężne lub wymiany na instrumenty finansowe, wykazywane są według wartości godziwej.

### **Bierne rozliczenia międzyokresowe kosztów**

Bierne rozliczenia międzyokresowe kosztów dokonywane są w wysokości prawdopodobnych zobowiązań przypadających na bieżący okres sprawozdawczy, wynikających w szczególności z wykonanych na rzecz Spółki świadczeń, które nie zostały zafakturowane, a na mocy umowy wykonawca nie był zobowiązany do jej zafakturowania.

### **Opodatkowanie**

Wynik finansowy brutto korygują:

- bieżące zobowiązania z tytułu podatku dochodowego od osób prawnych,
- aktywa oraz rezerwy z tytułu odroczonego podatku dochodowego.

Bieżące zobowiązania i należności z tytułu podatku dochodowego od osób prawnych nalicza się zgodnie z przepisami podatkowymi oraz wycenia się w wysokości kwot przewidywanej zapłaty na rzecz organów podatkowych (podlegających zwrotowi od organów podatkowych) z zastosowaniem stawek i przepisów podatkowych, które prawnie lub faktycznie obowiązują na dzień bilansowy.

Aktywa z tytułu odroczonego podatku dochodowego ustala się w wysokości kwoty przewidzianej w przyszłości do odliczenia od podatku dochodowego, w związku z ujemnymi różnicami przejściowymi, które spowodują w przyszłości zmniejszenie podstawy obliczenia podatku dochodowego oraz straty podatkowej możliwej do odliczenia, ustalonej przy uwzględnieniu zasady ostrożności.

Rezerwę z tytułu odroczonego podatku dochodowego tworzy się w wysokości kwoty podatku dochodowego, wymagającej w przyszłości zapłaty, w związku z występowaniem dodatnich różnic przejściowych, to jest różnic, które spowodują zwiększenie podstawy obliczenia podatku dochodowego w przyszłości.

Wykazywana w rachunku zysków i strat część odroczonego stanowi różnicę pomiędzy stanem rezerw i aktywów z tytułu podatku odroczonego na koniec i początek okresu sprawozdawczego.

Dodatnią różnicę netto wykazuje się w pasywach jako „Rezerwę z tytułu odroczonego podatku dochodowego”. Ujemną różnicę ujmuje się w pozycji „Aktywa z tytułu odroczonego podatku dochodowego”. Do wyliczenia podatku odroczonego stosuje się metodę bilansową.

### **Przychody ze sprzedaży**

Przychody ze sprzedaży obejmują wartość godziwą zapłaty otrzymanej bądź należnej przychodów ze sprzedaży towarów i usług po pomniejszeniu o rabaty i upusty.

Przychody ze sprzedaży ujmuje się w okresie którego dotyczą, wówczas, gdy jest prawdopodobne, iż w przyszłości Spółka uzyska korzyści ekonomiczne, które można wycenić w wiarygodny sposób.

**EQUITIER SPÓŁKA AKCYJNA**

**Sprawozdanie finansowe za rok obrotowy zakończony 31 grudnia 2015 r.**

Przychody z tytułu świadczonych usług ujmuje się zasadniczo według zasady memoriału, z chwilą wykonania usługi lub na podstawie odpowiednich umów o świadczenie usług, zazwyczaj proporcjonalnie do upływu czasu lub stopnia zaawansowania usługi.

## EQUITIER SPÓŁKA AKCYJNA

## Sprawozdanie finansowe za rok obrotowy zakończony 31 grudnia 2015 r.

## BILANS SPORZĄDZONY NA DZIEŃ 31.12.2015 ROKU

AKTYWA			2015	2014
Poz.	Nazwa pozycji			
<b>A</b>	<b>Aktywa trwałe</b>		<b>1 214 787,60</b>	<b>994 025,00</b>
I	Wartości niematerialne i prawne		0,00	0,00
	1	Koszty zakończonych prac rozwojowych	0,00	0,00
	2	Wartość firmy	0,00	0,00
	3	Inne wartości niematerialne i prawne	0,00	0,00
	4	Zaliczki na wartości niematerialne i prawne	0,00	0,00
II	Rzeczowe aktywa trwałe		0,00	0,00
	1	Środki trwałe	0,00	0,00
	a)	grunty (w tym prawo użytkowania wieczystego gruntu)	0,00	0,00
	b)	budynki, lokale i obiekty inżynierii lądowej i wodnej	0,00	0,00
	c)	urządzenia techniczne i maszyny	0,00	0,00
	d)	środki transportu	0,00	0,00
	e)	inne środki trwałe	0,00	0,00
	2	Środki trwałe w budowie	0,00	0,00
	3	Zaliczki na środki trwałe w budowie	0,00	0,00
III	Należności długoterminowe		0,00	0,00
	1	Od jednostek powiązanych	0,00	0,00
	2	Od pozostałych jednostek	0,00	0,00
IV	Inwestycje długoterminowe		979 741,60	788 819,00
	1	Nieruchomości	0,00	0,00
	2	Wartości niematerialne i prawne	0,00	0,00
	3	Długoterminowe aktywa finansowe	979 741,60	788 819,00
	a)	w jednostkach powiązanych	874 718,22	584 228,00
		-(1) udziały lub akcje	873 324,00	584 228,00
		-(2) inne papiery wartościowe	0,00	0,00
		-(3) udzielone pożyczki	1 394,22	0,00
		-(4) inne długoterminowe aktywa finansowe	0,00	0,00
	b)	w pozostałych jednostkach	105 023,38	204 591,00
		-(1) udziały lub akcje	105 023,38	204 591,00
		-(2) inne papiery wartościowe	0,00	0,00
		-(3) udzielone pożyczki	0,00	0,00
		-(4) inne długoterminowe aktywa finansowe	0,00	0,00
	4	Inne inwestycje długoterminowe	0,00	0,00
V	Długoterminowe rozliczenia międzyokresowe		235 046,00	205 206,00
	1	Aktywa z tytułu odroczonego podatku dochodowego	235 046,00	205 206,00
	2	Inne rozliczenia międzyokresowe	0,00	0,00

## EQUITIER SPÓŁKA AKCYJNA

## Sprawozdanie finansowe za rok obrotowy zakończony 31 grudnia 2015 r.

<b>B</b>		<b>Aktywa obrotowe</b>	<b>2 940 567,61</b>	<b>204 499,27</b>
<b>I</b>	<b>Zapasy</b>		<b>0,00</b>	<b>0,00</b>
	1	Materiały	0,00	0,00
	2	Półprodukty i produkty w toku	0,00	0,00
	3	Produkty gotowe	0,00	0,00
	4	Towary	0,00	0,00
	5	Zaliczki na dostawy	0,00	0,00
<b>II</b>	<b>Należności krótkoterminowe</b>		<b>831 876,37</b>	<b>118 720,34</b>
	1	Należności od jednostek powiązanych	695 400,70	42 703,56
	a)	z tytułu dostaw i usług, o okresie spłaty:	685 392,70	42 703,56
		-(1) do 12 miesięcy	685 392,70	42 703,56
		-(2) powyżej 12 miesięcy	0,00	
	b)	inne	10 008,00	0,00
	2	Należności od pozostałych jednostek	136 475,67	76 016,78
	a)	z tytułu dostaw i usług, o okresie spłaty:	0,00	0,00
		-(1) do 12 miesięcy	0,00	0,00
		-(2) powyżej 12 miesięcy	0,00	0,00
	b)	z tytułu podatków, dotacji, ceł, ubezpieczeń społecznych i zdrowotnych	79 359,46	39 659,00
	c)	inne	57 116,21	36 357,78
	d)	dochodzone na drodze sądowej	0,00	0,00
<b>III</b>	<b>Inwestycje krótkoterminowe</b>		<b>2 105 044,59</b>	<b>85 615,64</b>
	1	Krótkoterminowe aktywa finansowe	2 105 044,59	85 615,64
	a)	w jednostkach powiązanych	1 848 691,41	3 391,77
		-(1) udziały lub akcje	0,00	
		-(2) inne papiery wartościowe	0,00	
		-(3) udzielone pożyczki	1 848 691,41	3 391,77
		-(4) inne krótkoterminowe aktywa finansowe	0,00	0,00
	b)	w pozostałych jednostkach	0,00	0,00
		-(1) udziały lub akcje	0,00	0,00
		-(2) inne papiery wartościowe	0,00	0,00
		-(3) udzielone pożyczki	0,00	0,00
		-(4) inne krótkoterminowe aktywa finansowe	0,00	0,00
	c)	środki pieniężne i inne aktywa pieniężne	256 353,18	82 223,87
		-(1) środki pieniężne w kasie i na rachunkach	256 353,18	82 223,87
		-(2) inne środki pieniężne	0,00	0,00
		-(3) inne aktywa pieniężne	0,00	0,00
	2	Inne inwestycje krótkoterminowe	0,00	0,00
<b>IV</b>	<b>Krótkoterminowe rozliczenia międzyokresowe</b>		<b>3 646,65</b>	<b>163,29</b>
<b>SUMA</b>			<b>4 155 355,21</b>	<b>1 198 524,27</b>



## EQUITIER SPÓŁKA AKCYJNA

## Sprawozdanie finansowe za rok obrotowy zakończony 31 grudnia 2015 r.

PASywa			2015	2014
Poz.	Nazwa pozycji			
<b>A</b>	<b>Kapitał (fundusz) własny</b>		<b>660 062,62</b>	<b>792 032,66</b>
I		Kapitał (fundusz) podstawowy	3 094 500,00	3 094 500,00
II		Należne wpłaty na kapitał podstawowy (wielkość ujemna)	0,00	0,00
III		Udziały (akcje) własne (wielkość ujemna)	0,00	0,00
IV		Kapitał (fundusz) zapasowy	349 900,00	349 900,00
V		Kapitał (fundusz) z aktualizacji wyceny	0,00	0,00
VI		Pozostałe kapitały (fundusze) rezerwowe	0,00	0,00
VII		Zysk (strata) z lat ubiegłych	- 2 652 367,34	- 2 429 738,32
VIII		Zysk (strata) netto	-131 970,04	-212 629,02
IX		Odpisy z zysku netto w ciągu roku obrotowego (wielkość ujemna)	0,00	0,00
<b>B</b>	<b>Zobowiązania i rezerwy na zobowiązania</b>		<b>3 495 292,59</b>	<b>406 491,61</b>
I	Rezerwy na zobowiązania		12 485,00	13 184,05
	1	Rezerwa z tyt. odroczonego podatku dochodowego	4 485,00	644,00
	2	Rezerwa na świadczenia emerytalne i podobne	0,00	0,00
		- (1) długoterminowa	0,00	0,00
		- (2) krótkoterminowa	0,00	0,00
	3	Pozostałe rezerwy	8 000,00	12 540,05
		- (1) długoterminowe	0,00	0,00
		- (2) krótkoterminowe	8 000,00	12 540,05
II	Zobowiązania długoterminowe		2 478 000,00	0,00
	1	Wobec jednostek powiązanych	0,00	0,00
	2	Wobec pozostałych jednostek	2 478 000,00	0,00
	a)	kredyty i pożyczki	0,00	0,00
	b)	z tytułu emisji dłużnych papierów wartościowych	2 478 000,00	0,00
	c)	inne zobowiązania finansowe	0,00	0,00
	d)	inne	0,00	0,00
III	Zobowiązania krótkoterminowe		1004 807,59	393 307,56
	1	Wobec jednostek powiązanych	561 914,09	292 691,15
	a)	z tytułu dostaw i usług, o okresie wymagalności:	275 985,00	70 602,00
		- (1) do 12 miesięcy	275 985,00	70 602,00
		- (2) powyżej 12 miesięcy	0,00	0,00
	b)	inne	285 929,09	222 089,15
	2	Wobec pozostałych jednostek	442 893,50	100 616,41
	a)	kredyty i pożyczki	0,00	0,00
	b)	z tytułu emisji dłużnych papierów wartościowych	317 919,59	0,00
	c)	inne zobowiązania finansowe	0,00	0,00
	d)	z tytułu dostaw i usług, o okresie wymagalności:	96 488,48	98 412,72
		- (1) do 12 miesięcy	96 488,48	98 412,72
		- (2) powyżej 12 miesięcy	0,00	0,00
	e)	zaliczki otrzymane na dostawy	0,00	0,00
	f)	zobowiązania wekslowe	0,00	0,00
	g)	z tytułu podatków, ceł, ubezpieczeń i innych świadczeń	7 217,58	0,00

EQUITIER SPÓŁKA AKCYJNA

Sprawozdanie finansowe za rok obrotowy zakończony 31 grudnia 2015 r.

		h)	z tytułu wynagrodzeń	0,00	0,00
		l)	inne	21 267,85	2 203,69
	3		Fundusze specjalne	0,00	0,00
<b>IV</b>			<b>Rozliczenia międzyokresowe</b>	<b>0,00</b>	<b>0,00</b>
	1		Ujemna wartość firmy	0,00	0,00
	2		Inne rozliczenia międzyokresowe	0,00	0,00
		-(1)	długoterminowe	0,00	0,00
		-(2)	krótkoterminowe	0,00	0,00
<b>SUMA</b>				<b>4 155 355,21</b>	<b>1 198 524,27</b>

Marcin Nastarowicz  
 Marcin Nastarowicz  
 Prezes Zarządu

Wiesława Chmielewska  
 PCH Corporate Finance Sp. z o.o. Spółka  
 Komandytowa  
 Podmiot prowadzący księgi rachunkowe

Warszawa, dnia 30 kwietnia 2016 r.

## EQUITIER SPÓŁKA AKCYJNA

## Sprawozdanie finansowe za rok obrotowy zakończony 31 grudnia 2015 r.

## RACHUNEK ZYSKÓW I STRAT (PORÓWNAWCZY)

Poz.	Nazwa pozycji	2015	2014
<b>A</b>	<b>Przychody netto ze sprzedaży i zrównane z nimi, w tym:</b>	<b>1 727 850,00</b>	<b>1 383 400,00</b>
-	od jednostek powiązanych	1 727 850,00	1 383 400,00
I	Przychody netto ze sprzedaży produktów	1 727 850,00	1 383 400,00
II	Zmiana stanu produktów (zwiększenie - wartość dodatnia, zmniejszenie)	0,00	0,00
III	Koszt wytworzenia produktów na własne potrzeby jednostki	0,00	0,00
IV	Przychody netto ze sprzedaży towarów i materiałów	0,00	0,00
<b>B</b>	<b>Koszty działalności operacyjnej</b>	<b>1 715 094,69</b>	<b>1 615 486,47</b>
I	Amortyzacja	0,00	0,00
II	Zużycie materiałów i energii	5 441,87	105,00
III	Usługi obce	1 617 497,40	1 561 961,03
IV	Podatki i opłaty, w tym:	9 787,91	41 247,19
	-(1) podatek akcyzowy	0,00	0,00
V	Wynagrodzenia	79 940,00	0,00
VI	Ubezpieczenia społeczne i inne świadczenia	0,00	0,00
VII	Pozostałe koszty rodzajowe	2 427,51	12 173,25
VIII	Wartość sprzedanych towarów i materiałów	0,00	0,00
<b>C</b>	<b>Zysk (strata) ze sprzedaży (A-B)</b>	<b>12 755,31</b>	<b>- 232 086,47</b>
<b>D</b>	<b>Pozostałe przychody operacyjne</b>	<b>6 076,61</b>	<b>15 081,43</b>
I	Zysk ze zbycia niefinansowych aktywów trwałych	0,00	0,00
II	Dotacje	0,00	0,00
III	Inne przychody operacyjne	6 076,61	15 081,43
<b>E</b>	<b>Pozostałe koszty operacyjne</b>	<b>7 512,02</b>	<b>5 739,24</b>
I	Strata ze zbycia niefinansowych aktywów trwałych	0,00	0,00
II	Aktualizacja wartości aktywów niefinansowych	0,00	0,00
III	Inne koszty operacyjne	7 512,02	5 739,24
<b>F</b>	<b>Zysk (strata) z działalności operacyjnej (C+D-E)</b>	<b>11 319,90</b>	<b>-222 744,28</b>
<b>G</b>	<b>Przychody finansowe</b>	<b>20 379,03</b>	<b>120 001,11</b>
I	Dywidendy i udziały w zyskach, w tym:	0,00	0,00
	-(1) od jednostek powiązanych	0,00	0,00
II	Odsetki, w tym:	20 379,03	847,01
	-(1) od jednostek powiązanych	20 217,01	824,93
III	Zysk ze zbycia inwestycji	0,00	0,00
IV	Aktualizacja wartości inwestycji	0,00	119 154,10
V	Inne	0,00	0,00
<b>H</b>	<b>Koszty finansowe</b>	<b>189 667,97</b>	<b>112 194,85</b>
I	Odsetki, w tym:	89 145,97	17 857,30
	-(1) dla jednostek powiązanych	46 823,08	14 822,46
II	Strata ze zbycia inwestycji	896,00	94 337,55
III	Aktualizacja wartości inwestycji	99 567,62	0,00
IV	Inne	58,38	0,00

EQUITIER SPÓŁKA AKCYJNA

Sprawozdanie finansowe za rok obrotowy zakończony 31 grudnia 2015 r.

<b>I</b>	Zysk (strata) z działalności gospodarczej (F+G-H)	-157 969,04	- 214 938,02
<b>J</b>	Wynik zdarzeń nadzwyczajnych (J.I.-J.II.)	0,00	0,00
	I Zyski nadzwyczajne	0,00	0,00
	II Straty nadzwyczajne	0,00	0,00
<b>K</b>	Zysk (strata) brutto (I+J)	-157 969,04	- 214 938,02
<b>L</b>	Podatek dochodowy	-25 999	-2 309,00
<b>M</b>	Pozostałe obowiązkowe zmniejszenia zysku (zwiększenia straty)		0,00
<b>N</b>	Zysk (strata) netto (K-L-M)	-131 970,04	- 212 629,02

Marcin Nastarowicz  
 Marcin Nastarowicz  
 Prezes Zarządu

Wiesława Chmielewska  
 PCH Corporate Finance Sp. z o.o. Spółka  
 Komandytowa  
 Podmiot prowadzący księgi rachunkowe

Warszawa, dnia 30 kwietnia 2016 r.

## EQUITIER SPÓŁKA AKCYJNA

## Sprawozdanie finansowe za rok obrotowy zakończony 31 grudnia 2015 r.

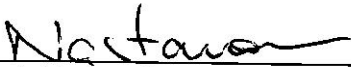
## RACHUNEK PRZEPLYWÓW PIENIĘŻNYCH (METODA POŚREDNIA)


Treść	2015	2014
<b>A. Przepływy środków pieniężnych z działalności operacyjnej</b>		
I. Zysk (strata) netto	-131 970,04	-212 629,02
II. Korekty razem	433 227,97	-10 372,12
1. Amortyzacja	0,00	0,00
2. Zyski (straty/) z tytułu różnic kursowych	0,00	0,00
3. Odsetki i udziały w zyskach (dywidendy)	11 511,76	14 080,45
4. Zysk (strata) z działalności inwestycyjnej	99 567,62	94 337,55
5. Zmiana stanu rezerw	-699,05	11 557,05
6. Zmiana stanu zapasów	0,00	
7. Zmiana stanu należności	-692 939,02	-83 922,34
8. Zmiana stanu zobowiązań krótkoterminowych, z wyjątkiem pożyczek i kredytów	1 049 110,02	73 528,72
9. Zmiana stanu rozliczeń międzyokresowych	-33 323,36	-799,45
10. Inne korekty	0,00	-119 154,10
III. Przepływy pieniężne netto z działalności operacyjnej (I+II)	301 257,93	-223 001,14
<b>B. Przepływy środków pieniężnych z działalności inwestycyjnej</b>		
I. Wpływy	0,00	119 242,65
1. Zbycie wartości niematerialnych i prawnych oraz rzeczowych aktywów trwałych	0,00	
2. Zbycie inwestycji w nieruchomości oraz wartości niematerialne i prawne	0,00	0,00
3. Z aktywów finansowych, w tym:	0,00	119 242,65
a) w jednostkach powiązanych	0,00	56 000,00
b) w jednostkach pozostałych	0,00	63 242,65
– zbycie aktywów finansowych	0,00	63 242,65
– dywidendy i udziały w zyskach	0,00	0,00
– spłata udzielonych pożyczek długoterminowych	0,00	0,00
– odsetki	0,00	0,00
– inne wpływy z aktywów finansowych	0,00	0,00
4. Inne wpływy inwestycyjne	0,00	0,00
II. Wydatki	2 135 789,86	1 908,00
1. Nabycie wartości niematerialnych i prawnych oraz rzeczowych aktywów trwałych	0,00	0,00
2. Inwestycje w nieruchomości oraz wartości niematerialne i prawne	0,00	0,00
3. Na aktywa finansowe, w tym:	2 135 789,86	1 908,00
a) w jednostkach powiązanych	2 135 789,86	1 908,00
b) w pozostałych jednostkach	0,00	0,00
– nabycie aktywów finansowych	0,00	0,00
– udzielone pożyczki długoterminowe	0,00	0,00
4. Inne wydatki inwestycyjne	0,00	0,00
III. Przepływy pieniężne netto z działalności inwestycyjnej (I-II)	- 2 135 789,86	117 334,65
<b>C. Przepływy środków pieniężnych z działalności finansowej</b>		
I. Wpływy	2 318 540,00	187 388,77
1. Wpływ netto z wydania udziałów (emisji akcji) i innych instrumentów kapitałowych oraz dopłat do kapitału	0,00	0,00

EQUITIER SPÓŁKA AKCYJNA

Sprawozdanie finansowe za rok obrotowy zakończony 31 grudnia 2015 r.

2. Kredyty i pożyczki	350 540,00	187 366,69
3. Emisja dłużnych papierów wartościowych	1 968 000,00	0,00
4. Inne wpływy finansowe	0,00	22,08
<b>II. Wydatki</b>	<b>309 878,76</b>	<b>105,00</b>
1. Nabycie udziałów (akcji) własnych	0,00	0,00
2. Dywidendy i inne wpłaty na rzecz właścicieli	0,00	0,00
3. Inne, niż wpłaty na rzecz właścicieli, wydatki z podziału zysku	0,00	0,00
4. Spłaty kredytów i pożyczek	278 149,99	0,00
5. Wykup dłużnych papierów wartościowych	0,00	0,00
6. Z tytułu innych zobowiązań finansowych	0,00	0,00
7. Płatności zobowiązań z tytułu umów leasingu finansowego	0,00	0,00
8. Odsetki	31 728,77	105,00
9. Inne wydatki finansowe	0,00	0,00
<b>III. Przepływy pieniężne netto z działalności finansowej (I-II)</b>	<b>2 008 661,24</b>	<b>187 283,77</b>
<b>D. Przepływy pieniężne netto razem (A.III.+B.III+C.III)</b>	<b>174 129,31</b>	<b>81 617,28</b>
<b>E. Bilansowa zmiana stanu środków pieniężnych, w tym:</b>	<b>174 129,31</b>	<b>81 617,28</b>
- zmiana stanu środków pieniężnych z tytułu różnic kursowych	0,00	0,00
<b>F. Środki pieniężne na początek okresu</b>	<b>82 223,87</b>	<b>606,59</b>
<b>G. Środki pieniężne na koniec okresu (F+D)</b>	<b>256 353,18</b>	<b>82 223,87</b>
- o ograniczonej możliwości dysponowania	0,00	0,00

  
 Marcin Nastarowicz  
 Prezes Zarządu

  
 PCH Corporate Finance Sp. z o.o. Spółka  
 Komandytowa  
 Podmiot prowadzący księgi rachunkowe

Warszawa, dnia 30 kwietnia 2016 r.

**EQUITIER SPÓŁKA AKCYJNA**

**Sprawozdanie finansowe za rok obrotowy zakończony 31 grudnia 2015 r.**

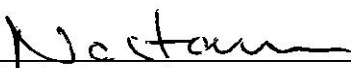
**ZESTAWIENIE ZMIAN W KAPITALE WŁASNYM**

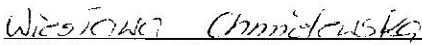
Treść	2015	2014
<b>I. Kapitał (fundusz) własny na początek okresu (BO)</b>	<b>792 032,66</b>	<b>1 004 661,68</b>
– korekty błędów podstawowych	–	–
<b>I.a. Kapitał (fundusz) własny na początek okresu (BO) po korektach</b>	<b>792 032,66</b>	<b>1 004 661,68</b>
<b>1. Kapitał (fundusz) podstawowy na początek okresu</b>	<b>3 094 500,00</b>	<b>3 094 500,00</b>
<b>1.1. Zmiany kapitału (funduszu) podstawowego</b>	<b>–</b>	<b>–</b>
a) zwiększenie (z tytułu)	–	–
– wydania udziałów (emisji akcji)	–	–
b) zmniejszenie (z tytułu)	–	–
– umorzenia udziałów (akcji)	–	–
<b>1.2. Kapitał (fundusz) podstawowy na koniec okresu</b>	<b>3 094 500,00</b>	<b>3 094 500,00</b>
<b>2. Należne wpłaty na kapitał podstawowy na początek okresu</b>	<b>–</b>	<b>–</b>
<b>2.1. Zmiana należnych wpłat na kapitał podstawowy</b>	<b>–</b>	<b>–</b>
a) zwiększenie (z tytułu)	–	–
b) zmniejszenie (z tytułu)	–	–
<b>2.2. Należne wpłaty na kapitał podstawowy na koniec okresu</b>	<b>–</b>	<b>–</b>
<b>3. Udziały (akcje) własne na początek okresu</b>	<b>–</b>	<b>–</b>
a) zwiększenie (z tytułu)	–	–
– wykup akcji własnych	–	–
b) zmniejszenie (z tytułu)	–	–
<b>3.1. Udziały (akcje) własne na koniec okresu</b>	<b>–</b>	<b>–</b>
<b>4. Kapitał (fundusz) zapasowy na początek okresu</b>	<b>349 900,00</b>	<b>349 900,00</b>
<b>4.1. Zmiany kapitału (funduszu) zapasowego</b>	<b>–</b>	<b>–</b>
a) zwiększenie (z tytułu)	–	–
– emisji akcji powyżej wartości nominalnej	–	–
– z podziału zysku (ustawowo)	–	–
– z podziału zysku (ponad wymaganą ustawowo minimalną wartość)	–	–
– z przeszacowanie środków trwałych	–	–
b) zmniejszenie (z tytułu)	–	–
– pokrycia straty	–	–
– akcje własne	–	–
<b>4.2. Kapitał zapasowy na koniec okresu</b>	<b>349 900,00</b>	<b>349 900,00</b>
<b>5. Kapitał (fundusz) z aktualizacji wyceny na początek okresu</b>	<b>–</b>	<b>–</b>
<b>5.1. Zmiany kapitału (funduszu) z aktualizacji wyceny</b>	<b>–</b>	<b>–</b>
a) zwiększenie (z tytułu)	–	–
– korekty aktualizującej wartość	–	–
b) zmniejszenie (z tytułu)	–	–
– zbycia środków trwałych	–	–
<b>5.2. Kapitał (fundusz) z aktualizacji wyceny na koniec okresu</b>	<b>–</b>	<b>–</b>

EQUITIER SPÓŁKA AKCYJNA

Sprawozdanie finansowe za rok obrotowy zakończony 31 grudnia 2015 r.

6. Pozostałe kapitały (fundusze) rezerwowe na początek okresu	-	-
6.1. Zmiany pozostałych kapitałów (funduszy) rezerwowych	-	-
a) zwiększenie (z tytułu)	-	-
b) zmniejszenie (z tytułu)	-	-
6.2. Pozostałe kapitały (fundusze) rezerwowe na koniec okresu	-	-
7. Zysk z lat ubiegłych na początek okresu	-	-
7.1. Zysk z lat ubiegłych na początek okresu		
- korekty błędów podstawowych	-	-
7.2 Zysk z lat ubiegłych na początek okresu, po korektach	-	-
a) zwiększenie (z tytułu)	-	-
b) zmniejszenie (z tytułu)	-	-
7.3. Zysk z lat ubiegłych na koniec okresu	-	-
7.4. Strata z lat ubiegłych na początek okresu,	-2 439 738,32	-1 959 843,88
- korekty błędów podstawowych	-	-
7.5. Strata z lat ubiegłych na początek okresu, po korektach	-2 439 738,32	-1 959 843,88
a) zwiększenie (z tytułu) poniesionej kolejnej straty	-212 629,02	-479 894,44
b) zmniejszenie (z tytułu)	-	-
7.6. Strata z lat ubiegłych na koniec okresu	-2 652 367,34	-2 439 738,32
7.7 Zysk (strata) z lat ubiegłych na koniec okresu	- 2 652 367,34	-2 439 738,32
8. Wynik netto	-131 970,04	-212 629,02
a) zysk netto	-	-
b) strata netto	-131 970,04	-212 629,02
c) odpisy z zysku	-	-
II. Kapitał (fundusz) własny na koniec okresu (BZ)	660 062,62	792 032,66
III. Kapitał (fundusz) własny, po uwzględnieniu proponowanego podziału zysku (pokrycia straty)	660 062,62	792 032,66

  
 Marcin Nastarowicz  
 Prezes Zarządu

  
 PCH Corporate Finance Sp. z o.o. Spółka  
 Komandytowa  
 Podmiot prowadzący księgi rachunkowe

Warszawa, dnia 30 kwietnia 2016 r.



# EQUITIER SPÓŁKA AKCYJNA

## Sprawozdanie finansowe za rok obrotowy zakończony 31 grudnia 2015 r.

### DODATKOWE INFORMACJE I OBJAŚNIENIA

Wybrane dane finansowe za okres od 01.01.2015r. do 31.12.2015r. w przypadku pozycji z rachunku zysków i strat i na dzień 31.12.2015r. w przypadku pozycji bilansowych

	2015	2014
	PLN	PLN
Przychody ze sprzedaży	1 727 850,000	1 383 400,00
Zysk (strata) na działalności operacyjnej	11 319,90)	(222 744,28)
Zysk (strata) brutto	(157 969,04)	(214 938,02)
Zysk (strata) netto	(131 970,04)	(212 629,02)
Aktywa razem	4 155 355,21	1 198 524,27
Zobowiązania i rezerwy na zobowiązania	3 495 292,59	406 491,61
Zobowiązania długoterminowe	0,00	0,00
Zobowiązania krótkoterminowe	3 482 807,59	393 307,56
Kapitał własny	660 062,62	792 032,66
Kapitał zakładowy	3 094 500,00	3 094 500,00

#### 1. Wartości niematerialne i prawne

Na dzień 31 grudnia 2015 roku oraz 31 grudnia 2014 roku Spółka nie posiadała wartości niematerialnych i prawnych.

#### 2. Rzeczowe aktywa trwałe

Na dzień 31 grudnia 2015 roku oraz 31 grudnia 2014 roku Spółka nie posiadała rzeczowych aktywów trwałych.

#### 3. Należności długoterminowe

Na dzień 31 grudnia 2015 roku oraz 31 grudnia 2014 roku Spółka nie posiadała należności długoterminowych.

#### 4. Inwestycje długoterminowe

##### JEDNOSTKI ZALEŻNE

Na dzień 31 grudnia 2015 roku Spółka posiadała udziały w jednostce zależnej:

Nazwa jednostki	Siedziba jednostki	% posiadanych udziałów	% udział w zarządzaniu
VENTURION CAPITAL (CYPRUS) LIMITED	ERMOU 32-34 KYPRIANOS COURT FLAT OFFICE 105 PC6021 LARNAKA	100	100

EQUITIER SPÓŁKA AKCYJNA

Sprawozdanie finansowe za rok obrotowy zakończony 31 grudnia 2015 r.

ZMIANY STANU INWESTYCJI DŁUGOTERMINOWYCH

	udziały i akcje w jednostkach powiązanych	udziały i akcje w pozostałych jednostkach	Razem
<b>WARTOŚĆ NABYCIA</b>			
Na dzień 1 stycznia 2015 roku	584 228,00	1 150 417,02	1 734 645,02
Zmniejszenie – sprzedaż	(10 904,00)		(10 904,00)
Zwiększenie - zakup	300 000,00	0,00	300 000,00
Na dzień 31 grudnia 2015 roku	873 324,00	1 150 417,02	2 023 741,02
Na dzień 1 stycznia 2014 roku	562 420,00	1 307 997,22	1 870 417,22
Zmniejszenia - sprzedaż	0,00	(157 580,20)	(157 580,20)
Zwiększenia – nabycie	21 808,00	0,00	21 808,00
Na dzień 31 grudnia 2014 roku	584 228,00	1 150 417,02	1 734 645,02
<b>AKTUALIZACJA WARTOŚCI NABYCIA</b>			
Na dzień 1 stycznia 2015 roku	0,00	(945 826,02)	(945 826,02)
zmniejszenia – zwiększenie wartości godziwej	0,00	(99 567,62)	(99 567,62)
Na dzień 31 grudnia 2015 roku	0,00	(1 045 393,64)	(1 045 393,64)
Na dzień 1 stycznia 2014 roku	0,00	(1 064 980,12)	(1 064 980,12)
Zmniejszenia – obniżenie wartości godziwej	0,00	119 154,10	119 154,10
Na dzień 31 grudnia 2014 roku	0,00	(945 826,02)	(945 826,02)
<b>WARTOŚĆ GODZIWA</b>			
Na dzień 31 grudnia 2015 roku	873 324,00	105 023,38	978 347,38
Na dzień 31 grudnia 2014 roku	584 228,00	204 591,00	788 819,00

Typ aktywa	Nazwa aktywa	Liczba aktywów	Cena nabycia	Wartość bilansowa	Sposób wyceny
<b>AKTYWA FINANSOWE DOSTĘPNE DO SPRZEDAŻY</b>					
Udziały	VENTURION CAPITAL (CYPRUS) LIMITED	1 000	562 420,00	562 420,00	Cena nabycia minus odpisy
Akcje	Family Brokers S.A	100 000	100 000,00	100 000,00	Cena nabycia
Akcje	Debt One S.A	200 000	200 000,00	200 000,00	Cena nabycia
Akcje	ASTORIA CAPITAL S.A. PO SCALENIU	68 197	1 150 417,02	105 023,38	Wartość godziwa

5. Zapasy

Na dzień 31 grudnia 2014 roku oraz 31 grudnia 2015 roku Spółka nie posiadała zapasów.

**EQUITIER SPÓŁKA AKCYJNA**

**Sprawozdanie finansowe za rok obrotowy zakończony 31 grudnia 2015 r.**

**6. Należności krótkoterminowe**

**STRUKTURA NALEŻNOŚCI KRÓTKOTERMINOWYCH**

Stan na 31.12.2015r.	Aktywa nieprzeterminowane i bez utraty wartości	Aktywa przeterminowane ale bez utraty wartości (w dniach)				Aktywa z utratą wartości
		1 do 30	31 do 60	61 do 90	Więcej niż 90	
Należności z tytułu dostaw i usług	685 392,70	0				0,00
Należności z tytułu podatków, dotacji, ceł, ubezpieczeń społecznych i zdrowotnych oraz innych świadczeń	79 359,46	0,00	0,00	0,00	0,00	0,00
<b>Razem</b>	<b>764 752,16</b>					<b>0,00</b>

Stan na 31.12.2014r.	Aktywa nieprzeterminowane i bez utraty wartości	Aktywa przeterminowane ale bez utraty wartości (w dniach)				Aktywa z utratą wartości
		1 do 30	31 do 60	61 do 90	Więcej niż 90	
Należności z tytułu dostaw i usług	42 703,56	0,00	0,00	0,00	0,00	0,00
Należności z tytułu podatków, dotacji, ceł, ubezpieczeń społecznych i zdrowotnych oraz innych świadczeń	76 016,78	0,00	0,00	0,00	0,00	0,00
<b>Razem</b>	<b>118 720,34</b>	<b>0,00</b>	<b>0,00</b>	<b>0,00</b>	<b>0,00</b>	<b>0,00</b>

**EQUITIER SPÓŁKA AKCYJNA**

**Sprawozdanie finansowe za rok obrotowy zakończony 31 grudnia 2015 r.**

**7. Inwestycje krótkoterminowe**

**ZMIANY STANU INWESTYCJI KRÓTKOTERMINOWYCH**

	udzielone pożyczki w jednostkach powiązanych
<b>WARTOŚĆ NABYCIA</b>	
Na dzień 1 stycznia 2015 roku	0,00
Zwiększenia - udzielenie	1 828 598,62
Na dzień 31 grudnia 2015 roku	1 828 598,62
Na dzień 1 stycznia 2014 roku	50 000,00
Zmniejszenie – spłata	(50 000,00)
Na dzień 31 grudnia 2014 roku	0,00
<b>AKTUALIZACJA WARTOŚCI NABYCIA</b>	
Na dzień 1 stycznia 2015 roku	3 391,77
Zwiększenia – wzrost wartości godziwej	20 092,79
Zmniejszenie – spłata	
Na dzień 31 grudnia 2015 roku	23 484,56
Na dzień 1 stycznia 2014 roku	8 566,84
Zwiększenia – wzrost wartości godziwej	824,93
Zmniejszenie – spłata	(6 000,00)
Na dzień 31 grudnia 2014 roku	3 391,77
<b>WARTOŚĆ GODZIWA</b>	
Na dzień 31 grudnia 2015 roku	1 852 083,18
Na dzień 31 grudnia 2014 roku	3 391,77

**8. Środki pieniężne i inne aktywa pieniężne**

	Stan na 31.12.2014r.	Stan na 31.12.2014r.
Środki pieniężne w kasie	0,00	0,00
Środki pieniężne na rachunkach bankowych	243 716,53	69 527,22
Środki pieniężne na rachunkach maklerskich	12 636,65	12 696,65
<b>Razem</b>	<b>256 353,18</b>	<b>82 223,87</b>

## EQUITIER SPÓŁKA AKCYJNA

### Sprawozdanie finansowe za rok obrotowy zakończony 31 grudnia 2015 r.

#### 9. Kapitał podstawowy

Kapitał zakładowy Spółki na dzień 31 grudnia 2014 roku wynosił 3 094 500,00 zł i dzielił się na 3.094.500 akcji, w tym:

- 158 000 akcji imiennych uprzywilejowanych serii A
- 42 000 akcji zwykłych na okaziciela serii B
- 40 000 akcji zwykłych na okaziciela serii C
- 54 500 akcji zwykłych na okaziciela serii D
- 2 800 000 akcji zwykłych na okaziciela serii E

o wartości nominalnej 1,00 zł każda akcja.

Akcje serii A są akcjami imiennymi uprzywilejowanymi w ten sposób, że na jedną akcję przypadają dwa głosy na walnym zgromadzeniu.

Kapitał zakładowy został w całości opłacony.

Na dzień 31 grudnia 2015 roku akcjonariuszami Spółki byli:

Akcjonariusz	Liczba akcji	Udział w kapitale podstawowym	Liczba głosów	Udział w ogólnej liczbie głosów
PCH CAPITAL S.A.	474 453	15,33 %	632 453	19,44 %
P.C.H. CAPITAL (CYPRUS) LIMITED	2 500 000	80,79 %	2 500 000	76,86 %
Pozostali akcjonariusze	120 047	3,88 %	120 047	3,70 %
<b>Razem</b>	<b>3 094 500</b>	<b>100,00 %</b>	<b>3 252 500</b>	<b>100,00 %</b>

Na dzień 31 grudnia 2014 roku akcjonariuszami Spółki byli:

Akcjonariusz	Liczba akcji	Udział w kapitale podstawowym	Liczba głosów	Udział w ogólnej liczbie głosów
PCH CAPITAL S.A.	474 453	15,33 %	632 453	19,44 %
P.C.H. CAPITAL (CYPRUS) LIMITED	2 500 000	80,79 %	2 500 000	76,86 %
Pozostali akcjonariusze	120 047	3,88 %	120 047	3,70 %
<b>Razem</b>	<b>3 094 500</b>	<b>100,00 %</b>	<b>3 252 500</b>	<b>100,00 %</b>

#### 10. Propozycja co do sposobu pokrycia straty za rok obrotowy

Strata netto za rok obrotowy od dnia 1 stycznia do dnia 31 grudnia 2015 roku wyniosła 131 970,04 zł (2014r.: 212 629,02 zł). Zarząd Spółki proponuje pokrycie straty z zysków przyszłych okresów.

EQUITIER SPÓŁKA AKCYJNA

Sprawozdanie finansowe za rok obrotowy zakończony 31 grudnia 2015 r.

11. Rezerwy na zobowiązania

	Rezerwa z tytułu odroczonego podatku dochodowego	Rezerwa na świadczenia emerytalne i podobne	Pozostałe rezerwy	Razem
Na dzień 1 stycznia 2015	644,00	0,00	12 540,05	13 184,05
Utworzenie	4 520,00		8 000,00	12 520,00
Likwidacja	(679,00)		(12 540,05)	(13 219,05)
Na dzień 31 grudnia 2015	4 485,00		8 000,00	12 485,00
Na dzień 1 stycznia 2014 roku	1 627,00	0,00	0,00	1.627,00
Utworzenie	0,00	0,00	12 540,05	12 540,05
Likwidacja	( 983,00 )	0,00	0,00	( 983,00 )
Na dzień 31 grudnia 2014 roku	644,00	0,00	0,00	13 184,05

12. Zobowiązania długoterminowe

Na dzień 31 grudnia 2015 roku spółka posiada zobowiązanie długoterminowe z tytułu obligacji w kwocie 2 478 000,00 zł.

Na dzień 31 grudnia 2014 roku Spółka nie posiadała zobowiązań długoterminowych.

13. Zobowiązania krótkoterminowe

STRUKTURA ZOBOWIĄZAŃ KRÓTKOTERMINOWYCH

Stan na 31.12.2015r.	do 1 miesiąca	od 1 do 3 m-cy	od 3 m-cy do 1 roku	od 1 roku do 5 lat	od 5 lat do 10 lat
Zobowiązania z tytułu dostaw i usług	310 428,30	0,00	0,00	62 045,18	0,00
Zobowiązania z tyt emisji obligacji	17 919,59	0,00	300 000,00	0,00	0,00
Inne zobowiązania	0,00	94 810,20	219 604,32	0,00	0,00
<b>Razem</b>	<b>328 347,89</b>	<b>94 810,20</b>	<b>519 604,32</b>	<b>62 045,18</b>	<b>0,00</b>

Stan na 31.12.2014r.	do 1 miesiąca	od 1 do 3 m-cy	od 3 m-cy do 1 roku	od 1 roku do 5 lat	od 5 lat do 10 lat
Zobowiązania z tytułu dostaw i usług	169 014,72	0,00	0,00	0,00	0,00
Rozliczenia międzyokresowe kosztów	0,00	0,00	0,00	0,00	0,00
Inne zobowiązania	224 292,84	0,00	0,00	0,00	0,00
<b>Razem</b>	<b>393 307,56</b>	<b>0,00</b>	<b>0,00</b>	<b>0,00</b>	<b>0,00</b>

## EQUITIER SPÓŁKA AKCYJNA

## Sprawozdanie finansowe za rok obrotowy zakończony 31 grudnia 2015 r.

## 14. Struktura rzeczowa i terytorialna przychodów netto ze sprzedaży

	1.01.2015r.- 31.12.2015r.	1.01.2014r.- 31.12.2014r.
Sprzedaż usług	1 727 850,00	1 383 400,00
Sprzedaż materiałów	0,00	0,00
Sprzedaż towarów	0,00	0,00
Sprzedaż produktów	0,00	0,00
Inne przychody ze sprzedaży	0,00	0,00
<b>Razem</b>	<b>1 727 850,00</b>	<b>1 383 400,00</b>
w tym:		
Sprzedaż dla odbiorców krajowych	1 727 850,00	1 383 400,00
Sprzedaż eksportowa	0,00	0,00

## 15. Koszty działalności operacyjnej

	1.01.2015r.- 31.12.2015r.	1.01.2014r.- 31.12.2014r.
Amortyzacja	0,00	0,00
Zużycie materiałów i energii	(5 441,87)	(105,00)
Usługi obce	(1 617 497,40)	(1 561 961,03)
Podatki i opłaty	(9 787,91)	(41 247,19)
Wynagrodzenia	(79 940,00)	0,00
Ubezpieczenia społeczne i inne świadczenia	0,00	0,00
Pozostałe koszty rodzajowe	(2 427,51)	(12 173,25)
Wartość sprzedanych towarów i materiałów	0,00	0,00
<b>Razem</b>	<b>(1 715 094,69)</b>	<b>(1 615 486,47)</b>

## 16. Pozostałe przychody i koszty operacyjne

Pozostałe przychody operacyjne	1.01.2015r.- 31.12.2015r.	1.01.2014r.- 31.12.2014r.
Inne przychody operacyjne	6 076,61	15 081,43
<b>Razem</b>	<b>6 076,61</b>	<b>15 081,43</b>

Pozostałe koszty operacyjne	1.01.2015r.- 31.12.2015r.	1.01.2014r.- 31.12.2014r.
Strata ze zbycia niefinansowych aktywów trwałych		0,00
Inne koszty operacyjne	(7 512,02)	(5 739,24)
<b>Razem</b>	<b>(7 512,02)</b>	<b>(5 739,24)</b>

EQUITIER SPÓŁKA AKCYJNA

Sprawozdanie finansowe za rok obrotowy zakończony 31 grudnia 2015 r.

17. Przychody i koszty finansowe

Przychody finansowe	1.01.2015r.- 31.12.2015r.	1.01.2014r.- 31.12.2014r.
Odsetki, w tym:	20 379,03	847,01
- odsetki bankowe	162,02	22,08
- odsetki od obligacji	0,00	0,00
- odsetki od pożyczek	20 217,01	824,93
Aktualizacja wartości inwestycji w tym:		119 154,10
- podwyższenie wartości godziwej zakupionych udziałów i akcji		119 154,10
Inne	0,00	0,00
<b>Razem</b>	<b>23 379,03</b>	<b>120 001,11</b>

Koszty finansowe	1.01.2015r.- 31.12.2015r.	1.01.2014r.- 31.12.2014r.
Odsetki, w tym:	89 145,97	17 857,30
- odsetki od pożyczek	46 823,08	14 822,46
- odsetki od przeterminowanych zobowiązań	8 047,68	3 034,84
- odsetki od obligacji	34 275,21	
Strata ze zbycia inwestycji	896,00	94 337,55
Aktualizacja wartości inwestycji, w tym:	99 567,62	0,00
- obniżenie wartości godziwej zakupionych udziałów i akcji	99 567,62	0,00
Inne	58,38	0,00
<b>Razem</b>	<b>(189 667,97)</b>	<b>(112 194,85)</b>

18. Podatek dochodowy bieżący i odroczony

W 2015 roku Spółka wykazała zysk podatkowy w kwocie 122 146,96 zł (w 2014 stratę w wysokości 257 790,19), od którego odliczono stratę z roku 2012, w związku z tym nie naliczyła bieżącego podatku dochodowego od osób prawnych.

	1.01.2015r.- 31.12.2015r.	1.01.2014r.- 31.12.2014r.
Przychody bilansowe	1 754 305,64	1 705 305,63
Wyłączenia:		
- przychody nie stanowiące przychodów podatkowych w bieżącym roku podatkowym	(26 292,01)	(236 480,02)
<b>Przychody podatkowe</b>	<b>1 728 013,63</b>	<b>1 468 825,61</b>
Koszty bilansowe	(1 912 274,68)	(1 920 243,65)
Wyłączenia:		
- koszty trwale nie stanowiące kosztów uzyskania przychodów	59 413,04	134 822,62
- koszty nie stanowiące kosztów uzyskania przychodów w bieżącym roku podatkowym	291 737,52	58 805,23
- koszty roku poprzedniego stanowiące koszt roku bieżącego	(44 742,55)	
<b>Koszty podatkowe</b>	<b>(1 608 866,67)</b>	<b>(1 726 615,80)</b>
<b>Zysk podatkowy</b>	<b>122 146,96</b>	<b>(257 790,19)</b>

Część odroczonego podatku dochodowego została ustalona zgodnie z metodą bilansową według stawki równej 19% dla podstawy opodatkowania podatkiem dochodowym.

Odroczony podatek dochodowy ustalony na dzień 31 grudnia 2015 roku i 31 grudnia 2014 roku, ujęty w bilansie oraz rachunku zysków i strat wynika z następujących pozycji:



**EQUITIER SPÓŁKA AKCYJNA****Sprawozdanie finansowe za rok obrotowy zakończony 31 grudnia 2015 r.**

	Stan na 31.12.2015r.	Stan na 31.12.2014r.
Różnice przejściowe z tytułu przeszacowania inwestycji	198 625,00	182 524,00
Różnice przejściowe z tytułu kosztów do poniesienia	36 421,00	22 682,00
Straty podatkowe	0,00	0,00
Odpis aktualizujący na straty podatkowe	0,00	0,00
<b>Aktywa z tytułu odroczonego podatku dochodowego</b>	<b>235 046,00</b>	<b>205 206,00</b>
Różnice przejściowe z tytułu naliczonych odsetek od pożyczek	4 485,00	644,00
<b>Rezerwa z tytułu odroczonego podatku dochodowego</b>	<b>4 485,00</b>	<b>644,00</b>

	1.01.2015r.- 31.12.2015r.	1.01.2013r.- 31.12.2013r.
Różnice przejściowe z tytułu przeszacowania inwestycji	(16 101,00)	22 639,00
Różnice przejściowe z tytułu kosztów do poniesienia	(13 739,00)	686,00
Straty podatkowe	(0,00)	
Odpis aktualizujący na straty podatkowe	0,00	
Różnice przejściowe z tytułu naliczonych odsetek od pożyczek	(3 841)	(3 800,00)
<b>Podatek dochodowy odroczony ujęty w rachunku zysków i strat</b>	<b>(25 999,00)</b>	<b>(2 309,00)</b>

Nie zostało utworzone aktywo dotyczące straty podatkowej ponieważ nie ma przesłanek do tego, że firma będzie miała w następnym roku dochód który pokryłyby utworzony odpis.

**19. Zobowiązania warunkowe**

Spółka nie posiada zobowiązań warunkowych.

**20. Zdarzenia po dniu bilansowym**

Nie wystąpiły istotne zdarzenia po dniu bilansowym, które powinny być ujęte w niniejszym sprawozdaniu finansowym.

**21. Umowy nieuwzględnione w bilansie**

Spółka nie zawierała umów, które nie są ujęte w bilansie, a których wpływ na ocenę sytuacji majątkowej, finansowej i wynik finansowy jednostki byłby znaczący.

**22. Wynagrodzenie podmiotu uprawnionego do badania sprawozdań finansowych**

Wynagrodzenie podmiotu uprawnionego do badania sprawozdania finansowego wyniesie 5.000,00 zł netto za zbadanie jednostkowego sprawozdania finansowego.

**23. Zatrudnienie**

Spółka nie zatrudnia na stałe własnych pracowników.

**EQUITIER SPÓŁKA AKCYJNA****Sprawozdanie finansowe za rok obrotowy zakończony 31 grudnia 2015 r.****24. Wynagrodzenie Zarządu i Rady Nadzorczej**

	<b>1.01.2015r.- 31.12.2015r.</b>	<b>1.01.2014r.- 31.12.2014r.</b>
Wynagrodzenie Zarządu	60 259,19	79 448,75
Wynagrodzenie Rady Nadzorczej	0,00	0,00

**25. Jednostki powiązane**

W okresie sprawozdawczym jednostkami powiązanymi były:

<b>Lp.</b>	<b>Pełna nazwa jednostki</b>	<b>Rodzaj powiązania</b>
1.	Venturion Capital Cyprus Limited	Spółka zależna
2.	Equitier Partners Sp. z o. o.	Spółka zależna
3.	Debt One S.A.	Spółka zależna
4.	Family Brokers S.A.	Spółka zależna
5.	FUTURIS S.A.	Zależna od jednostki PCH CAPITAL S.A.
6.	RUNICOM S.A.	Zależna od jednostki PCH CAPITAL S.A.
7.	PCH CAPITAL S.A.	Jednostka dominująca
8.	PC VENTURE S.A.	Jednostka powiązana, zależna od jednostki PCH CAPITAL S.A.
9.	PCH CORPORATE FINANCE Sp. z o. o.	Jednostka powiązana, zależna od jednostki PCH CAPITAL S.A.
10.	INTUITIA S.A.	Jednostka powiązana, zależna od jednostki PCH CAPITAL S.A.
11.	PCH S.A.	Jednostka powiązana, zależna od jednostki PCH CAPITAL S.A.
12.	PCH FUND MANAGEMENT Sp. z o. o.	Jednostka powiązana, zależna od jednostki PCH CAPITAL S.A.
13.	EQUITIER CAPITAL PARTNERS Sp. z o. o.	Jednostka powiązana, zależna od jednostki PCH CAPITAL S.A.
14.	AREA PARTNERS S.A.	Jednostka powiązana, zależna od jednostki PCH

**EQUITIER SPÓŁKA AKCYJNA**

**Sprawozdanie finansowe za rok obrotowy zakończony 31 grudnia 2015 r.**

		VENTURE S.A.
15.	PCH VENTURE S.A. 1	Jednostka powiązana, zależna od jednostki PCH VENTURE S.A.
16.	INNOVATORS CAPITAL LTD.	Jednostka powiązana, zależna od jednostki PCH VENTURE 1 S.A.
17.	FUTURIS CAPITAL LTD	Jednostka powiązana, zależna od jednostki FUTURIS S.A.
18.	FUTURIS MONEY S.A.	Jednostka powiązana, zależna od jednostki FUTURIS S.A.
19.	CREDITIA S.A.	Jednostka powiązana, zależna od jednostki FUTURIS S.A.
20.	INTUITIA sp. z o. o.	Jednostka powiązana, zależna od jednostki FUTURIS MONEY S.A.
21.	Creditia Sp. z o. o.	Jednostka powiązana, zależna od jednostki CREDITIA S.A.
22.	Expancier Sp. z o.o.	Jednostka powiązana, zależna od jednostki CREDITIA S.A.
23.	Avalgreen Sp. z o.o.	Jednostka powiązana, zależna od jednostki CREDITIA S.A.
24.	Prestitia Sp. z o. o.	Jednostka powiązana, zależna od jednostki CREDITIA S.A.
25.	Avalgreen Sp. z o. o. Sp. kom.	Jednostka powiązana, zależna od jednostki Avalgreen Sp. z o. o.
26.	RUNICOM Capital Limited	Jednostka powiązana, zależna od jednostki RUNICOM S.A.
27.	Direct Debt Contact S.A.	Jednostka powiązana, zależna od jednostki RUNICOM S.A.
28.	Expertian S.A.	Jednostka powiązana, zależna od jednostki RUNICOM S.A.
29.	Pch Partners Sp. z o. o.	Jednostka powiązana, zależna od jednostki RUNICOM S.A.
30.	Telecontact Sp. z o. o.	Jednostka powiązana, zależna od jednostki Direct Debt Contact S.A.

## EQUITIER SPÓŁKA AKCYJNA

### Sprawozdanie finansowe za rok obrotowy zakończony 31 grudnia 2015 r.

31.	Equitier Wealth Sp. z o.o.	Jednostka powiązana, zależna od jednostki Expertian S.A.
32.	PCH Financial Services Sp. z o.o. Sp. K.	Jednostka powiązana, zależna od jednostki Pch Partners Sp. z o. o.
33.	PCH CORPORATE FINANCE Sp. z o. o. Sp. K.	Jednostka powiązana, zależna od jednostki PCH CORPORATE FINANCE Sp. z o. o.
34.	INTUITIA Capital Ltd	Jednostka powiązana, zależna od jednostki Intuitia S.A.
35	PCH FUND MANAGEMENT Sp. z o. o. Sp. K.	Jednostka powiązana, zależna od jednostki PCH FUND MANAGEMENT Sp. z o. o.
36..	Equitier Finance Sp. z o. o.	Jednostka powiązana, zależna od jednostki Intuitia Capital Ltd
37.	Attentia S.A.	Jednostka powiązana, zależna od jednostki EQUITIER CAPITAL PARTNERS Sp. z o. o.
38	Nevius S.A.	Jednostka powiązana
39..	Nevius Finance Sp. z o. o.	Jednostka powiązana, zależna od jednostki Nevius S.A.
40.	Nevius Partners Sp. z o. o.	Jednostka powiązana, zależna od jednostki Nevius S.A.

#### 26. Transakcje z jednostkami powiązanymi

Należności z tytułu udzielonych pożyczek	Stan na 31.12.2015r.	Stan na 31.12.2014r.
PCH CAPITAL S.A.	395 232,05	3 391,77
PCH CAPITAL CYPRUS LTD.	411 017, 47	
EQUITIER CAPITAL PARTNERS SP. Z O.O.	2 774,22	
DEBT ONE S.A.	155 601,65	
FAMILY BROKERS S.A.	173 100,26	
INTUITIA S.A.	504 420,67	
FUTURIS S.A.	95 982,27	
DIRECT DEBT S.A.	35 210,96	
AREA PARTNERS S.A.	1 205,26	
RUNICOM S.A.	12 095,34	
PCH CORPORATE FINANCE SP. Z O.O.	27 162,74	
CREDITIA S.A.	36 282,74	
<b>Razem należności od jednostki dominującej</b>	<b>806 249,52</b>	<b>3 391,77</b>
<b>Razem należności od jednostek powiązanych</b>	<b>1 043 836,11</b>	<b>3 391,77</b>

## EQUITIER SPÓŁKA AKCYJNA

## Sprawozdanie finansowe za rok obrotowy zakończony 31 grudnia 2015 r.

Zobowiązania z tytułu otrzymanych pożyczek	Stan na 31.12.2015r.	Stan na 31.12.2014r.
PCH CAPITAL S.A.	231 766,66	202 189,15
EQUITIER PARTNERS SP. Z O.O.	20 448,85	
FAMILY BROKERS S.A.	13 813,58	
<b>Razem zobowiązania od jednostki dominującej</b>	<b>231 766,66</b>	<b>202 189,15</b>
<b>Razem zobowiązania od jednostek powiązanych</b>	<b>34 262,43</b>	<b>202 189,15</b>

Należności z tytułu dostaw i usług	Stan na 31.12.2015r.	Stan na 31.12.2014r.
PCH CAPITAL S.A.	28 413,00	30 873,00
FUTURIS S.A.	357 917,00	11 830,56
FAMILY BROKERS S.A.	5 412,00	
TELECONTACT SP. ZO.O.	602,70	
CREDITIA S.A.	38 499,00	
RUNICOM S.A.	254 549,00	
<b>Razem należności od jednostki dominującej</b>	<b>28 413,00</b>	<b>30 873,00</b>
<b>Razem należności od jednostek powiązanych</b>	<b>656 979,70</b>	<b>42 703,56</b>

Zobowiązania z tytułu dostaw i usług	Stan na 31.12.2015r.	Stan na 31.12.2014r.
ATTENTIA S.A.	189 824,00	11 070,00
EQUITIER PARTNERS SP. Z O.O.	51 711,00	12 177,00
FINANCIUM S.A.	10,00	16 605,00
PCH CORPORATE FINANCE SP. Z O.O. SK	3 690,00	
INTUITIA S.A.	12 300,00	12 300,00
PCH FUND MANAGEMENT SPÓŁKA Z OGRANICZONĄ ODPOWIEDZIALNOŚCIĄ SPÓŁKA KOMANDYTOWA	18 450,00	18 450,00
<b>Razem zobowiązania wobec pozostałych jednostek powiązanych</b>	<b>275 985,00</b>	<b>70 602,00</b>

Zobowiązania z tytułu zakupu udziałów	Stan na 31.12.2015r.	Stan na 31.12.2014r.
INNOVATORS CAPITAL (CYPRUS) LIMITED	19 900,00	19 900,00
<b>Razem zobowiązania wobec pozostałych jednostek powiązanych</b>	<b>19 900,00</b>	<b>19 900,00</b>

## EQUITIER SPÓŁKA AKCYJNA

## Sprawozdanie finansowe za rok obrotowy zakończony 31 grudnia 2015 r.

Przychody finansowe	1.01.2015r.- 31.12.2015r.	1.01.2014r.- 31.12.2014r.
PCH CAPITAL S.A.	1 840,28	3 391,77
PCH CAPITA (CYPRUS) LTD	3 517,47	
EQUITIER CAPITA PARTNERS SP. ZO.O.	124,22	
DEBT ONE S.A.	2 601,65	
FAMILY BROKERS S.A.	1 100,26	
INTUITIA S.A.	8 920,67	
FUTURIS S.A.	1 355,42	
CREDITIA S.A.	282,74	
RUNICOM S.A.	95,34	
PCH CORPORATE FINANCE SP. Z O.O.	162,74	
DIRECT DEBT S.A.	210,96	
AREA PARTNERS S.A.	5,26	
<b>Razem przychody finansowe od jednostki dominującej</b>	<b>5 357,75</b>	<b>3 391,77</b>
<b>Razem przychody finansowe od jednostek powiązanych</b>	<b>20 217,01</b>	<b>3 391,77</b>

Koszty finansowe	1.01.2015r.- 31.12.2015r.	1.01.2014r.- 31.12.2014r.
PCH CAPITAL S.A.	29 577,51	14 822,46
FUTURIS S.A.	15 373,15	
EQUITIER PARTNERS SP. Z O.O.	1 608,84	
FAMILY BROKERS S.A.	263,58	
<b>Razem przychody finansowe od jednostki dominującej</b>	<b>29 577,51</b>	<b>14 822,46</b>
<b>Razem przychody finansowe od jednostek powiązanych</b>	<b>46 823,08</b>	<b>14 822,46</b>

Przychody operacyjne	1.01.2015r.- 31.12.2015r.	1.01.2014r.- 31.12.2014r.
PCH CAPITAL S.A.	18 000,00	
RUNICOM S.A.	338 200,00	
FUTURIS S.A.	781 150,00	
CREDITIA S.A.	518 950,00	
<b>Razem przychody finansowe od jednostki dominującej</b>	<b>18 000,00</b>	
<b>Razem przychody finansowe od jednostek powiązanych</b>	<b>1 656 300,00</b>	

## 27. Transakcje z jednostkami powiązanymi zawarte na nierynkowych warunkach

Spółka nie zawierała transakcji z jednostkami powiązanymi na warunkach innych niż rynkowe.

## 28. Inne korekty

Inne korekty ujęte w sprawozdaniu z przepływów środków pieniężnych dotyczą aktualizacji wartości aktywów niefinansowych.

Nastawa  
Marcin Nastarowicz  
Prezes Zarządu

Niestawa Chmielewska  
PCH Corporate Finance Sp. z o.o. Spółka  
Komandytowa  
Podmiot prowadzący księgi rachunkowe

Warszawa, dnia 30 kwietnia 2016 r.