

RAPORT OKRESOWY

za IV kwartał 2019 roku

Warszawa, dn. 14 lutego 2020 r.

Spis treści

Informacje ogólne o Grupie Kapitałowej i Jednostce dominującej	3
Kwartalne skrócone SKONSOLIDOWANE sprawozdanie finansowe – wybrane dane finansowe Grupy Kapitałowej AFORTI	9
Kwartalne skrócone jednostkowe sprawozdanie finansowe – wybrane JEDNOSTKOWE dane finansowe Aforti Holding S.A.....	20
Informacje o zasadach przyjętych przy sporządzaniu raportu w tym informacje o zmianach stosowanych zasad (polityki) rachunkowości	31
Charakterystyka istotnych dokonań lub niepowodzeń emitenta w okresie, którego dotyczy raport wraz z opisem najważniejszych czynników i zdarzeń, w szczególności o nietypowym charakterze mających wpływ na osiągnięte wyniki	38
Stanowisko odnośnie do możliwości zrealizowania publikowanych prognoz wyników na dany rok w świetle wyników zaprezentowanych w niniejszym raporcie kwartalnym.....	47
Opis stanu realizacji działań i inwestycji emitenta wskazanych w Dokumencie Informacyjnym oraz harmonogram ich realizacji	49
Informacje na temat aktywności podejmowanej przez emitenta w okresie objętym raportem w obszarze rozwoju prowadzonej działalności poprzez inicjatywy nastawione na wprowadzenie rozwiązań innowacyjnych w przedsiębiorstwie	51
Oświadczenie Zarządu	53
Wykaz raportów bieżących emitenta opublikowanych w IV kwartale 2019 roku	55

1

Informacje ogólne o Grupie Kapitałowej
i Jednostce dominującej

INFORMACJE O PODMIOCIE DOMINUJĄCYM

Nazwa (firma)	Aforti Holding Spółka Akcyjna
Kraj siedziby	Polska
Adres siedziby	00-613 Warszawa, ul. Chałubińskiego 8
Telefon	+48 22 647 50 00
Faks	+48 22 205 08 19
Adres poczty elektronicznej	inwestorzy@afortiholding.pl
Adres strony internetowej	www.aforti.pl
KRS:	0000330108, Sąd Rejonowy w Warszawie XII Wydział Gospodarczy KRS
NIP:	525-245-37-55
REGON:	141800547

Źródło: Emitent

Aforti Holding S.A. jest spółką publiczną, pełniącą funkcję podmiotu dominującego i jako taki nie prowadzi działalności operacyjnej, przy czym pełni funkcję spółki holdingowej.

W skład Grupy Aforti wchodzi:

AFORTI Ac sp. z o.o. – spółka świadczy usługi rachunkowo – księgowo.

AFORTI Capital Sp. z o.o. – pierwotnie spółka zarządzająca funduszem typu FIZAN, aktualnie prowadzi działalność związaną z ekspansją zagraniczną Grupy AFORTI na wytypowanych rynkach.

AFORTI Collections S.A. – spółka o zasięgu ogólnopolskim specjalizująca się w zarządzaniu należnościami z wykorzystaniem szerokiego wachlarza narzędzi windykacyjnych. Spółka zajmuje się również nabywaniem oraz serwisowaniem portfeli wierzytelności.

AFORTI Exchange S.A. – funkcjonalna platforma wymiany walut dla firm, która oferuje hurtowe kursy walut, umożliwiając przy tym dokonanie wygodnej, bezgotówkowej wymiany.

AFORTI Exchange Romania S.A. – funkcjonalna platforma wymiany walut dla firm, działająca na terenie Rumunii, która oferuje hurtowe kursy walut, umożliwiając przy tym dokonanie wygodnej, bezgotówkowej wymiany.

Aforti Exchange Bulgaria AD – funkcjonalna platforma wymiany walut dla firm, działająca na terenie Bułgarii, która oferuje hurtowe kursy walut, umożliwiając przy tym dokonanie wygodnej, bezgotówkowej wymiany. Spółka nie podjęła jeszcze działalności operacyjnej.

AFORTI Factor S.A. – spółka oferuje produkty faktoringu. Nabywa od Klientów nieprzeterminowane wierzytelności z tytułu dostawy towarów i usług, wspierając skuteczne zarządzanie portfelem należności.

AFORTI Finance S.A. – spółka specjalizuje się w udzielaniu pożyczek pozabankowych dla przedsiębiorców prowadzących jednoosobową działalność gospodarczą, dla spółek cywilnych oraz spółek z o.o.

AFORTI Finance Romania IFN S.A. – spółka zarejestrowana w Rumunii, zajmuje się udzielaniem pożyczek pozabankowych dla przedsiębiorców. Działalność operacyjna została uruchomiona na początku 2019 roku.

AFORTI, UAB – spółka zarejestrowana na Litwie, której celem jest uzyskanie licencji instytucji EMI (ang. E-Money Institution), pozwalającej na obsługę transakcji pieniądza elektronicznego m.in. przelewów na rachunki osób trzecich oraz obsługę kart i rachunków płatniczych.

WŁADZE PODMIOTU DOMINUJĄCEGO

ZARZĄD

Imię i nazwisko	Funkcja	Okres kadencji	
		Od	Do
Klaudiusz Sytek	Prezes Zarządu	29.06.2017	29.06.2020
Paweł Opoka	Wiceprezes Zarządu	15.05.2018	15.05.2021
Mateusz Niemczyk	Wiceprezes Zarządu	08.05.2019	08.05.2022

Źródło: Emitent

W dniu 08 maja 2019 roku Rada Nadzorcza Spółki podjęła uchwałę o powołaniu do składu Zarządu Pana Mateusza Niemczyka i powierzeniu mu funkcji Wiceprezesa Zarządu. (Raport bieżący EBI nr [30/2019](#))

RADA NADZORCZA

Imię i nazwisko	Funkcja	Okres kadencji	
		Od	Do
Kamilla Sytek - Skonieczna	Przewodnicząca Rady Nadzorczej	29.06.2017	29.06.2020
Dawid Pawłowski	Członek Rady Nadzorczej	29.06.2017	29.06.2020
Olga Chojecka-Szymańska	Członek Rady Nadzorczej	02.07.2018	29.06.2020
Ludwik Sobolewski	Członek Rady Nadzorczej	02.07.2018	29.06.2020
Krzysztof Rabiański	Członek Rady Nadzorczej	22.10.2019	22.10.2021

Źródło: Emitent

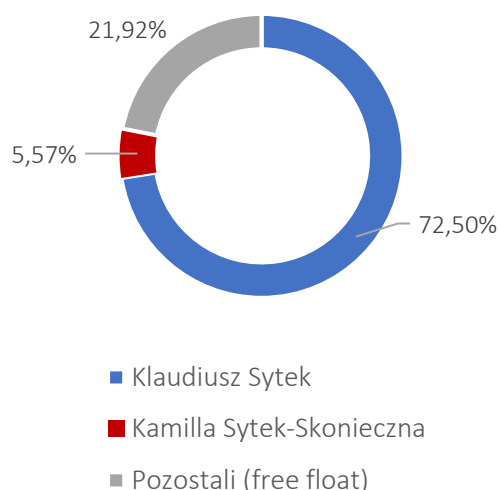
W dniu 22 października 2019 roku Nadzwyczajne Walne Zgromadzenie Akcjonariuszy Spółki powołało do składu Rady Nadzorczej Pana Krzysztofa Rabiańskiego (Raport bieżący EBI nr [59/2019](#)). Jednocześnie, z dniem 16 sierpnia 2019 r. rezygnację z funkcji członka Rady Nadzorczej Spółki złożył Pan Maciej Stańczuk (raport bieżący EBI nr [45/2019](#)).

INFORMACJA O STRUKTURZE AKCJONARIATU EMITENTA, ZE WSKAZANIEM AKCJONARIUSZY POSIADAJĄCYCH, NA DZIEŃ PRZEKAZANIA RAPORTU, CO NAJMNIEJ 5% GŁOSÓW NA WALNYM ZGROMADZENIU

Akcjonariusz	Liczba akcji	Liczba głosów na WZ	Udział w kapitale zakładowym	Udział w ogólnej liczbie głosów na WZ
Klaudiusz Sytek	6 556 216	6 556 216	72,50%	72,50%
Kamilla Sytek - Skonieczna	503 907	503 907	5,57%	5,57%
Pozostali (free float)	1 982 391	1 982 391	21,92%	21,92%
RAZEM	9 042 514	9 042 514	100,0%	100,0%

Źródło: Emitent

Udział w kapitale zakładowym i w ogólnej liczbie głosów na WZ



źródło: Emitent

W dniu 22 października 2019 roku odbyło się Nadzwyczajne Walne Zgromadzenie Akcjonariuszy Aforti Holding S.A., które zdecydowało o emisji akcji na okaziciela serii I. Podwyższenie kapitału zakładowego związane z przeprowadzeniem prywatnej subskrypcji zostało zarejestrowane w dniu 24 stycznia 2020 r. w Krajowym Rejestrze Sądowym ([RB EBI 10/2020](#)). Kapitał został podwyższony o 1.240.599 (słownie: jeden milion dwieście czterdzieści tysięcy pięćset dziewięćdziesiąt dziewięć) akcji serii I o wartości nominalnej 1,00 zł (słownie: jeden złoty) jedna akcja.

Na dzień publikacji niniejszego raportu okresowego wysokość kapitału zakładowego Emitenta wynosi 9.042.514,00 zł (słownie: dziewięć milionów czterdzieści dwa tysiące pięćset czternaście złotych) i dzieli się na 9.042.514 (słownie: dziewięć milionów czterdzieści dwa tysiące pięćset czternaście) akcji o wartości nominalnej 1,00 zł (słownie: jeden złoty) każda, w tym:

- 100.000 (słownie: sto tysięcy) akcji na okaziciela serii A,
- 170.000 (słownie: sto siedemdziesiąt tysięcy) akcji na okaziciela serii B,

- 30.000 (słownie: trzydzieści tysięcy) akcji na okaziciela serii C,
- 49.450 (słownie: czterdzieści dziewięć tysięcy czterysta pięćdziesiąt) akcji na okaziciela serii D,
- 2.394.630 (słownie: dwa miliony trzysta dziewięćdziesiąt cztery tysiące sześćset trzydzieści) akcji na okaziciela serii E,
- 271.000 (słownie: dwieście siedemdziesiąt jeden tysięcy) akcji na okaziciela serii F,
- 3.026.835 (słownie: trzy miliony dwadzieścia sześć tysięcy osiemset trzydzieści pięć) akcji na okaziciela serii G,
- 1.760.000 (słownie: jeden milion siedemset sześćdziesiąt tysięcy) akcji na okaziciela serii H,
- 1.240.599 (słownie: jeden milion dwieście czterdzieści tysięcy pięćset dziewięćdziesiąt dziewięć) akcji na okaziciela serii I.

Ogólna liczba głosów wynikająca ze wszystkich wyemitowanych akcji ujawnionych w KRS wynosi 9.042.514 (słownie: dziewięć milionów czterdzieści dwa tysiące pięćset czternaście) głosów na Walnym Zgromadzeniu Akcjonariuszy Spółki.

OPIS ORGANIZACJI GRUPY KAPITAŁOWEJ, ZE WSKAZANIEM JEDNOSTEK PODLEGAJĄCYCH KONSOLIDACJI

Na dzień publikacji niniejszego Raportu w strukturze Grupy Kapitałowej Aforti znajdują się podmioty wskazane poniżej.

I. Podmioty objęte konsolidacją

- Aforti Holding S.A. – podmiot dominujący
- Aforti Finance S.A. – 83,86% akcji oraz pośrednio 9,42% poprzez spółki zależne: Aforti Collections S.A., Aforti Exchange S.A., Aforti Factor S.A., Aforti AC sp. z o.o.,
 - Aforti Finance Romania IFN S.A. – 99,99% akcji pośrednio przez Aforti Finance S.A., pozostałe 0,01% akcji posiada Pan Klaudiusz Sytek
- Aforti Collections S.A. – 93,56% akcji oraz pośrednio 3,23% przez Aforti Exchange S.A.,
- Aforti Capital Sp. z o.o. – 98,50% udziałów oraz pośrednio 1,50% przez Aforti Exchange S.A.,
- Aforti Factor S.A. (daw. Aforti Corporate Finance S.A.) – 83,10% akcji oraz pośrednio przez 4,18% Aforti Exchange S.A.,
- Aforti Ac Sp. z o.o. – 100% udziałów
- Aforti Exchange S.A. – 100% akcji
 - Aforti Exchange Romania S.A. – 30,57% akcji oraz pośrednio przez Aforti Exchange S.A. 69,43% akcji

Od IV kwartału 2019 r. skonsolidowane dane finansowe uwzględniają również wyniki wypracowane przez spółki Aforti Exchange Romania S.A. oraz Aforti Finance Romania IFN S.A. ze względu na osiągnięcie pełnej zdolności operacyjnej.

II. Podmioty nie objęte konsolidacją

- Aforti Exchange Bulgaria A.D. – 90% akcji oraz pośrednio przez Aforti Exchange S.A. 10% akcji
- Aforti, UAB – 100% udziałów

INFORMACJE DOTYCZĄCE LICZBY OSÓB ZATRUDNIONYCH PRZEZ EMITENTA, W PRZELICZENIU NA PEŁNE ETATY

Na koniec IV kwartału 2019 roku w spółce Aforti Holding S.A. zatrudnionych było 17 osób w przeliczeniu na pełne etaty oraz 32 osoby w oparciu o umowy cywilnoprawne, kontrakty menedżerskie oraz powołania na członka zarządu.

W całej Grupie Kapitałowej Aforti na terenie Polski oraz krajów zagranicznych (Rumunia i Bułgaria) zatrudnionych było 71 osób w przeliczeniu na pełne etaty oraz 132 osoby w oparciu o umowy cywilnoprawne, kontrakty menadżerskie (w tym powołania na członka zarządu).

2

Kwartalne skrócone SKONSOLIDOWANE sprawozdanie finansowe
– wybrane dane finansowe Grupy Kapitałowej AFORTI



Tabela 1. Skonsolidowane wybrane dane finansowe z bilansu na dzień 31.12.2019 r. wraz z danymi porównawczymi oraz narastająco [dane w PLN]

Lp.	Tytuł	stan na dzień 31.12.2019	stan na dzień 31.12.2018	stan na dzień 30.09.2019	stan na dzień 30.09.2018
A	AKTYWA TRWAŁE	41 584 582,48	30 134 526,67	41 096 920,60	29 376 960,13
I	Wartości niematerialne i prawne	2 061 944,64	1 806 646,23	2 159 105,31	977 091,20
1	Koszty zakończonych prac rozwojowych	0,00	0,00	0,00	0,00
2	Wartość firmy	445 303,49	545 269,62	463 479,15	0,00
3	Inne wartości niematerialne i prawne	1 428 391,15	808 046,47	420 745,76	829 814,65
4	Zaliczki na wartości niematerialne i prawne	188 250,00	453 330,14	1 274 880,40	147 276,55
II	Wartość firmy z konsolidacji	12 819 040,62	11 186 918,26	13 215 913,25	11 589 413,26
1	Wartość firmy z konsolidacji - jednostki zależne	12 819 040,62	11 186 918,26	13 215 913,25	11 589 413,26
III	Rzeczowe aktywa trwałe	2 518 398,35	2 540 024,06	2 335 654,61	2 651 437,05
1	Środki trwałe	2 515 855,35	2 537 481,06	2 333 111,61	2 582 630,42
a	grunty (w tym prawo użytkowania wieczystego gruntu)	0,00	0,00	0,00	0,00
b	budynki, lokale i obiekty inżynierii lądowej i wodnej	374 659,01	7 227,50	384 929,61	8 530,92
c	urządzenia techniczne i maszyny	879 030,87	396 483,98	425 684,56	365 107,63
d	środki transportu	1 191 158,28	1 875 373,53	1 437 765,95	1 933 473,57
e	inne środki trwałe	71 007,19	258 396,05	84 731,49	275 518,30
2	Środki trwałe w budowie	2 543,00	2 543,00	2 543,00	68 806,63
3	Zaliczki na środki trwałe w budowie	0,00	0,00	0,00	0,00
IV	Należności długoterminowe	267 847,29	328 075,32	316 632,62	274 199,76
1	Od jednostek powiązanych	0,00	12 475,00	0,00	18 475,00
2	Od pozostałych jednostek, w których jednostka posiada zaangażowanie w kapitale	0,00	0,00	0,00	0,00
3	Od jednostek pozostałych	267 847,29	315 600,32	316 632,62	255 724,76
V	Inwestycje długoterminowe	10 280 762,15	5 901 037,07	12 516 410,30	8 323 401,37
1	Nieruchomości	0,00	0,00	0,00	0,00
2	Wartości niematerialne i prawne	0,00	0,00	0,00	0,00
3	Długoterminowe aktywa finansowe	10 280 762,15	5 901 037,07	12 516 410,30	8 323 401,37
a	w jednostkach powiązanych	5 166 677,60	5 356 431,70	10 799 319,61	8 323 401,37
	- udziały lub akcje	1 849 231,73	5 156 431,70	7 599 648,36	6 123 401,37
	- inne papiery wartościowe	3 317 445,87	200 000,00	3 199 671,25	2 200 000,00
	- udzielone pożyczki	0,00	0,00	0,00	0,00
	- inne długoterminowe aktywa finansowe	0,00	0,00	0,00	0,00
	w pozostałych jednostkach, w których				
b	jednostka posiada zaangażowanie w kapitale	0,00	0,00	0,00	0,00
	- udziały lub akcje	0,00	0,00	0,00	0,00
	- inne papiery wartościowe	0,00	0,00	0,00	0,00
	- udzielone pożyczki	0,00	0,00	0,00	0,00
	- inne długoterminowe aktywa finansowe	0,00	0,00	0,00	0,00
c	w pozostałych jednostkach	5 114 084,55	544 605,37	1 717 090,69	0,00
	- udziały lub akcje	3 668 110,69	544 605,37	718 090,69	0,00
	- inne papiery wartościowe	1 089 445,20	0,00	999 000,00	0,00
	- udzielone pożyczki	623 183,93	0,00	0,00	0,00

	- inne długoterminowe aktywa finansowe	(266 655,27)	0,00	0,00	0,00
4	Inne inwestycje długoterminowe	0,00	0,00	0,00	0,00
VI	Długoterminowe rozliczenia międzyokresowe	13 636 589,43	8 371 825,73	10 553 204,51	5 561 417,49
1	Aktywa z tytułu odroczonego podatku dochodowego	6 285 996,69	4 352 270,12	4 352 270,12	2 283 979,04
2	Inne rozliczenia międzyokresowe	7 350 592,74	4 019 555,61	6 200 934,39	3 277 438,45
B	AKTYWA OBROTOWE	173 839 292,20	124 911 124,14	150 336 090,05	110 994 168,28
I	Zapasy	2 050,95	1 800,00	217,01	0,00
1	Materiały	0,00	0,00	0,00	0,00
2	Półprodukty i produkty w toku	0,00	0,00	0,00	0,00
3	Produkty gotowe	0,00	0,00	0,00	0,00
4	Towary	0,00	0,00	0,00	0,00
5	Zaliczki na dostawy	2 050,95	1 800,00	217,01	0,00
II	Należności krótkoterminowe	62 066 536,40	31 225 047,94	47 320 641,61	26 925 646,93
1	Należności od jednostek powiązanych	20 839 631,72	8 594 886,58	18 003 418,67	8 677 318,03
a	z tytułu dostaw i usług, o okresie spłaty:	1 981 022,76	855 165,83	859 261,73	1 300 522,33
	- do 12 miesięcy	1 981 022,76	855 165,83	859 261,73	1 300 522,33
	- powyżej 12 miesięcy	0,00	0,00	0,00	0,00
b	inne	18 858 608,96	7 739 720,75	17 144 156,94	7 376 795,70
2	Należności od pozostałych jednostek, w których jednostka posiada zaangażowanie w kapitale	0,00	0,00	0,00	0,00
a	z tytułu dostaw i usług, o okresie spłaty:	0,00	0,00	0,00	0,00
	- do 12 miesięcy	0,00	0,00	0,00	0,00
	- powyżej 12 miesięcy	0,00	0,00	0,00	0,00
b	inne	0,00	0,00	0,00	0,00
2	Należności od pozostałych jednostek	41 226 904,68	22 630 161,36	29 317 222,94	18 248 328,90
a	z tytułu dostaw i usług, o okresie spłaty:	1 221 086,77	1 299 167,66	1 587 681,35	775 978,32
	- do 12 miesięcy	1 221 086,77	1 299 167,66	1 587 681,35	775 978,32
	- powyżej 12 miesięcy	0,00	0,00	0,00	0,00
b	z tytułu podatków, dotacji, ceł, ubezpieczeń społecznych i zdrowotnych oraz innych świadczeń	4 559 290,73	2 337 062,50	3 255 141,52	1 818 954,51
c	inne	35 446 527,18	18 993 931,20	24 474 400,07	15 653 396,07
d	dochodzone na drodze sądowej	0,00	0,00	0,00	0,00
III	Inwestycje krótkoterminowe	104 873 338,21	88 887 383,46	94 362 036,65	80 307 348,70
1	Krótkoterminowe aktywa finansowe	104 873 338,21	88 887 383,46	94 362 036,65	80 307 348,70
a	w jednostkach powiązanych	22 130 945,29	10 770 449,63	16 404 278,09	3 248 717,73
	- udziały lub akcje	22 130 945,29	10 770 449,63	16 378 170,29	3 248 717,73
	- inne papiery wartościowe	0,00	0,00	0,00	0,00
	- udzielone pożyczki	0,00	0,00	26 107,80	0,00
	- inne krótkoterminowe aktywa finansowe	0,00	0,00	0,00	0,00
b	w pozostałych jednostkach	82 147 241,75	76 274 324,44	77 190 153,95	72 779 972,46
	- udziały lub akcje	0,00	68 000,00	0,00	68 000,00
	- inne papiery wartościowe	8 036 210,96	6 423 563,30	8 249 210,96	6 394 020,65
	- udzielone pożyczki	74 111 030,79	69 782 761,14	68 940 942,99	66 317 951,81
	- inne krótkoterminowe aktywa finansowe	0,00	0,00	0,00	0,00
c	środki pieniężne i inne aktywa pieniężne	595 151,17	1 842 609,39	767 604,61	4 278 658,51
	- środki pieniężne w kasie i na rachunkach	594 938,09	1 831 581,08	767 391,53	3 562 575,28
	- inne środki pieniężne	213,08	11 028,31	213,08	716 083,23
	- inne aktywa pieniężne	0,00	0,00	0,00	0,00
2	Inne inwestycje krótkoterminowe	0,00	0,00	0,00	0,00
IV	Krótkoterminowe rozliczenia międzyokresowe	6 897 366,64	4 796 892,74	8 653 194,78	3 761 172,65

C	Należne wpłaty na kapitał (fundusz) podstawowy	0,00	0,00	0,00	0,00
D	Udziały (akcje) własne	20 583 495,00	0,00	0,00	0,00
AKTYWA RAZEM		236 007 369,68	155 045 650,81	191 433 010,65	140 371 128,41

Źródło: Emitent

Lp.	Tytuł	stan na dzień 31.12.2019	stan na dzień 31.12.2018	stan na dzień 30.09.2019	stan na dzień 30.09.2018
A	KAPITAŁ (FUNDUSZ) WŁASNY	58 220 010,85	4 816 282,12	4 692 686,54	5 740 234,46
I	Kapitał (fundusz) podstawowy	7 801 915,00	7 801 915,00	7 801 915,00	7 801 915,00
II	Kapitał (fundusz) zapasowy - nadwyżka wartości sprzedaży (wartości emisyjnej) nad wartością nominalną udziałów (akcji)	76 571 754,18	6 803 898,96	20 744 799,18	6 803 898,96
III	Kapitał (fundusz) z aktualizacji wyceny - z tytułu aktualizacji wartości godziwej	0,00	0,00	0,00	0,00
IV	Pozostałe kapitały (fundusze) rezerwowe - tworzone zgodnie z umową (statutem) spółki - na udziały (akcje) własne	0,00	0,00	0,00	0,00
V	Zysk (strata) z lat ubiegłych	(28 194 137,99)	(10 110 001,77)	(24 712 139,26)	(10 110 001,77)
VI	Zysk (strata) netto	1 974 122,35	320 469,93	858 111,62	1 244 422,26
X	Odpisy z zysku netto w ciągu roku obrotowego (wielkość ujemna)	66 357,30	0,00	0,00	0,00
B	Kapitały mniejszości	(5 946 710,32)	2 211 192,54	3 584 057,61	2 989 576,03
C	Ujemna wartość firmy jednostek podporządkowanych	0,00	0,00	0,00	0,00
I	Ujemna wartość firmy — jednostki zależne	0,00	0,00	0,00	0,00
II	Ujemna wartość firmy — jednostki współzależne	0,00	0,00	0,00	0,00
D	ZOBOWIĄZANIA I REZERWY NA ZOBOWIĄZANIA	183 734 069,15	148 018 176,15	183 156 266,50	131 641 317,92
I	Rezerwy na zobowiązania	66 943,16	66 943,16	66 943,16	5 000,00
1	Rezerwa z tytułu odroczonego podatku dochodowego	0,00	0,00	0,00	0,00
2	Rezerwa na świadczenia emerytalne i podobne - długoterminowa - krótkoterminowa	0,00	0,00	0,00	0,00
3	Pozostałe rezerwy - długoterminowe - krótkoterminowe	66 943,16	66 943,16	66 943,16	5 000,00
II	Zobowiązania długoterminowe	121 171 371,02	57 529 652,11	119 695 272,04	73 830 682,69
1	Wobec jednostek powiązanych	7 025 450,00	450,00	0,00	1 170 621,05
2	Wobec pozostałych jednostek, w których jednostka posiada zaangażowanie w kapitale	0,00	0,00	0,00	0,00
3	Wobec pozostałych jednostek	114 145 921,02	57 529 202,11	119 695 272,04	72 660 061,64
a	kredyty i pożyczki	119 768,30	0,00	0,00	0,00
b	z tytułu emisji dłużnych papierów wartościowych	97 463 520,08	56 959 000,00	108 334 494,43	71 784 000,00
c	inne zobowiązania finansowe	422 961,48	570 202,11	422 961,48	876 061,64
d	zobowiązania wekslowe	0,00	0,00	0,00	0,00

e	inne	16 139 671,16	0,00	10 937 816,13	0,00
III	Zobowiązania krótkoterminowe	48 918 345,14	84 670 927,36	56 612 706,14	54 037 300,52
1	Wobec jednostek powiązanych	10 738 322,49	348 459,75	4 594 548,07	394 411,05
a	z tytułu dostaw i usług, o okresie wymagalności	998 571,88	126 791,13	225 251,61	369 742,43
	- do 12 miesięcy	679 517,76	126 791,13	225 251,61	369 742,43
	- powyżej 12 miesięcy	319 054,12	0,00	0,00	0,00
b	inne	9 739 750,61	221 668,62	4 369 296,46	24 668,62
2	Zobowiązania wobec pozostałych jednostek, w których jednostka posiada zaangażowanie w kapitale	0,00	0,00	0,00	0,00
a	z tytułu dostaw i usług, o okresie wymagalności:	0,00	0,00	0,00	0,00
	- do 12 miesięcy	0,00	0,00	0,00	0,00
	- powyżej 12 miesięcy	0,00	0,00	0,00	0,00
b	inne	0,00	0,00	0,00	0,00
2	Wobec pozostałych jednostek	38 180 022,66	84 322 467,61	52 018 158,07	53 642 889,47
a	kredyty i pożyczki	2 931,98	78,13	2 977,97	9 743,13
b	z tytułu emisji dłużnych papierów wartościowych	3 607 336,00	36 627 000,00	11 899 966,00	16 561 504,81
c	inne zobowiązania finansowe	13 203 906,69	33 476 813,56	14 276 353,86	31 647 323,66
d	z tytułu dostaw i usług, o okresie wymagalności	10 522 873,60	6 407 539,33	10 066 487,09	1 621 538,44
	- do 12 miesięcy	10 522 873,60	6 407 539,33	10 066 487,09	1 621 538,44
	- powyżej 12 miesięcy	0,00	0,00	0,00	0,00
e	zaliczki otrzymane na dostawy	0,00	0,00	0,00	0,00
f	zobowiązania wekslowe	0,00	0,00	0,00	0,00
g	z tytułu podatków, ceł, ubezpieczeń i innych	6 309 440,44	7 022 677,93	2 903 598,26	3 260 230,91
h	z tytułu wynagrodzeń	290 255,54	505 186,63	474 193,38	319 070,36
i	inne	4 243 278,40	283 172,03	12 394 581,51	223 478,16
3	Fundusze specjalne	0,00	0,00	0,00	0,00
IV	Rozliczenia międzyokresowe	13 577 409,83	5 750 653,52	6 781 345,16	3 768 334,71
1	Ujemna wartość firmy	0,00	0,00	0,00	0,00
2	Inne rozliczenia międzyokresowe	13 577 409,83	5 750 653,52	6 781 345,16	3 768 334,71
	- długoterminowe	165 548,81	0,00	1 421 345,49	0,00
	- krótkoterminowe	13 411 861,02	5 750 653,52	5 359 999,67	3 768 334,71
PASYWA RAZEM		236 007 369,68	155 045 650,81	191 433 010,65	140 371 128,41

Źródło: Emitent

RACHUNEK ZYSKÓW I STRAT – WARIANT PORÓWNAWCZY

Tabela 2. Skonsolidowane wybrane dane finansowe z rachunku zysków i strat za okres IV kwartału 2019 r. oraz narastająco wraz z danymi porównawczymi [dane w PLN]

Lp.	Tytuł	01.10.2019 – 31.12.2019	01.10.2018 – 31.12.2018	01.01.2019 - 31.12.2019	01.01.2018 - 31.12.2018
A	Przychody netto ze sprzedaży i zrównane z nimi, w tym:	364 096 701,16	206 282 859,87	1 036 282 009,84	572 012 031,39
-	od jednostek powiązanych	0,00	0,00	0,00	0,00
I	Przychody netto ze sprzedaży produktów	1 998 996,46	6 893 023,60	9 431 837,78	26 288 509,05
II	Zmiana stanu produktów (zwiększenie - wartość dodatnia, zmniejszenie - wartość ujemna)	(271 193,47)	0,00	(271 193,47)	0,00
III	Koszt wytworzenia produktów na własne potrzeby jednostki	0,00	0,00	0,00	0,00
IV	Przychody netto ze sprzedaży towarów i materiałów	362 368 898,17	199 389 836,27	1 027 121 365,53	545 723 522,34
B	Koszty działalności operacyjnej	374 396 018,07	210 830 102,15	1 063 419 910,86	576 593 822,37
I	Amortyzacja	754 885,30	321 061,11	1 766 663,66	989 613,83
II	Zużycie materiałów i energii	184 816,75	308 503,28	607 805,37	793 976,50
III	Usługi obce	5 789 490,19	4 733 461,85	16 179 565,20	12 514 132,43
IV	Podatki i opłaty, w tym:	1 129 518,34	1 154 172,70	3 677 029,40	2 920 804,42
	- podatek akcyzowy	2 172,60	(3 417,57)	2 172,60	0,00
V	Wynagrodzenia	2 249 503,71	2 381 892,04	6 960 558,90	6 359 966,09
VI	Ubezpieczenia społeczne i inne świadczenia	270 021,28	500 694,59	1 354 529,19	1 189 557,88
	- emerytalne	55 147,95	129 012,90	420 865,67	413 730,85
VII	Pozostałe koszty rodzajowe	2 153 504,39	2 133 424,12	6 664 487,91	6 373 481,45
VIII	Wartość sprzedanych towarów i materiałów	361 864 278,11	199 296 892,46	1 026 209 271,23	545 452 289,77
C	Zysk (strata) ze sprzedaży (A-B)	(10 299 316,91)	(4 547 242,28)	(27 137 901,02)	(4 581 790,98)
D	Pozostałe przychody operacyjne	(7 499,60)	350 857,11	423 138,95	1 040 775,48
I	Zysk z tytułu rozchodu niefinansowych aktywów trwałych	118 933,50	(750,00)	154 110,43	26 380,16
II	Dotacje	0,00	0,00	0,00	0,00
III	Aktualizacja wartości aktywów niefinansowych	0,00	0,00	0,00	0,00
IV	Inne przychody operacyjne	(126 433,10)	351 607,11	269 028,52	1 014 395,32
E	Pozostałe koszty operacyjne	2 141 555,78	5 823 509,29	3 143 994,27	10 616 713,31
I	Strata ze zbycia niefinansowych aktywów trwałych	141 668,42	0,00	139 635,87	0,00
II	Aktualizacja wartości aktywów niefinansowych	0,00	9 844,06	0,00	9 844,06
III	Inne koszty operacyjne	1 999 887,36	5 813 665,23	3 004 358,40	10 606 869,25
F	Zysk (strata) z działalności operacyjnej (C+D-E)	(12 448 372,29)	(10 019 894,46)	(29 858 756,34)	(14 157 728,81)
G	Przychody finansowe	8 008 816,79	9 107 308,50	35 800 246,73	27 431 905,31
I	Dywidendy i udziały w zyskach, w tym:	0,00	0,00	0,00	0,00
a)	od jednostek powiązanych, w tym:	0,00	0,00	0,00	0,00
	- w których jednostka posiada zaangażowanie w kapitale	0,00	0,00	0,00	0,00

b)	od jednostek pozostałych, w tym:	0,00	0,00	0,00	0,00
	- w których jednostka posiada zaangażowanie w kapitale	0,00	0,00	0,00	0,00
II	Odsetki, w tym:	118 509,81	289 463,72	483 799,33	480 512,29
-	od jednostek powiązanych	0,00	0,00	0,00	0,00
III	Zysk ze zbycia inwestycji	0,00	765 173,61	13 803 290,86	9 330 441,60
	- w jednostkach powiązanych	0,00	0,00	0,00	0,00
IV	Aktualizacja wartości inwestycji	5 752 775,00	4 565 403,27	11 237 643,33	4 565 403,27
V	Inne	2 137 531,98	3 487 267,90	10 275 513,21	13 055 548,15
H	Koszty finansowe	3 125 373,64	104 354,95	12 350 644,97	9 326 007,65
I	Odsetki, w tym:	2 179 885,26	2 080 186,66	9 142 116,59	7 011 467,62
-	dla jednostek powiązanych	0,00	0,00	0,00	0,00
II	Strata z tytułu rozchodu aktywów finansowych, w tym:	0,00	0,00	0,00	0,00
	- w jednostkach powiązanych	0,00	0,00	0,00	0,00
III	Aktualizacja wartości aktywów finansowych	12 707,40	(3 037 900,66)	12 707,40	0,00
IV	Inne	932 780,98	1 062 068,95	3 195 820,98	2 314 540,03
I	Zysk (strata) na sprzedaży całości lub części udziałów jednostek podporządkowanych	0,00	0,00	0,00	0,00
J	Zysk (strata) z działalności gospodarczej (F+G-H+/-I)	(7 564 929,14)	(1 016 940,91)	(6 409 154,58)	3 948 168,85
K	Odpis wartości firmy	396 872,63	397 595,00	1 585 564,19	1 590 380,01
I	Odpis wartości firmy — jednostki zależne	396 872,63	397 595,00	1 585 564,19	1 590 380,01
II	Odpis wartości firmy — jednostki współzależne	0,00	0,00	0,00	0,00
L	Odpis ujemnej wartości firmy	0,00	0,00	0,00	0,00
I	Odpis ujemnej wartości firmy — jednostki zależne	0,00	0,00	0,00	0,00
II	Odpis ujemnej wartości firmy — jednostki współzależne	0,00	0,00	0,00	0,00
M	Zysk (strata) z udziałów w jednostkach podporządkowanych wycenianych metodą praw własności	0,00	0,00	0,00	0,00
N	Zysk (strata) brutto (J-K+L+/-M)	(7 961 801,77)	(1 414 535,91)	(7 994 718,77)	2 357 788,84
O	Podatek dochodowy	452 955,43	527 799,92	560 457,43	1 373 136,26
P	Pozostałe obowiązkowe zmniejszenie zysku (zwiększenia straty)	0,00	0,00	0,00	0,00
Q	Zyski (straty) mniejszości	(9 530 767,93)	(1 018 383,49)	(10 529 298,55)	664 182,66
R	Zysk (strata) netto (N-O-P+/-Q)	1 116 010,73	(923 952,34)	1 974 122,35	320 469,93

Źródło: Emitent

RACHUNEK PRZEPŁYWÓW PIENIĘŻNYCH (CASH FLOW)

Tabela 3. Skonsolidowane wybrane dane finansowe z rachunku przepływów pieniężnych za okres IV kwartału 2019 r. wraz z danymi porównawczymi [dane w PLN]

Lp.	Tytuł	01.10.2019 – 31.12.2019	01.01.2019 - 31.12.2019	01.01.2018 - 31.12.2018
A	Przepływy środków pieniężnych z działalności operacyjnej			
I	Zysk (strata) netto	1 116 010,73	1 974 122,35	320 469,93
II	Korekty razem	(6 837 447,44)	(26 122 724,60)	(46 348 424,80)
1	Zyski (straty) mniejszości	(9 530 767,93)	(10 529 298,55)	664 182,66
2	Zysk (strata) z udziałów (akcji) w jednostkach wycenianych metodą praw własności	0,00	0,00	0,00
3	Amortyzacja	764 885,30	1 776 663,66	989 613,83
4	Odpisy wartości firmy	396 872,63	1 585 564,19	1 590 380,01
5	Odpisy ujemnej wartości firmy	0,00	0,00	0,00
6	Zyski (straty) z tytułu różnic kursowych	0,00	0,00	0,00
7	Odsetki i udziały w zyskach (dywidendy)	2 061 375,45	7 676 610,06	6 530 955,33
8	Zysk (strata) z działalności inwestycyjnej	136 941,01	(13 669 819,35)	(9 350 581,89)
9	Zmiana stanu rezerw	0,00	0,00	39 943,16
10	Zmiana stanu zapasów	(1 833,94)	(250,95)	(1 800,00)
11	Zmiana stanu należności	(2 658 201,16)	(13 901 960,45)	(44 813 943,77)
12	Zmiana stanu zobowiązań krótkoterminowych, z wyjątkiem pożyczek i kredytów	8 918 282,21	23 011 067,18	8 841 102,60
13	Zmiana stanu rozliczeń międzyokresowych	5 468 507,89	461 518,71	(4 948 269,80)
14	Inne korekty	(12 393 508,90)	(22 532 819,10)	(5 890 006,92)
III	Przepływy pieniężne netto z działalności operacyjnej (I ± II)	(5 721 436,71)	(24 148 602,25)	(46 027 954,87)
B	Przepływy środków pieniężnych z działalności inwestycyjnej			
I	Wpływy	0,00	74 943,12	11 841 283,65
1	Zbycie wartości niematerialnych i prawnych oraz rzeczowych aktywów trwałych	0,00	74 943,12	0,00
2	Zbycie inwestycji w nieruchomości oraz wartości niematerialne i prawne	0,00	0,00	0,00
3	Z aktywów finansowych, w tym:	0,00	0,00	11 841 283,65
a)	w jednostkach powiązanych	0,00	0,00	11 770 286,10
b)	w pozostałych jednostkach	0,00	0,00	70 997,55
-	zbycie aktywów finansowych	0,00	0,00	0,00
-	dywidendy i udziały w zyskach	0,00	0,00	0,00
-	spłata udzielonych pożyczek długoterminowych	0,00	0,00	70 997,55
-	odsetki	0,00	0,00	0,00
-	inne wpływy z aktywów finansowych	0,00	0,00	0,00
4	Inne wpływy inwestycyjne	0,00	0,00	0,00
II	Wydatki	2 080 133,64	9 997 258,94	5 452 327,25
1	Nabycie wartości niematerialnych i prawnych oraz rzeczowych aktywów trwałych	1 008 581,81	2 310 333,88	1 927 616,10
2	Inwestycje w nieruchomości oraz wartości niematerialne i prawne	0,00	0,00	0,00
3	Na aktywa finansowe, w tym:	1 071 551,82	7 686 925,05	3 524 711,15

a)	w jednostkach powiązanych	(2 325 442,04)	3 117 445,87	3 524 711,15
b)	w pozostałych jednostkach	3 396 993,86	4 569 479,18	0,00
-	nabycie aktywów finansowych	3 040 465,20	4 212 950,52	0,00
-	udzielone pożyczki długoterminowe	356 528,66	356 528,66	0,00
4	Dywidendy i inne udziały w zyskach wypłacone udziałowcom (akcjonariuszom) mniejszościowym	0,00	0,00	0,00
5	Inne wydatki inwestycyjne	0,00	0,00	0,00
III	Przepływy pieniężne netto z działalności inwestycyjnej (I-II)	(2 080 133,64)	(9 922 315,82)	6 388 956,40
C	Przepływy środków pieniężnych z działalności finansowej			
I	Wpływy	23 721 247,22	124 875 000,81	104 813 986,59
1	Wpływy netto z wydania udziałów (emisji akcji) i innych instrumentów kapitałowych oraz dopłat do kapitału	13 078 215,00	13 078 215,00	0,00
2	Kredyty i pożyczki	4 989 094,36	27 914 259,67	26 760 638,65
3	Emisja dłużnych papierów wartościowych	(7 552 586,97)	59 372 895,66	57 144 776,37
4	Inne wpływy finansowe	13 206 524,84	24 509 630,49	20 908 571,57
II	Wydatki	16 092 130,32	92 051 540,97	67 189 910,73
1	Nabycie udziałów (akcji) własnych	0,00	0,00	0,00
2	Dywidendy i inne wypłaty na rzecz właścicieli	0,00	0,00	0,00
3	Inne niż wypłaty na rzecz właścicieli, wydatki z tytułu podziału zysku	0,00	0,00	0,00
4	Spłaty kredytów i pożyczek	0,00	0,00	4 333,33
5	Wykup dłużnych papierów wartościowych	11 611 017,38	51 888 039,58	25 178 281,18
6	Z tytułu innych zobowiązań finansowych	0,00	0,00	0,00
7	Płatności zobowiązań z tytułu umów leasingu finansowego	9 070,05	140 820,67	279 626,92
8	Odsetki	2 179 885,26	9 142 116,59	7 011 467,62
9	Inne wydatki finansowe	2 292 157,63	30 880 564,13	34 716 201,68
III	Przepływy pieniężne netto z działalności finansowej (I-II)	7 629 116,90	32 823 459,84	37 624 075,86
D	Przepływy pieniężne netto, razem (A.III ± B.III ± C.III)	(172 453,44)	(1 247 458,22)	(2 014 922,61)
E	Bilansowa zmiana stanu środków pieniężnych, w tym:	(172 453,44)	(1 247 458,22)	(2 014 922,61)
-	zmiana stanu środków pieniężnych z tytułu różnic kursowych	0,00	0,00	0,00
F	Środki pieniężne na początek okresu	767 604,61	1 842 609,39	3 857 532,00
G	Środki pieniężne na koniec okresu (F±E), w tym:	595 151,17	595 151,17	1 842 609,39
-	o ograniczonej możliwości dysponowania	0,00	0,00	0,00

Źródło: Emitent

Spółka przedstawia rachunek przepływów pieniężnych za okres IV kwartału 2019 r. bez danych porównawczych ze względu na ograniczone możliwości techniczne programu księgowego. Spółka pracuje nad wprowadzeniem danych porównawczych w przyszłych raportach okresowych.

RACHUNEK ZESTAWIENIA ZMIAN W KAPITALE WŁASNYM

Tabela 4. Skonsolidowane wybrane dane finansowe z zestawienia zmian w kapitale własnym za okres IV kwartału 2019 r. oraz narastająco wraz z danymi porównawczymi [dane w PLN]

Lp.	Tytuł	01.10.2019 – 31.12.2019	01.01.2019 - 31.12.2019	01.01.2018 - 31.12.2018
I.	Kapitał (fundusz) własny na początek okresu (BO)	4 692 686,54	4 816 282,12	4 377 023,62
-	zmiany zasad (polityki) rachunkowości	0,00	0,00	0,00
-	korekty błędów podstawowych		0,00	0,00
I. a.	Kapitał (fundusz) własny na początek okresu (BO), po korektach	4 692 686,54	4 816 282,12	4 377 023,62
1	Kapitał (fundusz) podstawowy na początek okresu	7 801 915,00	7 801 915,00	7 801 915,00
1.1.	Zmiany kapitału (funduszu) podstawowego	0,00	0,00	0,00
a	zwiększenie (z tytułu)	0,00	0,00	0,00
-	wydania udziałów (emisji akcji)	0,00	0,00	0,00
-	aport	0,00	0,00	0,00
b	zmniejszenie (z tytułu)	0,00	0,00	0,00
-	umorzenie udziałów (akcji)	0,00	0,00	0,00
	0,00	0,00	0,00
1.2.	Kapitał (fundusz) podstawowy na koniec okresu	7 801 915,00	7 801 915,00	7 801 915,00
2	Kapitał (fundusz) zapasowy na początek okresu	20 744 799,18	6 803 898,96	3 504 854,16
2.1.	Zmiany kapitału (funduszu) zapasowego	55 826 955,00	69 767 855,22	3 299 044,80
a	zwiększenie (z tytułu)	55 826 955,00	69 767 855,22	3 299 044,80
-	emisji akcji powyżej wartości nominalnej,	54 586 356,00	54 586 356,00	0,00
-	z podziału zysku (ustawowo)	0,00	13 940 900,22	3 299 044,80
-	z podziału zysku (ponad wymaganą ustawowo minimalną wartość)	0,00	0,00	0,00
-	emisja nowych akcji	1 240 599,00	1 240 599,00	0,00
b	zmniejszenie (z tytułu przeniesienia na kapitał rez.)	0,00	0,00	0,00
-	pokrycia straty	0,00	0,00	0,00
-	przeniesienie na kapitał podstawowy (rejestracja akcji serii D)	0,00	0,00	0,00
2.2.	Stan kapitału (funduszu) zapasowego na koniec okresu	76 571 754,18	76 571 754,18	6 803 898,96
3	Kapitał (fundusz) z aktualizacji wyceny na początek okresu - zmiany przyjętych zasad (polityki) rachunkowości	0,00	0,00	0,00
3.1.	Zmiany kapitału (funduszu) z aktualizacji wyceny	0,00	0,00	0,00
a	zwiększenie (z tytułu)	0,00	0,00	0,00
b	zmniejszenie (z tytułu)	0,00	0,00	0,00
3.2.	Kapitał (fundusz) z aktualizacji wyceny na koniec okresu	0,00	0,00	0,00
4	Pozostałe kapitały (fundusze) rezerwowe na początek okresu	0,00	0,00	0,00

4.1.	Zmiany pozostałych kapitałów (funduszy) rezerwowych	0,00	0,00	0,00
a	zwiększenie (z tytułu odpisów z zysku)	0,00	0,00	0,00
-	zwiększenie z tytułu przeniesienia z kap. Zapasowego	0,00	0,00	0,00
b	zmniejszenie (z tytułu)	0,00	0,00	0,00
-	wypłata dywidendy	0,00	0,00	0,00
4.2.	Pozostałe kapitały (fundusze) rezerwowe na koniec okresu	0,00	0,00	0,00
5	Zysk (strata) z lat ubiegłych na początek okresu	(23 730 432,06)	(10 110 001,77)	(8 147 079,80)
5.1.	Zysk z lat ubiegłych na początek okresu	(981 707,20)	0,00	0,00
-	zmiany zasad (polityki) rachunkowości		0,00	0,00
-	korekty błędów podstawowych		0,00	0,00
5.2.	Zysk z lat ubiegłych na początek okresu, po korektach	(981 707,20)	0,00	0,00
a	zwiększenie (z tytułu)	0,00	320 469,93	1 336 122,83
-	podziału zysku z lat ubiegłych	0,00	320 469,93	1 336 122,83
b	zmniejszenie	0,00	1 302 177,13	1 336 122,83
-	pokrycie strat	0,00	320 469,93	1 336 122,83
-	przeniesienie na kapitał zapasowy	0,00	981 707,20	0,00
5.3.	Zysk z lat ubiegłych na koniec okresu	(981 707,20)	(981 707,20)	0,00
5.4.	Strata z lat ubiegłych na początek okresu (-)	(23 730 432,06)	(10 110 001,77)	(8 147 079,80)
-	zmiany zasad (polityki) rachunkowości	0,00	0,00	0,00
-	korekty błędów podstawowych	0,00	0,00	0,00
5.5.	Strata z lat ubiegłych na początek okresu, po korektach	(23 730 432,06)	(10 110 001,77)	(8 147 079,80)
a	zwiększenie (z tytułu)	0,00	13 940 900,22	3 299 044,80
-	przeniesienie straty z lat ubiegłych do pokrycia	0,00	13 940 900,22	3 299 044,80
b	zmniejszenie (z tytułu)	3 481 998,72	3 161 528,80	(1 336 122,83)
-	3 481 998,72	3 161 528,80	(1 336 122,83)
5.6.	Strata z lat ubiegłych na koniec okresu	(27 212 430,79)	(27 212 430,79)	(10 110 001,77)
5.7.	Zysk (strata) z lat ubiegłych na koniec okresu	(28 194 137,99)	(28 194 137,99)	(10 110 001,77)
6.	Wynik netto	1 182 368,03	2 040 479,65	320 469,93
a	zysk netto	1 116 010,73	1 974 122,35	320 469,93
b	strata netto (wielkość ujemna)	0,00	0,00	0,00
c	odpisy z zysku (wielkość ujemna)	66 357,30	66 357,30	0,00
II	Kapitał (fundusz) własny na koniec okresu (BZ)	58 220 010,85	58 220 010,85	4 816 282,12
III	Kapitał (fundusz) własny, po uwzględnieniu proponowanego podziału zysku (pokrycia straty)	58 220 010,85	58 220 010,85	4 816 282,12

źródło: Emitent

Spółka przedstawia rachunek zmian w skonsolidowanym kapitale własnym za okres IV kwartału 2019 r. bez danych porównawczych ze względu na ograniczone możliwości techniczne programu księgowego. Spółka pracuje nad wprowadzeniem danych porównawczych w przyszłych raportach okresowych.

3

Kwartalne skrócone jednostkowe sprawozdanie finansowe
– wybrane JEDNOSTKOWE dane finansowe Aforti Holding S.A.



Tabela 5. Jednostkowe dane finansowe z bilansu na dzień 31.12.2019 r. wraz z danymi porównawczymi
[dane w PLN]

Lp.	Tytuł	stan na dzień 31.12.2019	stan na dzień 31.12.2018	stan na dzień 30.09.2019	stan na dzień 30.09.2018
A	AKTYWA TRWAŁE	171 230 880,06	113 229 912,68	139 450 413,74	111 263 978,00
I	Wartości niematerialne i prawne	445,00	22 140,67	2 590,05	29 550,87
1	Koszty zakończonych prac rozwojowych	0,00	0,00	0,00	0,00
2	Zmiana stanu produktów (zwiększenie - wartość dodatnia, zmniejszenie - wartość ujemna)	0,00	0,00	0,00	0,00
3	Inne wartości niematerialne i prawne	445,00	22 140,67	2 590,05	29 550,87
4	Zaliczki na wartości niematerialne i prawne	0,00	0,00	0,00	0,00
II	Rzeczowe aktywa trwałe	1 250 004,92	1 253 392,99	1 339 071,23	1 297 080,31
1	Środki trwałe	1 250 004,92	1 253 392,99	1 339 071,23	1 297 080,31
a	grunty (w tym prawo użytkowania wieczystego gruntu)	0,00	0,00	0,00	0,00
b	budynki, lokale i obiekty inżynierii lądowej i wodnej	374 659,01	7 227,50	384 929,61	7 670,00
c	urządzenia techniczne i maszyny	233 132,11	159 767,19	250 550,19	127 477,19
d	środki transportu	603 692,79	870 963,99	653 804,76	932 003,03
e	inne środki trwałe	38 521,01	215 434,31	49 786,67	229 930,09
2	Środki trwałe w budowie	0,00	0,00	0,00	0,00
3	Zaliczki na środki trwałe w budowie	0,00	0,00	0,00	0,00
III	Należności długoterminowe	172 374,40	202 544,31	172 374,40	196 072,71
1	Od jednostek powiązanych	0,00	0,00	0,00	0,00
2	Od pozostałych jednostek, w których jednostka posiada zaangażowanie w kapitale	0,00	0,00	0,00	0,00
3	Od jednostek pozostałych	172 374,40	202 544,31	172 374,40	196 072,71
IV	Inwestycje długoterminowe	165 050 509,26	107 572 157,93	132 608 494,26	106 365 857,93
1	Nieruchomości	0,00	0,00	0,00	0,00
2	Wartości niematerialne i prawne	0,00	0,00	0,00	0,00
3	Długoterminowe aktywa finansowe	165 050 509,26	107 572 157,93	132 608 494,26	106 365 857,93
a	w jednostkach powiązanych	165 050 509,26	107 572 157,93	132 608 494,26	106 365 857,93
	- udziały lub akcje	153 702 424,26	90 472 157,93	130 894 494,26	89 265 857,93
	- inne papiery wartościowe	10 993 085,00	17 100 000,00	1 714 000,00	17 100 000,00
	- udzielone pożyczki	355 000,00	0,00	0,00	0,00
	- inne długoterminowe aktywa finansowe w pozostałych jednostkach, w których	0,00	0,00	0,00	0,00
b	jednostka posiada zaangażowanie w kapitale	0,00	0,00	0,00	0,00
	- udziały lub akcje	0,00	0,00	0,00	0,00
	- inne papiery wartościowe	0,00	0,00	0,00	0,00
	- udzielone pożyczki	0,00	0,00	0,00	0,00
	- inne długoterminowe aktywa finansowe	0,00	0,00	0,00	0,00
c	w pozostałych jednostkach	0,00	0,00	0,00	0,00
	- udziały lub akcje	0,00	0,00	0,00	0,00
	- inne papiery wartościowe	0,00	0,00	0,00	0,00
	- udzielone pożyczki	0,00	0,00	0,00	0,00

	- inne długoterminowe aktywa finansowe	0,00	0,00	0,00	0,00
4	Inne inwestycje długoterminowe	0,00	0,00	0,00	0,00
V	Długoterminowe rozliczenia międzyokresowe	4 757 546,48	4 179 676,78	5 327 883,80	3 375 416,18
1	Aktywa z tytułu odroczonego podatku dochodowego	160 121,17	160 121,17	160 121,17	146 622,54
2	Inne rozliczenia międzyokresowe	4 597 425,31	4 019 555,61	5 167 762,63	3 228 793,64
B	AKTYWA OBROTOWE	65 488 068,75	30 861 897,47	60 330 420,49	18 251 392,68
I	Zapasy	0,00	0,00	0,00	0,00
1	Materiały	0,00	0,00	0,00	0,00
2	Półprodukty i produkty w toku	0,00	0,00	0,00	0,00
3	Produkty gotowe	0,00	0,00	0,00	0,00
4	Towary	0,00	0,00	0,00	0,00
5	Zaliczki na dostawy	0,00	0,00	0,00	0,00
II	Należności krótkoterminowe	38 478 443,55	13 377 701,75	31 147 059,82	8 859 610,54
1	Należności od jednostek powiązanych	24 596 178,48	13 065 721,86	30 291 663,38	8 443 779,66
a	z tytułu dostaw i usług, o okresie spłaty:	4 206 206,99	3 454 590,88	3 471 237,39	3 156 131,04
	- do 12 miesięcy	4 206 206,99	3 454 590,88	3 471 237,39	3 156 131,04
	- powyżej 12 miesięcy	0,00	0,00	0,00	0,00
b	inne	20 389 971,49	9 611 130,98	26 820 425,99	5 287 648,62
	Należności od pozostałych jednostek, w których jednostka posiada zaangażowanie w kapitale	0,00	0,00	0,00	0,00
a	z tytułu dostaw i usług, o okresie spłaty:	0,00	0,00	0,00	0,00
	- do 12 miesięcy	0,00	0,00	0,00	0,00
	- powyżej 12 miesięcy	0,00	0,00	0,00	0,00
b	inne	0,00	0,00	0,00	0,00
3	Należności od pozostałych jednostek	13 882 265,07	311 979,89	855 396,44	415 830,88
a	z tytułu dostaw i usług, o okresie spłaty:	91 139,09	171 288,98	107 503,45	216 724,54
	- do 12 miesięcy	91 139,09	171 288,98	107 503,45	216 724,54
	- powyżej 12 miesięcy	0,00	0,00	0,00	0,00
	z tytułu podatków, dotacji, ceł, ubezpieczeń społecznych i zdrowotnych oraz innych świadczeń	1 713 080,12	59 029,90	615 468,77	1 140,54
c	inne	12 078 045,86	81 661,01	132 424,22	197 965,80
d	dochodzone na drodze sądowej	0,00	0,00	0,00	0,00
III	Inwestycje krótkoterminowe	22 375 354,67	14 562 077,82	22 466 926,56	6 198 993,40
1	Krótkoterminowe aktywa finansowe	22 375 354,67	14 562 077,82	22 466 926,56	6 198 993,40
a	w jednostkach powiązanych	20 547 290,91	13 747 290,91	20 547 290,91	4 941 104,61
	- udziały lub akcje	20 547 290,91	13 747 290,91	20 547 290,91	4 941 104,61
	- inne papiery wartościowe	0,00	0,00	0,00	0,00
	- udzielone pożyczki	0,00	0,00	0,00	0,00
	- inne krótkoterminowe aktywa finansowe	0,00	0,00	0,00	0,00
b	w pozostałych jednostkach	1 702 650,96	802 003,30	1 702 650,96	792 460,65
	- udziały lub akcje	0,00	0,00	0,00	0,00
	- inne papiery wartościowe	1 702 650,96	802 003,30	1 702 650,96	792 460,65
	- udzielone pożyczki	0,00	0,00	0,00	0,00
	- inne krótkoterminowe aktywa finansowe	0,00	0,00	0,00	0,00
c	środki pieniężne i inne aktywa pieniężne	125 412,80	12 783,61	216 984,69	465 428,14
	- środki pieniężne w kasie i na rachunkach	125 412,80	12 783,61	216 984,69	465 428,14
	- inne środki pieniężne	0,00	0,00	0,00	0,00
	- inne aktywa pieniężne	0,00	0,00	0,00	0,00
2	Inne inwestycje krótkoterminowe	0,00	0,00	0,00	0,00

IV	Krótkoterminowe rozliczenia międzyokresowe	4 634 270,53	2 922 117,90	6 716 434,11	3 192 788,74
C	Należne wpłaty na kapitał (fundusz) podstawowy	0,00	0,00	0,00	0,00
D	Udziały (akcje) własne	0,00	0,00	0,00	0,00
AKTYWA RAZEM		236 718 948,81	144 091 810,15	199 780 834,23	129 515 370,68

Źródło: Emitent

Lp.	Tytuł	stan na dzień 31.12.2019	stan na dzień 31.12.2018	stan na dzień 30.09.2019	stan na dzień 30.09.2018
A	KAPITAŁ (FUNDUSZ) WŁASNY	127 765 238,09	57 514 735,65	77 573 351,07	50 467 375,01
I	Kapitał (fundusz) podstawowy	7 801 915,00	7 801 915,00	7 801 915,00	7 801 915,00
II	Kapitał (fundusz) zapasowy, w tym:	76 571 754,18	6 803 898,96	20 744 799,18	6 803 898,96
	- nadwyżka wartości sprzedaży (wartości emisyjnej) nad wartością nominalną udziałów (akcji)	55 871 302,80	1 284 946,80	1 284 946,80	1 284 946,80
III	Kapitał (fundusz) z aktualizacji wyceny	28 581 297,24	28 581 297,24	28 581 297,24	28 581 297,24
	- z tytułu aktualizacji wartości godziwej	0,00	0,00	0,00	0,00
IV	Pozostałe kapitały (fundusze) rezerwowe	0,00	0,00	0,00	0,00
	- tworzone zgodnie z umową (statutem) spółki	0,00	0,00	0,00	0,00
	- na udziały (akcje) własne	0,00	0,00	0,00	0,00
V	Zysk (strata) z lat ubiegłych	386 724,23	386 724,23	386 724,23	386 724,23
VI	Zysk (strata) netto	14 423 547,44	13 940 900,22	20 058 615,42	6 893 539,58
VII	Odpisy z zysku netto w ciągu roku obrotowego (wielkość ujemna)	0,00	0,00	0,00	0,00
B	ZOBOWIĄZANIA I REZERWY NA ZOBOWIĄZANIA	108 953 710,72	86 577 074,50	122 207 483,16	79 047 995,67
I	Rezerwy na zobowiązania	0,00	0,00	0,00	0,00
1	Rezerwa z tytułu odroczonego podatku dochodowego	0,00	0,00	0,00	0,00
2	Rezerwa na świadczenia emerytalne i podobne	0,00	0,00	0,00	0,00
	- długoterminowa	0,00	0,00	0,00	0,00
	- krótkoterminowa	0,00	0,00	0,00	0,00
3	Pozostałe rezerwy	0,00	0,00	0,00	0,00
	- długoterminowe	0,00	0,00	0,00	0,00
	- krótkoterminowe	0,00	0,00	0,00	0,00
II	Zobowiązania długoterminowe	88 903 663,27	60 123 863,72	105 907 689,57	68 994 753,07
1	Wobec jednostek powiązanych	2 626 473,19	470 661,61	12 005 824,18	473 473,61
2	Wobec pozostałych jednostek, w których jednostka posiada zaangażowanie w kapitale	0,00	0,00	0,00	0,00
3	Wobec pozostałych jednostek	86 277 190,08	59 653 202,11	93 901 865,39	68 521 279,46
a	kredyty i pożyczki	0,00	0,00	0,00	0,00
b	z tytułu emisji dłużnych papierów wartościowych	69 714 557,44	59 083 000,00	82 541 087,78	67 670 000,00
c	inne zobowiązania finansowe	422 961,48	570 202,11	422 961,48	851 279,46
d	zobowiązania wekslowe	0,00	0,00	0,00	0,00
e	inne	16 139 671,16	0,00	10 937 816,13	0,00
III	Zobowiązania krótkoterminowe	19 833 050,39	26 230 202,84	16 297 562,38	10 053 242,60

1	Wobec jednostek powiązanych	9 734 837,98	1 143 430,97	8 144 602,16	4 353 313,59
a	z tytułu dostaw i usług, o okresie wymagalności	593 168,85	56 103,31	2 041 480,58	47 218,00
	- do 12 miesięcy	593 168,85	56 103,31	2 041 480,58	47 218,00
	- powyżej 12 miesięcy	0,00	0,00	0,00	0,00
b	inne	9 141 669,13	1 087 327,66	6 103 121,58	4 306 095,59
	Zobowiązania wobec pozostałych jednostek, w których jednostka posiada zaangażowanie w kapitale	0,00	0,00	0,00	0,00
a	z tytułu dostaw i usług, o okresie wymagalności:	0,00	0,00	0,00	0,00
	- do 12 miesięcy	0,00	0,00	0,00	0,00
	- powyżej 12 miesięcy	0,00	0,00	0,00	0,00
b	inne	0,00	0,00	0,00	0,00
3	Wobec pozostałych jednostek	10 098 212,41	25 086 771,87	8 152 960,22	5 699 929,01
a	kredyty i pożyczki	2 736,46	0,00	2 779,94	9 600,00
b	z tytułu emisji dłużnych papierów wartościowych	215 000,00	19 709 000,00	955 000,00	4 472 000,00
c	inne zobowiązania finansowe	82 451,76	188 925,16	109 852,06	58 874,87
d	z tytułu dostaw i usług, o okresie wymagalności	5 139 342,78	1 413 606,37	4 960 218,53	381 861,76
	- do 12 miesięcy	5 139 342,78	1 413 606,37	4 960 218,53	381 861,76
	- powyżej 12 miesięcy	0,00	0,00	0,00	0,00
e	zaliczki otrzymane na dostawy	0,00	0,00	0,00	0,00
f	zobowiązania wekslowe	0,00	0,00	0,00	0,00
g	z tytułu podatków, ceł, ubezpieczeń i innych	4 483 366,68	3 659 312,10	1 443 506,02	729 722,87
h	z tytułu wynagrodzeń	2 317,20	109 442,45	125 941,27	35 719,67
i	inne	172 997,53	6 485,79	555 662,40	12 149,84
3	Fundusze specjalne	0,00	0,00	0,00	0,00
IV	Rozliczenia międzyokresowe	216 997,06	223 007,94	2 231,21	0,00
1	Ujemna wartość firmy	0,00	0,00	0,00	0,00
2	Inne rozliczenia międzyokresowe	216 997,06	223 007,94	2 231,21	0,00
	- długoterminowe	0,00	0,00	0,00	0,00
	- krótkoterminowe	216 997,06	223 007,94	2 231,21	0,00
PASYWA RAZEM		236 718 948,81	144 091 810,15	199 780 834,23	129 515 370,68

Źródło: Emitent

RACHUNEK ZYSKÓW I STRAT – WARIANT PORÓWNAWCZY

Tabela 6. Jednostkowe wybrane dane finansowe z rachunku zysków i strat za okres IV kwartału 2019 r. oraz narastająco od początku roku wraz z danymi porównawczymi [dane w PLN]

Lp.	Tytuł	01.10.2019 – 31.12.2019	01.10.2018 – 31.12.2018	01.01.2019 - 31.12.2019	01.01.2018 - 31.12.2018
	Przychody netto ze sprzedaży i				
A	zrównane z nimi,	5 051 246,76	5 344 598,20	17 724 122,80	17 521 039,06
	w tym:				
-	od jednostek powiązanych	0,00	0,00	0,00	0,00
I	Przychody netto ze sprzedaży produktów	5 051 246,76	5 344 598,20	17 724 122,80	17 521 039,06
	Zmiana stanu produktów				
II	(zwiększenie - wartość dodatnia, zmniejszenie - wartość ujemna)	0,00	0,00	0,00	0,00
III	Koszt wytworzenia produktów na własne potrzeby jednostki	0,00	0,00	0,00	0,00
IV	Przychody netto ze sprzedaży towarów i materiałów	0,00	0,00	0,00	0,00
B	Koszty działalności operacyjnej	5 365 778,01	3 870 642,34	16 667 654,37	12 437 295,49
I	Amortyzacja	91 286,36	100 225,00	387 286,78	358 255,31
II	Zużycie materiałów i energii	44 603,68	123 185,25	189 553,87	339 819,52
III	Usługi obce	3 102 749,15	1 686 213,74	8 613 658,27	4 656 182,28
IV	Podatki i opłaty, w tym:	357 698,58	13 738,26	470 481,41	54 657,92
	- podatek akcyzowy	0,00	0,00	0,00	0,00
V	Wynagrodzenia	351 321,84	535 825,67	1 945 787,06	2 031 805,49
VI	Ubezpieczenia społeczne i inne świadczenia	62 848,86	87 416,44	334 631,94	298 792,38
	-emerytalne	21 692,18	30 641,20	121 887,84	111 743,52
VII	Pozostałe koszty rodzajowe	1 355 269,54	1 324 037,98	4 726 255,04	4 697 782,59
VIII	Wartość sprzedanych towarów i materiałów	0,00	0,00	0,00	0,00
C	Zysk (strata) ze sprzedaży (A-B)	(314 531,25)	1 473 955,86	1 056 468,43	5 083 743,57
D	Pozostałe przychody operacyjne	770,10	15 639,24	130 657,16	438 288,98
I	Zysk z tytułu rozchodu niefinansowych aktywów trwałych	0,00	(750,00)	32 840,91	26 380,16
II	Dotacje	0,00	0,00	0,00	0,00
III	Aktualizacja wartości aktywów niefinansowych	0,00	0,00	0,00	0,00
IV	Inne przychody operacyjne	770,10	16 389,24	97 816,25	411 908,82
E	Pozostałe koszty operacyjne	1 278 665,49	14 497,04	1 824 454,94	218 420,62
I	Strata z tytułu rozchodu niefinansowych aktywów trwałych	0,00	0,00	0,00	0,00
II	Aktualizacja wartości aktywów niefinansowych	0,00	0,00	0,00	0,00
III	Inne koszty operacyjne	1 278 665,49	14 497,04	1 824 454,94	218 420,62
F	Zysk (strata) z działalności operacyjnej (C+D-E)	(1 592 426,64)	1 475 098,06	(637 329,35)	5 303 611,93
G	Przychody finansowe	130 954,44	6 012 395,78	24 404 106,41	15 324 986,19
I	Dywidendy i udziały w zyskach, w tym:	3 983 904,01	0,00	3 983 904,01	0,00
a)	od jednostek powiązanych, w tym:	3 983 904,01	0,00	3 983 904,01	0,00

- w których jednostka posiada zaangażowanie w kapitale	3 983 904,01	0,00	3 983 904,01	0,00
b) od jednostek pozostałych, w tym:	0,00	0,00	0,00	0,00
- w których jednostka posiada zaangażowanie w kapitale	0,00	0,00	0,00	0,00
II Odsetki, w tym:	130 643,59	773 567,25	1 127 014,36	2 130 725,08
- od jednostek powiązanych	130 557,62	567 437,50	1 126 305,07	1 901 342,24
III Zysk z tytułu rozchodu aktywów finansowych, w tym:	0,00	715 982,30	13 803 290,86	8 671 323,79
- w jednostkach powiązanych	0,00	0,00	0,00	0,00
IV Aktualizacja wartości aktywów finansowych	0,00	4 522 841,99	5 484 868,33	4 522 841,99
V Inne	(3 983 593,16)	4,24	5 028,85	95,33
H Koszty finansowe	1 786 913,78	(1 584 922,17)	6 956 547,62	4 662 642,53
I Odsetki, w tym:	1 560 877,82	1 452 978,49	6 701 120,60	4 661 382,78
- dla jednostek powiązanych	407 070,47	270 626,90	1 547 333,39	554 384,87
II Strata z tytułu rozchodu aktywów finansowych, w tym:	0,00	0,00	0,00	0,00
- w jednostkach powiązanych	0,00	0,00	0,00	0,00
III Aktualizacja wartości aktywów finansowych	0,00	(3 037 900,66)	0,00	0,00
IV Inne	226 035,96	0,00	255 427,02	1 259,75
I Zysk (strata) brutto (F+G-H)	(3 248 385,98)	9 072 416,01	16 810 229,44	15 965 955,59
J Podatek dochodowy	2 386 682,00	2 025 055,37	2 386 682,00	2 025 055,37
K Pozostałe obowiązkowe zmniejszenia zysku (zwiększenia straty)	0,00	0,00		
L Zysk (strata) netto (I-J-K)	(5 635 067,98)	7 047 360,64	14 423 547,44	13 940 900,22

Źródło: Emitent

RACHUNEK PRZEPIŹYWÓW PIENIĘŻNYCH (CASH FLOW) metodą pośrednią

Tabela 7. Jednostkowe wybrane dane finansowe z rachunku przepływów pieniężnych za okres IV kwartału 2019 r. oraz narastająco od początku roku wraz z danymi porównawczymi [dane w PLN]

Lp.	Tytuł	01.10.2019 – 31.12.2019	01.01.2019 - 31.12.2019	01.01.2018 - 31.12.2018
A Przepływy środków pieniężnych z działalności operacyjnej				
I	Zysk (strata) netto	(5 635 067,98)	14 423 547,44	13 940 900,22
II	Korekty razem	(16 769 378,36)	(22 258 385,01)	(13 216 089,94)
3	Amortyzacja	91 286,36	387 286,78	358 255,31
6	Zyski (straty) z tytułu różnic kursowych	0,00	0,00	0,00
7	Odsetki i udziały w zyskach (dywidendy)	1 430 234,23	5 574 106,24	2 530 657,70
8	Zysk (strata) z działalności inwestycyjnej	0,00	(13 838 284,06)	(8 671 323,79)
9	Zmiana stanu rezerw	0,00	0,00	(22 000,00)
10	Zmiana stanu zapasów	0,00	0,00	0,00
11	Zmiana stanu należności	(7 310 298,73)	(7 490 486,89)	(3 484 357,86)
12	Zmiana stanu zobowiązań krótkoterminowych, z wyjątkiem pożyczek i kredytów	(13 847 791,97)	788 393,77	4 100 280,24
13	Zmiana stanu rozliczeń międzyokresowych	2 867 266,75	(2 296 033,21)	(2 405 512,21)
14	Inne korekty	(75,00)	(5 383 367,64)	(5 622 089,34)
III	Przepływy pieniężne netto z działalności operacyjnej (I ± II)	(22 404 446,34)	(7 834 837,57)	724 810,28
B Przepływy środków pieniężnych z działalności inwestycyjnej				
I	Wpływy	5 000 000,00	22 488 821,17	24 591 146,79
1	Zbycie wartości niematerialnych i prawnych oraz rzeczowych aktywów trwałych	0,00	38 821,17	0,00
2	Zbycie inwestycji w nieruchomości oraz wartości niematerialne i prawne	0,00	0,00	0,00
3	Z aktywów finansowych, w tym:	5 000 000,00	22 450 000,00	24 591 146,79
a)	w jednostkach powiązanych	5 000 000,00	22 450 000,00	14 840 026,40
b)	w pozostałych jednostkach	0,00	0,00	9 751 120,39
-	zbycie aktywów finansowych	0,00	0,00	0,00
-	dywidendy i udziały w zyskach	0,00	0,00	0,00
-	spłata udzielonych pożyczek długoterminowych	0,00	0,00	9 751 120,39
-	odsetki	0,00	0,00	0,00
-	inne wpływy z aktywów finansowych	0,00	0,00	0,00
4	Inne wpływy inwestycyjne	0,00	0,00	0,00
II	Wydatki	600 520,00	44 023 876,50	55 874 844,10
1	Nabycie wartości niematerialnych i prawnych oraz rzeczowych aktywów trwałych	0,00	467 531,70	257 423,10
2	Inwestycje w nieruchomości oraz wartości niematerialne i prawne	0,00	0,00	0,00
3	Na aktywa finansowe, w tym:	600 520,00	43 556 344,80	55 617 421,00
a)	w jednostkach powiązanych	600 520,00	43 556 344,80	33 737 390,00
b)	w pozostałych jednostkach	0,00	0,00	21 880 031,00
-	nabycie aktywów finansowych	0,00	0,00	0,00
-	udzielone pożyczki długoterminowe	0,00	0,00	21 880 031,00
4	Inne wydatki inwestycyjne	0,00	0,00	0,00

III	Przepływy pieniężne netto z działalności inwestycyjnej (I-II)	4 399 480,00	(21 535 055,33)	(31 283 697,31)
C	Przepływy środków pieniężnych z działalności finansowej			
I	Wpływy	26 511 873,62	62 082 060,52	52 517 725,08
	Wpływy netto z wydania udziałów (emisji akcji) i			
1	innych instrumentów kapitałowych oraz dopłat do kapitału	13 078 215,00	13 078 215,00	0,00
2	Kredyty i pożyczki	0,00	0,00	0,00
3	Emisja dłużnych papierów wartościowych	215 000,00	23 851 000,00	50 387 000,00
4	Inne wpływy finansowe	13 218 658,62	25 152 845,52	2 130 725,08
II	Wydatki	8 598 479,17	32 599 538,43	23 696 343,70
1	Nabycie udziałów (akcji) własnych	0,00	0,00	0,00
2	Dywidendy i inne wypłaty na rzecz właścicieli	0,00	0,00	0,00
3	Inne niż wypłaty na rzecz właścicieli, wydatki z tytułu podziału zysku	0,00	0,00	0,00
4	Spłaty kredytów i pożyczek	0,00	0,00	0,00
5	Wykup dłużnych papierów wartościowych	7 037 601,35	25 781 527,00	18 831 795,33
6	Z tytułu innych zobowiązań finansowych	0,00	0,00	0,00
7	Płatności zobowiązań z tytułu umów leasingu finansowego	0,00	116 890,83	203 165,59
8	Odsetki	1 560 877,82	6 701 120,60	4 661 382,78
9	Inne wydatki finansowe	0,00	0,00	0,00
III	Przepływy pieniężne netto z działalności finansowej (I-II)	17 913 394,45	29 482 522,09	28 821 381,38
D	Przepływy pieniężne netto, razem (A.III ± B.III ± C.III)	(91 571,89)	112 629,19	(1 737 505,65)
E	Bilansowa zmiana stanu środków pieniężnych, w tym:	(91 571,89)	112 629,19	(1 737 505,65)
-	zmiana stanu środków pieniężnych z tytułu różnic kursowych	0,00	0,00	0,00
F	Środki pieniężne na początek okresu	216 984,69	12 783,61	1 750 289,26
G	Środki pieniężne na koniec okresu (F±E), w tym:	125 412,80	125 412,80	12 783,61
-	o ograniczonej możliwości dysponowania			

Źródło: Emitent

Spółka przedstawia rachunek przepływów pieniężnych za okres IV kwartału 2019 r. bez danych porównawczych ze względu na ograniczone możliwości techniczne programu księgowego. Spółka pracuje nad wprowadzeniem danych porównawczych w przyszłych raportach okresowych.

RACHUNEK ZESTAWIENIA ZMIAN W KAPITALE WŁASNYM

Tabela 8. Jednostkowe wybrane dane finansowe z zestawienia zmian w kapitale własnym za okres IV kwartału 2019 r. oraz narastająco od początku roku wraz z danymi porównawczymi [dane w PLN]

Lp.	Tytuł	01.10.2019 – 31.12.2019	01.01.2019 - 31.12.2019	01.01.2018 - 31.12.2018
I.	Kapitał (fundusz) własny na początek okresu (BO)	77 573 351,07	57 514 735,65	43 573 835,43
-	korekty błędów podstawowych i zmiany zasad rachunkowości	0,00	0,00	0,00
-	...	0,00	0,00	0,00
I.a.	Kapitał (fundusz) własny na początek okresu (BO), po korektach	77 573 351,07	57 514 735,65	43 573 835,43
1	Zmiana stanu produktów (zwiększenie - wartość dodatnia, zmniejszenie - wartość ujemna)	7 801 915,00	7 801 915,00	7 801 915,00
1.1.	Zmiany kapitału (funduszu) podstawowego	0,00	0,00	0,00
a	zwiększenie (z tytułu)	0,00	0,00	0,00
-	wydania udziałów (emisji akcji)	0,00	0,00	0,00
-	aport	0,00	0,00	0,00
b	zmniejszenie (z tytułu)	0,00	0,00	0,00
-	umorzenie udziałów (akcji)	0,00	0,00	0,00
-	0,00	0,00	0,00
1.2.	Kapitał (fundusz) podstawowy na koniec okresu	7 801 915,00	7 801 915,00	7 801 915,00
2	Kapitał (fundusz) zapasowy na początek okresu	20 744 799,18	6 803 898,96	3 504 854,16
2.1.	Zmiany kapitału (funduszu) zapasowego	55 826 955,00	69 767 855,22	3 299 044,80
a	zwiększenie (z tytułu)	55 826 955,00	69 767 855,22	3 299 044,80
-	emisji akcji powyżej wartości nominalnej,	54 586 356,00	54 586 356,00	
-	z podziału zysku (ustawowo)	0,00	13 940 900,22	3 299 044,80
-	z podziału zysku (ponad wymaganą ustawowo minimalną wartość)	1 240 599,00	1 240 599,00	
b	zmniejszenie (z tytułu)	0,00	0,00	0,00
-	pokrycia straty	0,00	0,00	0,00
-			
2.2.	Stan kapitału (funduszu) zapasowego na koniec okresu	76 571 754,18	76 571 754,18	6 803 898,96
3	Kapitał (fundusz) z aktualizacji wyceny na początek okresu - zmiany przyjętych zasad (polityki) rachunkowości	28 581 297,24	28 581 297,24	28 581 297,24
3.1.	Zmiany kapitału (funduszu) z aktualizacji wyceny	0,00	0,00	0,00
a	zwiększenie (z tytułu)	0,00	0,00	0,00
b	zmniejszenie (z tytułu)	0,00	0,00	0,00
3.2.	Kapitał (fundusz) z aktualizacji wyceny na koniec okresu	28 581 297,24	28 581 297,24	28 581 297,24
4	Pozostałe kapitały (fundusze) rezerwowe na początek okresu	0,00	0,00	0,00

4.1.	Zmiany pozostałych kapitałów (funduszy) rezerwowych	0,00	0,00	0,00
a	zwiększenie (z tytułu)	0,00	0,00	0,00
-			
b	zmniejszenie (z tytułu)	0,00	0,00	0,00
-	0,00	0,00	0,00
4.2.	Pozostałe kapitały (fundusze) rezerwowe na koniec okresu	0,00	0,00	0,00
5	Zysk (strata) z lat ubiegłych na początek okresu	386 724,23	386 724,23	(499 270,56)
5.1.	Zysk z lat ubiegłych na początek okresu	386 724,23	386 724,23	(499 270,56)
-	zmiany zasad (polityki) rachunkowości	0,00	0,00	0,00
-	korekty błędów podstawowych	0,00	0,00	0,00
5.2.	Zysk z lat ubiegłych na początek okresu, po korektach	386 724,23	386 724,23	(499 270,56)
a	zwiększenie (z tytułu)	0,00	13 940 900,22	4 185 039,59
-	podziału zysku z lat ubiegłych	0,00	13 940 900,22	4 185 039,59
b	zmniejszenie	0,00	13 940 900,22	3 299 044,80
-	pokrycie strat	0,00	0,00	0,00
-	przeniesienie na kapitał zapasowy	0,00	13 940 900,22	3 299 044,80
5.3.	Zysk z lat ubiegłych na koniec okresu	386 724,23	386 724,23	386 724,23
5.4	Strata z lat ubiegłych na początek okresu (-)	0,00	0,00	0,00
-	zmiany zasad (polityki) rachunkowości	0,00	0,00	0,00
-	korekty błędów podstawowych	0,00	0,00	0,00
5.5.	Strata z lat ubiegłych na początek okresu, po korektach	0,00	0,00	0,00
a	zwiększenie (z tytułu)	0,00	0,00	0,00
-	przeniesienie straty z lat ubiegłych do pokrycia	0,00	0,00	0,00
b	zmniejszenie (z tytułu)	0,00	0,00	0,00
-	przeniesienie zysku z lat ubiegłych do pokrycia	0,00	0,00	0,00
5.6.	Strata z lat ubiegłych na koniec okresu	0,00	0,00	0,00
5.7	Zysk (strata) z lat ubiegłych na koniec okresu	386 724,23	386 724,23	386 724,23
6.	Wynik netto	(5 635 067,98)	14 423 547,44	13 940 900,22
a	zysk netto	(5 635 067,98)	14 423 547,44	13 940 900,22
b	strata netto (wielkość ujemna)	0,00	0,00	0,00
c	odpisy z zysku (wielkość ujemna)	0,00	0,00	0,00
II	Kapitał (fundusz) własny na koniec okresu (BZ)	127 765 238,09	127 765 238,09	57 514 735,65
III	Kapitał (fundusz) własny, po uwzględnieniu proponowanego podziału zysku (pokrycia straty)	127 765 238,09	127 765 238,09	57 514 735,65

źródło: Emitent

Spółka przedstawia rachunek zmian w skonsolidowanym kapitale własnym za okres IV kwartału 2019 r. bez danych porównawczych ze względu na ograniczone możliwości techniczne programu księgowego. Spółka pracuje nad wprowadzeniem danych porównawczych w przyszłych raportach okresowych.

4

Informacje o zasadach przyjętych przy sporządzaniu raportu
w tym informacje o zmianach
stosowanych zasad (polityki) rachunkowości

Niniejszy raport, obejmujący dane za czwarty kwartał 2019 roku, nie podlegał badaniu ani przeglądowi przez biegłego rewidenta lub przez podmiot uprawniony do przeprowadzania kontroli sprawozdań finansowych. Raport prezentuje jednostkowe sprawozdanie finansowe obejmujące bilans, rachunek zysków i strat, rachunek przepływów pieniężnych oraz zestawienie zmian w kapitale własnym obejmujące czwarty kwartał 2019 roku oraz dane narastająco za okres od początku roku do dnia 31 grudnia 2019 roku, wraz z okresami porównywalnymi obejmującymi okresy analogiczne za 2018 rok. Spółka nie przeprowadzała w prezentowanym okresie żadnych zmian zasad rachunkowości. Zasady rachunkowości przyjęte przy sporządzaniu niniejszego skróconego sprawozdania finansowego za czwarty kwartał 2019 r. są zgodne z ustawą o rachunkowości z dnia 29 września 1994 r. z późniejszymi zmianami, zwaną dalej „ustawą”. Zapisy księgowe są prowadzone według zasady kosztów historycznych, z wyjątkiem środków trwałych podlegających okresowym aktualizacjom wyceny według zasad określonych w ustawie oraz odrębnych przepisach, przez co wpływ inflacji nie jest uwzględniony. Aforti Holding S.A. sporządza rachunek zysków i strat w wariantcie porównawczym.

4.1 Rzeczowe aktywa trwałe, wartości niematerialne i prawne

Wartości niematerialne i prawne oraz rzeczowy majątek trwały wycenia się według cen nabycia pomniejszonych o skumulowane odpisy amortyzacyjne.

Odpisy amortyzacyjne od środków trwałych oraz wartości niematerialnych i prawnych, stanowiących nabyte prawa, dokonywane są na podstawie planu amortyzacji, zawierającego m.in. stawki i kwoty rocznych odpisów amortyzacyjnych.

Składniki ww. majątku trwałego o wartości początkowej nieprzekraczającej 100 zł obciążają koszty działalności jednorazowo w miesiącu oddania ich do użytkowania. Amortyzacja jest dokonywana metodą liniową. Przy ustalaniu okresu amortyzacji i rocznej stawki amortyzacyjnej, uwzględnia się okres ekonomicznej użyteczności środka trwałego oraz składników wartości niematerialnych i prawnych.

Cenę nabycia lub koszt wytworzenia środka trwałego powiększają jego koszty ulepszenia.

Obce środki trwałe lub wartości niematerialne i prawne przyjęte do używania na mocy umowy leasingu zalicza się do aktywów trwałych, jeżeli umowa spełnia warunki określone w ustawie.

Środki trwałe w budowie wycenia się w wysokości ogółu kosztów pozostających w bezpośrednim związku z ich nabyciem lub wytworzeniem, pomniejszonych o odpisy z tytułu trwałej utraty wartości.

W przypadku zmian technologii produkcji, przeznaczenia do likwidacji, wycofania z używania lub innych przyczyn powodujących trwałą utratę wartości środka trwałego lub składnika wartości niematerialnych i prawnych dokonywany jest odpis aktualizujący ich wartość w ciężar pozostałych kosztów operacyjnych.

4.2. Należności długoterminowe i krótkoterminowe

Należności długoterminowe, należności krótkoterminowe i roszczenia wykazywane są w wartości netto (wartość brutto pomniejszona o odpis aktualizacyjny).

Odpisy aktualizujące wartość należności dokonywane są na podstawie indywidualnej oceny należności od poszczególnych dłużników, jak również na podstawie ogólnej oceny należności (bez identyfikacji dłużnika).

Indywidualnych odpisów aktualizujących wartość należności dokonuje się osobno dla każdej nieściągalnej należności. Ich wartość określa się na podstawie oceny ryzyka nieściągalności przypisanego konkretnemu dłużnikowi. Odpisy dotyczą konkretnej należności i mają ściśle określoną kwotę wynikającą z dokumentów źródłowych i kont analitycznych należności. Należności wyrażone w walutach obcych wycenia się na dzień bilansowy po kursie średnim Narodowego Banku Polskiego w tym dniu.

Należności podlegają aktualizacji wyceny poprzez tworzenie rezerw do wysokości niepokrytej gwarancją lub innym zabezpieczeniem. Rezerwy tworzone są z uwzględnieniem stopnia ryzyka, jakie wiąże się z daną należnością. Różnice kursowe od należności wyrażonych w walutach obcych powstałe na dzień wyceny i przy zapłacie odnosi się do kosztów bądź przychodów finansowych, a w uzasadnionych przypadkach do kosztu wytworzenia produktów, usług lub ceny nabycia towarów, a także wytworzenia środków trwałych lub wartości niematerialnych i prawnych (odpowiednio na zwiększenie lub zmniejszenie tych kosztów).

4.3. Zapasy

Zapasy są wyceniane według rzeczywistych cen zakupu nie wyższych jednak od cen sprzedaży netto. W przypadku, gdy wartość towarów (materiałów) wyceniona według cen nabycia lub zakupu jest wyższa od ceny sprzedaży netto, różnicę wycen odpisuje się w pozostałe koszty operacyjne, obniżając tym samym wartość zapasów i wynik finansowy.

4.4. Środki pieniężne

Środki pieniężne wykazuje się w wartości nominalnej. Środki pieniężne w walutach obcych wycenia się na dzień bilansowy po kursie średnim Narodowego Banku Polskiego w tym dniu.

4.5. Rozliczenia międzyokresowe kosztów czynne

Rozliczenia międzyokresowe kosztów czynne dokonywane są, jeżeli koszty poniesione w danym okresie dotyczą przyszłych okresów sprawozdawczych.

Odpisy czynnych rozliczeń międzyokresowych kosztów następują stosownie do upływu czasu. Czas i sposób rozliczenia jest uzasadniony charakterem rozliczanych kosztów z zachowaniem zasady ostrożnej wyceny.

4.6. Kapitał zakładowy

Kapitał zakładowy spółki kapitałowej wykazuje się w wysokości określonej w umowie lub statucie i wpisanej w rejestrze sądowym. Zadeklarowane, lecz niewniesione wkłady kapitałowe ujmuje się jako należne wkłady na poczet kapitału.

4.7. Rezerwy na zobowiązania

Rezerwy tworzy się na pewne lub o dużym stopniu prawdopodobieństwa przyszłe zobowiązania i wycenia się je na dzień bilansowy w wiarygodnie oszacowanej wartości. Rezerwy zalicza się odpowiednio do pozostałych kosztów operacyjnych, kosztów finansowych lub strat nadzwyczajnych, zależnie od okoliczności, z którymi przyszłe zobowiązania się wiążą.

4.8. Zobowiązania długoterminowe i krótkoterminowe

Zobowiązania są wykazywane w kwocie nominalnej lub wymagającej zapłaty (zobowiązania z tytułu pożyczek), to jest łącznie z odsetkami przypadającymi do zapłacenia na dzień bilansowy. Odsetki te księgowane są w ciężar kosztów finansowych.

Zobowiązania wyrażone w walutach obcych wycenia się na dzień bilansowy po średnim kursie Narodowego Banku Polskiego w tym dniu.

Różnice kursowe dotyczące zobowiązań wyrażonych w walutach obcych powstałe na dzień wyceny i przy uregulowaniu, zalicza się do kosztów bądź przychodów finansowych, a w uzasadnionych przypadkach do kosztu wytworzenia produktów, usług lub ceny nabycia towarów, a także wytworzenia środków trwałych lub wartości niematerialnych i prawnych.

Jeśli termin wymagalności przekracza jeden rok od daty bilansowej, salda tych zobowiązań, z wyjątkiem zobowiązań z tytułu dostaw i usług, wykazuje się jako długoterminowe. Pozostałe części sald wykazywane są jako krótkoterminowe.

4.9. Bierne rozliczenia międzyokresowe kosztów

Bierne rozliczenia międzyokresowe kosztów dokonywane są w wysokości prawdopodobnych zobowiązań przypadających na bieżący okres sprawozdawczy, wynikających w szczególności:

- ze świadczeń wykonanych na rzecz jednostki przez kontrahentów jednostki, gdy kwotę zobowiązania można oszacować w sposób wiarygodny,

- z obowiązku wykonania związanych z bieżącą działalnością przyszłych świadczeń wobec nieznanymi osobami, których kwotę można oszacować, mimo że data powstania zobowiązania nie jest jeszcze znana, w tym z tytułu napraw gwarancyjnych i rękojmi za sprzedane produkty długotrwałego użytku.

Odpisy biernych rozliczeń międzyokresowych kosztów następują stosowanie do upływu czasu. Czas i sposób rozliczenia jest uzasadniony charakterem rozliczanych kosztów, z zachowaniem zasady ostrożności.

4.10. Podatek dochodowy odroczony

W związku z przejściowymi różnicami między wykazywaną w księgach rachunkowych wartością aktywów i pasywów, a ich wartością podatkową oraz stratą podatkową możliwą do odliczenia w przyszłości, tworzona jest rezerwa i ustalane aktywa z tytułu odroczonego podatku dochodowego.

Aktywa z tytułu odroczonego podatku dochodowego ustala się w wysokości kwoty przewidzianej w przyszłości do odliczenia od podatku dochodowego, w związku z ujemnymi różnicami przejściowymi, które spowodują w przyszłości zmniejszenie podstawy obliczenia podatku dochodowego oraz straty podatkowej możliwej do odliczenia, ustalonej przy uwzględnieniu zasady ostrożności.

Rezerwę z tytułu odroczonego podatku dochodowego tworzy się w wysokości kwoty podatku dochodowego, wymagającej w przyszłości zapłaty, w związku z występowaniem dodatnich różnic przejściowych, to jest różnic, które spowodują zwiększenie podstawy obliczenia podatku dochodowego w przyszłości.

Wysokość rezerwy i aktywów z tytułu odroczonego podatku dochodowego ustala się przy uwzględnieniu stawek podatku dochodowego obowiązujących w roku powstania obowiązku podatkowego.

Różnica pomiędzy stanem rezerw i aktywów z tytułu podatku odroczonego na koniec i początek okresu sprawozdawczego wpływa na wynik finansowy, przy czym rezerwy i aktywa z tytułu odroczonego podatku dochodowego dotyczące operacji rozliczanych z kapitałem własnym, odnoszone są również na kapitał własny.

4.11. Rozliczenie wyniku finansowego

Przeniesienie wyniku finansowego netto następuje po zatwierdzeniu sprawozdania finansowego przez organ do tego upoważniony.

4.12. Przychody ze sprzedaży

Przychody ze sprzedaży są uznawane w momencie dostarczenia towaru, jeżeli jednostka przekazała znaczące ryzyko i korzyści wynikające z praw własności do towarów, lub w momencie wykonania usługi.

Sprzedaż wykazuje się w wartości netto, tj. bez uwzględnienia podatku od towarów i usług oraz po uwzględnieniu wszelkich udzielonych rabatów.

4.13. Wycena transakcji w walutach obcych

Wyrażone w walutach obcych operacje gospodarcze ujmuje się w księgach rachunkowych na dzień ich przeprowadzenia odpowiednio po kursie:

- kupna lub sprzedaży walut stosowanych przez bank, z którego usług korzysta jednostka — w przypadku operacji sprzedaży lub kupna walut lub operacji zapłaty należności lub zobowiązań,
- średnim ustalonym dla danej waluty przez Narodowy Bank Polski na ten dzień, chyba że w zgłoszeniu celnym lub innym wiążącym jednostkę dokumencie ustalony został inny kurs - w przypadku pozostałych operacji.

Na dzień bilansowy wycenia się w walutach obcych:

- składniki aktywów (z wyłączeniem udziałów w jednostkach podporządkowanych wycenionych metodą praw własności) - po kursie średnim Narodowego Banku Polskiego w tym dniu,
- składniki pasywów - po kursie średnim Narodowego Banku Polskiego w tym dniu.

Różnice kursowe dotyczące pozostałych aktywów i pasywów wyrażonych w walutach obcych, powstałe na dzień ich wyceny oraz przy zapłacie należności i zobowiązań w walutach obcych zalicza się do przychodów / kosztów finansowych, a w uzasadnionych przypadkach - do kosztu wytworzenia produktu, ceny nabycia towaru, ceny nabycia lub kosztu wytworzenia środków trwałych, środków trwałych w budowie lub wartości niematerialnych i prawnych.

4.14. Opodatkowanie

Wynik finansowy brutto korygują:

- bieżące zobowiązania z tytułu podatku dochodowego od osób prawnych,
- pozostałe obowiązkowe zmniejszenie zysku (zwiększenia straty).

4.15. Jednostkowe sprawozdanie finansowe

Poniżej zaprezentowano kwartalne skrócone sprawozdanie finansowe Spółki, sporządzone zgodnie z obowiązującymi Spółkę zasadami rachunkowości - za IV kwartał 2019 r., narastająco po dwunastu miesiącach 2019 r. wraz z danymi porównawczymi za rok wcześniejszy (rachunek zysków i strat) oraz na 31 grudnia 2019 r. wraz z danymi porównawczymi na 31 grudnia roku wcześniejszego (bilans).

Sprawozdanie finansowe zostało przygotowane w oparciu o zasady rachunkowości funkcjonujące w Spółce i jest zgodne z Ustawą o rachunkowości. W trakcie okresu, za które przygotowane jest sprawozdanie, nie dokonywano zmian polityki rachunkowości.

Dane finansowe podane są w PLN.

5

Charakterystyka istotnych dokonań lub niepowodzeń emitenta
w okresie, którego dotyczy raport wraz z opisem
najważniejszych czynników i zdarzeń, w szczególności
o nietypowym charakterze mających wpływ na osiągnięte wyniki

5.1. Komentarz dotyczący skonsolidowanych wyników finansowych Grupy Aforti

W IV kwartale 2019 roku Grupa Kapitałowa Aforti wypracowała ponad 364 mln zł przychodów ze sprzedaży, co w stosunku do 2018 r. stanowi wzrost o 76,50 procent.

Zysk netto całej Grupy w raportowanym okresie wyniósł ponad 1,11 mln zł wobec straty w wysokości 923 tys. zł zanotowanej w IV kwartale 2018 roku.

W ujęciu narastającym, na koniec 2019 r. skonsolidowane przychody netto ze sprzedaży Grupy Aforti osiągnęły wartość ponad 1,03 mld zł i były wyższe o 81,16 proc. niż w roku poprzednim. Zysk netto Grupy wzrósł do 1,97 mln zł (+516,01 proc.). Wzrost przychodów Grupy ze sprzedaży wynika z włączenia konsolidacyjnego spółek zależnych Emitenta działających na terenie Rumunii: Aforti Finance Romania IFN SA oraz Aforti Exchange Romania SA. Należy także zauważyć, że Grupa odnotowała wzrost kosztów operacyjnych o 84,43% rok-do-roku, co także jest związane z uwzględnieniem w rachunku skonsolidowanym kosztów wypracowanych przez spółki rumuńskie.

Obniżenie wyniku na działalności operacyjnej Grupy zarówno w IV kwartale, jak i na koniec 2019 r. związane jest także ze świadomym ograniczeniem działalności związanej z udzielaniem pożyczek dla przedsiębiorców z uwagi na przyjęcie bardziej konserwatywnej polityki kredytowej w celu ograniczenia kosztów ponoszonego ryzyka.

W IV kwartale 2019 r. Emitent informował ([RB ESPI 28/2019](#)), że jego spółki zależne zawarły umowy cesji wierzytelności przeterminowanych z tytułu udzielonych pożyczek oraz sfinansowanych faktur małych i średnich przedsiębiorstw pomiędzy Aforti Collections S.A. (nabywca) a Aforti Finance S.A. oraz Aforti Factor S.A. (zbywający). Z uwagi na fakt, że ww. transakcja dokonała się pomiędzy podmiotami powiązаныmi, to została ona wyłączona w ramach obowiązkowych wyłączeń konsolidacyjnych.

Bilans

Wartość aktywów trwałych Grupy Aforti na koniec grudnia 2019 r. wyniosła ponad 41,5 mln zł i była wyższa o 38,00 procent rok-do-roku. Wzrost wartości aktywów trwałych związany był ze wzrostem długoterminowych aktywów finansowych w jednostkach powiązanych, pozostałych jednostkach, a także wzrostem długoterminowych rozliczeń międzyokresowych.

Wzrost aktywów obrotowych o 39,17% był związany ze wzrostem należności od jednostek powiązanych nieobjętych konsolidacją, innych jednostek (wzrost wartości portfela wierzytelności faktoringowych i windykacyjnych) oraz zwiększeniem wartości aktywów finansowych w jednostkach powiązanych. Skonsolidowany bilans Grupy, zgodnie z ustawą o rachunkowości, po stronie aktywów zawiera także wartość akcji Emitenta objętych przez jego spółki zależne.

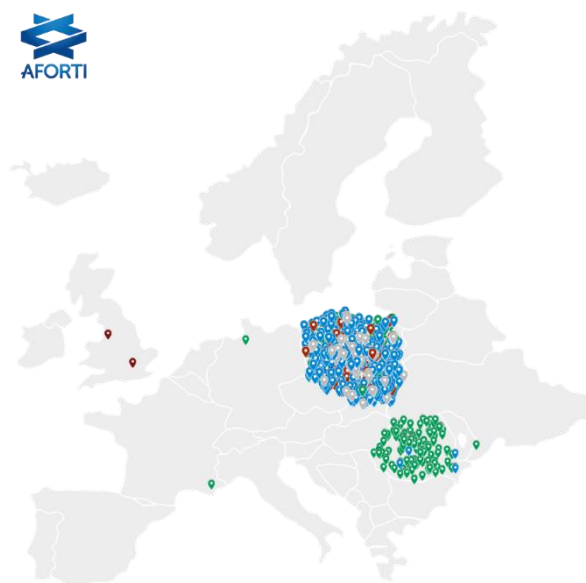
Na koniec 2019 r. Grupa Aforti zanotowała wzrost kapitału własnego o ponad 70 mln zł, co związane było z emisją nowych akcji Emitenta, które na dzień 31.12.2019 r. nie były jeszcze zarejestrowane, ale wpłynęły na zwiększenie salda wartości sprzedaży emisji nad wartością nominalną tych akcji. Rejestracja tych akcji została dokonana w dniu 24 stycznia 2020 roku.

Zobowiązania długoterminowe w ujęciu r-d-r wzrosły o 110,62%. Na wynik ten wpłynęło zwiększenie wartości długoterminowych instrumentów dłużnych (+57 mln zł), a także zwiększenie zobowiązań wobec jednostek powiązanych. Zobowiązania krótkoterminowe obniżyły się o 42,23% w ujęciu r-d-r oraz o 13,59% w porównaniu do III kwartału 2019 r. Związane było to z obniżeniem wartości emisji krótkoterminowych instrumentów finansowych, a także innych zobowiązań (w szczególności dotyczy to stopniowego zakończenia współpracy Grupy z platformami peer-to-peer w zakresie finansowania akcji pożyczkowych oraz faktoringu) przy jednoczesnym wzroście zobowiązań w stosunku do jednostek powiązanych (+10 mln zł) oraz krótkoterminowych rozliczeń międzyokresowych (+8 mln zł). Dzięki tym działaniom, możliwa jest celowa zamiana zobowiązań krótkoterminowych na zobowiązania długoterminowe, co wpłynie stabilizująco na strukturę bilansu.

Podsumowanie aktywności Grupy AFORTI w IV kwartale 2019 r.

Grupa AFORTI działa na rynku polskim już ponad 10 lat. W tym okresie pozyskano i obsłużono blisko 5,5 tys. Klientów na terenie całej Polski oraz Europy. Marka Aforti stała się bardziej rozpoznawalna w branży usług finansowych dedykowanych sektorowi małych i średnich przedsiębiorstw (MSP).

Rysunek 1 Mapa przedstawia geograficzne rozproszenie Klientów spółek Grupy Aforti



źródło: Emitent

Stały rozwój struktur Grupy, aktywnie i świadome wyprzedzanie trendów na rynku, a także umiejętność dostrzegania nowych perspektyw pozwoliły na wygenerowanie imponujących wyników:

SPÓŁKA	DANE	STAN NA DZIEŃ 31.12.2019 R.*
Aforti Collections SA	Wartość nominalna zleceń (WPS)	512 849 228 zł
Aforti Exchange SA (Polska)	Wartość wymienionej waluty	1 751 989 000 EUR
Aforti Exchange Romania SA (Rumunia)	Wartość wymienionej waluty	228 499 000 EUR
Aforti Factor SA	Wartość wykupionych faktur	68 016 000 zł
Aforti Finance SA	Wartość sprzedanych mikropożyczek	121 983 000 zł
	Wartość złożonych wniosków pożyczkowych	905 890 000 zł
Aforti Finance Romania IFN SA	Wartość sprzedanych mikropożyczek	1 800 000 RON
	Wartość złożonych wniosków pożyczkowych	15 095 000 RON

*Dane narastająco od początku działalności każdej ze spółek wymienionych w powyższej tabeli.

źródło: Emitent

W IV kwartale 2019 roku Grupa AFORTI w głównej mierze kontynuowała działania w zakresie uzyskania licencji instytucji pieniądza elektronicznego EMI (ang. E-Money Institution) przez spółkę Aforti,UAB. Spółka będąca podmiotem tego procesu była w stałym kontakcie z organem nadzoru finansowego rynku na Litwie. Należy podkreślić fakt, iż projekt uzyskania ww. licencji jest aktualnie ostatnią nową inwestycją zagraniczną w Grupie Aforti i do chwili jej ostatecznego zrealizowania, Emitent nie będzie rozpoczynał nowych inwestycji na rynkach zagranicznych.

Jednym z najważniejszych wydarzeń w ostatnim kwartale ubr. było Nadzwyczajne Walne Zgromadzenie Akcjonariuszy Aforti Holding S.A., które zdecydowało o podwyższeniu kapitału zakładowego spółki w drodze prywatnej emisji serii I oraz serii J w ramach Programu Motywacyjnego za lata obrotowe 2020 – 2022 dla kluczowych pracowników Grupy Aforti ([RB EBI 58/2019](#)).

Subskrypcja prywatna została przez Emitenta przeprowadzona w okresie od 29 października do 29 listopada 2019 roku. W ramach przeprowadzonej subskrypcji prywatnej zostało objętych 1.240.599 sztuk akcji po cenie emisyjnej 45 zł za akcję ([RB EBI 64/2019](#)). Rejestracja podwyższenia kapitału zakładowego w Krajowym Rejestrze Sądowym miała miejsce w dniu 24 stycznia 2020 r. ([RB EBI 10/2020](#)). Obecnie Emitent rozpoczął przygotowania do wprowadzenia ww. serii akcji do obrotu w Alternatywnym Systemie Obrotu na rynku NewConnect.

Jeśli chodzi o Program Motywacyjny, to Zarząd planuje jego realizację poprzez warranty subskrypcyjne serii A, które zostaną zaproponowane do objęcia kluczowym pracownikom oraz współpracownikom Grupy Aforti ([RB ESPI 20/2019](#)). Wprowadzenie ww. Programu ma za zadanie stworzenie w Spółce

oraz Grupie Kapitałowej mechanizmów motywujących kluczowy personel i współpracowników do pracy i działań na rzecz Spółki oraz Grupy Kapitałowej. Włączenie w strukturę właścicielską kadry menedżerskiej zapewni pełniejszą identyfikację ze Spółką, wydajniejszą pracę i wpływać będzie stabilizująco na zatrudnienie. Warranty będą obejmowane nieodpłatnie w ilości wskazanej w stosownych uchwałach Zarządu i Rady Nadzorczej Emitenta, po spełnieniu kryteriów określonych stosownym regulaminem obejmowania Warrantów. Jeden Warrant uprawniać będzie do objęcia, z pozbawieniem prawa poboru dotychczasowych akcjonariuszy Spółki, jednej akcji zwykłej na okaziciela serii J w kapitale zakładowym Emitenta o wartości nominalnej 1,00 zł każda akcja, wyemitowanych w ramach warunkowego podwyższenia kapitału zakładowego.

Osoby Uprawnione uzyskają prawo do objęcia Warrantów pod warunkiem realizacji kryteriów i warunków określonych w regulaminie Programu. Listę Osób Uprawionych ustalać będzie Zarząd Emitenta określając jednocześnie maksymalną ilość Warrantów przyznanych dla każdej z Osób Uprawionych. W odniesieniu do członków Zarządu Spółki, Listę Osób Uprawionych sporządzać będzie Rada Nadzorcza wraz ze wskazaniem maksymalnej ilości Warrantów przysługujących tym osobom. Cena emisyjna akcji warunkowej emisji serii J w wykonaniu warrantów subskrypcyjnych będzie wynosiła 1,00 zł za akcję i będzie równa ich cenie nominalnej. Warunkiem uruchomienia przyjętego Programu jest osiągnięcie przez Grupę Kapitałową Aforti skonsolidowanego wyniku brutto w kolejnych latach obrotowych:

- 4.000.000,00 zł za 2020 rok;
- 15.000.000,00 zł za 2021 rok;
- 35.000.000,00 zł za 2022 rok.

Jednocześnie, w celu skutecznej realizacji przyjętej strategii rozwoju, Grupa Aforti skupiała swoją aktywność m.in. na poszukiwaniu inwestora instytucjonalnego. W IV kwartale Aforti kontynuowało rozmowy w tym zakresie. Dodatkowo, w październiku 2019 r. Zarząd Emitenta powziął uchwałę w sprawie rozpoczęcia starań zmiany rynku notowań akcji Emitenta z Alternatywnego Systemu Obrotu rynku NewConnect na rynek regulowany. Zmiana rynku jest procesem długotrwałym i Emitent planuje krok po kroku realizować niezbędne do tego celu etapy. Pierwszym z nich będzie rozpoczęcie sporządzania sprawozdań finansowych Emitenta oraz skonsolidowanych sprawozdań finansowych Grupy Emitenta zgodnie z Międzynarodowymi Standardami Sprawozdawczości Finansowej (MSSF) oraz Międzynarodowymi Standardami Rachunkowości (MSR) począwszy od dnia 1 stycznia 2021 r.. W celu zachowania transparentności oraz zwiększenia porównywalności z podobnymi podmiotami krajowymi oraz zagranicznymi, Zarząd Spółki planuje także publikować finansowe raporty okresowe Emitenta oraz jego Grupy Kapitałowej za lata 2019 – 2020 zgodnie z dotychczas stosowanym Polskim

Standardem Rachunkowości oraz informację dodatkową w postaci wybranych danych finansowych wypracowanych w 2020 r. zgodnie z MSSF/MSR ([RB ESPI 24/2019](#)).

W listopadzie 2019 r. odbyła się 11. edycja cyklu spotkań Investor's Day, w której łącznie uczestniczyło około 250 gości.

Wybrane aktywności biznesowe poszczególnych Spółek holdingu

Aforti Finance S.A.

W IV kwartale 2019 r. spółka wdrożyła nowy uproszczony wniosek o udzielenie finansowania, w którym udostępniono jednocześnie możliwość wnioskowania o usługę faktoringową.

We wskazanym okresie dokonano także przemodelowania wewnętrznej struktury spółki w celu osiągnięcia wyższej efektywności, a także unowocześnieniu procesu pozyskania i obsługi Klientów.

Aforti Exchange S.A.

W minionym kwartale ubr. spółka Aforti Exchange S.A. kontynuowała działalność polegającą na zwiększeniu liczby nowych Klientów. W tym celu zorganizowano kolejny cykl Spotkań Biznesowych FX, służących nie tylko przedstawieniu oferty usług spółki, ale również pozwalających na wymianę doświadczeń biznesowych uczestników.

Istotnym wydarzeniem po zakończeniu 2019 r. było uzyskanie w dniu 30.01.2020 r. przez spółkę wpisu do Rejestru Małych Instytucji Płatniczych prowadzonego przez Komisję Nadzoru Finansowego ([RB ESPI 5/2020](#)). Zgodnie z Rejestrem prowadzonym przez Komisję Nadzoru Finansowego, wpis spółki nosi numer MIP50/2020.

Uzyskana licencja Małej Instytucji Płatniczej pozwoli Aforti Exchange na zwiększenie skali działalności, a tym samym poziomu konkurencyjności poprzez możliwość świadczenia usługi przekazu pieniężnego na terenie Polski. Warto dodać, że w marcu 2018 roku Aforti Exchange uzyskała również licencję Biura Usług Płatniczych i została wpisana do rejestru prowadzonego także przez Komisję Nadzoru Finansowego.

Aforti Collections S.A.

W listopadzie 2019 roku spółka nabyła za łączną cenę 5,1 mln zł portfele wierzytelności przeterminowanych z tytułu udzielonych pożyczek oraz sfinansowanych faktur małych i średnich przedsiębiorstw ([RB ESPI 28/2019](#)). Umowy cesji ww. wierzytelności zostały zawarte ze spółkami Aforti Finance S.A. oraz Aforti Factor S.A..

Aforti Factor S.A.

W IV kwartale 2019 r. spółka dokonała modyfikacji oferty, dzięki czemu aktualny wachlarz jej usług jest bardziej dopasowany do oczekiwań klientów.

Jak wspomniano wyżej, Aforti Factor wraz z Aforti Finance uprościły procedurę złożenia wniosków dla swoich Klientów.

5.2. Komentarz dotyczący JEDNOSTKOWYCH wyników finansowych spółki Aforti Holding S.A.

W raportowanym okresie czwartego kwartału 2019 roku spółka Aforti Holding S.A. wygenerowała ponad 5,05 mln zł przychodów ze sprzedaży, co wobec analogicznego okresu w roku poprzednim oznacza nieznaczny spadek o 5,49 procent. Jednocześnie wynik netto wyniósł -5,63 mln zł, wobec 7,04 mln zł zanotowanego w roku poprzednim. Należy zauważyć, że wynik ten nie uwzględnia aktualizacji wartości aktywów finansowych, mających wpływ na wynik netto osiągnięty w porównywalnym okresie poprzedniego roku.

W ujęciu narastającym na koniec 2019 br. przychody netto ze sprzedaży spółki Aforti Holding SA wynosiły 17,72 mln zł i były wyższe o 1,16% wobec roku poprzedniego. Zysk netto Spółki osiągnął poziom 14,42 mln zł, co stanowi wzrost o 3,46% rok-do-roku.

W 2019 roku – w szczególności w ostatnich dwóch kwartałach, Spółka ponosiła wyższe koszty usług obcych, związane ze zwiększoną skalą działalności, prowadzeniem projektu licencji EMI na Litwie, a także niezbędnymi działaniami wizerunkowymi.

W przypadku bilansu, zauważalny jest wzrost aktywów trwałych (+51,22%), co było wynikiem wzrostu wartości długoterminowych aktywów finansowych w jednostkach powiązanych, w wyniku ich dokapitalizowania przez Emitenta. Aktywa obrotowe wzrosły o 112,20% przede wszystkim w wyniku wzrostu poziomu należności od jednostek powiązanych.

Wartość kapitału zakładowego Emitenta wzrosła o 122,14%, co było związane z emisją nowych akcji Spółki (seria I) i przyczyniło się do zwiększenia salda wartości sprzedaży emisji nad wartością nominalną akcji oraz przeniesieniem na kapitał zapasowy zysku z poprzedniego roku.

Zobowiązania długoterminowe zostały zwiększone o 47,87% wobec 2018 roku, zaś jednocześnie obniżone zostały o 24,39% zobowiązania krótkoterminowe. Zmiana w tej strukturze związana była z przyjętą polityką Spółki, mającej na celu zamianę zobowiązań krótkoterminowych na zobowiązania długoterminowe. Dokonano zmniejszenia wartości emisji instrumentów finansowych o blisko 19 mln zł, przy jednoczesnym zwiększeniu o 8 mln zł zobowiązań wobec jednostek powiązanych. Warto zwrócić uwagę, że na koniec IV kwartału 2019 r. w stosunku do III kwartału 2019 r. nastąpił spadek o

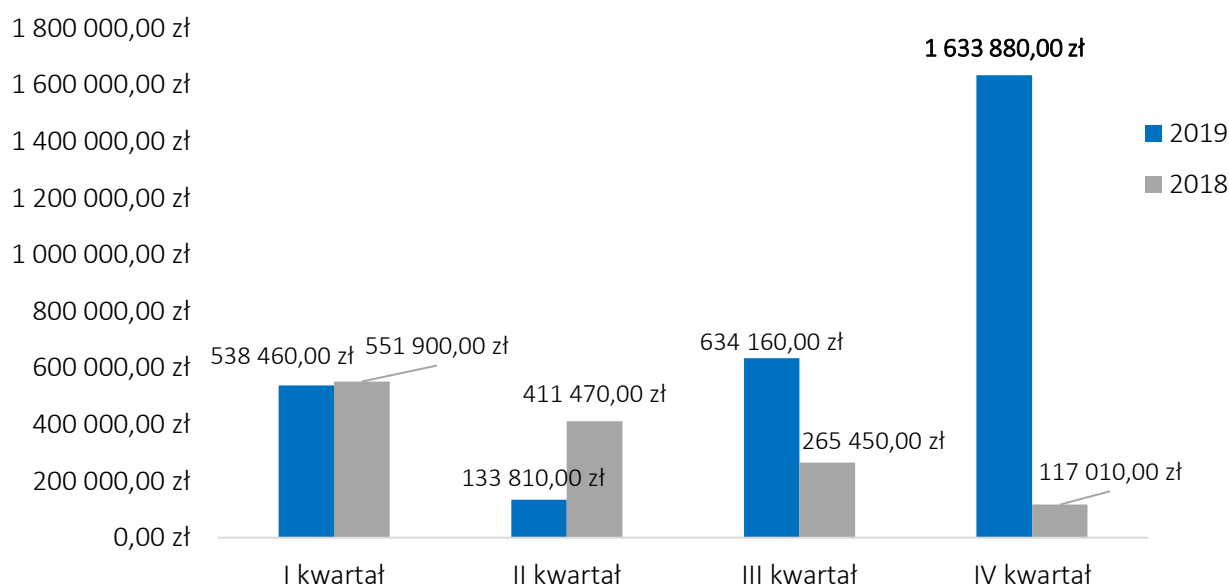
10,85% całkowitych zobowiązań Spółki, co przy jednoczesnym wzroście kapitału własnego, znacząco wpłynęło na poprawę struktury bilansu.

Należy podkreślić, iż Emitent, będąc spółką holdingową nie prowadzi aktywnej działalności operacyjnej. Zarząd Spółki główną uwagę koncentruje na budowie grupy firm świadczących usługi finansowe dla przedsiębiorców. Celem Emitenta jest skupienie się tylko na kilku liniach celem szybkiego rozwoju rentowności operacyjnej spółek zależnych.

Statystyki notowań akcji Aforti Holding S.A. na rynku NewConnect

W IV kwartale 2019 roku wartość obrotów akcjami Emitenta osiągnęła poziom 1 633,88 tys. zł (379,53 tys. euro). Średni wolumen na sesję wynosił 1203, co dało Spółce 35 pozycję na 374 notowane spółki.

Wartość obrotów akcjami Aforti Holding SA



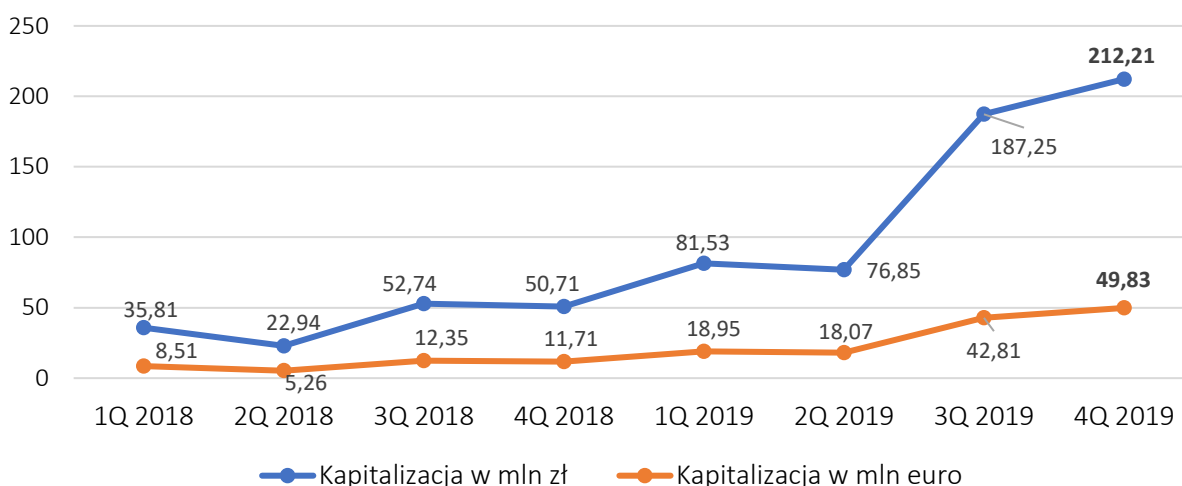
dane: GPW newconnect.pl

Minimalny kurs notowań we wskazanym okresie wynosił 16,00 zł, zaś maksymalny 30,60 złotych.

Kapitalizacja Spółki na koniec IV kwartału 2019 r. osiągnęła poziom 212,21 mln zł (49,83 mln euro), co uplasowało Emitenta na 8 pozycji. Warto dodać, iż kapitalizacja Emitenta wzrosła r-d-r o 318,45 proc.

Wartość księgowa wyniosła 4,69 mln złotych. Wskaźnik C/WK (P/BV) wynosił 45,22.

Kapitalizacja Aforti Holding S.A.



dane: GPW newconnect.pl

Wskaźnik C/WK (P/BV) informuje o bieżącej wycenie przez rynek wartości księgowej (ang. book value), czyli różnicy pomiędzy aktywami bilansowymi a zobowiązaniami ogółem. Pokazuje on efektywność wykorzystania aktywów, nie uwzględniając źródła pochodzenia kapitału. Spółki z wyższą rentownością kapitału własnego mają zazwyczaj wyższy wskaźnik P/BV. Wskaźnik ten informuje ile razy wartość spółki na rynku jest większa (mniejsza) od jej wartości księgowej. Spółki reprezentujące kapitałochłonne sektory gospodarki mogą mieć wskaźnik C/WK niższy od firm konsultingowych czy informatycznych.

5.3. Podsumowanie działań Grupy Aforti w zakresie prowadzonego sponsoringu sportowego

Grupa Aforti od kilku lat prowadzi Sponsoringowy Projekt Sportowy, na potrzeby którego w ubiegłym roku uruchomiono specjalny program #AfortiSupPORT. W ramach tego programu Grupa Aforti inwestuje w rozwój zdolnych, pracowitych i obiecujących sportowców.

Pierwszą drużyną, która była sponsorowana przez Aforti był klub piłki nożnej KKS Lech Poznań, którego Grupa jest obecnie sponsorem strategicznym. Ponadto, Grupa Aforti wspiera także drużynę żużlową GTM Start Gniezno (posiada tytuł sponsora strategicznego pierwszej drużyny klubu oraz jest sponsorem tytularnym juniorów) wraz z jej szkołką żużlową, telewizją klubową i zespołem podprowadzającym.

Pod skrzydłami AFORTI znajduje się także pan Kacper Majchrzak - polski pływak specjalizujący się w stylu dowolnym, brązowy medalista mistrzostw Europy, uczestnik Letnich Igrzysk Olimpijskich 2012 oraz Letnich Igrzysk Olimpijskich 2016. Rekordzista Polski na dystansie 100 i 200 m stylem dowolnym.

6

Stanowisko odnośnie do możliwości zrealizowania publikowanych prognoz wyników na dany rok w świetle wyników zaprezentowanych w niniejszym raporcie kwartalnym

Zgodnie z raportem bieżącym [ESPI 1/2019](#) z dn. 02 stycznia 2019 r. Spółka odstąpiła od publikacji prognozy wyników na rok 2019.

W opinii Zarządu Spółki dynamicznie zwiększająca się skala działalności Emitenta oraz czynniki zewnętrzne związane z jego otoczeniem rynkowym ograniczają możliwość precyzyjnego ustalenia prognozy wyniku finansowego Emitenta. Biorąc pod uwagę powyższe, publikacja prognoz finansowych byłaby obciążona zbyt dużym ryzykiem i mogłaby wprowadzić Inwestorów w błąd.

7

Opis stanu realizacji działań i inwestycji emitenta
wskazanych w Dokumencie Informacyjnym
oraz harmonogram ich realizacji

Nie dotyczy

8

Informacje na temat aktywności podejmowanej przez emitenta w okresie objętym raportem w obszarze rozwoju prowadzonej działalności poprzez inicjatywy nastawione na wprowadzenie rozwiązań innowacyjnych w przedsiębiorstwie

Emitent w okresie objętym niniejszym Raportem podejmował czynności związane z bieżącą działalnością oraz rozwojem swoich spółek zależnych. Podejmowane inicjatywy nie były związane z wprowadzeniem rozwiązań innowacyjnych.

9


Oświadczenie Zarządu

Zarząd Aforti Holding S.A. oświadcza, że według jego najlepszej wiedzy wybrane informacje finansowe za IV kwartał 2019 r. oraz dane porównywalne sporządzone zostały zgodnie z przepisami obowiązującymi Spółkę oraz że raport kwartalny zawiera prawdziwy obraz rozwoju i osiągnięć oraz sytuacji Spółki.

Warszawa, 14 lutego 2020 r.



Klaudiusz Sytek, Prezes Zarządu



Paweł Opoka, Wiceprezes Zarządu



Mateusz Niemczyk, Wiceprezes Zarządu

10

Wykaz raportów bieżących emitenta
opublikowanych w IV kwartale 2019 roku

Raporty bieżące opublikowane przez Emitenta w okresie IV kwartału 2019 roku.

1) System EBI

2019-12-30 17:08:08	Bieżący 72/2019 Przedterminowy wykup obligacji serii O26 / Premature buyback of O26 series bonds
2019-12-30 17:05:46	Bieżący 71/2019 Przedterminowy wykup obligacji serii O16 / Premature buyback of O16 series bonds
2019-12-27 16:58:17	Bieżący 70/2019 Przedterminowy wykup obligacji serii P12 / Premature buyback of P12 series bonds
2019-12-27 16:54:54	Bieżący 69/2019 Przedterminowy wykup obligacji serii P7 / Premature buyback of P7 series bonds
2019-12-27 16:52:25	Bieżący 68/2019 Przedterminowy wykup obligacji serii P6 / Premature buyback of P6 series bonds
2019-12-27 16:48:43	Bieżący 67/2019 Przedterminowy wykup obligacji serii P3 / Premature buyback of P3 series bonds
2019-12-23 17:11:32	Bieżący 66/2019 Wybór podmiotu uprawnionego do przeprowadzenia badania skonsolidowanego sprawozdania finansowego Grupy Kapitałowej Aforti Holding za lata 2019 i 2020
2019-12-23 17:08:14	Bieżący 65/2019 Wybór podmiotu uprawnionego do przeprowadzenia badania jednostkowego sprawozdania finansowego Spółki za lata 2019 i 2020
2019-12-10 17:10:31	Bieżący 64/2019 Zakończenie subskrypcji prywatnej akcji serii I Emitenta oraz ich przydział / Termination of private subscription of the Issuer's series I shares
2019-12-06 11:29:11	Bieżący 63/2019 Przedterminowy wykup obligacji serii O22 / Premature buyback of O22 series bonds
2019-12-05 11:30:53	Bieżący 62/2019 Przedterminowy wykup obligacji serii O6 / Premature buyback of O6 series bonds

- [2019-11-15 17:09:10](#) Bieżący | 61/2019
[Przedterminowy wykup obligacji serii O6 / Premature buyback of O6 series bonds](#)
- [2019-11-14 17:41:35](#) Kwartalny | 60/2019
[Jednostkowy i skonsolidowany raport kwartalny za III kwartał 2019 roku / Individual and Consolidated quarterly report for Q III 2019](#)
- [2019-10-22 16:40:20](#) Bieżący | 59/2019
[Powołanie Członka Rady Nadzorczej / Appointment of a new Supervisory Board Member](#)
- [2019-10-22 16:34:43](#) Bieżący | 58/2019
[Treść uchwał podjętych przez NWZ Spółki Aforti Holding w dniu 22.10.2019 r. / The content of the resolutions adopted by the EGM of Aforti Holding](#)
- [2019-10-14 16:28:40](#) Bieżący | 57/2019
[Wykup obligacji serii N43 / Buy out of the N43 series bonds](#)
- [2019-10-07 16:52:01](#) Bieżący | 56/2019
[Wykup obligacji serii N42 / Buy out of the N42 series bonds](#)

2) System ESPI

- [2019-12-03 08:53:38](#) Bieżący | 29/2019
[Szacunkowe dane operacyjne i sprzedażowe spółek zależnych Aforti Finance S.A., Aforti Finance Romania IFN S.A., Aforti Exchange S.A., Aforti Exchange Romania S.A., Aforti Collections S.A. oraz Aforti Factor S.A. – listopad 2019 r.](#)
- [2019-11-15 17:06:27](#) Bieżący | 28/2019
[Informacja dotycząca sprzedaży wierzytelności w Grupie Aforti](#)
- [2019-11-05 08:41:22](#) Bieżący | 27/2019
[Szacunkowe dane operacyjne i sprzedażowe spółek zależnych Aforti Finance S.A., Aforti Finance Romania IFN S.A., Aforti Exchange S.A., Aforti Exchange Romania S.A., Aforti Collections S.A. oraz Aforti Factor S.A. – październik 2019 r.](#)
- [2019-10-22 17:03:04](#) Bieżący | 26/2019
[Wykaz akcjonariuszy posiadających co najmniej 5% głosów Zwyczajnym Walnym Zgromadzeniu spółki Aforti Holding S.A. w dniu 22 października 2019 r.](#)
- [2019-10-17 17:10:39](#) Bieżący | 25/2019
[Informacja Zarządu Spółki w odpowiedzi na pytania Inwestorów dotyczące projektu uzyskania licencji instytucji pieniądza elektronicznego EMI](#)

Bieżący | 24/2019

[2019-10-16 11:36:59](#) [Uchwała Zarządu w sprawie planowanej zmiany polityki rachunkowości Spółki na MSSF/MSR](#)

Bieżący | 22/2019

[2019-10-02 08:20:09](#) [Szacunkowe dane operacyjne i sprzedażowe spółek zależnych Aforti Finance S.A., Aforti Finance Romania IFN S.A., Aforti Exchange S.A., Aforti Exchange Romania S.A., Aforti Collections S.A. oraz Aforti Factor S.A. – wrzesień 2019 r.](#)