

**RAPORT KWARTALNY
ZA II KWARTAŁ 2016 ROKU
(IV kwartał roku obrotowego 2015/2016)
Dane jednostkowe**

SEVENET S.A.

13 sierpnia 2016 roku



SPIS TREŚCI:

I. INFORMACJE OGÓLNE	3
II. AKTUALNA STRUKTURA AKCJONARIATU EMITENTA	3
III. WYBRANE DANE FINANSOWE JEDNOSTKOWE SEVENET S.A. Z KOMENTARZEM.....	5
IV. OPIS DZIAŁAŃ, JAKIE W OKRESIE OBJĘTYM RAPORTEM PODEJMOWANE BYŁY W OBSZARZE ROZWOJU PROWADZONEJ DZIAŁALNOŚCI.....	11
V. GRUPA KAPITAŁOWA EMITENTA.....	12
VI. OŚWIADCZENIE ZARZĄDU.....	13

I. INFORMACJE OGÓLNE

1. Podstawowe informacje

Emitent:	Sevenet Spółka Akcyjna
Adres:	80-299 Gdańsk, ul. Galaktyczna 30A
Telefon:	(58) 340-04-00
Fax.:	(58) 340-04 01
Mail:	sevenet@sevenet.pl
Adres strony www :	www.sevenet.pl
REGON:	191368157
PKD:	Transmisja danych i teleinformatyka
NIP:	583-22-02-053
KRS:	0000308826
Sąd:	Sad Rejonowy Gdańsk Północ, VIII Wydział Gospodarczy KRS
Kapitał zakładowy:	761.096,80 PLN opłacony w całości
Zarząd:	Rafał Chomicz - Prezes Zarządu Joanna Barczyk – Członek Zarządu Tomasz Kłodnicki - Członek Zarządu Tomasz Maria Bator – Członek Zarządu
Rada Nadzorcza:	Bogusław Wasilewko - Przewodniczący Rady Nadzorczej Roman Rogalski – Wiceprzewodniczący Rady Nadzorczej Piotr Tomasz Paszczyk – Sekretarz Rady Nadzorczej Tomasz Sochacki - Członek Rady Nadzorczej Jarosław Czarnecki – Członek Rady Nadzorczej

II. AKTUALNA STRUKTURA AKCJONARIATU EMITENTA

Tabela 1. Struktura serii akcji Emitenta na dzień 30.06.2016 r.

Serie Akcji	Seria	Liczba akcji	Udział w kapitale zakładowym, %	Liczba głosów	Udział w liczbie głosów, %
Seria A – akcje na okaziciela	A	5 880 000	77,26%	5 880 000	77,26%
Seria B – akcje na okaziciela	B	796 533	10,46%	796 533	10,46%
Seria C – akcje na okaziciela	C	333 825	4,39%	333 825	4,39%
Seria E – akcje na okaziciela	E	600 610	7,89%	600 610	7,89%
Razem		7 610 968	100,00%	7 610 968	100,00%

Źródło: Emitent

Tabela 2. Struktura akcjonariatu Emitenta na dzień 30.06.2016 r. ze wskazaniem akcjonariuszy posiadających co najmniej 5% głosów na walnym zgromadzeniu.

Podmiot	Liczba akcji	Udział w kapitale zakładowym, %	Liczba głosów	Udział w liczbie głosów, %
APN Promise	4 118 135	54,11%	4 118 135	54,11%
Rafał Chomicz	870 000	11,43%	870 000	11,43%
Piotr Serkowski	848 118	11,14%	848 118	11,14%
Jadwiga Kotarska	693 439	9,11%	693 439	9,11%
Dariusz Gryzio	840 000	11,04%	840 000	11,04%
Pozostałe	241 276	3,17%	241 276	3,17%
Razem	7 610 968	100,00%	7 610 968	100,00%

Źródło: Emitent

Na dzień 30.06.2016r., zarejestrowany kapitał zakładowy Emitenta wynosi 761.096,80 PLN (siedemset sześćdziesiąt jeden tysięcy dziewięćdziesiąt sześć złotych i osiemdziesiąt groszy).

III. WYBRANE DANE FINANSOWE JEDNOSTKOWE SEVENET S.A. Z KOMENTARZEM

W niniejszym raporcie Spółka przedstawia jednostkowe dane finansowe za IV kwartał roku obrotowego 2015/16 (II kwartał roku kalendarzowego 2016, tj. za okres od 1 kwietnia 2016r. do 30 czerwca 2016r.).

Prezentowane dane za bieżący rok obrotowy nie są danymi zbadanymi przez podmiot uprawniony do badania sprawozdań finansowych, natomiast dane dotyczące poprzedniego roku obrotowego są danymi zbadanymi przez podmiot uprawniony do badania sprawozdań. Wybrane dane finansowe oraz dane porównawcze przedstawione w raporcie zostały sporządzone w oparciu o ustawę o rachunkowości oraz zasady przyjętej przez Spółkę polityki rachunkowości.

Emitent nie przekazywał do publicznej wiadomości prognoz wyników finansowych za okres objęty niniejszym raportem ani za okres roku obrotowego 2015/16.

Tabela 3 Rachunek Zysków i Strat za IV kwartał oraz łącznie po IV kwartale roku obrotowego 2015/16 wraz z okresem porównywalnym roku obrotowego 2014/15 (dane w tys. PLN)

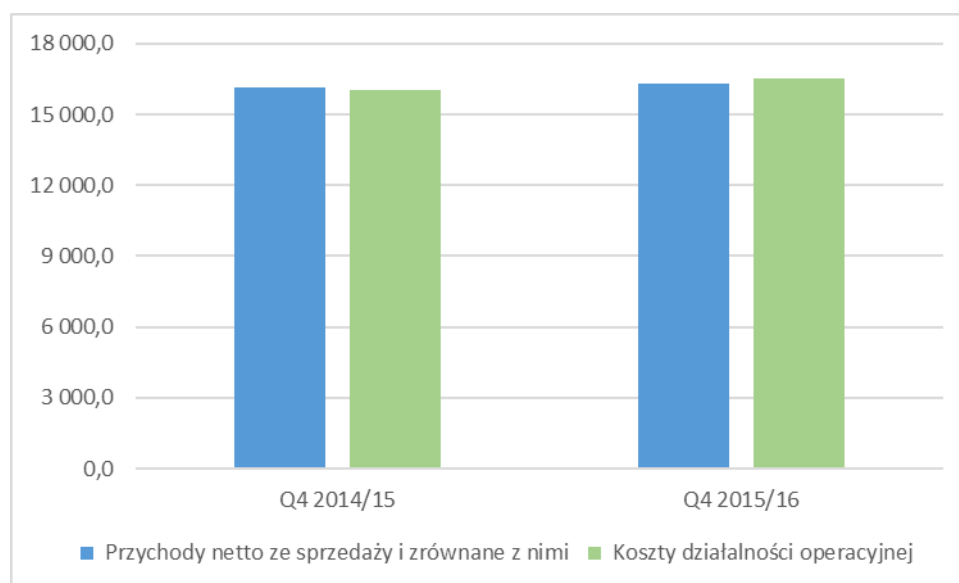
Poz.	Wybrane dane finansowe z Rachunku Zysków i Strat	IV kwartał r.	IV kwartał r.	4 kwartały r.	4 kwartały r.
		obr. 2014/15	obr. 2015/16	obr. 2014/15	obr. 2015/16
		1.4.15 30.6.15	1.4.16 30.6.16	1.7.14 30.6.15	1.7.15 30.6.16
A	Przychody netto ze sprzedaży i zrównane z nimi	16 125,5	16 321,7	73 618,8	64 879,9
A.I	Przychody netto ze sprzedaży produktów	15 728,5	16 549,5	73 057,2	64 446,9
A.II	Zmiana stanu produktów (zwiększenie - wartość dodatnia, zmniejszenie – wartość ujemna)	397,0	-227,9	561,7	433,0
A.III	Koszt wytworzenia produktów na własne potrzeby jednostki	0,0	0,0	0,0	0,0
A.IV	Przychody netto ze sprzedaży towarów i materiałów	0,0	0,0	0,0	0,0
B	Koszty działalności operacyjnej	16 033,8	16 523,6	69 937,7	64 338,9
B.I	Amortyzacja	192,1	244,3	754,9	921,1
B.II	Zużycie materiałów i energii	7 744,4	8 734,2	38 216,3	31 417,1
B.III	Usługi obce	5 809,8	4 911,1	22 024,8	21 514,9
B.IV	Podatki i opłaty	32,2	34,2	124,2	125,5
B.V	Wynagrodzenia	1 751,1	1 755,9	6 842,7	7 818,9
B.VI	Ubezpieczenia społeczne i inne świadczenia	422,8	714,5	1 501,7	2 031,6
B.VII	Pozostałe koszty rodzajowe	81,3	129,4	473,0	509,8
B.VIII	Wartość sprzedanych towarów i materiałów	0,0	0,0	0,0	0,0
C	Zysk (strata) ze sprzedaży (A-B)	91,7	-201,9	3 681,2	541,0
D	Pozostałe przychody operacyjne	32,5	41,0	89,4	216,9
D.I	Zysk ze zbycia niefinansowych aktywów trwałych	0,0	25,6	0,0	31,5
D.II	Dotacje	8,9	8,9	35,6	35,6
D.III	Inne przychody operacyjne	23,6	6,5	53,8	149,8
E	Pozostałe koszty operacyjne	181,4	67,0	275,0	194,2
E.I	Strata ze zbycia niefinansowych aktywów trwałych	0,0	0,0	15,9	0,0
E.II	Aktualizacja wartości aktywów niefinansowych	175,7	0,0	175,7	23,0
E.III	Inne koszty operacyjne	5,7	67,0	83,4	171,2
F	Zysk (strata) z działalności operacyjnej (C+D-E)	-57,2	-228,0	3 495,6	563,7
G	Przychody finansowe	79,3	303,9	270,2	52,8
G.I	Dywidendy i udziały w zyskach	0,0	0,0	0,0	0,0

Poz.	Wybrane dane finansowe z Rachunku Zysków i Strat	IV kwartał r. obr. 2014/15	IV kwartał r. obr. 2015/16	4 kwartały r. obr. 2014/15	4 kwartały r. obr. 2015/16
		1.4.15 30.6.15	1.4.16 30.6.16	1.7.14 30.6.15	1.7.15 30.6.16
G.II	Odsetki	8,5	0,0	123,9	52,8
G.III	Zysk ze zbycia inwestycji	0,0	0,0	0,0	0,0
G.IV	Aktualizacja wartości inwestycji	70,8	590,3	146,3	0,0
G.V	Inne	0,0	-286,4	0,0	0,0
H	Koszty finansowe	130,5	251,9	899,7	434,7
H.I	Odsetki	23,6	22,3	183,7	120,7
H.II	Strata ze zbycia inwestycji	0,0	0,0	0,0	0,0
H.III	Aktualizacja wartości inwestycji	0,0	0,0	0,0	84,4
H.IV	Inne	106,9	229,6	716,1	229,6
I	Zysk (strata) z działalności gospodarczej (F+G-H)	-108,3	-175,9	2 866,1	181,8
J	Wynik zdarzeń nadzwyczajnych (J.I.-J.II.)	0,0	0,0	0,0	0,0
J.I	Zyski nadzwyczajne	0,0	0,0	0,0	0,0
J.II	Straty nadzwyczajne	0,0	0,0	0,0	0,0
K	Zysk (strata) brutto (I±J)	-108,3	-175,9	2 866,1	181,8
L	Podatek dochodowy	133,2	-110,4	927,9	-2,8
M	Pozostałe obowiązkowe zmniejszenia zysku (zwiększenia straty)	0,0	0,0	0,0	0,0
N	Zysk (strata) netto (K-L-M)	-241,5	-65,5	1 938,1	184,6

Źródło: Emitent

W czwartym kwartale roku obrotowego 2015/16 Spółka uzyskała przychody ze sprzedaży w wysokości 16 321,7 tys. PLN co oznacza wzrost w porównaniu z porównywalnym okresem poprzedniego roku obrotowego o 196,2 tys. PLN (tj. o 1%). W tym samym czasie Koszty działalności gospodarczej wyniosły 16 523,6 tys. PLN co oznacza wzrost w porównaniu z poprzednim okresem o 489,9 tys. PLN (co stanowi wzrost o 3%).

Wykres 1. Przychody netto ze sprzedaży oraz koszty działalności operacyjnej w czwartym kwartale (Q4) roku obrotowego 2015/16 oraz 2014/15 (dane w tys. PLN)

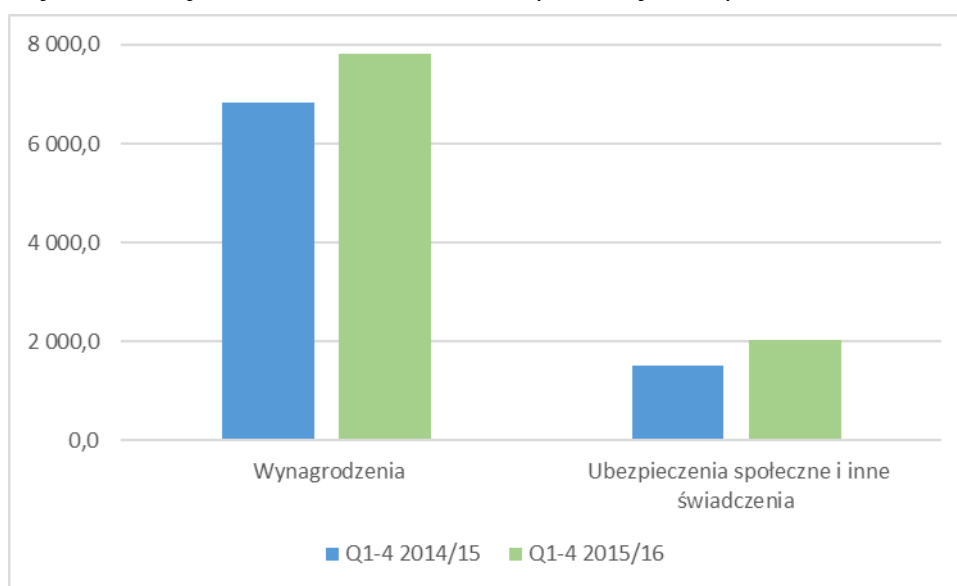


Źródło: Emitent

Analizując skumulowane wartości kosztów spółki po czwartym kwartale należy zwrócić uwagę na zmianę struktury w dwóch głównych grupach kosztowych: Zużycie materiałów i energii oraz Usługi obce. Spadek wartości materiałów z 38 216,3 tys. PLN do 31 417,1 tys. PLN (to jest o 18%) oraz Usług obcych z 22 024,8 tys. PLN do 21 514,9 tys. PLN odzwierciedla nie tylko wpływ jednorazowego zlecenia o dużej wartości (o której Spółka informowała w poprzednim raporcie kwartalnym), ale także strukturę realizowanych projektów, w których w obecnym roku obrotowym większą wartość wykazują serwisy aniżeli towary.

Skumulowane wartości po 4 kwartale wykazują wzrost kosztów Wynagrodzeń z 6 842,7 tys. PLN do 7 818,9 tys. PLN oraz Ubezpieczeń społecznych i innych świadczeń z 1 501,7 tys. PLN do 2 031,6 tys. PLN. Wynika to bezpośrednio ze zwiększenia zatrudnienia o 45% (dane na koniec okresu), o czym Spółka informuje w niniejszym raporcie poniżej.

Wykres 2. Wybrane koszty w roku 2015/16 oraz 2014/15 (dane w tys. PLN)



Źródło: Emitent

Wynik brutto Spółki w czwartym kwartale roku obrotowego 2015/16 wynosi -175,9 tys. PLN i jest zbliżony do wyniku na sprzedaży wynoszącego -201,9 tys. PLN co oznacza, że pozostała działalność nie wywarła istotnego wpływu na kształtowanie wyników spółki. Porównując wynik netto za czwarty kwartał 2015/16 oraz 2014/15 zaobserwować można poprawę wyniku netto z -241,5 tys. PLN do -65,5 tys. PLN.

Analizując wartości skumulowane po 4 kwartałach zaobserwować można, że spadek wyniku netto o 1 753,5 tys. PLN (z 1 938,1 tys. PLN do 184,6 tys. PLN) jest zbliżony do łącznego wzrostu wartości wynagrodzeń i ubezpieczeń społecznych (łącznie wzrost o 1 506,2 tys. PLN). Powyższa nieprzypadkowa zbieżność zmienności wskazuje, że wzrost zatrudnienia jest głównym czynnikiem generującym zmienność danych w analizowanym okresie oraz okresie porównywalnym. Ów wzrost zatrudnienia jest inwestycją w kapitał ludzki dokonaną przez Spółkę w celu pozyskania nowych projektów (wzrost zatrudnienia w dziale handlowym) oraz zwiększenie kompetencji technicznych (wzrost zatrudnienia w działach technicznych).

Tabela 4. Bilans sporządzony na dzień 30.06.2016 roku wraz z okresem porównywalnym na dzień 30.06.2015 r. (dane w tys. PLN)

Poz.	Bilans (w tys. zł)	Stan na dzień:	
		30.06.2015	30.06.2016
[A]	AKTYWA	34 342,6	30 618,3
[A] A	Aktywa trwałe	9 789,1	8 952,4
[A] A.I	Wartości niematerialne i prawne	175,2	104,5
[A] A.II	Rzeczowe aktywa trwałe	1 627,7	6 011,7
[A] A.III	Należności długoterminowe	0,0	0,0
[A] A.IV	Inwestycje długoterminowe	4 780,0	973,0
[A] A.V	Długoterminowe rozliczenia międzyokresowe	3 206,2	1 863,2
[A] B	Aktywa obrotowe	24 553,5	21 665,9
[A] B.I	Zapasy	5 538,7	5 153,2
[A] B.II	Należności krótkoterminowe	9 439,6	10 747,6
[A] B.III	Inwestycje krótkoterminowe	6 553,2	2 253,9
[A] B.IV	Krótkoterminowe rozliczenia międzyokresowe	3 022,0	3 511,3
[P]	PASYWA	34 342,6	30 618,3
[P] A	Kapitał (fundusz) własny	10 980,1	12 646,6
[P] A.I	Kapitał (fundusz) podstawowy	701,0	761,1
[P] A.II	Należne wpłaty na kapitał podstawowy (wielkość ujemna)	0,0	0,0
[P] A.III	Udziały (akcje) własne (wielkość ujemna)	0,0	0,0
[P] A.IV	Kapitał (fundusz) zapasowy	2 690,9	4 112,7
[P] A.V	Kapitał (fundusz) z aktualizacji wyceny	0,0	0,0
[P] A.VI	Pozostałe kapitały (fundusze) rezerwowe	5 650,0	7 588,1
[P] A.VII	Zysk (strata) z lat ubiegłych	0,0	0,0
[P] A.VIII	Zysk (strata) netto	1 938,1	184,6
[P] A.IX	Odpisy z zysku netto w ciągu roku obrotowego (wielkość ujemna)	0,0	0,0
[P] B	Zobowiązania i rezerwy na zobowiązania	23 362,5	17 971,7
[P] B.I	Rezerwy na zobowiązania	3 097,4	1 806,6
[P] B.II	Zobowiązania długoterminowe	425,6	984,2
[P] B.III	Zobowiązania krótkoterminowe	16 641,2	11 988,0
[P] B.IV	Rozliczenia międzyokresowe	3 198,2	3 192,9

Źródło: Emitent

Na dzień 30 czerwca 2016 roku suma bilansowa wyniosła 30 618,3 tys. PLN i spadła w porównaniu z 30 czerwca 2015 r. o 3 724,3 tys. PLN to jest o 11%. Zmienność sumy bilansowej tłumaczona szeregiem zmian na licznych pozycjach. Do najistotniejszych należą:

- Wzrost wartości rzeczowych aktywów trwałych z 1 627,7 tys. PLN do 6 011,7 tys. PLN spowodowany jest przekwalifikowaniem posiadanej przez Spółkę nieruchomości w Gdańsku przy ulicy Tuwima z inwestycji długoterminowej na środki trwałe w związku z ponownym użytkowaniem jej do celów prowadzonej działalności. Ponadto Spółka zakupiła dodatkowe środki transportu dla zwiększonej liczebnie (w porównaniu z porównywalnym okresem) kadry kierowniczej, inżynierskiej i handlowej.
- Spadek wartości inwestycji długoterminowych z 4 780 tys. PLN do 973 tys. PLN jest lustrzanym odzwierciedleniem opisanej powyżej operacji przekwalifikowania nieruchomości na środki trwałe.
- Spadek wartości długoterminowych rozliczeń międzyokresowych z 3 206,2 tys. PLN do 1 863,2 tys. PLN związany jest z ich częściowym przekwalifikowaniem w krótkoterminowe rozliczenia międzyokresowe.
- Wzrost wartości należności krótkoterminowych z 9 439,6 tys. PLN do 10 747,6 tys. PLN związany jest z wyższą wartością wystawionych faktur sprzedażowych.

- Spadek inwestycji krótkoterminowych z 6 553,2 tys. PLN do 2 253,9 tys. PLN tłumaczony jest niższą wartością środków na rachunkach bankowych na dzień bilansowy.

Opisane pozycje wartościowo tłumaczą 100% zmienności sumy aktywów.

- Zmienność w części kapitałowej pasywów tłumaczona jest wynikami netto za poprzednie lata obrotowe oraz za okresy bieżące i nie wymagają szerszego komentarza, a także emisją akcji serii E, które zostały zarejestrowane w kwietniu 2016 (wartość nominalna powiększyła wartość kapitału podstawowego o 60,1 tys. PLN, a agio powiększyło wartość kapitału zapasowego o 1 421,8 tys. PLN).
- Wzrost wartości zobowiązań długoterminowych z 425,6 tys. PLN do 984,2 tys. PLN związany jest ze zobowiązaniami leasingowymi związanymi z rozszerzeniem floty pojazdów.
- Wartość rezerw na zobowiązania spadła z 3 097,4 tys. PLN do 1 806,6 tys. PLN ze względu na zawiązanie mniejszych rezerw na premie (związane z niższym wynikiem spółki) oraz mniejszym saldem rezerw na przyszłe koszty zleceń.
- Spadek wartości zobowiązań krótkoterminowych wynoszący 4 653,2 tys. PLN tłumaczona jest wykazywaniem w okresie porównawczym zobowiązań związanych z projektem o znaczącej wartości.

Opisane pozycje wartościowo tłumaczą 100% zmienności sumy pasywów.

Tabela 5. Wybrane pozycje Bilansu sporządzony na dzień 30.6.2016 roku wraz z okresem porównywalnym na dzień 30.6.2015 r. (dane w tys. PLN)

Wariant z raportu

Poz.	Bilans (w tys. zł)	Stan na dzień:	
		30.6.2015	30.6.2016
	AKTYWA	34 342,6	30 618,3
	Wybrane aktywa	25 606,6	21 849,3
[A] A.II	Rzeczowe aktywa trwałe	1 627,7	6 011,7
[A] A.IV	Inwestycje długoterminowe	4 780,0	973,0
[A] A.V	Długoterminowe rozliczenia międzyokresowe	3 206,2	1 863,2
[A] B.II	Należności krótkoterminowe	9 439,6	10 747,6
[A] B.III	Inwestycje krótkoterminowe	6 553,2	2 253,9
	PASYWA	34 342,6	30 618,3
	Wybrane pasywa	30 443,3	26 664,3
[P] A.IV	Kapitał (fundusz) zapasowy	2 690,9	4 112,7
[P] A.VI	Pozostałe kapitały (fundusze) rezerwowe	5 650,0	7 588,1
[P] A.VIII	Zysk (strata) netto	1 938,1	184,6
[P] B.I	Rezerwy na zobowiązania	3 097,4	1 806,6
[P] B.II	Zobowiązania długoterminowe	425,6	984,2
[P] B.III	Zobowiązania krótkoterminowe	16 641,2	11 988,0

Tabela 6. Rachunek przepływów pieniężnych w IV kwartale oraz łącznie po IV kwartale roku obrotowego 2015/16 wraz z okresem porównywalnym roku obrotowego 2014/15 (dane w tys. PLN)

Wyszczególnienie	IV kwartał r. obr. 2014/15	IV kwartał r. obr. 2015/16	4 kwartały r. obr. 2014/15	4 kwartały r. obr. 2015/16
	1.4.15 30.6.15	1.4.16 30.6.16	1.7.14 30.6.15	1.7.15 30.6.16
Przepływy środków pieniężnych z działalności operacyjnej				
Zysk/(Strata) netto	563,7	-65,5	1 466,1	184,6
Korekty razem:	6 408,2	-808,7	9 206,2	-6 936,1
Przepływy pieniężne netto z działalności operacyjnej	6 971,9	-874,2	10 672,3	-6 751,5
Przepływy środków pieniężnych z działalności inwestycyjnej				
Wpływy	24,2	25,6	83,8	31,5
Wydatki	-145,0	133,9	-929,7	375,6
Przepływy pieniężne netto z działalności inwestycyjnej	-120,8	-108,3	-845,9	-344,1
Przepływy środków pieniężnych z działalności finansowej				
Wpływy	-84,9	2 470,1	113,8	3 539,5
Wydatki	-2 679,3	244,6	-3 990,0	658,2
Przepływy pieniężne netto z działalności finansowej	-2 764,2	2 225,5	-3 876,3	2 881,4
Przepływy pieniężne netto, razem	4 087,0	1 243,1	5 950,1	-4 214,3
Bilansowa zmiana stanu środków pieniężnych	4 087,0	1 243,1	5 950,1	-4 214,3
Środki pieniężne na początek okresu	-2 145,4	889,7	396,9	6 347,0
Środki pieniężne na koniec okresu	1 941,6	2 132,8	6 347,0	2 132,8

Źródło: Emitent

Tabela 7 Wybrane dane zestawienia zmian w kapitale własnym w IV kwartale oraz łącznie po IV kwartale roku obrotowego 2015/16 wraz z okresem porównywalnym roku obrotowego 2014/15 (dane w tys. PLN)

Zestawienie zmian w kapitale własnym	IV kwartał r. obr. 2014/15	IV kwartał r. obr. 2015/16	4 kwartały r. obr. 2014/15	4 kwartały r. obr. 2015/16
	1.4.15 30.6.15	1.4.16 30.6.16	1.7.14 30.6.15	1.7.15 30.6.16
I. Kapitał własny na początek okresu (BO)	8 946,0	11 230,2	9 041,9	10 980,1
I. Kapitał własny na koniec okresu (BZ)	10 980,1	11 230,2	10 980,1	12 646,6
III Kapitał (fundusz) własny, po uwzględnieniu proponowanego podziału zysku (pokrycia straty)	10 980,1	11 230,2	10 980,1	12 646,6

Źródło: Emitent

Informacje dotyczące stanu zatrudnienia

Na koniec czwartego kwartału roku obrotowego 2015/2016 w spółce zatrudnione było 96 osób w przeliczeniu na pełne etaty.

W okresie porównywalnym – na koniec czwartego kwartału 2014/2015 w spółce zatrudnionych było 66 osób w przeliczeniu na pełne etaty.

Spółka realizując politykę rozwoju, systematycznie zwiększa stan osobowy działów handlowego i technicznego.

IV. OPIS DZIAŁAŃ, JAKIE W OKRESIE OBJĘTYM RAPORTEM PODEJMOWANE BYŁY W OBSZARZE ROZWOJU PROWADZONEJ DZIAŁALNOŚCI

1. Zawarcie umów i zamówień

W raportowanym okresie, Emitent zawarł jedno zamówienie ze znaczącym dla Sevenet S.A. klientem, dla którego Emitent realizował będzie zlecenia w najbliższym czasie.

Zamówienia zawarte w okresie od kwietnia do czerwca 2016 r.

- ✓ W dniu 22 kwietnia 2016 roku wpłynęło do Spółki istotne zamówienie na kwotę ponad 1 750 000 PLN netto. Emitent pozyskał od stałego Klienta z sektora finansowego, zamówienie na budowę zapasowego Data Center.

2. Działania marketingowe

- ✓ W dniach 17-18 maja 2016 roku w Warszawie jako Złoty Partner po raz kolejny Spółka Sevenet S.A. pojawiła się na konferencji organizowanej przez Związek Banków Polskich - Finance Call Center Forum. Sevenet przygotował prezentację, jak i warsztaty na których w szczególności opowiadał o korzyściach płynących z narzędzi wspierających contact centra, a umożliwiających przeprowadzanie analityki mowy.
- ✓ W dniach 12-13 maja 2016 roku w Juracie, Spółka Sevenet S.A. była Główny Partner Pomorskiego Konwentu Informatyków, które miało na celu integrację lokalnego środowiska informatyków pracujących w różnych placówkach administracji publicznej. Podczas Konwentu Sevenet mówił o budowie contact center uszytego na miarę potrzeb administracji publicznej, a także o nowoczesnych kanałach komunikacji z klientem, które doskonale sprawdzą się również w przypadku instytucji publicznych.
- ✓ W dniach 27-28 kwietnia 2016 roku w Łodzi Spółka Sevenet S.A. była Partnerem konferencji Petent 2.0. Była to jedyna w Polsce konferencja dedykowana dla menedżerów sektora publicznego, którzy odpowiedzialni są za obszar wielokanałowej obsługi klienta. Tym razem Sevenet poruszył niezmiernie istotny temat budowania bazy wiedzy w obrębie contact center.
- ✓ W dniu 20 kwietnia 2016 roku w Warszawie Spółka Sevenet S.A. była Partnerem Konferencji – InfraXstructure. Podczas konferencji Sevenet rozmawiał na tematy związane z szeroko rozumianą infrastrukturą sieciową oraz najnowszymi rozwiązaniami w zakresie data center.
- ✓ W dniach 7-8 kwietnia 2016 roku w Zakopanem Spółka Sevenet S.A. była Partnerem tegorocznej najważniejszej konferencji branżowej - Cisco Forum.

3. Realizacja planów rozwojowych

- ✓ W dniu 16 maja 2016 roku Spółka Sevenet S.A. odnowiła certyfikację Cisco ATP - Unified Contact Center Enterprise na kolejny rok. Oznacza to, że Sevenet posiada odpowiednie kwalifikacje, aby sprzedawać, wdrażać oraz serwisować produkty i rozwiązania z tego zakresu.

- ✓ W dniu 11.07.2016r. Zarząd Giełdy Papierów Wartościowych w Warszawie S.A. podjął Uchwałę nr 711/2016 w sprawie wprowadzenia do Alternatywnego Systemu Obrotu na rynku NewConnect akcji zwykłych na okaziciela Serii E Spółki.

Na mocy Uchwały Zarząd Giełdy postanowił wprowadzić do Alternatywnego Systemu Obrotu na rynku NewConnect 600.610 (sześćset tysięcy sześćset dziesięć) akcji zwykłych na okaziciela Serii E Spółki o wartości nominalnej 0,10 zł (dziesięć groszy) każda.

V. GRUPA KAPITAŁOWA EMITENTA

Na dzień 30.06.2016 r. w skład grupy kapitałowej Sevenet S.A. wchodziły następujące podmioty:

Lp.	Podmiot	Udział w kapitale zakładowym, %
		Stan na dzień 30.06.2016
1	Sevenpen Sp. z o.o.	55%
2	Seventica Sp. z o. o.	82,9%
3	Logitel Sp. z o.o. w upadłości likwidacyjnej	49,5%

Źródło: Emitent

Emitent korzysta ze zwolnienia wynikającego z art. 57 ust. 2 oraz art. 58 Ustawy o rachunkowości, które mówią, że jednostka dominująca może nie sporządzać skonsolidowanego sprawozdania finansowego, jeżeli:

- występują ograniczenia w sprawowaniu kontroli nad jednostką, które wyłączają swobodne dysponowanie jej aktywami netto, w tym wypracowanym przez tę jednostkę zyskiem netto, lub które wyłączają sprawowanie kontroli nad organami kierującymi tą jednostką;
- dane finansowe tej jednostki są nieistotne dla realizacji obowiązku określonego w art. 4 ust. 1. Ustawy o rachunkowości.


VI. OŚWIADCZENIE ZARZĄDU

Zarząd Sevenet S.A. oświadcza, że według jego najlepszej wiedzy, przedstawione w niniejszym raporcie wybrane informacje finansowe Spółki za IV kwartał roku obrotowego Spółki 2015/2016 i dane do nich porównywalne za analogiczny okres poprzedniego roku obrotowego, tj. 2014/2015 sporządzone zostały zgodnie z przepisami obowiązującymi Spółkę oraz, że informacje dotyczące działalności Spółki w okresie objętym raportem przedstawiają prawdziwy obraz rozwoju i osiągnięć oraz sytuacji Sevenet S.A.

W imieniu Zarządu,

 PREZES ZARZĄDU
RAFAŁ CHOMICZ



 CZŁONEK ZARZĄDU
DS. OPERACYJNYCH
JOANNA BARCZYK



SeveNet S.A. jest dostawcą zaawansowanych rozwiązań teleinformatycznych w sektorze B2B.

SEVENET

***Specjalizujemy się** w świadczeniu usług związanych z budową i utrzymaniem systemów teleinformatycznych w oparciu o technologię producenta sprzętu teleinformatycznego Cisco Systems.*

***Jesteśmy** jednym z wiodących podmiotów specjalizujących się we wdrażaniu zunifikowanych systemów komunikacyjnych dla organizacji.*

***Oferujemy** usługi związane z projektowaniem, wdrażaniem, konfiguracją i serwisowaniem rozwiązań w ramach linii biznesowych Borderless Network, Unified Communication i Contact Center.*
