



**PLANET  
INNOVATION**  
GROUP

**JEDNOSTKOWY RAPORT  
PLANET INNOVATION GROUP S.A.  
ZA I KWARTAŁ  
2018 ROKU**



## **SPIS TREŚCI**

|  |    |
|--|----|
| 1. Pismo Zarządu Spółki PLANET INNOVATION GROUP S.A. ....  | 3  |
| 2. Kwartalne skrócone jednostkowe sprawozdanie finansowe Emitenta .....  | 4  |
| 3. Informacje o zasadach przyjętych przy sporządzaniu raportu, w tym informacje o zmianach w stosowaniu zasad (polityki) rachunkowości .....   | 8  |
| 4. Zwięzła charakterystyka istotnych dokonań lub niepowodzeń Emitenta, w okresie którego dotyczy raport, wraz z opisem najważniejszych czynników i zdarzeń w szczególności o nietypowym charakterze, mających wpływ na osiągnięte wyniki ..... | 12 |
| 5. Stanowisko odnośnie możliwości zrealizowania publikowanych prognoz wyników na dany rok w świetle wyników zaprezentowanych w danym raporcie kwartalnym .....   | 12 |
| 6. Opis stanu realizacji działań inwestycji Emitenta oraz harmonogramu ich realizacji.....   | 12 |
| 7. Informacje o aktywności w obszarze rozwoju prowadzonej działalności ukierunkowanej na wprowadzenie innowacyjnych rozwiązań w przedsiębiorstwie.....   | 12 |
| 8. Opis organizacji Grupy Kapitałowej, ze wskazaniem jednostek podlegających konsolidacji.....   | 12 |
| 9. Informacja o strukturze akcjonariatu Emitenta, ze wskazaniem akcjonariuszy posiadających na dzień sporządzenia raportu, co najmniej 5% głosów na walnym zgromadzeniu.....   | 13 |
| 10. Informacja dotycząca liczby osób zatrudnionych przez Emitenta, w przeliczeniu na pełne etaty .....   | 13 |
| 11. Działalność Emitenta .....   | 13 |



## 1. Pismo Zarządu Spółki PLANET INNOVATION GROUP S.A.


Szanowni Państwo,

Niniejszym w imieniu Spółki przekazuję raport kwartalny, zawierający skrócone sprawozdanie finansowe Spółki za I kwartał 2018 roku.

W tym okresie Zarząd prowadził negocjacje z wierzycielami w zakresie restrukturyzacji zadłużenia oraz przygotowywał Spółkę do przeprowadzenia restrukturyzacji.


Z wyrazami szacunku

**Jadwiga Wochońska**  
Prezes Zarządu




## 2. Kwartalne skrócone jednostkowe sprawozdanie finansowe Emitenta


| L.p.     | Wyszczególnienie   | Na dzień<br>31.03.2018r.<br>(w zł) | Na dzień<br>31.03.2017r.<br>(w zł) |
|----------|--|------------------------------------|------------------------------------|
| <b>A</b> | <b>Aktywa trwałe</b>   | <b>203 835,49</b>                  | <b>508 268,24</b>                  |
| I.       | Wartości niematerialne i prawne                                | 0,00                               | 92 492,90                          |
| II.      | Rzeczowe aktywa trwałe   | 0,00                               | 673,72                             |
| III.     | Należności długoterminowe                                      | 0,00                               | 0,00                               |
| IV.      | Inwestycje długoterminowe                                      | 203 835,49                         | 203 496,62                         |
| V.       | Długoterminowe rozliczenia międzyokresowe                      | 0,00                               | 211 605,00                         |
| <b>B</b> | <b>Aktywa obrotowe</b>   | <b>6 340 807,66</b>                | <b>4 809 209,07</b>                |
| I.       | Zapasy   | 0,00                               | 0,00                               |
| II.      | Należności krótkoterminowe                                     | 6 340 807,66                       | 2 898 356,80                       |
| III.     | Inwestycje krótkoterminowe                                     | 0,00                               | 1 910 852,27                       |
| IV.      | Krótkoterminowe rozliczenia międzyokresowe                     | 0,00                               | 0,00                               |
| <b>C</b> | <b>Należne wpłaty na kapitał podstawowy</b>                    | <b>0,00</b>                        | <b>0,00</b>                        |
| <b>D</b> | <b>Udziały (akcje) własne</b>                                  | <b>0,00</b>                        | <b>0,00</b>                        |
|          | <b>SUMA AKTYWÓW</b>  | <b>6 544 643,15</b>                | <b>5 317 477,31</b>                |
| <b>A</b> | <b>Kapitał (fundusz) własny</b>                                | <b>1 527 378,93</b>                | <b>1 593 905,63</b>                |
| I.       | Kapitał (fundusz) podstawowy                                   | 566 806,00                         | 566 806,00                         |
| II.      | Kapitał (fundusz) zapasowy                                     | 2 709 945,32                       | 2 709 945,32                       |
| III.     | Kapitał (fundusz) z aktualizacji wyceny                        | 0,00                               | 0,00                               |
| IV.      | Pozostałe kapitały (fundusze) rezerwowe                        | 0,00                               | 0,00                               |
| V.       | Zysk (strata) z lat ubiegłych                                  | -1 757 335,04                      | -1 618 113,78                      |
| VI.      | Zysk (strata) netto  | 7 962,65                           | -64 731,91                         |
| VII.     | Odpisy z zysku netto w ciągu roku obrotowego (wielkość ujemna) | 0,00                               | 0,00                               |
| <b>B</b> | <b>Zobowiązania i rezerwy na zobowiązania</b>                  | <b>5 017 264,22</b>                | <b>3 723 571,68</b>                |
| I.       | Rezerwy na zobowiązania  | 5 000,00                           | 0,00                               |
| II.      | Zobowiązania długoterminowe                                    | 0,00                               | 364 419,23                         |
| III.     | Zobowiązania krótkoterminowe                                   | 5 012 264,22                       | 3 260 320,12                       |
| IV.      | Rozliczenia międzyokresowe                                     | 0,00                               | 98 832,33                          |
|          | <b>SUMA PASYWÓW</b>  | <b>6 544 643,15</b>                | <b>5 317 477,31</b>                |



| Lp.      | RACHUNEK ZYSKÓW I STRAT   | Za okres<br>01.01.2018 –<br>31.03.2018<br>(w zł) | Za okres<br>01.01.2017 –<br>31.03.2017<br>(w zł) | Narastająco<br>01.2018 –<br>31.03.2018<br>(w zł) | Narastająco<br>01.2017 –<br>31.03.2017<br>(w zł) |
|----------|---|--|--|--|--|
| <b>A</b> | <b>Przychody netto ze sprzedaży i zrównane z nimi,<br/>w tym:</b>     | <b>10 000,00</b>                                 | <b>261 065,00</b>                                | <b>10 000,00</b>                                 | <b>261 065,00</b>                                |
| I.       | Przychody netto ze sprzedaży produktów i usług                        | 10 000,00  | 261 065,00                                       | 10 000,00  | 261 065,00                                       |
| II.      | Zmiana stanu produktów (zwiększenie - wartość dodatnia, zmniejszenie) | 0,00   | 0,00   | 0,00   | 0,00   |
| III.     | Koszt wytworzenia produktów na własne potrzeby jednostki              | 0,00   | 0,00   | 0,00   | 0,00   |
| IV.      | Przychody netto ze sprzedaży ze sprzedaży towarów i materiałów        | 0,00   | 0,00   | 0,00   | 0,00   |
| <b>B</b> | <b>Koszty działalności operacyjnej</b>                                | <b>2 036,50</b>                                  | <b>325 793,11</b>                                | <b>2 036,50</b>                                  | <b>325 793,11</b>                                |
| I.       | Amortyzacja   | 0,00   | 19 685,58  | 0,00   | 19 685,58  |
| II.      | Zużycie materiałów i energii  | 0,00   | 218,70   | 0,00   | 218,70   |
| III.     | Usługi obce   | 2 036,50   | 306 888,83                                       | 2 036,50   | 306 888,83                                       |
| IV.      | Podatki i opłaty, w tym:  | 0,00   | -1 000,00  | 0,00   | -1 000,00  |
| V.       | Wynagrodzenia   | 0,00   | 0,00   | 0,00   | 0,00   |
| VI.      | Ubezpieczenia społeczne i inne świadczenia                            | 0,00   | 0,00   | 0,00   | 0,00   |
| VII.     | Pozostałe koszty rodzajowe  | 0,00   | 0,00   | 0,00   | 0,00   |
| VIII.    | Wartość sprzedanych towarów i materiałów                              | 0,00   | 0,00   | 0,00   | 0,00   |
| <b>C</b> | <b>Zysk (strata) ze sprzedaży (A-B)</b>                               | <b>7 963,50</b>                                  | <b>-64 728,11</b>                                | <b>7 963,50</b>                                  | <b>-64 728,11</b>                                |
| <b>D</b> | <b>Pozostałe przychody operacyjne</b>                                 | <b>0,00</b>                                      | <b>0,00</b>                                      | <b>0,00</b>                                      | <b>0,00</b>                                      |
| I.       | Zysk ze zbycia niefinansowych aktywów trwałych                        | 0,00   | 0,00   | 0,00   | 0,00   |
| II.      | Dotacje   | 0,00   | 0,00   | 0,00   | 0,00   |
| III.     | Inne przychody operacyjne   | 0,00   | 0,00   | 0,00   | 0,00   |
| <b>E</b> | <b>Pozostałe koszty operacyjne</b>                                    | <b>0,00</b>                                      | <b>0,00</b>                                      | <b>0,00</b>                                      | <b>0,00</b>                                      |
| I.       | Strata ze zbycia niefinansowych aktywów trwałych                      | 0,00   | 0,00   | 0,00   | 0,00   |
| II.      | Aktualizacja wartości aktywów niefinansowych                          | 0,00   | 0,00   | 0,00   | 0,00   |
| III.     | Inne koszty operacyjne  | 0,00   | 0,00   | 0,00   | 0,00   |
| <b>F</b> | <b>Zysk (strata) z działalności operacyjnej (C+D-E)</b>               | <b>7 963,50</b>                                  | <b>-64 728,11</b>                                | <b>7 963,50</b>                                  | <b>-64 728,11</b>                                |
| <b>G</b> | <b>Przychody finansowe</b>  | <b>0,00</b>                                      | <b>0,00</b>                                      | <b>0,00</b>                                      | <b>0,00</b>                                      |
| I.       | Dywidendy i udziały w zyskach, w tym:                                 | 0,00   | 0,00   | 0,00   | 0,00   |
| II.      | Odsetki, w tym:   | 0,00   | 0,00   | 0,00   | 0,00   |
| III.     | Zysk ze zbycia inwestycji   | 0,00   | 0,00   | 0,00   | 0,00   |
| IV.      | Aktualizacja wartości inwestycji                                      | 0,00   | 0,00   | 0,00   | 0,00   |
| V.       | Inne  | 0,00   | 0,00   | 0,00   | 0,00   |
| <b>H</b> | <b>Koszty finansowe</b>   | <b>0,85</b>                                      | <b>3,80</b>                                      | <b>0,85</b>                                      | <b>3,80</b>                                      |
| I.       | Odsetki, w tym:   | 0,85   | 3,80   | 0,85   | 3,80   |




|           |  |                 |                   |                 |                   |
|-----------|--|-----------------|-------------------|-----------------|-------------------|
| II.       | Strata ze zbycia inwestycji  | 0,00            | 0,00              | 0,00            | 0,00              |
| III.      | Aktualizacja wartości inwestycji                                     | 0,00            | 0,00              | 0,00            | 0,00              |
| IV.       | Inne   | 0,00            | 0,00              | 0,00            | 0,00              |
| <b>I.</b> | <b>Zysk (strata) z działalności gospodarczej (F+G-H)</b>             | <b>7 962,65</b> | <b>-64 731,91</b> | <b>7 962,65</b> | <b>-64 731,91</b> |
| <b>J</b>  | <b>Wynik zdarzeń nadzwyczajnych (J.I.-J.II.)</b>                     | <b>0,00</b>     | <b>0,00</b>       | <b>0,00</b>     | <b>0,00</b>       |
| I.        | Zyski nadzwyczajne   | 0,00            | 0,00              | 0,00            | 0,00              |
| II.       | Straty nadzwyczajne  | 0,00            | 0,00              | 0,00            | 0,00              |
| <b>K</b>  | <b>Zysk (strata) brutto (I±J)</b>                                    | <b>7 962,65</b> | <b>-64 731,91</b> | <b>7 962,65</b> | <b>-64 731,91</b> |
| <b>L</b>  | <b>Podatek dochodowy</b>   | <b>0,00</b>     | <b>0,00</b>       | <b>0,00</b>     | <b>0,00</b>       |
| <b>M</b>  | <b>Pozostałe obowiązkowe zmniejszenia zysku (zwiększenia straty)</b> |                 |                   |                 |                   |
| <b>N</b>  | <b>Zysk (strata) netto (K-L-M)</b>                                   | <b>7 962,65</b> | <b>-64 731,91</b> | <b>7 962,65</b> | <b>-64 731,91</b> |



| L.p.      | RACHUNEK PRZEPŁYWÓW<br>PIENIĘŻNYCH                                | Za okres                          |                                   | Narastająco za                             |   |
|-----------|---|-----------------------------------|-----------------------------------|--|---|
|           |   | 01.01.2018 –<br>31.03.2018 (w zł) | 01.01.2017 –<br>31.03.2017 (w zł) | okres 01.01.2018<br>– 31.03.2018 (w<br>zł) | Narastająco za<br>okres 01.01.2017 –<br>31.03.2017 (w zł) |
| <b>A.</b> | <b>Przepływy środków pieniężnych z działalności operacyjnej</b>   |                                   |                                   |  |   |
| I.        | Zysk (strata) netto   | 7 962,65                          | -64 731,91                        | 7 962,65                                   | -64 731,91  |
| II.       | Korekty razem   | -7 962,65                         | 193 421,02                        | -7 962,65                                  | 193 421,02  |
| III.      | Przepływy pieniężne netto z działalności operacyjnej (I+/-II)     | 0,00                              | 128 689,11                        | 0,00                                       | 128 689,11  |
| <b>B.</b> | <b>Przepływy środków pieniężnych z działalności inwestycyjnej</b> |                                   |                                   |  |   |
| I.        | Wpływy  | 0,00                              | 0,00                              | 0,00                                       | 0,00  |
| II.       | Wydatki   | 0,00                              | 0,00                              | 0,00                                       | 0,00  |
| III.      | Przepływy pieniężne netto z działalności inwestycyjnej (I-II)     | 0,00                              | 0,00                              | 0,00                                       | 0,00  |
| <b>C.</b> | <b>Przepływy środków pieniężnych z działalności finansowej</b>    |                                   |                                   |  |   |
| I.        | Wpływy  | 4 535,92                          | 0,00                              | 4 535,92                                   | 0,00  |
| II.       | Wydatki   | 4 535,92                          | 0,00                              | 4 535,92                                   | 0,00  |
| III.      | Przepływy pieniężne netto z działalności finansowej (I-II)        | 0,00                              | 0,00                              | 0,00                                       | 0,00  |
| D.        | Przepływy pieniężne netto, razem (A.III+/-B.III+/-C.III)          | 0,00                              | 128 689,11                        | 0,00                                       | 128 689,11  |
| E.        | Bilansowa zmiana stanu środków pieniężnych, w tym:                | 0,00                              | 128 689,11                        | 0,00                                       | 128 689,11  |
| F.        | Środki pieniężne na początek okresu                               | 0,00                              | 1 782 163,16                      | 0,00                                       | 1 782 163,16  |
| G.        | Środki pieniężne na koniec okresu (F+/-D), w tym:                 | 0,00                              | 1 910 852,27                      | 0,00                                       | 1 910 852,27  |

| Lp.  | ZESTAWIENIE ZMIAN W KAPITALE WŁASNYM<br>EMITENTA (PLN)                                    | Za okres                          |                                   | Narastająco za                                |  |
|------|---|-----------------------------------|-----------------------------------|---|--|
|      |   | 01.01.2018 –<br>31.03.2018 (w zł) | 01.01.2017 –<br>31.03.2017 (w zł) | okres<br>01.01.2018 –<br>31.03.2018 (w<br>zł) | Narastająco za<br>okres<br>01.01.2017 –<br>31.03.2017 (w zł) |
| I.   | Kapitał (fundusz) własny na początek okresu (BO)  | 1 484 278,15                      | 1 663 883,91                      | 1 484 278,15                                  | 1 663 883,91   |
| I.a. | Kapitał (fundusz) własny na początek okresu (BO), po korektach                            | 1 484 278,15                      | 1 663 883,91                      | 1 484 278,15                                  | 1 663 883,91   |
| II.  | Kapitał (fundusz) własny na koniec okresu (BZ)  | 1 527 378,93                      | 1 593 905,63                      | 1 456 076,96                                  | 1 593 905,63   |
| III. | Kapitał (fundusz) własny, po uwzględnieniu proponowanego podziału zysku (pokrycia straty) | 1 527 378,93                      | 1 593 905,63                      | 1 456 076,96                                  | 1 593 905,63   |



### **3. Informacje o zasadach przyjętych przy sporządzaniu raportu, w tym informacje o zmianach w stosowaniu zasad (polityki) rachunkowości**

Przy sporządzaniu niniejszego raportu kwartalnego przyjęto następujące regulacje prawne:

- Załącznik nr 3 Regulaminu ASO „Informacje bieżące i okresowe przekazywane w alternatywnym systemie obrotu na rynku NewConnect”;
- Ustawa o rachunkowości;
- Krajowe Standardy Rachunkowości;
- Zasady (polityki) rachunkowości Spółki.

Poniżej wskazano przyjęte i obowiązujące zasady (polityki) rachunkowości Spółki.

#### **Stosowane metody wyceny aktywów i pasywów**

##### **Środki pieniężne**

Krajowe środki pieniężne w kasie i na rachunkach bankowych wycenia się według wartości nominalnej:

- wpływ walut na dewizowy rachunek bankowy wycenia się wg kursów kupna walut, stosowanych na ten dzień przez bank prowadzący rachunek dewizowy,
- rozchód walut wycenia się według kursu sprzedaży banku stosowanego na dzień ich rozchodu,
- w przypadku pozostałych operacji po kursie średnim ogłoszonym dla danej waluty przez Narodowy Bank Polski z dnia poprzedzającego ten dzień,
- na dzień bilansowy środki pieniężne wycenia się według średniego kursu ustalonego przez NBP na ten dzień,
- ustalone na koniec dnia różnice kursowe wpływają na wynik finansowy, a mianowicie:
  - dodatnie – jako przychody finansowe z operacji finansowych,
  - ujemne – jako koszty finansowe z operacji finansowych.

Do wyceny rozchodu waluty z rachunku walutowego stosuje się kurs historyczny (jako kurs faktycznie zastosowany). Kurs historyczny jest to kurs, po którym dokonano wyceny waluty w dniu jej wpływu na rachunek walutowy. Dokonując wyceny rozchodu walut z rachunku walutowego według kursu historycznego Spółka stosuje metodę FIFO, tzn. „pierwsze przyszło, pierwsze wyszło”.

Inwentaryzacja środków pieniężnych w kasie jest przeprowadzana w formie spisu z natury.

Inwentaryzacja środków pieniężnych na rachunkach bankowych jest przeprowadzana poprzez potwierdzenie sald z bankiem.

Inwentaryzacja innych środków pieniężnych oraz innych aktywów pieniężnych jest przeprowadzana poprzez porównywanie danych ewidencyjnych z dokumentami.

##### **Należności i zobowiązania**


Należności i zobowiązania (w tym z tytułu kredytów i pożyczek) w walucie polskiej wykazywane są według wartości podlegającej zapłacie.

Należności i zobowiązania w walutach obcych w momencie powstania ujmowane są według średniego kursu ustalonego przez NBP dla danej waluty obcej.

Dodatnie lub ujemne różnice kursowe powstające w dniu płatności, wynikające z różnicy pomiędzy kursem waluty na ten dzień, a kursem waluty w dniu powstania należności lub zobowiązania odnoszone są odpowiednio na przychody lub koszty operacji finansowych.

Nierozliczone na dzień bilansowy należności i zobowiązania w walucie obcej wycenia się po obowiązującym na dany





dzień średnim kursie ustalonym dla obcej waluty przez NBP.

Wartość należności aktualizuje się uwzględniając stopień prawdopodobieństwa ich zapłaty poprzez dokonanie odpisu aktualizującego.

Odpisy aktualizujące należności Spółka tworzy na:

- należności od dłużników postawionych w stan likwidacji lub upadłości do wysokości należności nie objętych gwarancją lub innym zabezpieczeniem należności zgłoszonej likwidatorowi lub sędziemu komisarzowi w postępowaniu upadłościowym,
- należności od dłużników w przypadku oddalenia wniosku o ogłoszenie upadłości, jeżeli majątek dłużnika nie wystarcza na zaspokojenie kosztów postępowania upadłościowego w wysokości 100% należności,
- należności kwestionowane przez dłużników (sporne) oraz należności skierowane do postępowania sądowego w wysokości 100% należności,
- należności, z których zapłatą dłużnik zwleka, a zapłata nie jest prawdopodobna w wysokości 100% należności.

Inwentaryzacja należności i zobowiązań następuje w drodze pisemnego potwierdzenia sald z kontrahentami.

### **Wartości niematerialne i prawne**

Wartości niematerialne i prawne wycenia się według cen nabycia lub kosztów wytworzenia pomniejszonych o dotychczasowe odpisy umorzeniowe. Odpisy amortyzacyjne są dokonywane przy zastosowaniu metody liniowej.

Mając na uwadze zasadę istotności wynikającą z art. 4 ust. 4 Ustawy potwierdzonej postanowieniem ustawy o podatku dochodowym od osób prawnych art. 16d, wartości niematerialne i prawne o wartości do 3 500 zł, traktowane jako niskocenne składniki majątku, zalicza się do materiałów i księguje bezpośrednio w zużycie materiałów z pominięciem ewidencji bilansowej.

Inwentaryzacja wartości niematerialnych i prawnych jest przeprowadzana w formie porównania danych ewidencyjnych z dokumentacją.

### **Rzeczowe aktywa trwałe**

Środki trwałe oraz środki trwałe w budowie wycenia się według cen nabycia lub kosztów wytworzenia pomniejszonych o dotychczasowe odpisy umorzeniowe. Spółka prowadzi ewidencję środków trwałych, do których zalicza się składniki mienia, przy czym środki trwałe o wartości do 3 500, traktowane jako niskocenne składniki majątku, zalicza się do materiałów i księguje bezpośrednio w zużycie materiałów z pominięciem ewidencji bilansowej, zgodnie z art. 32 ust. 6 Ustawy. Zasady amortyzacji środków trwałych są zgodne z ustawą o podatku dochodowym od osób prawnych.

Odpisy amortyzacyjne są dokonywane przy zastosowaniu metody liniowej.

Odpisy amortyzacji dokonywane są zgodnie ze sporządzonym planem amortyzacji.

Odsetki, prowizje oraz różnice kursowe dotyczące środków trwałych w budowie zwiększają wartość nabycia tych składników majątku.

Inwentaryzacja rzeczowych aktywów trwałych jest przeprowadzana w formie spisu z natury.

### **Rozliczenia międzyokresowe**

Rozliczenia międzyokresowe czynne ustala się w wysokości kosztów przypadających na następne okresy sprawozdawcze. Jeżeli wartość otrzymanych finansowych składników majątku jest niższa niż zobowiązania na nie, w tym również z tytułu uzyskanych kredytów i pożyczek, to różnica stanowi czynne rozliczenia międzyokresowe kosztów. Odpisuje się je w koszty operacji finansowych w równych ratach w ciągu okresu, na jaki zaciągnięto zobowiązanie. Do kosztów rozliczanych w czasie zalicza się przede wszystkim: zapłacone odsetki od kredytów, opłacone z góry prenumeraty, składki na ubezpieczenia majątkowe, czynsze.

Mając na uwadze zasadę istotności wynikającą z art. 4 ust. 4 Ustawy koszty dotyczące przyszłych okresów są rozliczane w miesięcznych odpisach, jeśli stanowią istotną kwotę. W przeciwnym razie nie dokonuje się ich comiesięcznego rozliczania. Za próg istotności Spółka przyjmuje niższą z dwóch wartości: 1-2% sumy bilansowej lub 05-1% przychodów



ze sprzedaży.

Rozliczenia międzyokresowe bierne ustala się w wysokości przypadającej na bieżący okres sprawozdawczy:

- ściśle oznaczonych świadczeń wykonywanych na rzecz Spółki, lecz jeszcze nie stanowiących zobowiązania,
- prawdopodobnych kosztów, których kwota bądź data powstania zobowiązania z ich tytułu nie jest jeszcze znana.

Przewidywane, lecz nie poniesione, wydatki objęte biernymi rozliczeniami międzyokresowymi zmniejszają bieżąco koszty, nie później niż do końca roku obrachunkowego następnego po roku ich ustalenia.

Spółka dokonuje biernych rozliczeń międzyokresowych kosztów w wysokości prawdopodobnych zobowiązań przypadających na bieżący okres sprawozdawczy wynikających ze świadczeń wykonanych na rzecz Spółki przez kontrahentów oraz z obowiązku wykonania związanych z bieżącą działalnością przyszłych świadczeń wobec nieznanymi osób, których kwotę można oszacować, choć data powstania zobowiązania z ich tytułu nie jest jeszcze znana.

Na składniki aktywów, co do których istnieje podejrzenie, że w dającej się przewidzieć przyszłości nie będą przynosić korzyści ekonomicznych, Spółka będzie dokonywała odpisu z tytułu trwałej utraty ich wartości.

W związku z przejściowymi różnicami między wykazywaną w księgach rachunkowych wartością aktywów i pasywów a ich wartością podatkową oraz stratą podatkową możliwą do odliczenia w przyszłości, jednostka ustala aktywa z tytułu odroczonego podatku dochodowego.

Aktywa z tytułu odroczonego podatku dochodowego ustala się w wysokości kwoty przewidzianej w przyszłości do odliczenia od podatku dochodowego w związku z ujemnymi różnicami przejściowymi, które spowodują w przyszłości zmniejszenie podstawy obliczenia podatku dochodowego oraz straty podatkowej możliwej do odliczenia.

Wysokość aktywów z tytułu odroczonego podatku dochodowego ustala się przy uwzględnieniu stawek podatku dochodowego obowiązujących w roku powstania obowiązku podatkowego.

Inwentaryzacja rozliczeń międzyokresowych jest przeprowadzana w formie porównania danych ewidencyjnych z dokumentacją.

### **Kapitały własne**

Kapitał zakładowy wykazuje się w wysokości określonej w umowie lub statucie i wpisanej w rejestrze sądowym. Zadeklarowane, lecz nie wniesione wkłady kapitałowe ujmuje się jako należne wpłaty na poczet kapitału.

Kapitał zapasowy tworzony jest z odpisów z czystego zysku rocznego Spółki. Ponadto do kapitału zapasowego zalicza się również nadwyżkę powstałą w wyniku sprzedaży akcji powyżej ich wartości nominalnej po potrąceniu kosztów emisji.

Inwentaryzacja kapitałów własnych jest przeprowadzana w formie porównania danych ewidencyjnych z dokumentacją.


### **Rezerwy**

W związku z przejściowymi różnicami między wykazywaną w księgach rachunkowych wartością aktywów i pasywów a ich wartością podatkową oraz stratą podatkową możliwą do odliczenia w przyszłości, jednostka tworzy rezerwę z tytułu odroczonego podatku dochodowego.

Rezerwę z tytułu odroczonego podatku dochodowego tworzy się w wysokości kwoty podatku dochodowego wymagającej w przyszłości zapłaty w związku z występowaniem dodatnich różnic przejściowych, tj. różnic, które spowodują zwiększenie podstawy obliczenia podatku dochodowego w przyszłości.

Wysokość rezerwy z tytułu odroczonego podatku dochodowego ustala się przy uwzględnieniu stawek podatku dochodowego obowiązujących w roku powstania obowiązku podatkowego.

Inwentaryzacja rezerw jest przeprowadzana w formie porównania danych ewidencyjnych z dokumentacją.



### **Przychody ze sprzedaży**

Przychodem z tytułu świadczenia usług finansowych jest kwota należna z tego tytułu od odbiorcy. Pozostałe przychody i koszty operacyjne

Pozostałe przychody i koszty operacyjne są to przychody i koszty niezwiązane bezpośrednio z podstawową działalnością Spółki.

### **Przychody i koszty finansowe**

Przychody finansowe są to należne przychody z operacji finansowych, natomiast koszty finansowe są to poniesione koszty operacji finansowych.

Ujemne różnice kursowe oraz odsetki od zobowiązań i kredytów inwestycyjnych po oddaniu inwestycji do użytkowania obciążają koszty operacji finansowych.

### **Zyski i straty nadzwyczajne**


Przez straty i zyski nadzwyczajne rozumie się straty i zyski powstające na skutek zdarzeń trudnych do przewidzenia, poza działalnością operacyjną Spółki i niezwiązane z ogólnym ryzykiem jej prowadzenia.

### **Podatek dochodowy**

Zobowiązania z tytułu podatku dochodowego naliczane są zgodnie z przepisami ustawy o podatku dochodowym od osób prawnych. Podatek dochodowy od osób prawnych jest obliczany w oparciu o zysk brutto ustalony na podstawie przepisów o rachunkowości, skorygowany o przychody nie stanowiące przychodów podlegających opodatkowaniu oraz koszty niestanowiące kosztów uzyskania przychodów.

### **Wynik finansowy**

Na wynik finansowy składają się: wynik na działalności podstawowej, wynik na pozostałej działalności operacyjnej, wynik na działalności finansowej, wynik na operacjach nadzwyczajnych, obowiązkowe obciążenia wyniku.



#### **4. Zwięzła charakterystyka istotnych dokonań lub niepowodzeń Emitenta, w okresie którego dotyczy raport, wraz z opisem najważniejszych czynników i zdarzeń w szczególności o nietypowym charakterze, mających wpływ na osiągnięte wyniki**

W pierwszym kwartale 2018 roku Emitent odnotował minimalną sprzedaż. Aktualnie Emitent nie podejmuje działań związanych z pozyskaniem nowych projektów lub podjęciem innych działań zmierzających do wygenerowania przychodów i pozyskiwania nowych klientów, ze względu na nadrzędny cel Zarządu jakim jest restrukturyzacja zadłużenia.

W tym czasie Emitent prowadził negocjacje z wierzycielami w zakresie restrukturyzacji zadłużenia. Spółka prowadzi rozmowy z wierzycielami, których celem jest restrukturyzacja zadłużenia. Spodziewane jest zakończenie działań restrukturyzacyjnych w III kwartale 2018 roku.

#### **5. Stanowisko odnośnie możliwości zrealizowania publikowanych prognoz wyników na dany rok w świetle wyników zaprezentowanych w danym raporcie kwartalnym**

Emitent nie publikował prognoz finansowych na 2018 rok.

#### **6. Opis stanu realizacji działań inwestycji Emitenta oraz harmonogramu ich realizacji**

Zarząd Spółki PLANET INNOVATION GROUP S.A. informuje, iż Dokument Informacyjny Emitenta nie zawierał informacji, o których mowa w § 10 pkt 13a) Załącznika nr 1 do Regulaminu ASO.

#### **7. Informacje o aktywności w obszarze rozwoju prowadzonej działalności ukierunkowanej na wprowadzenie innowacyjnych rozwiązań w przedsiębiorstwie**


W I kwartale 2018 roku Emitent nie prowadził działalności ukierunkowanej na wprowadzenie innowacyjnych rozwiązań w przedsiębiorstwie.

#### **8. Opis organizacji Grupy Kapitałowej, ze wskazaniem jednostek podlegających konsolidacji**

Zarząd Emitenta nie tworzy grupy kapitałowej w rozumieniu art. 2 ust. 1. pkt. 44) ustawy o rachunkowości. Na ostatni dzień okresu objętego raportem kwartalnym w skład grupy spółek powiązanych z Emitentem wchodziły następujące podmioty:

- PoqAd Sp. z o.o. z siedzibą w Lublinie (Emitent posiada 11,04% w kapitale zakładowym),
- Cloud Storage Sp. z o.o. z siedzibą w Warszawie (Emitent posiada 49% w kapitale zakładowym)

Na dzień sporządzenia niniejszego raportu kwartalnego Emitent nie sporządza skonsolidowanych sprawozdań finansowych, gdyż nie jest podmiotem dominującym w stosunku do podmiotów powiązanych.



## 9. Informacja o strukturze akcjonariatu Emitenta, ze wskazaniem akcjonariuszy posiadających na dzień sporządzenia raportu, co najmniej 5% głosów na walnym zgromadzeniu

Tabela poniżej prezentuje strukturę akcjonariatu Spółki na dzień przekazania raportu.

| Akcjonariusz              | Liczba akcji | Udział w kapitale zakładowym | Liczba głosów | Udział w ogólnej liczbie głosów |
|---------------------------|--------------|------------------------------|---------------|---------------------------------|
| Conspole Holdings Limited | 4.250.015    | 74,98%                       | 4.250.015     | 74,98%                          |
| Pozostali                 | 1.418.045    | 25,02%                       | 1.418.045     | 25,02%                          |
| Suma                      | 5.668.060    | 100,00%                      | 5.668.060     | 100,00%                         |

## 10. Informacja dotycząca liczby osób zatrudnionych przez Emitenta, w przeliczeniu na pełne etaty

Na dzień 31 marca 2018 r. Emitent nie zatrudniał żadnej osoby w oparciu o umowę o pracę.

## 11. Działalność Emitenta

Działalności PLANET INNOVATION GROUP S.A. opiera się na komercjalizacji innowacyjnych technologii, świadczeniu usług proinnowacyjnych i inwestycjach kapitałowych w innowacyjne technologie.

Więcej informacji w zakresie działalności emitenta znajduje się na stronie internetowej <http://planetinnovation.pl/>.