

OPIS WAŻNIEJSZYCH DOKONAŃ GRUPY

W maju 2018 roku Grupa MADKOM podpisała wiele umów, dzięki którym zapewniła sobie stabilność przepływów w 2018 roku. Pomimo tego, że dużo projektów zostało z rynku pozyskanych, MADKOM SA nadal prowadził intensywne działania handlowe.

W poprzednich miesiącach Grupa MADKOM SA startowała w wielu postępowaniach przetargowych, co zaowocowało nowo podpisanymi umowami. W maju Grupa MADKOM podpisała umowy na następujące prace:

- ⇒ Usługa wdrożenia w Starostwie Powiatowym w Ostrzeszowie rozwiązań informatycznych cyfrowego urzędu wraz z elektronicznym obiegiem dokumentów, portalem usług elektronicznych oraz dostawą wyposażenia technicznego. Wartość podpisanej umowy to **660.586,26 zł brutto**.
- ⇒ Wdrożenie kompleksowego systemu informatycznego wraz z zakupem sprzętu i szkoleniami dla Miasta i Gminy Krotoszyn.", Część I zad. – E-usługi dla Mieszkańców Miasta i Gminy Krotoszyn oraz wdrożenie systemu EOD i BIP. Wartość podpisanej umowy to **490.800,00 zł brutto**.
- ⇒ Rozwój elektronicznych systemów obsługi obywateli oraz systemów wspomagających funkcjonowanie Gminy Wieleń. Wartość podpisanej umowy to **414.359,94 zł brutto**.
- ⇒ Opracowanie e-usług na platformę ePUAP w z zakresu podatków i opłat lokalnych w ramach projektu pt. „Wdrożenie e-usług dla przedsiębiorców w oparciu o Zintegrowaną Platformę Systemów Dziedziny”. Wartość podpisanej umowy to **6.000,00 zł brutto**.
- ⇒ Stworzenie i wdrożenie Nowej Elektronicznej Platformy Obsługi Klienta Administracji (Nowa E-POKA) w ramach projektu "Zwiększenie wykorzystania e-usług publicznych w Gminie Wałbrzych". Wartość podpisanej umowy to **1.632.825,00 zł brutto**.

Podsumowując, maj 2017 obfitował w podpisanie wielu nowych umów o łącznej wartości **3.204.571,20 zł brutto**.

REALIZACJA CELÓW ORAZ STRATEGII DALSZEGO ROZWOJU GRUPY

SPRZEDAŻ W OBSZARZE ZAMÓWIEŃ KONTRAKTOWYCH

Poprzez intensywne działania handlowe oraz realizację wdrożeń, Grupa sukcesywnie zwiększa wartość przychodów z tytułu zamówień kontraktowych. W maju 2018 udało się dokonać wielu częściowych odbiorów prac, które były zaliczkowane w okresach wcześniejszych. Dzięki temu Grupa mogła w wartości przychodów ująć wcześniej pobrane zaliczki w kwocie 346.910,19 zł netto. W maju 2018, podobnie jak w poprzednich miesiącach, Grupa koncentrowała się głównie na działaniach wdrożeniowych.

SPRZEDAŻ USŁUG SERWISOWYCH

Grupa sukcesywnie umacnia swoją pozycję w obszarze usług serwisowych. W maju 2018 wartość przychodów z tytułu umów serwisowych nie odchyłała się istotnie w porównaniu do wartości przychodów w kwietniu 2018 jak również w porównaniu do maja 2017. W porównaniu do kwietnia 2018 przychody z tyt. usług serwisowych wzrosły o 6% (wartość przychodów z tyt. usług serwisowych wyniosła w maju 2018 to 239.710,55 zł). W ujęciu narastającym, przychody ze sprzedaży z umów serwisowych Emitenta wzrosły w porównaniu do 5 m-cy 2017 roku o 430.581,39 zł, co stanowi 30% wzrost.

ŹRÓDŁA FINANSOWANIA

Struktura finansowania nie uległa zmianie w stosunku do poprzednich okresów. Grupa MADKOM SA nadal finansuje się kredytem w rachunku bieżącym oraz pożyczkami od jednostek powiązanych. Dzięki pozyskiwaniu kolejnych zamówień, Emitent regularnie spłaca zaciągnięte w poprzednich okresach zobowiązania finansowe. W maju 2018 Grupa spłaciła zadłużenie wraz z odsetkami w kwocie 110.101,89 zł. Spółka CSW MADKOM uzyskała 2 letni kredyt bankowy na kwotę 600.000,00 zł.

NOWE USŁUGI URUCHOMIONE W 2018 ROKU

MADKOM SA w połowie zeszłego roku uruchomił portal weryfikacjapodpisu.pl (sawpe.pl) który udostępniony jest publicznie i ułatwia weryfikację podpisów elektronicznych pod dokumentami prezentując czytelne i jasne poświadczenie weryfikacji. Usługa ta uruchomiona niekomercyjnie w miesiącu styczniu przekroczyła 4000 odwiedzin miesięcznie co uważamy za sukces. Usługa weryfikacjapodpisu.pl spotkała się także z pozytywnym odbiorem wśród klientów biznesowych gdzie trwają już pierwsze rozmowy o implementacji tej usługi w systemach B2B.

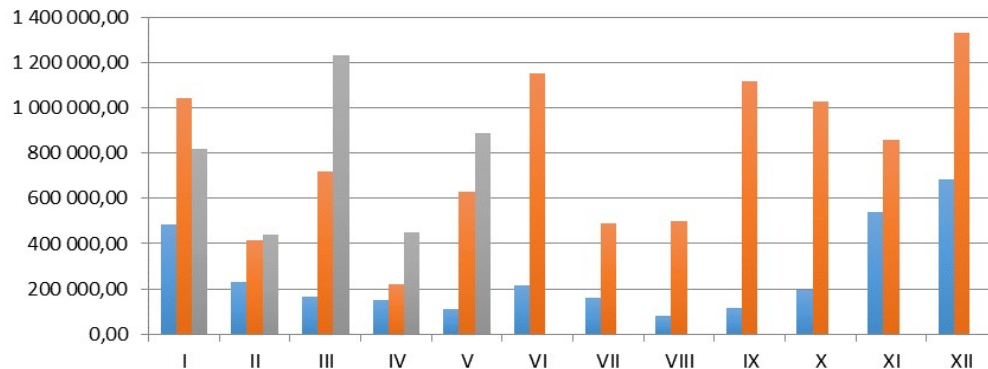
RAPORT MIESIĘCZNY MAJ 2018



SKONSOLIDOWANE PRZYCHODY ZE SPRZEDAŻY MAJ 2018

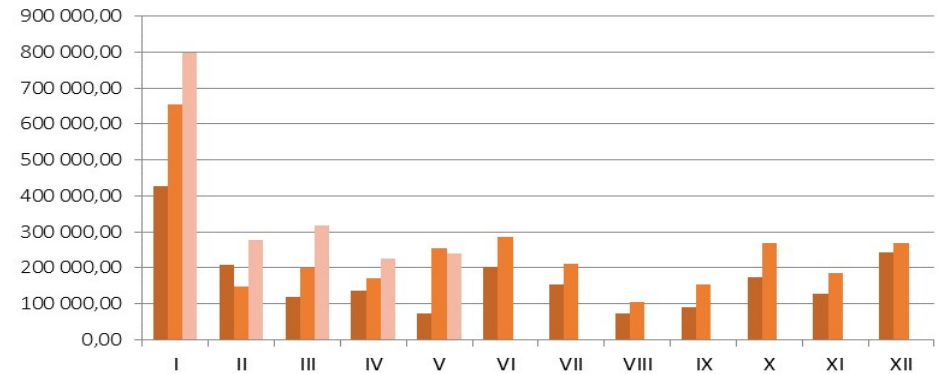
SKONSOLIDOWANE PRZYCHODY ZE SPRZEDAŻY					
	2016	2017	2018	ZMIANA 2017-2018	ZMIANA % 2017-2018
I	483 239,86	1 043 546,97	819 635,32	-223 911,65	-21%
II	230 193,82	412 794,37	442 292,64	29 498,27	7%
III	166 205,96	719 200,43	1 232 618,19	513 417,76	71%
IV	150 163,64	220 293,69	451 332,66	231 038,97	105%
V	110 799,88	627 311,97	887 640,02	260 328,05	41%
VI	216 093,66	1 150 961,66	0,00		
VII	160 385,16	490 078,46	0,00		
VIII	82 954,54	501 498,64	0,00		
IX	116 150,09	1 116 028,19	0,00		
X	197 641,83	1 028 170,97	0,00		
XI	537 845,39	861 029,50	0,00		
XII	685 620,93	1 332 519,84	0,00		
RAZEM	3 137 294,76	9 503 434,69	3 833 518,83		

■ 2016 ■ 2017 ■ 2018



PRZYCHODY ZE SPRZEDAŻY USŁUG SERWISOWYCH					
	2016	2017	2018	ZMIANA 2017-2018	ZMIANA % 2017-2018
I	425 432,85	652 961,58	797 278,73	144 317,15	22%
II	207 640,31	146 799,16	276 998,45	130 199,29	89%
III	117 953,26	199 894,95	316 844,58	116 949,63	59%
IV	134 959,42	171 898,38	225 148,35	53 249,97	31%
V	73 669,96	253 845,20	239 710,55	-14 134,65	-6%
VI	202 628,69	286 773,42	0,00		
VII	152 577,70	210 719,68	0,00		
VIII	73 861,75	105 709,57	0,00		
IX	90 374,30	153 524,04	0,00		
X	171 992,62	269 304,53	0,00		
XI	128 214,19	185 323,53	0,00		
XII	243 268,01	268 155,76	0,00		
RAZEM	2 022 573,06	2 904 909,80	1 855 980,66		

■ 2016 ■ 2017 ■ 2018



Maj 2018 charakteryzował się intensywnymi pracami wdrożeniowymi. Poza realizacją projektów, Grupa prowadziła działania handlowe dzięki czemu podpisano umowy o łącznej wartości 3.204.571,20 zł brutto. Dodatkowo część prac została odebrana i zafakturowana. Dzięki temu wartość skonsolidowanych przychodów ogółem jest wyższa niż w kwietniu 2018 (wzrost wartości przychodów ogółem o ok. 97%). Najistotniejszą wartością przychodów są przychody z realizacji projektów, które stanowią ponad 67% wartości skonsolidowanych przychodów.

Prace prowadzone przez Emitenta wykonywane są zgodnie z zakładanymi harmonogramami, a dodatkowo Grupa prowadzi intensywne działania handlowe by pozyskać kolejne zamówienia, które przełożą się na przyszłe przychody Grupy w 2018 roku.

RAPORT MIESIĘCZNY MAJ 2018



ANALIZA DANYCH FINANSOWYCH ZA MAJ 2018

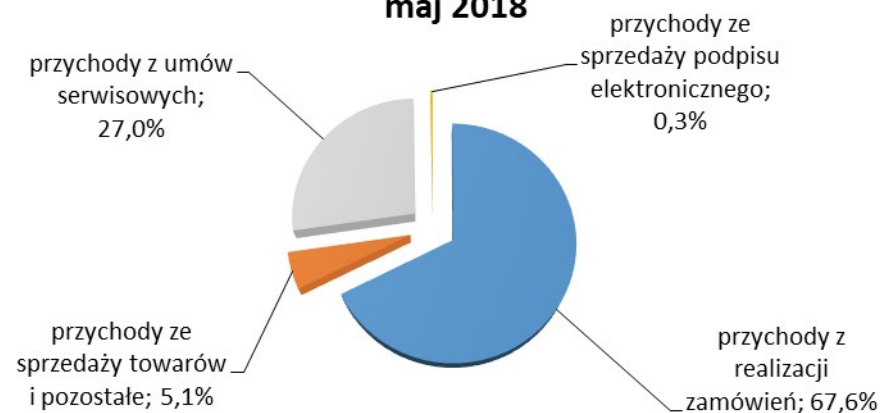
Wartość skonsolidowanych przychodów ze sprzedaży towarów i usług za 5 miesięcy jest prawie o 27% wyższa niż w analogicznym okresie 2017 roku. Na wzrost przychodów miała wpływ wyższa wartość przychodów z realizacji kontraktów. W maju została rozliczona część zaliczek, które zostały wpłacone Emitentowi na początku 2018 roku.

Maj 2018 to kolejny miesiąc, w którym Grupa MADKOM sukcesywnie zwiększała wartość swoich przychodów, pozostając jednocześnie na stabilnym poziomie kosztów operacyjnych. Jedyne wahania kosztów spowodowane są kosztami podwykonawców Grupy. Są one uzależnione od etapu prowadzonych prac wdrożeniowych. Wartość przychodów ze sprzedaży usług oraz towarów w ujęciu skonsolidowanym wyniosła w maju 2018 887.640,02 zł. Wartość przychodów narastająco wzrosła w porównaniu do analogicznego okresu 2017 roku wzrosła o 810.371,40 zł, co stanowiło ponad 26% wzrost.

Przychody serwisowe wciąż stanowią istotną część portfela MADKOM SA. W maju 2018 przychody te stanowią 27% skonsolidowanych przychodów ogółem, ale ich poziom nie odchyła się istotnie w porównaniu do kwietnia 2018 oraz analogicznego okresu 2017.

Wartość przychodów z tytułu usług serwisowych za 5 miesięcy 2018 wyniosła 1.855.980,66 zł, z czego w samym maju 2018 Grupa wygenerowała przychody rzędu 239.710,55 zł. Tym samym Grupa jest na dobrej drodze, aby znacząco zwiększyć przychody z tego tytułu w 2018 roku. Poniżej przedstawiono strukturę przychodów ze sprzedaży Grupy MADKOM w maju 2018.

Struktura przychodów ze sprzedaży Grupy MADKOM maj 2018



RAPORTY PRZEKAZANE PRZEZ MADKOM SA

RAPORTY EBI		
Numer raportu	Data	RAPORTY EBI
14/2018	30.05.2018	Zwołanie Walnego Zgromadzenia Akcjonariuszy Madkom SA na dzień 25 czerwca 2018 r.
13/2018	30.05.2018	Jednostkowy i skonsolidowany raport roczny MADKOM SA za 2017r.
12/2018	29.05.2018	Rezygnacja Członka Rady Nadzorczej Madkom SA
11/2018	14.05.2018	Jednostkowy i skonsolidowany raport Madkom SA za I kwartał 2018 r.
10/2018	14.05.2018	Raport miesięczny Madkom SA za kwiecień 2018r.

RAPORTY ESPI		
Numer raportu	Data	RAPORTY ESPI
6/2018	30.05.2018	Zwołanie Walnego Zgromadzenia Akcjonariuszy Madkom SA na dzień 25 czerwca 2018 r.
5/2018	29.05.2018	Informacja o pozyskaniu znaczącego zamówienia przez Madkom SA.
4/2018	16.05.2018	Informacja o pozyskaniu znaczącego zamówienia przez Madkom SA.
3/2018	14.05.2018	Informacja o pozyskaniu znaczącego zamówienia przez Madkom SA.

KONTAKT DLA INWESTORÓW

MADKOM SA

Centrala w Gdyni
Al. Zwycięstwa 96/98
81—451 Gdynia
Tel. 58 712 60 20

Email: inwestor@madkom.pl

MADKOM SA

Oddział w Krakowie
Ul. Przemysłowa 12
30—701 Kraków
Tel. 58 712 60 20