



PREZENTACJA WYNIKÓW ZA III KWARTAŁ 2021 R.



12 listopada 2021 r.


ISTOTNE WYDARZENIA W III KWARTALE 2021 R.

- K Realizacja kolejnego etapu budowy kompleksu Data Center – w wersji rozszerzonej o 3 piętra
- K Udział w Konferencji iNet Meeting
- K Rozpoczęcie przygotowań do siódmej edycji konferencji OKTEL
- K Spersonalizowane spoty dla operatorów – marketing AVIOS
- K Rozpoczęcie przygotowań do wdrożenia certyfikatu ISO 27001
- K Aktywność marketingowa – budowanie wizerunku
- K Dalsza rozbudowa sieci światłowodowych

Realizacja kolejnego etapu budowy Data Center



Udział w Konferencji iNet Meeting



Realizacja 7. edycji konferencji OKTEL



Spersonalizowane spoty dla operatorów – AVIOS

KIBICUJEMY NASZYM!!!

KIBICUJEMY NASZYM!!!

KIBICUJEMY NASZYM!!!

TOKYO 2020

TOKYO 2020

TOKYO 2020

KĄŻDY NIEZAPOMNIANY

HOME OF THE OLYMPICS

W OFERCIE

Fiber group

INTERNET WIELKOPOLSKA

KORBANK
MAKE VISIONS REAL

Rozpoczęcie przygotowań do certyfikacji ISO 27001

 **ISO 27001**



Aktywność marketingowa – budowanie wizerunku

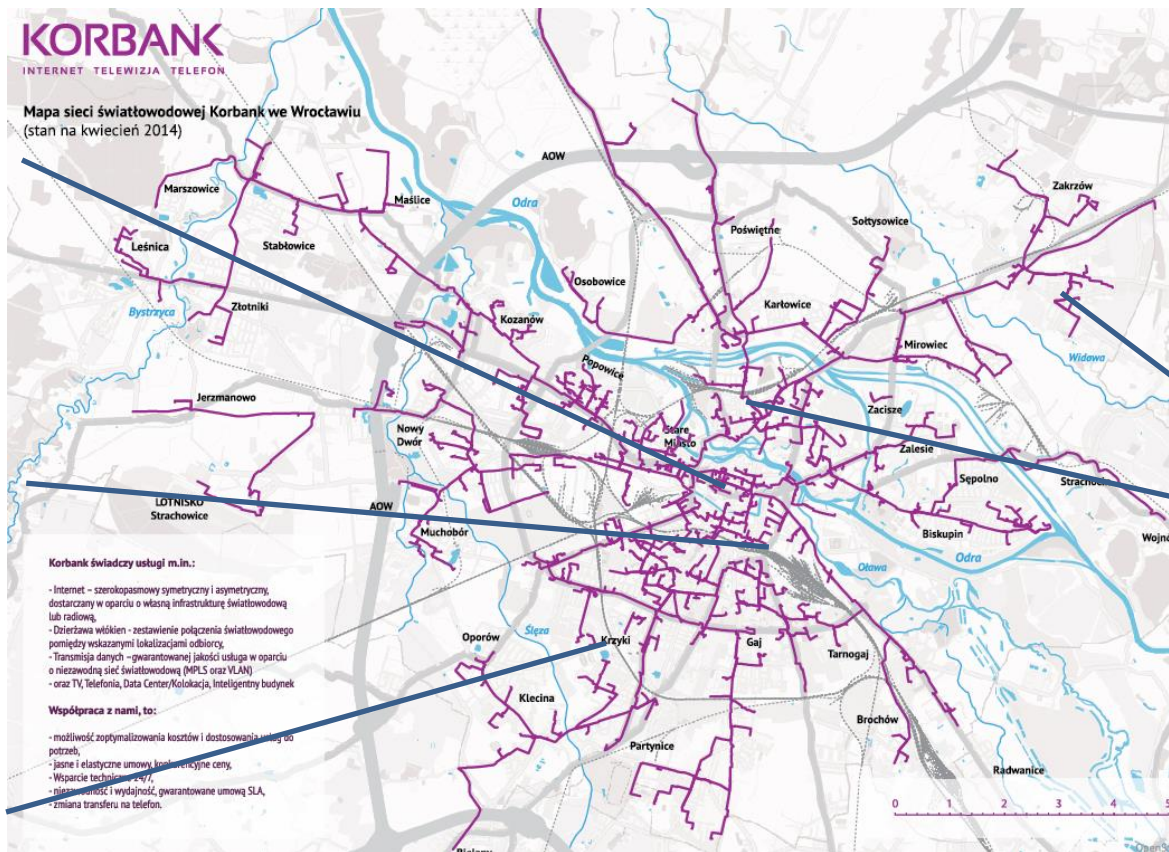


Rozbudowa sieci światłowodowych

Wrocław:
Osiedle
Zajezdnia – ul.
Kręta

Wrocław:
Kamienna 145

Wrocław:
Osiedle Nowa
Ractawicka









Radom: 2. etap
Osiedla Ogrody





Wrocław:
Osiedle Milart –
Żmudzka



Wrocław: 3 etap
Osiedla Browary
Wrocławskie

KLUCZOWE DANE FINANSOWE

Skonsolidowany bilans (w zł)	30.09.2021 r.	30.09.2020 r.	Zmiana r/r
Aktywa trwałe	34 719 244,51	25 797 624,24	 34,58%
Kapitał własny	26 136 412,70	18 565 940,30	 40,78%
Należności krótkoterminowe	7 810 058,97	6 838 247,50	 14,21%
Zobowiązania długoterminowe	12 473 991,17	5 349 015,50	 133,20%
Zobowiązania krótkoterminowe	6 227 301,23	6 832 344,51	 -8,86%
Rozliczenia międzyokresowe	3 323 593,64	3 589 698,20	 -7,41%

KLUCZOWE DANE FINANSOWE

Skonsolidowany RZiS (w zł)	III kwartał 2021 r.	III kwartał 2020 r.	Zmiana r/r
Przychody netto ze sprzedaży	8 559 643,04	6 837 473,55	 25,19%
Zysk (strata) z działalności operacyjnej (EBIT)	2 738 350,57	704 650,82	 288,61%
Zysk (strata) brutto	2 711 794,04	674 298,81	 302,17%
Zysk (strata) netto	2 506 499,04	418 637,81	 498,73%

Dodatkowe dane (w zł)	III kwartał 2021 r.	III kwartał 2020 r.	Zmiana r/r
EBITDA	3 113 813,71	1 025 239,93	 203,72%
Marża EBITDA	36,38%	14,99%	 142,70%

PLAN ROZWOJU NA IV KWARTAŁ 2021 R.

- K Realizacja jednego z ostatnich etapów budowy Data Center – rozpoczęcie prac wykończeniowych
- K Promocja studencka w segmencie B2C – wielki powrót do szkoły
- K Zakup portu w DECIX przez WRIX
- K Rozpoczęcie wdrożenia certyfikatu ISO 27001 – konsultacje i przygotowanie dokumentów
- K Dalsza rozbudowa sieci światłowodowych

RELACJE INWESTORSKIE

Zapytania prosimy kierować na adres:

inwestor@korbank.pl

DANE TELEADRESOWE

KORBANK S.A.

ul. Nabycińska 19

53 – 677 Wrocław

Tel.: 71 735 15 32

info@korbank.pl

www.korbank.pl