



# **STARWARD INDUSTRIES**

**RAPORT ROCZNY ZA ROK 2020**

Starward Industries Spółka Akcyjna

### **Autoryzowany Doradca**

Raport sporządzony zgodnie z wymogami określonymi w załączniku nr 3 do Regulaminu Alternatywnego Systemu Obrotu „*Informacje bieżące i okresowe przekazywane w alternatywnym systemie obrotu na rynku NewConnect*”.

Rolę Autoryzowanego Doradcy dla Starward Industries S.A. pełni spółka Navigator Capital spółka akcyjna z siedzibą w Warszawie (00-105), ul. Twarda 18, wpisana do Rejestru Przedsiębiorców Krajowego Rejestru Sądowego pod numerem KRS 0000380467.

# SPIS TREŚCI

1. Pismo zarządu do Akcjonariuszy i Inwestorów	4
2. Wybrane dane finansowe	6
3. Opis organizacji grupy kapitałowej	10
4. Jednostkowe sprawozdanie finansowe Starward Industries S.A. za rok 2020	10
5. Sprawozdanie zarządu z działalności Starward Industries S.A. w roku 2020	10
6. Sprawozdanie z badania rocznego sprawozdania finansowego Starward Industries S.A. za rok 2020	10
7. Oświadczenie zarządu ws. sposobu sporządzenia rocznego sprawozdania finansowego Starward Industries S.A. za rok 2020	11
8. Oświadczenie zarządu ws. wyboru firmy audytorskiej przeprowadzającej badanie rocznego sprawozdania finansowego Starward Industries S.A. za rok 2020	12
9. Informacja na temat stosowania zasad ładu korporacyjnego	12

## 1. Pismo zarządu do Akcjonariuszy i Inwestorów

Szanowni Państwo,

w imieniu Starward Industries zapraszamy do zapoznania się z niniejszym raportem rocznym za rok 2020, zawierającym między innymi sprawozdanie z badania rocznego sprawozdania finansowego spółki za rok 2020 oraz sprawozdanie zarządu z działalności spółki w roku 2020, w którym przedstawiono najważniejsze wydarzenia związane z działalnością Starward Industries w powyższym okresie. Opublikowane dane mają na celu rzetelnie i jasno przedstawić informacje istotne dla oceny sytuacji majątkowej i finansowej spółki oraz zaprezentować dotychczasowe dokonania i perspektywy rozwoju naszego studia.

W minionym roku miały miejsce trzy kluczowe wydarzenia dla działalności spółki.

W kwietniu zespół developerski ukończył fazę preproducyjną pierwszej gry. W ten sposób został zdefiniowany produkt - wszystkie warianty zostały zbadane i wyselekcjonowane na podstawie wytworzonych prototypów. Ustalone zostały kluczowe elementy niezbędne do przejścia do fazy produkcyjnej gry, takie jak lista i

projekt głównych mechanik, lista i charakterystyka postaci, lista misji, lista poziomów, lista kluczowych assetów i animacji.

Od tego momentu zespół wszedł w fazę produkcji i realizuje tworzenie gry w krótszych etapach produkcyjnych. Do końca ubiegłego roku ukończone zostały kolejne etapy: MS-06, MS-07, MS-08, MS-09 oraz MS-10 zbliżające grę do poziomu Pre-Alpha, który pozwala na pierwsze przejście gry od początku do końca.

Drugim bardzo istotnym wydarzeniem w życiu spółki był debiut na NewConnect, który miał miejsce 19 sierpnia.

Kolejnym kluczowym wydarzeniem w działalności spółki była kampania promocyjna wokół globalnej zapowiedzi gry. Do tego momentu studio przedstawiło podstawowe założenia gry, nie wskazując jeszcze tytułu powieści Stanisława Lema na bazie której pracuje, jak również nie ujawniło materiałów z gry. W dniu 15 września ujawniony został tytuł gry: "Niewyciężony" ("The Invincible"), a tym samym tytuł adaptowanej powieści. Poprzez stronę sklepu Steam opublikowane zostały pierwsze screenshoty z gry oraz fragment oprawy muzycznej.

Zapowiedź gry spotkała się z jednoznacznie pozytywnym przyjęciem. W ciągu tygodnia od ogłoszenia, informacje dotyczące gry zostały opublikowane na ponad 250 stronach w ponad 20 językach. O The Invincible napisały największe, najbardziej wpływowe media, takie jak: GameSpot (79 mln wizyt miesięcznie), IGN (76 mln wizyt), PC Gamer (20 mln), GamePressure (10,7 mln), Rock Paper Shotgun (5,4 mln), Destructoid (2,4 mln), Game Informer (2 mln), czy GamesIndustry.biz (1,1 mln). Zasięg postów w oficjalnych kanałach społecznościowych tj. Facebook i Twitter przekroczył 3 mln osób, w tym ponad 500 tys. interakcji i łącznie ponad 50 tys. polubień w niecały tydzień od ujawnienia gry. Przeprowadzona kampania otrzymała nagrodę European Agency Awards 2020 w kategorii Best New Business Campaign.

Spółka wykorzystuje środki finansowe zgodnie ustalonym budżetem, natomiast pierwsze przychody planuje osiągnąć po rozpoczęciu sprzedaży gry „The Invincible”.


Zeszły rok to również okres systematycznego rozwoju zespołu. Prace produkcyjne wsparły 3 osoby na stanowiskach: QA Analyst, Level Designer, Programmer. Studio rozpoczęło także współpracę z nagradzonym pisarzem sci-fi Michałem Cholewą w roli konsultanta fabularnego. Natomiast w listopadzie Dawid Sękowski zrezygnował z pełnienia funkcji członka rady nadzorczej, w tym samym miesiącu został powołany na członka zarządu.

Skład rady nadzorczej został uzupełniony przez powołanie na członka przedstawiciela inwestorów indywidualnych Michała Sienickiego.

Szczegółowe informacje zostały przedstawione w sprawozdaniu zarządu z działalności spółki, załączonym do niniejszego raportu.

Chcielibyśmy podziękować wszystkim Akcjonariuszom za okazane zaufanie. Pragniemy zapewnić, iż zarówno zarząd spółki, jak i cały zespół produkcyjny nie ustają w pracy nad grą i nieprzerwanie dążą do jak najwyższej jakości finalnego produktu.


Z wyrazami szacunku,




Marek Markuszewski  
Prezes zarządu



Daniel Betke  
Członek zarządu



Mariusz Antkiewicz  
Członek zarządu



Dawid Sękowski  
Członek zarządu

## 2. Wybrane dane finansowe

Rachunek zysków i strat – wybrane dane	01.01.2020 31.12.2020	10.09.2018 31.12.2019	01.01.2020 31.12.2020	10.09.2018 31.12.2019
	PLN	PLN	EUR	EUR
Przychody netto ze sprzedaży i zrównane z nimi, w tym:	1 405 416,82	1 596 775,96	314 115,78	326 772,73
Przychody netto ze sprzedaży produktów	0,00	0,00	0,00	0,00
Zmiana stanu produktów	1 405 416,82	1 596 775,96	314 115,78	326 772,73
Zysk (strata) ze sprzedaży	-1 187 895,97	-1 170 023,08	-265 499,08	-276 197,07
Zysk (strata) brutto	-1 166 795,72	-1 154 554,10	-260 783,09	-271 291,06
Zysk (strata) netto	-1 133 805,72	-1 447 955,10	-253 409,71	-263 620,57

Bilans – wybrane dane	31.12.2020	31.12.2019	31.12.2020	31.12.2019
	PLN	PLN	EUR	EUR
<b>Aktywa trwałe</b>	158 136,81	121 440,82	34 267,32	28 517,28
<b>Aktywa obrotowe</b>	6 891 784,86	5 163 695,36	1 493 409,22	1 212 562,02
Zapasy	3 002 192,78	1 596 775,96	650 557,51	374 962,07
Należności krótkoterminowe	169 905,76	146 789,08	36 817,58	34 469,67
Inwestycje krótkoterminowe	3 687 957,39	3 383 253,45	799 158,66	794 470,69
Krótkoterminowe rozliczenia międzyokresowe	31 728,93	36 876,87	6 875,47	8 659,59
<b>AKTYWA RAZEM</b>	<b>7 049 921,67</b>	<b>5 285 136,18</b>	<b>1 527 676,53</b>	<b>1 241 079,30</b>
<b>Kapitał własny</b>	6 566 453,48	4 700 814,20	1 422 911,82	1 103 866,20
<b>Zobowiązania i rezerwy na zobowiązania razem</b>	483 468,19	584 321,98	104 764,71	137 213,10
Rezerwy na zobowiązania	402 649,83	375 868,00	87 251,85	88 263,00
Zobowiązania długoterminowe	0,00	0,00	0,00	0,00
Zobowiązania krótkoterminowe	80 818,36	208 453,98	17 512,86	48 950,10
Rozliczenia międzyokresowe	0,00	0,00	0,00	0,00
<b>PASYWA RAZEM</b>	<b>7 049 921,67</b>	<b>5 285 136,18</b>	<b>1 527 676,53</b>	<b>1 241 079,30</b>

Rachunek przepływów pieniężnych – wybrane dane	01.01.2020 31.12.2020	10.09.2018 31.12.2019	01.01.2020 31.12.2020	10.09.2018 31.12.2019
	PLN	PLN	EUR	EUR
Przepływy pieniężne netto z działalności operacyjnej	-2 662 821,86	-2 587 721,97	-595 150,39	-601 669,88
Przepływy pieniężne netto z działalności inwestycyjnej	-31 919,20	-177 793,88	-7 134,06	-41 338,76
Przepływy pieniężne netto z działalności finansowej	2 999 445,00	6 148 769,30	670 386,88	1 429 647,12
Przepływy pieniężne netto razem	304 703,94	3 383 253,45	68 102,44	786 638,48
Bilansowa zmiana stanu środków pieniężnych	304 703,94	3 383 253,45	68 102,44	786 638,48
Środki pieniężne na początek okresu	3 383 253,45	0,00	756 169,47	0,00
Środki pieniężne na koniec okresu	3 687 957,39	3 383 253,45	824 271,91	786 638,48

Podstawowe pozycje sprawozdania finansowego przeliczono na walutę euro według kursów średnich, ustalonych przez Narodowy Bank Polski zgodnie z przedstawioną poniżej zasadą:

a) Bilans – według kursu średniego obowiązującego na ostatni dzień odpowiedniego okresu:

- na dzień 31 grudnia 2020 r. średni kurs wynosił 4,6148,
- na dzień 31 grudnia 2019 r. średni kurs wynosił 4,2585.



b) Rachunek zysków i strat oraz rachunek przepływów pieniężnych – według kursów stanowiących średnią arytmetyczną średnich kursów EUR obowiązujących na ostatni dzień każdego miesiąca w danym okresie:

- średnia arytmetyczna w okresie od 1 stycznia do 31 grudnia 2020 r. wynosiła 4,4742,
- średnia arytmetyczna w okresie od 10 września 2018 r. do 31 grudnia 2019 r. wynosiła 4,3009.

### **3. Opis organizacji grupy kapitałowej**

W 2020 r. oraz na datę raportu Starward Industries odpowiednio nie tworzyła i nie tworzy grupy kapitałowej w rozumieniu obowiązujących spółkę przepisów o rachunkowości. Jak również odpowiednio nie posiadała i nie posiada żadnych udziałów w jakichkolwiek jednostkach zależnych.

### **4. Jednostkowe sprawozdanie finansowe Starward Industries S.A. za rok 2020**

Jednostkowe sprawozdanie finansowe Starward Industries S.A. za rok 2020, sporządzone zgodnie z obowiązującymi zasadami rachunkowości i zbadane przez firmę audytorską, stanowi załącznik nr 1 do niniejszego raportu.

### **5. Sprawozdanie zarządu z działalności Starward Industries S.A. w roku 2020**


Sprawozdanie zarządu z działalności Starward Industries S.A. za rok obrotowy obejmujący okres od 1 stycznia 2020 r. do 31 grudnia 2020 r., stanowi załącznik nr 2 do niniejszego raportu.

### **6. Sprawozdanie z badania rocznego sprawozdania finansowego Starward Industries S.A. za rok 2020**

Sprawozdanie z badania rocznego sprawozdania finansowego Starward Industries S.A. za rok 2020, stanowi załącznik nr 3 do niniejszego raportu.


## 7. Oświadczenie zarządu ws. sposobu sporządzenia rocznego sprawozdania finansowego Starward Industries S.A. za rok 2020

W imieniu zarządu Starward Industries S.A. niniejszym oświadczamy, że wedle naszej najlepszej wiedzy, roczne sprawozdanie finansowe i dane porównywalne sporządzone zostały zgodnie z przepisami obowiązującymi spółkę oraz że odzwierciedlają w sposób prawdziwy, rzetelny i jasny sytuację majątkową i finansową spółki oraz jej wynik finansowy oraz, że sprawozdanie z działalności spółki zawiera prawdziwy obraz sytuacji spółki, w tym opis podstawowych zagrożeń i ryzyk.




Marek Markuszewski

Prezes zarządu




Daniel Betke

Członek zarządu



Mariusz Antkiewicz

Członek zarządu



Dawid Sękowski


Członek zarządu

## 8. Oświadczenie zarządu ws. wyboru firmy audytorskiej przeprowadzającej badanie rocznego sprawozdania finansowego Starward Industries S.A. za rok 2020

W imieniu zarządu Starward Industries S.A. niniejszym oświadczamy, że wybór firmy audytorskiej przeprowadzającej badanie rocznego sprawozdania finansowego spółki został dokonany zgodnie z przepisami, w tym dotyczącymi wyboru i procedury wyboru firmy audytorskiej. Jednocześnie oświadczamy, że firma audytorska oraz członkowie zespołu wykonującego badanie spełniali warunki do sporządzenia bezstronnego i niezależnego sprawozdania z badania rocznego sprawozdania finansowego spółki zgodnie z obowiązującymi przepisami, standardami wykonywania zawodu i zasadami etyki zawodowej.

## 9. Informacja na temat stosowania zasad ładu korporacyjnego

Informacje na temat stosowania przez Starward Industries S.A. zasad ładu korporacyjnego określonego w zbiorze „Dobre Praktyki Spółek Notowanych na NewConnect”, stanowią załącznik nr 4 do niniejszego raportu.




Marek Markuszewski

Prezes zarządu




Daniel Betke

Członek zarządu



Mariusz Antkiewicz

Członek zarządu



Dawid Sękowski

Członek zarządu

# THE INVINCIBLE

A videogame by Starward Industries

