



**Śródroczne skonsolidowane sprawozdanie
finansowe za drugi kwartał 2019 roku**

Grupa Kapitałowa BPX S.A.

Wrocław, 14 sierpnia 2019 r.

Spis treści

Komentarz Zarządu do wyników finansowych.....	3
1. INFORMACJE OGÓLNE.....	4
1.1. Podstawowe informacje o Emitencie.....	4
1.2. Władze spółki BPX S.A.	5
1.3. Struktura akcjonariatu	5
1.4. Wykaz jednostek zależnych	6
1.5. Informacje dotyczące liczby zatrudnionych osób przez emitenta	6
1.6. Zasady przyjęte przy sporządzaniu raportu.....	6
2. Wybrane dane finansowe	8
2.1. Skonsolidowane.....	8
2.2. Jednostkowe.....	8
3. Zwięzła charakterystyka istotnych dokonań lub niepowodzeń, wraz z opisem najważniejszych czynników i zdarzeń, mających wpływ na osiągnięte wyniki	9
4. Informacje zarządu na temat wprowadzenia rozwiązań innowacyjnych w przedsiębiorstwie ..	10
5. Sprawozdanie finansowe.....	11
5.1. Skonsolidowane.....	11
5.2. Jednostkowe sprawozdanie finansowe	19
6. Strategia rozwoju.....	25
7. Stanowisko zarządu dotyczące publikowanych prognoz.....	26
8. Oświadczenie zarządu w sprawie rzetelności sprawozdania finansowego	27

Komentarz Zarządu do wyników finansowych

Wrocław, 14 sierpnia 2019 roku

Szanowni Akcjonariusze i Inwestorzy,

Mamy przyjemność przedstawić Państwu skonsolidowany raport kwartalny spółki BPX S.A., prezentujący wyniki osiągnięte przez BPX S.A. w drugim kwartale 2019 roku.

Skonsolidowane przychody ze sprzedaży w II kwartale 2019 r. wyniosły 18 886 tys. zł i były wyższe o 69% w stosunku do analogicznego okresu roku ubiegłego. Grupa Kapitałowa osiągnęła zysk netto w II kwartale 2018 r. w wysokości 2 227 tys. zł.

Przychody jednostkowe w II kwartale 2019 roku wyniosły 17 827 tys. zł wobec 10 429,54 tys. zł w II kwartale 2018 r. Zysk netto jednostkowy w II kw. 2018 r. wyniósł 2 617 tys. zł.

Pierwsze półrocze Grupa Kapitałowa zamknęła zyskiem netto 4 927 tys. zł przy przychodach 36 364 tys. zł. Jednostkowo było to 4 948 tys. zł zysku netto przy przychodach 32 754 tys. zł.

Spółka utrzymuje podjęte zadania wynikające ze strategii, a mianowicie rozwój oddziału zagranicznego w USA oraz kontynuuje wdrożenia nowych wersji produktów klasy ERP i Business Intelligence.

Jednocześnie w ocenie Zarządu Spółki, nie nastąpiły żadne inne, niż przedstawione w niniejszym raporcie, zdarzenia w działalności Spółki, których wpływ można by uznać za istotny w kontekście poprawnej oceny jej sytuacji finansowej, majątkowej lub kadrowej przy realizacji strategii Grupy Kapitałowej.

Zapraszamy do lektury raportu kwartalnego za II kwartał 2019 roku.

Polecamy także naszą stronę internetową www.bpxglobal.pl, na której znajdują się aktualne informacje o BPX S.A. Dziękujemy za zaufanie, jakim Państwo nas obdarzyliście.

Z poważaniem
Zarząd BPX S.A.

1. INFORMACJE OGÓLNE

1.1. PODSTAWOWE INFORMACJE O EMITENCIE

Dane adresowe



Nazwa: **BPX Spółka Akcyjna**
Adres siedziby: **ul. Powstańców Śląskich 28/30, 53-333 Wrocław**
Sąd rejestrowy: **Sąd Rejonowy dla Wrocławia-Fabrycznej we Wrocławiu,
VI Wydział Gospodarczy Krajowego Rejestru Sądowego**
Numer KRS: **0000274149**
Numer REGON: **020448682**
NIP: **8992591361**
Tel.: **+48 22 350 74 55**
Fax: **+48 71 339 40 55**
Strona www: **www.bpxglobal.pl**
e-mail: **newconnect@bpx.pl**




BPX S.A. („Spółka”) tworzy Grupę Kapitałową BPX S.A. („GK BPX”, „Grupa”), której jest jednostką dominującą.

Przeważającą formą działalności grupy kapitałowej, według Polskiej Klasyfikacji Działalności jest działalność związana z doradztwem w zakresie informatyki (PKD 62, 02, Z.).

Czas trwania Emitenta jest nieoznaczony.

BPX S.A.

 ul. Powstańców Śląskich 28/30, 53-333 Wrocław
 ul. Wirażowa 119, 02-145 Warszawa

 (+48) 22 350 74 55
 bpx@bpx.pl
 www.bpxglobal.pl

NIP 899-25-91-361
REGON 02044868200000
KRS 0000274149

1.2. WŁADZE SPÓŁKI BPX S.A.

Skład osobowy Zarządu:

Prezes Zarządu:	Bogusław Cieślak
Wiceprezes Zarządu:	Anna Saczuk
Wiceprezes Zarządu:	Michał Osoba

Skład osobowy Rady Nadzorczej:

Przewodniczący Rady Nadzorczej:	Maciej Wiśniewski
Członek Rady Nadzorczej:	Tomasz Chudzikowski
Członek Rady Nadzorczej:	Bianka Kunicka Chudzikowska
Członek Rady Nadzorczej:	Jarosław Kuśnierz
Członek Rady Nadzorczej:	Adam Burski

1.3. STRUKTURA AKCJONARIATU

Struktura akcjonariatu prezentuję poniża tabela przygotowana w oparciu o zawiadomienia akcjonariuszy posiadający bezpośrednio lub pośrednio, poprzez podmioty zależne, co najmniej 5% ogólnej liczby głosów na Walnym Zgromadzeniu Akcjonariuszy Jednostki Dominującej.

Nazwa akcjonariusza	Ilość akcji	Wartość nominalna akcji (zł)	Udział w kapitale podstawowym (%)	Udział w głosach (%)
Bogusław Cieślak	13.989.740	1,00	67,24%	67,24%
Anna Saczuk	1.258.357	1,00	6,05%	6,05%
Marcin Zoga z podmiotem zależnym Housemax Sp. z o.o.	2.316.311	1,00	11,13%	11,13%
Pozostali akcjonariusze	3.239.802	1,00	15,57%	15,57%
Razem	20.804.210	1,00	100,00%	100,00

1.4. WYKAZ JEDNOSTEK ZALEŻNYCH

W skład Grupy Kapitałowej na dzień 30 czerwca 2019 roku wchodziły następujące podmioty:

BPX USA Ltd.

BPX S.A. posiada 70% głosów i kapitału w spółce BPX USA Ltd. Kapitał zakładowy wynosi 200.000 USD.

Spółka BPX USA Ltd. działa w branży usług IT. Podstawową działalnością przedsiębiorstwa są usługi doradcze dotyczące wykorzystania systemów informatycznych, usługi związane z rozwojem i utrzymaniem tych systemów w ruchu.

Sprawozdanie finansowe BPX USA Ltd. podlega konsolidacji metodą pełną.

1.5. INFORMACJE DOTYCZĄCE LICZBY ZATRUDNIONYCH OSÓB PRZEZ EMITENTA

Na dzień 30 czerwca 2019 roku:

BPX S.A. zatrudniała 34 osoby (w tym: 33,25 osoby w przeliczeniu na pełne etaty).

BPX USA Ltd. zatrudniała 5 pracowników na umowę o pracę.

1.6. ZASADY PRZYJĘTE PRZY SPORZĄDZANIU RAPORTU

W II kwartale 2019 roku Spółka nie dokonywała zmiany stosowanych zasad rachunkowości.

Poniżej przyjęte przez Spółkę zasady rachunkowości.



Skonsolidowane sprawozdanie finansowe Grupy Kapitałowej BPX S.A. zostało sporządzone zgodnie z wymogami Ustawy o rachunkowości z dnia 29 września 1994 roku, (Dz. U. z 2013r. poz. 330 z późniejszymi zmianami).




Dane finansowe, jeżeli nie wskazano inaczej, są wyrażone w PLN.

Na dzień publikacji niniejszego raportu nie stwierdzono istnienia przesłanek wskazujących na zagrożenie kontynuowania działalności przez spółki wchodzące w skład Grupy.

Spółka nie dokonywała zmiany stosowanych zasad rachunkowości.

BPX S.A.

 ul. Powstańców Śląskich 28/30, 53-333 Wrocław
 ul. Wirażowa 119, 02-145 Warszawa

 (+48) 22 350 74 55
 bpx@bpx.pl
 www.bpxglobal.pl

NIP 899-25-91-361
REGON 02044868200000
KRS 0000274149

PRZYJĘTE ZASADY (POLITYKA) RACHUNKOWOŚCI

- 1) Środki trwałe o wartości 3.500 zł odpisywane są jednorazowo w momencie przekazania ich do użytkowania. Pozostałe środki trwałe amortyzowane są metodą liniową w oparciu o stawki podatkowe.
- 2) Zapasy:
 - a) zakup materiałów jest zaliczany od razu do kosztów - materiały niewbudowane na koniec roku wycenia się wg ceny zakupu,
 - b) roboty w toku stanowi budowa nie zakończona, którą wycenia się wg kosztu wytworzenia,
 - c) towary obejmujące grunty wycenia się wg cen zakupu,
 - d) produkty gotowe obejmujące niesprzedane mieszkania wycenia się wg kosztu wytworzenia.
- 3) Należności i zobowiązania w bilansie wykazano w kwocie nominalnej.
- 4) Kredyty i pożyczki zaciągnięte wykazano w kwocie wykorzystanych i wartości wymagających spłaty kredytów i pożyczek.
- 5) Pożyczki udzielone wyceniono w kwocie wymagającej zapłaty.
- 6) Spółka, tak jak w latach poprzednich, uważa przejęcie towaru zgodnie z protokołem zdawczo odbiorczym jako moment wydania towaru, który jest tożsamy z dniem oddania do użytkowania, nie biorąc pod uwagę momentu zawarcia aktu notarialnego, czy też uprawomocnienie się postanowienia o wpisie do księgi wieczystej. Za dzień faktycznego i ekonomicznego przeniesienia prawa własności należy rozumieć dzień jego fizycznego wydania, oddania do użytkowania. Wydanie zgodnie z protokołem jest bowiem czynnością faktyczną, rozumianą jako objęcie w posiadanie, możliwość dysponowania nieruchomością lub korzystania z niej.

2. WYBRANE DANE FINANSOWE

Poniżej zaprezentowano wybrane dane finansowe za II kwartał 2019 roku w zestawieniu do analogicznych danych z roku 2018.

Dane przedstawiono w rozbiciu na wartości skonsolidowane oraz jednostkowe.

2.1. SKONSOLIDOWANE

Wybrane dane finansowe w PLN	od 01.04.2019 do 30.06.2019	od 01.04.2018 do 30.06.2018	od 01.01.2019 do 30.06.2019	od 01.01.2018 do 30.06.2018
Przychody netto ze sprzedaży	18 886 247,13	11 145 023,24	36 363 692,88	18 037 304,99
Zysk/strata ze sprzedaży	3 408 807,62	2 234 841,69	5 742 017,08	1 916 874,57
Zysk/strata na działalności operacyjnej	3 546 874,88	1 865 934,51	6 724 373,67	1 583 111,27
Zysk/strata brutto	2 613 562,59	1 889 938,44	5 790 791,80	1 560 615,81
Zysk/strata netto	2 227 266,59	1 510 696,44	4 927 339,80	1 045 565,81
Amortyzacja	245 060,62	240 950,30	513 706,00	482 818,44
Przepływy pieniężne netto z działalności operacyjnej	6 228 248,87	1 610 088,91	4 826 611,06	1 637 272,87
Przepływy pieniężne netto z działalności inwestycyjnej	-1 124 269,76	-359 114,40	-1 724 416,88	-525 914,40
Przepływy pieniężne netto z działalności finansowej	-107 880,56	-1 070 413,61	12 757,68	-1 464 314,26
Przepływy pieniężne netto razem	4 996 098,55	-1 439,10	3 114 951,86	-534 955,79
Wybrane dane finansowe w PLN stan na	30.06.2019	30.06.2018		
Należności długoterminowe	0,00	0,00		
Należności krótkoterminowe	15 116 352,44	9 803 441,09		
Środki pieniężne	9 092 933,33	246 266,01		
Kapitał własny	28 931 163,68	20 809 196,75		
Zobowiązania długoterminowe	0,00	0,00		
Zobowiązania krótkoterminowe	11 321 059,29	6 404 091,66		
Kapitał zakładowy	20 804 210,00	20 804 210,00		

2.2. JEDNOSTKOWE

Wybrane dane finansowe w PLN	od 01.04.2019 do 30.06.2019	od 01.04.2018 do 30.06.2018	od 01.01.2019 do 30.06.2019	od 01.01.2018 do 30.06.2018
Przychody netto ze sprzedaży	17 827 076,86	10 429 542,69	32 753 834,28	16 895 654,24
Zysk/strata ze sprzedaży	3 798 403,33	2 118 164,25	5 762 987,73	1 925 974,06
Zysk/strata na działalności operacyjnej	3 936 470,59	1 749 257,07	6 745 344,32	1 592 210,76
Zysk/strata brutto	3 003 027,09	1 773 245,42	5 811 533,77	1 569 684,61
Zysk/strata netto	2 616 731,09	1 394 003,42	4 948 081,77	1 054 634,61
Amortyzacja	245 060,62	240 950,30	513 706,00	482 818,44
Przepływy pieniężne netto z działalności operacyjnej	6 698 286,01	1 594 848,84	5 245 819,57	1 763 035,61
Przepływy pieniężne netto z działalności inwestycyjnej	-1 124 269,76	-359 114,40	-1 724 416,88	-576 929,40
Przepływy pieniężne netto z działalności finansowej	-107 880,56	-1 251 084,55	12 757,68	-1 646 845,57
Przepływy pieniężne netto razem	5 466 135,69	-15 350,11	3 534 160,37	-460 739,36

Wybrane dane finansowe w PLN stan na	30.06.2019	30.06.2018
Należności długoterminowe	0,00	0,00
Należności krótkoterminowe	14 479 727,50	9 238 251,80
Środki pieniężne	7 903 545,92	157 736,36
Kapitał własny	28 699 216,58	21 353 840,51
Zobowiązania długoterminowe	0,00	0,00
Zobowiązania krótkoterminowe	10 473 147,79	6 049 483,57
Kapitał zakładowy	20 804 210,00	20 804 210,00

3. ZWIĘZŁA CHARAKTERYSTYKA ISTOTNYCH DOKONAŃ LUB NIEPOWODZEŃ, WRAZ Z OPISEM NAJWAŻNIEJSZYCH CZYNNIKÓW I ZDARZEŃ, MAJĄCYCH WPŁYW NA OSIĄGNIĘTE WYNIKI

Skonsolidowane przychody ze sprzedaży w II kwartale 2019 r. wyniosły 18 886 tys. zł i były wyższe o 69% w stosunku do analogicznego okresu roku ubiegłego. Grupa Kapitałowa osiągnęła zysk netto w II kwartale 2018 r. w wysokości 2 227 tys. zł.

Przychody jednostkowe w II kwartale 2018 roku wyniosły 17 827 tys. zł wobec 10 429,54 tys. zł w II kwartale 2018 r. Zysk netto jednostkowy w II kw. 2018 r. wyniósł 2 617 tys. zł.

Pierwsze półrocze Grupa Kapitałowa zamknęła zyskiem netto 4 927 tys. zł przy przychodach 36 364 tys. zł. Jednostkowo było to 4 948 tys. zł zysku netto przy przychodach 32 754 tys. zł.

Spółka utrzymuje podjęte zadania wynikające ze strategii, a mianowicie rozwój oddziału zagranicznego w USA oraz kontynuuje wdrożenia nowych wersji produktów klasy ERP i Business Intelligence.

Jednocześnie w ocenie Zarządu Spółki, nie nastąpiły żadne inne, niż przedstawione w niniejszym raporcie, zdarzenia w działalności Spółki, których wpływ można by uznać za istotny w kontekście poprawnej oceny jej sytuacji finansowej, majątkowej lub kadrowej przy realizacji strategii Grupy Kapitałowej.

4. INFORMACJE ZARZĄDU NA TEMAT WPROWADZENIA ROZWIĄZAŃ INNOWACYJNYCH W PRZEDSIĘBIORSTWIE

W okresie sprawozdawczym Spółka kontynuowała zastosowanie usprawnień ułatwiających analizę danych, które oparto głównie na produktach i rozwiązaniach informatycznych, stanowiących bazę produktową Spółki – SAP, QlikView, QlikSense oraz Syteline. W II kwartale 2019 roku spółka BPX S.A. kontynuowała prace nad implementacją narzędzi partnerów biznesowych – SAP, QlikTech w obszarach takich jak na przykład monitorowanie i zarządzanie płynnością finansową oraz szczegółowym raportowaniem danych finansowych, a także rozszerzeniem funkcjonalności aplikacji BeX (Banking eXcellence) stworzonej w całości przez konsultantów i programistów BPX. Rozwiązanie ma na celu zintegrować aplikację z instytucjami finansowymi. Szeroką funkcjonalność produktu, Spółka oferuje obecnym klientom oraz jednocześnie upatruje w tym możliwość pozyskania nowych klientów korporacyjnych zainteresowanych wzrostem efektywności obsługi własnych procesów biznesowych.

5. SPRAWOZDANIE FINANSOWE

5.1. SKONSOLIDOWANE

BILANS (w PLN)	Stan na 30.06.2019	Stan na 30.06.2018
A.AKTYWA TRWAŁE	17 160 236,83	16 757 729,75
I. Wartości niematerialne i prawne	14 344 435,49	15 233 598,19
1.Koszty zakończonych prac rozwojowych	0,00	0,00
2.Wartość firmy	14 311 636,75	15 196 892,63
3.Inne wartości niematerialne i prawne	32 798,74	36 705,56
4.Zaliczki na poczet wart. niematerialnych i prawnych	0,00	0,00
II. Wartość firmy jedn. podporządk.	0,00	0,00
1.Wartość firmy - jednostki zależne	0,00	0,00
2.Wartość firmy - jedn. współzależne	0,00	0,00
III. Rzeczowe aktywa trwałe	200 301,34	103 631,56
1.Środki trwałe	200 301,34	103 631,56
a) grunty (w tym prawo użytkowania wieczystego gruntu)		0,00
b) bud. lokale, pr. do lokali i ob. inż. ląd. i wod.		0,00
c) urządzenia techniczne i maszyny	11 938,24	14 816,96
d) środki transportu	159 784,28	49 526,39
e) inne środki trwałe	28 578,82	39 288,21
2. Środki trwałe w budowie	0,00	0,00
3. Zaliczki na środki trwałe w budowie	0,00	0,00
IV. Należności długoterminowe	0,00	0,00
1. Od jednostek powiązanych	0,00	0,00
2.Od pozostałych jednostek, w których jednostka posiada zaangażowanie w kapitale	0,00	0,00
3. Od pozostałych jednostek	0,00	0,00
V. Inwestycje długoterminowe	2 615 500,00	1 420 500,00
1. Nieruchomości	0,00	0,00
2. Wartości niematerialne i prawne	0,00	0,00
3. Długoterminowe aktywa finansowe	2 615 500,00	1 420 500,00
a) w j. zal. i wsp. niewyc. met. pełną i prop.	0,00	0,00
- udziały i akcje	0,00	0,00
- inne papiery wartościowe	0,00	0,00
- udzielone pożyczki	0,00	0,00
- inne długoterminowe aktywa	0,00	0,00
b) w j. zal., wsp. i stow. wyc. met. praw własności	0,00	0,00
- udziały i akcje	0,00	0,00
- inne papiery wartościowe	0,00	0,00
- udzielone pożyczki	0,00	0,00
- inne długoterminowe aktywa	0,00	0,00

c)w pozos. jednostkach, w których jednostka posiada zaangażowanie w kapitale	0,00	0,00
- udziały lub akcje	0,00	0,00
- inne papiery wartościowe	0,00	0,00
- udzielone pożyczki	0,00	0,00
- inne długoterminowe aktywa finansowe	0,00	0,00
d) w pozostałych jednostkach	2 615 500,00	1 420 500,00
- udziały i akcje	2 615 500,00	1 420 500,00
- inne papiery wartościowe	0,00	0,00
- udzielone pożyczki	0,00	0,00
- inne długoterm. aktywa	0,00	0,00
4. Inne inwestycje długoterminowe	0,00	0,00
VI. Długoterminowe rozl. międzyokresowe	0,00	0,00
1. Aktywa z tyt. odroc. pod. dochodowego	0,00	0,00
2. Inne rozliczenia międzyokresowe	0,00	0,00
B.AKTYWA OBROTOWE	25 480 000,84	10 667 369,10
I.Zapasy	17 328,17	99 487,30
1.Materiały	0,00	0,00
2.Półprodukty i produkty w toku	0,00	0,00
3.Produkty gotowe	0,00	0,00
4.Towary	16 138,17	99 487,30
5. Zaliczki na dostawy i usługi	1 190,00	0,00
II.Należności krótkoterminowe	15 116 352,44	9 803 441,09
1. Należności od jedn. powiązanych	0,00	0,00
a) z tyt. dostaw i usług, o okr. spłaty:	0,00	0,00
- do 12 miesięcy	0,00	0,00
- powyżej 12 miesięcy	0,00	0,00
b) inne	0,00	0,00
2. Nal. od poz. j.po. zaan. w kap.	0,00	0,00
a) z tytułu dostaw i usług, o okresie spłaty:	0,00	0,00
- do 12 miesięcy	0,00	0,00
- powyżej 12 miesięcy	0,00	0,00
b) inne	0,00	0,00
3. Należności od pozostałych jedn.	15 116 352,44	9 803 441,09
a) z tyt. dostaw i usług, o okr. spłaty:	13 846 071,72	8 379 285,07
- do 12 miesięcy	13 846 071,72	8 379 285,07
- powyżej 12 miesięcy	0,00	0,00
b) z tyt. pod. dotacji, ceł, ub. Społ. i in. św.	642 782,07	868 758,45
c) inne	572 886,65	500 785,57
d) dochodz. na drodze sądowej	54 612,00	54 612,00
III. Inwestycje krótkoterminowe	10 281 375,09	614 707,77

1. Krótkoterm. aktywa finansowe	10 281 375,09	614 707,77
a) w jedn. zależnych i współzależnych	0,00	0,00
- udziały i akcje	0,00	0,00
- inne papiery wartościowe	0,00	0,00
- udzielone pożyczki	0,00	0,00
- inne krótkoterm. aktywa	0,00	0,00
b) w jednostkach stowarzyszonych	0,00	0,00
- udziały i akcje	0,00	0,00
- inne papiery wartościowe	0,00	0,00
- udzielone pożyczki	0,00	0,00
- inne krótkoterm. aktywa	0,00	0,00
c) w pozostałych jednostkach	1 188 441,76	368 441,76
- udziały i akcje	0,00	0,00
- inne papiery wartościowe	0,00	0,00
- udzielone pożyczki	1 188 441,76	368 441,76
- inne krótkoterm. aktywa	0,00	0,00
d) środki pieniężne i inne aktywa pieniężne	9 092 933,33	246 266,01
- środki pieniężne w kasie i na rachunkach	9 089 454,92	242 787,60
- inne środki pieniężne	3 478,41	3 478,41
- inne aktywa pieniężne	0,00	0,00
2. Inne inwestycje krótkoterminowe	0,00	0,00
IV. Krótkot. rozliczenia międzyokresowe	64 945,14	149 732,94
C. Należne wpłaty na kapitał podstawowy	0,00	0,00
D. Udziały (akcje) własne	0,00	0,00
Aktywa razem	42 640 237,67	27 425 098,85
BILANS (w PLN)	Stan na 30.06.2019	Stan na 30.06.2018
A. KAPITAŁ/FUNDUSZ/WŁASNY	28 931 163,68	20 809 196,75
I. Kapitał/fundusz podstawowy	20 804 210,00	20 804 210,00
IV. Kapitał /fundusz zapasowy	2 189 792,72	2 189 792,72
- nadw. w .sprzed./emis. nad nominalną	0,00	0,00
V. Kapitał/fundusz z aktual. wyceny	0,00	0,00
- z tytułu aktualizacji wartości godziwej	0,00	0,00
VI. Pozost. kapitały/fundusze rezerwowe	0,00	0,00
- tworzone zgodnie z umową /statutem spółki	0,00	0,00
VII. Różnice kurs. z przeliczenia	16 265,70	-9 643,60
VIII. Wynik lat ubiegłych	993 555,46	-3 220 728,18
IX. Zysk/strata netto	4 927 339,80	1 045 565,81
X. Odpisy z zysku netto w ciągu roku (-)	0,00	0,00
B. Kapitały mniejszości	0,00	0,00
C. Ujemna wartość firmy jedn. podporz.	0,00	0,00

I. Ujemna wartość firmy - jednostki zależne	0,00	0,00
II. Ujemna wartość firmy - jedn. współzależne	0,00	0,00
B. ZOBOWIĄZANIA I REZERWY	13 709 073,99	6 615 902,10
I. Rezerwy na zobowiązania	383 832,96	206 129,95
1.Rezerwa z tyt. odr. pod. dochod.	0,00	0,00
2.Rezerwa na św. emeryt. i podobne	383 832,96	0,00
- długoterminowa	0,00	0,00
- krótkoterminowa	383 832,96	0,00
3.Pozostałe rezerwy	0,00	206 129,95
- długoterminowe	0,00	0,00
- krótkoterminowe	0,00	206 129,95
II. Zobowiązania długoterminowe	0,00	0,00
1.Wobec jednostek powiązanych	0,00	0,00
2. Wobec pozostałych jednostek, w których jednostka posiada zaangażowanie w kapitale	0,00	0,00
3.Wobec pozostałych jednostek	0,00	0,00
a) kredyty i pożyczki	0,00	0,00
b) z tyt.emisji dłużnych pap.wart.	0,00	0,00
c) inne zobowiązania finansowe	0,00	0,00
d) zobowiązania wekslowe	0,00	0,00
e) inne	0,00	0,00
III. Zobowiązania krótkoterminowe	11 321 059,29	6 404 091,66
1.Wobec jednostek powiązanych	0,00	0,00
a) tyt.dostaw i usług o okr.wymagaln.	0,00	0,00
- do 12 miesięcy	0,00	0,00
- powyżej 12 miesięcy	0,00	0,00
b)inne	0,00	0,00
2. Zob. w.poz.j., j.pos.zaang.w kapitale	0,00	0,00
a) z tytułu dostaw i usług, o okresie wym:	0,00	0,00
- do 12 miesięcy	0,00	0,00
- powyżej 12 miesięcy	0,00	0,00
b) inne	0,00	0,00
3.Wobec pozostałych jednostek	11 321 059,29	6 404 091,66
a) kredyty i pożyczki	6 945,48	6 945,48
b) z tyt.emisji dłużnych pap.wart.	0,00	0,00
c) inne zobowiązania finansowe	0,00	531,31
d) z tyt.dostaw i usług o okr.wymagaln.	10 001 435,32	4 608 475,04
- do 12 miesięcy	10 001 435,32	4 608 475,04
- powyżej 12 miesięcy	0,00	0,00
e) zaliczki otrzymane na dostawy	0,00	0,00
f) zobowiązania wekslowe	0,00	0,00

g) z tyt.pod.,ceł,ubezp. i innych św.	452 147,43	1 469 278,33
h) z tytułu wynagrodzeń	284 557,17	269 412,44
i) inne	575 973,89	49 449,06
3.Fundusze specjalne	0,00	0,00
IV. Rozliczenia międzyokresowe	2 004 181,74	5 680,49
1.Ujemna wartość firmy	0,00	0,00
2.Inne rozlicz. międzyokresowe	2 004 181,74	5 680,49
- długoterminowe	0,00	0,00
- krótkoterminowe	2 004 181,74	5 680,49
Pasywa razem	42 640 237,67	27 425 098,85

Rachunek zysków i strat (w PLN)	od 01.04.2019	od 01.04.2018	od 01.01.2019	od 01.01.2018
wariant porównawczy	do 30.06.2019	do 30.06.2018	do 30.06.2019	do 30.06.2018
A. Przych.ze sprzed.i zrówn.z nimi	18 886 247,13	11 145 023,24	36 363 692,88	18 037 304,99
* w tym od j.powiąz.nie kons.m.pełną lub prop.	0,00	0,00	0,00	0,00
I. Przychód ze sprzed.produktów	18 103 034,30	9 819 053,17	34 694 148,90	15 541 405,12
II. Zmiana stanu prod.(zwiększ.+, zm.-)	0,00	0,00	0,00	0,00
III. Koszt wytw.świadcz.na własne potrzeby	0,00	0,00	0,00	0,00
IV. Przychód ze sprzed.towarów i mater.	783 212,83	1 325 970,07	1 669 543,98	2 495 899,87
B.Koszty działaln.operacyjnej	15 477 439,51	8 910 181,55	30 621 675,80	16 120 430,42
I. Amortyzacja	245 060,62	240 950,30	513 706,00	482 818,44
II. Zużycie materiałów i energii	64 332,73	110 443,76	120 473,30	165 838,45
III. Usługi obce	8 606 662,18	5 527 373,57	16 952 011,48	9 680 508,50
IV. Podatki i opłaty	31 193,11	21 122,41	82 576,32	42 342,25
V. Wynagrodzenia	1 484 546,64	1 363 209,20	3 317 641,17	2 741 156,86
VI. Ubezpieczenia społeczne i inne świadczenia	206 495,90	205 675,08	438 436,49	399 074,98
* emerytalne	0,00	0,00	0,00	0,00
VII. Pozostałe koszty rodzajowe	3 140 048,20	571 224,15	6 815 260,18	806 714,15
VIII .Wartość sprzed.towarów i materiałów	1 699 100,13	870 183,08	2 381 570,86	1 801 976,79
C.Zysk/strata na sprzedaży(A-B)	3 408 807,62	2 234 841,69	5 742 017,08	1 916 874,57
D/G.Pozost.przych.operacyjne	399 560,78	250 091,87	1 352 027,66	520 935,53
I. Zysk ze zbycia niefin. aktywów tr.	397 196,75	0,00	466 877,51	0,00
II.Dotacje	0,00	0,00	0,00	0,00
III. Akt.wart.aktywów niefinansowych	0,00	0,00	0,00	0,00
IV. Inne przychody operacyjne	2 364,03	250 091,87	885 150,15	520 935,53
E/H.Pozostałe koszty operacyjne	261 493,52	618 999,05	369 671,07	854 698,83
I. Strata ze zbycia niefin.aktyw.trw.	0,00	0,00	0,00	0,00
II. Aktualiacja wart.aktyw.niefinansowych	0,00	0,00	0,00	0,00
III. Pozostałe koszty operacyjne	261 493,52	618 999,05	369 671,07	854 698,83
F/I.Zysk/str.na dz.operac.(C+D-E)	3 546 874,88	1 865 934,51	6 724 373,67	1 583 111,27

G/J.Przychody finansowe	68 003,98	38 309,78	121 734,53	39 501,71
I. Dywid.i udziały w zyskach, w tym:	0,00	0,00	0,00	0,00
* od jednostek powiązanych, w tym:	0,00	0,00	0,00	0,00
* posiada zaang.w kapitale	0,00	0,00	0,00	0,00
b) od jednostek pozostałych, w tym:	0,00	0,00	0,00	0,00
* posiada zaang.w kapitale	0,00	0,00	0,00	0,00
II.Odsetki uzyskane	2 224,30	0,00	2 224,30	0,00
* w tym od jednostek powiązanych	0,00	0,00	0,00	0,00
III. Zysk z tyt.rozch.akt.finan., w tym	0,00	0,00	0,00	0,00
* w jednostkach powiązanych	0,00	0,00	0,00	0,00
IV. Aktualizacja wartości inwestycji	0,00	0,00	0,00	0,00
V. Inne	65 779,68	38 309,78	119 510,23	39 501,71
H/K.Koszty finansowe	1 001 316,27	14 305,85	1 055 316,40	61 997,17
I. Odsetki	1 825,55	7 060,31	6 245,31	23 887,86
* w tym dla jednostek powiązanych	0,00	0,00	0,00	0,00
II. Strata z tyt.rozchodu akt.finan., w tym	0,00	0,00	0,00	0,00
* w jednostkach powiązanych	0,00	0,00	0,00	0,00
III. Aktualizacja wartości inwestycji	0,00	0,00	0,00	0,00
IV. Inne	999 490,72	7 245,54	1 049 071,09	38 109,31
I. Zysk/strata na sprzed.udz.jedn.podporz.	0,00	0,00	0,00	0,00
J. Zysk/str.br.na dz.gosp.(F+G-H±I)	2 613 562,59	1 889 938,44	5 790 791,80	1 560 615,81
K. Odpis wartości firmy	0,00	0,00	0,00	0,00
I. Odpis wartości firmy - jednostki zależne	0,00	0,00	0,00	0,00
I. Odpis wartości firmy - jedn.współzależne	0,00	0,00	0,00	0,00
L. Odpis ujemnej wartości firmy	0,00	0,00	0,00	0,00
I. Odpis ujemnej wartości firmy - jedn.zależne	0,00	0,00	0,00	0,00
I. Odpis ujemnej wart.firmy - jedn.współzależne	0,00	0,00	0,00	0,00
M. Zysk/strata z udz.w j.podp.wyc.m.pr.wł.	0,00	0,00	0,00	0,00
N. Zysk/strata brutto (J-K+L±M)	2 613 562,59	1 889 938,44	5 790 791,80	1 560 615,81
O. Podatek dochodowy	386 296,00	379 242,00	863 452,00	515 050,00
P. Pozost.obow.zmniejsz.zysku	0,00	0,00	0,00	0,00
R. Zyski/straty mniejszości	0,00	0,00	0,00	0,00
S. Zysk/strata netto (N-O-P±R)	2 227 266,59	1 510 696,44	4 927 339,80	1 045 565,81
Rachunek przepływów pieniężnych (w PLN)	od 01.04.2019	od 01.04.2018	od 01.01.2019	od 01.01.2018
	do 30.06.2019	do 30.06.2018	do 30.06.2019	do 30.06.2018
A. Przepł.śr.pień.z dział.operac.				
I. Zysk/strata netto	2 227 266,59	1 510 696,44	4 927 339,80	1 045 565,81
II .Korekty razem	4 000 982,28	99 392,47	-100 728,74	591 707,06
III. Śr.pieniężne netto z dz.op.(I+/-II)	6 228 248,87	1 610 088,91	4 826 611,06	1 637 272,87
obie metody				

B.Przepl.śr.pień.z dz.inwest.				
I. Wpływy	99 998,33	0,00	178 047,11	0,00
1. Zbycie wnp oraz rzecz.aktywów trw.	-1,67	0,00	78 047,11	0,00
2. Zbycie inw.w nieruch. i wnp	0,00	0,00	0,00	0,00
3. Z aktywów finansowych, w tym	100 000,00	0,00	100 000,00	0,00
a) w jedn. wycen. met.praw własn.	0,00	0,00	0,00	0,00
b) w pozostałych jednostkach	100 000,00	0,00	100 000,00	0,00
4. Inne wpływy inwestycyjne	0,00	0,00	0,00	0,00
II. Wydatki	1 224 268,09	359 114,40	1 902 463,99	525 914,40
1. Nabycie wnp oraz rzecz.aktywów trw.	124 268,09	9 114,40	182 463,99	25 914,40
2. Inwestycje w nieruch. i wnp	0,00	0,00	0,00	0,00
3. Na aktywa finansowe, w tym	1 100 000,00	350 000,00	1 720 000,00	500 000,00
a) w jedn. wycen. met.praw własn.	0,00	0,00	0,00	0,00
b) w pozostałych jednostkach	1 100 000,00	350 000,00	1 720 000,00	500 000,00
4. Dywid.i inne udz.w zysku wypł.udz.mniejsz.	0,00	0,00	0,00	0,00
5. Inne wydatki inwestycyjne	0,00	0,00	0,00	0,00
III.Przepl.pien.netto z dział.inwestycyjnej	-1 124 269,76	-359 114,40	-1 724 416,88	-525 914,40
C.Przepl.śr.pień.z dz.finansowej				
I.Wpływy	6 107,00	36 965,14	131 165,00	40 471,15
1.Wp.netto z wyd.udz(em.akcji) i in.instr.kap	0,00	0,00	0,00	0,00
2.Kredyty i pożyczki	0,00	0,00	0,00	118,82
3.Emisja dłużnych papierów wart.	0,00	0,00	0,00	0,00
4. Inne wpływy finansowe	6 107,00	36 965,14	131 165,00	40 352,33
II.Wydatki	113 987,56	1 289 378,75	118 407,32	1 686 785,41
1.Nabycie udziałów (akcji) własnych	0,00	0,00	0,00	0,00
2.Dywid.i inne wypłaty na rzecz właścicieli	0,00	0,00	0,00	0,00
3.Inne, niż wypł.na rzecz wł.,wzd.z t.podz.zysku	0,00	0,00	0,00	0,00
4.Spłaty kredytów i pożyczek	0,00	1 275 072,90	0,00	1 624 801,48
5.Wykup dłużnych papierów wartościowych	0,00	0,00	0,00	0,00
6.Z tytułu innych zobowiązań finansowych	0,00	0,00	0,00	0,00
7.Płatności zobow.z tyt.leasingu finansowego	0,00	0,00	0,00	0,00
8.Odsetki	113 987,56	7 060,31	118 407,32	23 874,62
9.Inne wydatki finansowe	0,00	7 245,54	0,00	38 109,31
III.Przepływy pieniężne netto z działalności finansowej	-107 880,56	-1 252 413,61	12 757,68	-1 646 314,26
D.Przepl.pien.netto (+/- A do C)	4 996 098,55	-1 439,10	3 114 951,86	-534 955,79
E.Bilansowa zmiana st.śr.pien., w tym:	4 996 098,55	-1 439,10	3 114 951,86	-534 955,79
zm.st.śr.pien.z tyt.różnic kursowych	0,00	0,00		0,00
F.Środki pien.na pocz.r.obrot.	4 096 834,78	247 705,11	5 977 981,47	781 221,80
G.Śr.pień.na koniec r.obr.(D+E), w tym:	9 092 933,33	246 266,01	9 092 933,33	246 266,01

ZESTAWIENIE ZMIAN W KAPITALE WŁASNYM (w PLN)	od 01.04.2019 do 30.06.2019	od 01.04.2018 do 30.06.2018	od 01.01.2019 do 30.06.2019	od 01.01.2018 do 30.06.2018
I. Kapitał (fundusz) własny na początek okresu (BO)	26 862 228,70	19 257 830,74	23 998 523,04	19 710 356,40
I. a. Kapitał (fundusz) własny na początek okresu (BO), po korektach	26 862 228,70	19 257 830,74	23 998 523,04	19 710 356,40
1. Kapitał (fundusz) podstawowy na początek okresu	20 804 210,00	20 804 210,00	20 804 210,00	20 804 210,00
1.2. Kapitał (fundusz) podstawowy na koniec okresu	20 804 210,00	20 804 210,00	20 804 210,00	20 804 210,00
4. Kapitał (fundusz) zapasowy na początek okresu	2 189 792,72	2 189 792,72	2 189 792,72	2 189 792,72
4.2. Stan kapitału (funduszu) zapasowego na koniec okresu	2 189 792,72	2 189 792,72	2 189 792,72	2 189 792,72
5. Kap.(fund.)z akt. wyceny na pocz. okr.-zm. przyj. zasad rachunkowości	0,00	0,00	0,00	0,00
5.2. Kapitał (fundusz) z aktualizacji wyceny na koniec okresu	0,00	0,00	0,00	0,00
6. Pozostałe kapitały (fundusze) rezerwowe na początek okresu	0,00	0,00	0,00	0,00
6.2. Pozostałe kapitały (fundusze) rezerwowe na koniec okresu	0,00	0,00	0,00	0,00
II. Kapitał własny na koniec okresu (BZ)	28 931 163,68	20 809 196,75	28 931 163,68	20 809 196,75
III. Kapitał własny, po uwzgl. propon. podziału zysku (pokrycia straty)	28 931 163,68	20 809 196,75	28 931 163,68	20 809 196,75

5.2. JEDNOSTKOWE SPRAWOZDANIE FINANSOWE

BILANS (w PLN)	Stan na 30.06.2019	Stan na 30.06.2018
A.AKTYWA TRWAŁE	17 906 390,58	17 494 271,86
A.I.Wartości niematerialne i prawne	14 344 435,49	15 233 598,19
A.I.1.Koszty zak. prac rozwojowych		
A.I.2.Wartość firmy	14 311 636,75	15 196 892,63
A.I.3.Inne wartości niematerialne i prawne	32 798,74	36 705,56
A.I.4.Zaliczki na wart. niem. i prawne		
A.II.Rzeczowe aktywa trwałe	185 232,83	78 951,41
A.II.1.Środki trwałe	185 232,83	78 951,41
A.II.1.a)grunty (w tym pr.w.użytkow.gr.)		
A.II.1.b)bud, lokale i obiekty inż.ląd.i wodnej		
A.II.1.c)urządzenia techniczne i maszyny	11 938,24	14 816,96
A.II.1.d)środki transportu	159 784,28	49 526,39
A.II.1.e)inne środki trwałe	13 510,31	14 608,06
A.II.2.Środki trwałe w budowie		
A.II.3.Zaliczki na środki trw.w budowie		
A.III.Należności długoterminowe	0,00	0,00
A.III.1.Od jednostek powiązanych		
A.III.2.Od poz.jed. w kt. j.pos.zaang w kap.		
A.III.3.Od pozostałych jednostek		
A.IV. Inwestycje długoterminowe	3 376 722,26	2 181 722,26
A.IV.1.Nieruchomości		
A.IV.2.Wartości niematerialne i prawne		
A.IV.3.Długoterminowe aktywa finansowe	3 376 722,26	2 181 722,26
A.IV.3.a)w jednostkach powiązanych	761 222,26	761 222,26
- udziały i akcje	761 222,26	761 222,26
- inne papiery wartościowe		
- udzielone pożyczki		
- inne długoterm.aktywa finansowe		
A.IV.3.b) w poz.j., w kt. pos.zad. w kap		
- udziały i akcje		
- inne papiery wartościowe		
- udzielone pożyczki		
- inne długoterm.aktywa finansowe		
A.IV.3.c)w pozostałych jednostkach	2 615 500,00	1 420 500,00
- udziały i akcje	2 615 500,00	1 420 500,00
- inne papiery wartościowe		
- udzielone pożyczki		
- inne długoterm.aktywa finansowe		

A.IV.4.Inne inwestycje długoterm.		
A.V.Długoterm.rozlicz.międzyokr.		
A.V.1.Aktywa z tyt.odr.pod.dochod.		
A.V.2.Inne rozliczenia międzyokresowe		
B.AKTYWA OBROTOWE	23 653 988,49	10 120 862,66
B.I.Zapasy	17 328,17	99 487,30
B.I.1.Materiały		
B.I.2.Półprodukty i produkty w toku		
B.I.3.Produkty gotowe		
B.I.4.Towary	16 138,17	99 487,30
B.I.5.Zaliczki na dostawy	1 190,00	
B.II.Należności i roszczenia	14 479 727,50	9 238 251,80
B.II.1.Należności od jedn.powiązanych	0,00	364 369,16
B.II.1.a)z tyt.dostaw i usług, o okr.splaty:	0,00	364 369,16
- do 12 miesięcy		364 369,16
- powyżej 12 miesięcy		
B.II.1.b)inne		
B.II.2.Nal.od poz.j.,w kt.j.pos.zaan.w kap.	0,00	0,00
B.II.2.a)z tyt.dostaw i usług, o okr.splaty:	0,00	0,00
- do 12 miesięcy		
- powyżej 12 miesięcy		
B.II.2.b)inne		
B.II.3.Należności od pozostałych jedn.	14 479 727,50	8 873 882,64
B.II.3.a)z tyt.dostaw i usług, o okr.splaty:	13 216 047,78	7 456 346,01
- do 12 miesięcy	13 216 047,78	7 456 346,01
- powyżej 12 miesięcy		
B.II.3.b)z tyt.pod,dotacji,ceł,ub.spół.i in.św.	642 782,07	868 758,45
B.II.3.c)inne	566 285,65	494 166,18
B.II.3.d)dochodz.na drodze sądowej	54 612,00	54 612,00
B.III.Inwestycje krótkoterminowe	9 091 987,68	633 390,62
B.III.1.Krótkoterm.aktywa finansowe	9 091 987,68	633 390,62
B.III.1.a)w jednostkach powiązanych	0,00	107 212,50
- udziały i akcje		
- inne papiery wartościowe		
- udzielone pożyczki		107 212,50
- inne krótoterm.aktywa finansowe		
B.III.1.b)w pozostałych jednostkach	1 188 441,76	368 441,76
- udziały i akcje		
- inne papiery wartościowe		
- udzielone pożyczki	1 188 441,76	368 441,76
- inne krótoterm.aktywa finansowe		

B.III.1.c)środki pieniężne i in.aktywa pień.	7 903 545,92	157 736,36
- środki pień.w kasie i na rachunkach	7 900 067,51	154 257,95
- inne środki pieniężne	3 478,41	3 478,41
- inne aktywa pieniężne		
B.III.2.Inne inwestycje krótkoterminowe		
B.IV.Krótkoterm.rozliczenia międz.	64 945,14	149 732,94
C. Należne wpłaty na kap. podstaw.		
D. UDZIAŁY (AKCJE) WŁASNE		
AKTYWA RAZEM	41 560 379,07	27 615 134,52

BILANS (w PLN)	Stan na 30.06.2019	Stan na 30.06.2018
A.KAPITAŁ/FUNDUSZ/WŁASNY	28 699 216,58	21 353 840,51
A.I.Kapitał/fund./podstawowy	20 804 210,00	20 804 210,00
A.II.Kapitał (fundusz) zapasowy, w tym:	2 189 792,72	2 189 792,72
- nad.w sp./emis.nad w nom.udz.(akcji)		
A.III.Kapitał (fundusz) z akt.wyceny, w tym:		
- z tytułu aktualizacji wartości godziwej		
A.IV.Poz.kapit.(fundusze) rezerwowe, w tym:		
- tworzone zgodnie z umową/statutem spółki		
- na udziały/akcje własne		
A.V.Zysk (strata) z lat ubiegłych	757 132,09	-2 694 796,82
A.VI.Zysk (strata) netto	4 948 081,77	1 054 634,61
A.VII.Odpisy z zysku netto (-)		
B.ZOBOWIĄZANIA I REZERWY	12 861 162,49	6 261 294,01
B.I.Rezerwy na zobowiązania	383 832,96	206 129,95
B.I.1.Rezerwa z tyt.odr.pod.dochod.		
B.I.2.Rezerwa na św.emeryt. i podobne	383 832,96	0,00
- długoterminowa		
- krótkoterminowa	383 832,96	
B.I.3.Pozostałe rezerwy	0,00	206 129,95
- długoterminowe		
- krótkoterminowe		206 129,95
B.II.Zobowiązania długoterminowe	0,00	0,00
B.II.1.Wobec jednostek powiązanych		
B.II.2.Wob.poz.j., w kt.j.pos.zaan.w kap.		
B.II.3.Wobec pozostałych jednostek	0,00	0,00
B.II.3.a)kredyty i pożyczki		
B.II.3.b)z tyt.emisji dłużnych pap.wart.		
B.II.3.c)inne zobowiązania finansowe		
B.II.3.d)zobowiązania wekslowe		
B.II.3.e)inne		
B.III.Zobowiązania krótkoterminowe	10 473 147,79	6 049 483,57

B.III.1.Wobec jednostek powiązanych	1 062 399,58	0,00
B.III.1.a)z tyt.dostaw i usług o okr.wymagaln.	1 062 399,58	0,00
- do 12 miesięcy	1 062 399,58	
- powyżej 12 miesięcy		
B.III.1.b)inne		
B.III.2.Z.w poz.j.,w kt.j.pos.zaan. W kap.		
B.III.2.a)z tyt.dostaw i usług o okr.wymagaln.		
- do 12 miesięcy		
- powyżej 12 miesięcy		
B.III.2.b)inne		
B.III.3.Wobec pozostałych jednostek	9 410 748,21	6 049 483,57
B.III.3.a)kredyty i pożyczki	6 945,48	6 945,48
B.III.3.b)z tyt.emisji dłużnych pap.wart.		
B.III.3.c)inne zobowiązania finansowe		
B.III.3.d)z tyt.dostaw i usług o okr.wymagaln.	8 091 124,24	4 254 398,26
- do 12 miesięcy	8 091 124,24	4 254 398,26
- powyżej 12 miesięcy		
B.III.3.e)zaliczki otrzymane na dostawy		
B.III.3.f)zobowiązania wekslowe		
B.III.3.g)z tyt.pod.,ceł,ubezpz. i innych św.	452 147,43	1 469 278,33
B.III.3.h)z tytułu wynagrodzeń	284 557,17	269 412,44
B.III.3.i)inne	575 973,89	49 449,06
B.III.4.Fundusze specjalne	0,00	0,00
B.IV.Rozliczenia międzyokresowe	2 004 181,74	5 680,49
B.IV.1.Ujemna wartość firmy		
B.IV.2.Inne rozlicz.międzyokresowe	2 004 181,74	5 680,49
- długoterminowe		
- krótkoterminowe	2 004 181,74	5 680,49
PASYWA RAZEM	41 560 379,07	27 615 134,52

Rachunek zysków i strat (w PLN)	od 01.04.2019	od 01.04.2018	od 01.01.2019	od 01.01.2018
wariant porównawczy	do 30.06.2019	do 30.06.2018	do 30.06.2019	do 30.06.2018
A.Przych.ze sp.i zrówn., w tym	17 827 076,86	10 429 542,69	32 753 834,28	16 895 654,24
- od jednostek powiązanych	540 078,27	364 369,16	1 821 052,65	719 634,77
A.I.Przychód ze sprzed.produktów	17 043 864,03	9 103 572,62	31 084 290,30	14 399 754,37
A.II.Zmiana stanu prod.(zwiększ.+ , zmn.-)				
A.III.Koszt wytw.prod.na wł.potrz.jedn.				
A.IV.Przych.netto ze sp.tow. i mat.	783 212,83	1 325 970,07	1 669 543,98	2 495 899,87
B.Koszty działaln.operacyjnej	14 028 673,53	8 311 378,44	26 990 846,55	14 969 680,18
B.I.Amortyzacja	245 060,62	240 950,30	513 706,00	482 818,44
B.II.Zużycie materiałów i energii	64 332,73	110 443,76	120 473,30	165 838,45
B.III.Uslugi obce	10 534 666,82	5 527 373,57	20 693 510,87	9 680 508,50

B.IV.Podatki i opłaty, w tym	31 193,11	21 122,41	82 576,32	42 342,25
- podatek akcyzowy				
B.V.Wynagrodzenia	1 065 944,61	1 151 395,01	2 212 784,19	2 127 388,04
B.VI.Ubezpieczenia społ. i inne świadczenia	206 495,90	205 675,08	438 436,49	399 074,98
- emerytalne				
B.VII.Pozostałe koszty rodzajowe	181 879,61	184 235,23	547 788,52	269 732,73
B.VIII.Wartość sprzed.tow. i mat.	1 699 100,13	870 183,08	2 381 570,86	1 801 976,79
C.Zysk/strata na sprzedaży(A-B)	3 798 403,33	2 118 164,25	5 762 987,73	1 925 974,06
G/D.Pozost.przych.operacyjne	399 560,78	250 091,87	1 352 027,66	520 935,53
G/D.I.Zysk ze zbycia nef.aktywów trw.	397 196,75	0,00	466 877,51	
G/D.II.Dotacje				
G/D.III.Aktualna wartość aktywów niefinans.				
G/D.IV.Inne przychody operacyjne	2 364,03	250 091,87	885 150,15	520 935,53
H/E.Pozostałe koszty operacyjne	261 493,52	618 999,05	369 671,07	854 698,83
H/E.I.Strata ze zbycia nef.aktywów trw.				
H/E.II.Aktualiz.wart.akt.niefinans.				
H/E.III.Inne koszty operacyjne	261 493,52	618 999,05	369 671,07	854 698,83
I/F.Zysk/str.na dz.operac.	3 936 470,59	1 749 257,07	6 745 344,32	1 592 210,76
J/G.Przychody finansowe	67 872,77	38 294,20	121 505,85	39 471,02
J/G.I.Dywid.i udz.w zyskach, w tym	0,00	0,00		
J/G.I.a) od jednostek powiązanych, w tym				
- w kt.j.pos.zaangaż.w kapitale				
J/G.I.b) od jednostek pozostałych, w tym				
- w kt.j.pos.zaangaż.w kapitale				
J/G.II.Odsetki, w tym			2 224,30	
- od jednostek powiązanych				
J/G.III.Zysk z tyt.rozrach.akt.fin, w tym				
- w jednostkach powiązanych				
J/G.IV.Aktualizacja wart. inwestycji				
J/G.V.Inne	65 648,47	38 294,20	119 281,55	39 471,02
K/H.Koszty finansowe	1 001 316,27	14 305,85	1 055 316,40	61 997,17
K/H.I.Odsetki, w tym	1 825,55	7 060,31	6 245,31	23 887,86
- dla jednostek powiązanych				
K/H.II.Strata z tyt.rozrch.akt.fin., w tym:	0,00	0,00		
- dla jednostek powiązanych				
K/H.III.Aktualizacja wart. inwestycji				
K/H.IV.Inne	999 490,72	7 245,54	1 049 071,09	38 109,31
L/I.Zysk/strata brutto	3 003 027,09	1 773 245,42	5 811 533,77	1 569 684,61
M/J.Podatek dochodowy, w tym:	386 296,00	379 242,00	863 452,00	515 050,00
- podatek bieżący	386 296,00	379 242,00	863 452,00	515 050,00
- aktywa z tyt. pod. odroczonego				

- rezerwa na podatek odroczony				
O/K.Poz.obow.zmn.zysku (zw.straty)				
P/L.Zysk (strata) netto	2 616 731,09	1 394 003,42	4 948 081,77	1 054 634,61

Rachunek przepływów pieniężnych (w PLN)	od 01.04.2019 do 30.06.2019	od 01.04.2018 do 30.06.2018	od 01.01.2019 do 30.06.2019	od 01.01.2018 do 30.06.2018
A. Przepływy środków pieniężnych z dz. operacyjnej				
I. Zysk (strata) netto	5 287 450,58	1 394 003,42	4 948 081,77	1 054 634,61
II. Korekty razem	-209 817,78	200 845,42	297 737,80	708 401,00
III. Przepływy pieniężne netto z dz. operacyjnej	5 077 632,80	1 594 848,84	5 245 819,57	1 763 035,61
B. Przepływy środków pieniężnych z dz. inwestycyjnej				
I. Wpływy	178 047,11	0,00	178 047,11	0,00
1. Zbycie wartości niematerialnych i prawnych oraz rzeczowych aktywów trwałych	78 047,11	0,00	78 047,11	
2. Zbycie inwestycji w nieruchomości oraz wartości niematerialnych i prawnych	0,00	0,00		
3. Z aktywów finansowych, w tym	100 000,00	0,00	100 000,00	0,00
a) w jednostkach powiązanych	0,00	0,00		
b) w pozostałych jednostkach	100 000,00	0,00	100 000,00	
4. Inne wpływy inwestycyjne	0,00	0,00		
II. Wydatki	1 684 648,99	359 114,40	1 902 463,99	576 929,40
1. Nabycie wartości niematerialnych i prawnych oraz rzeczowych aktywów trwałych	165 663,99	9 114,40	182 463,99	25 914,40
2. Inwestycje w nieruchomości oraz wartości niematerialne i prawne	0,00	0,00		
3. Na aktywa finansowe, w tym	1 518 985,00	350 000,00	1 720 000,00	551 015,00
a) w jednostkach powiązanych	-51 015,00	0,00		51 015,00
b) w pozostałych jednostkach	1 570 000,00	350 000,00	1 720 000,00	500 000,00
4. Inne wydatki inwestycyjne	0,00	0,00		
III. Przepływy pieniężne netto z dz. inwestycyjnej	-1 506 601,88	-359 114,40	-1 724 416,88	-576 929,40
C. Przepływy z działalności finansowej				
I. Wpływy	129 519,36	38 294,20	131 165,00	39 939,84
1. Wpływy netto z wydania udziałów (emisji akcji) i innych instrum. kap. oraz dopłat do kapitału	0,00	0,00		
2. Kredyty i pożyczki	-118,82	0,00		118,82
3. Emisja dłużnych papierów wart.	0,00	0,00		
4. Inne wpływy finansowe	129 638,18	38 294,20	131 165,00	39 821,02
II. Wydatki	-278 999,34	1 289 378,75	118 407,32	1 686 785,41
1. Nabycie udziałów (akcji) własnych	0,00	0,00		
2. Dywidendy i inne wypłaty na rzecz właścicieli	0,00	0,00		
3. Inne, niż wypłaty na rzecz właścicieli, wydatki z tytułu podziału zysku	0,00	0,00		
4. Spłaty kredytów i pożyczek	-349 728,58	1 275 072,90		1 624 801,48
5. Wykup dłużnych papierów wartościowych	0,00	0,00		
6. Z tytułu innych zobowiązań finansowych	0,00	0,00		

7. Płatności zobowiązań z tytułu umów leasingu finansowego	0,00	0,00		
8. Odsetki	101 593,01	7 060,31	118 407,32	23 874,62
9. Inne wydatki finansowe	-30 863,77	7 245,54		38 109,31
III. Przepływy pieniężne netto z dz. finansowej	408 518,70	-1 251 084,55	12 757,68	-1 646 845,57
D. Przepływy pieniężne razem	3 979 549,62	-15 350,11	3 534 160,37	-460 739,36
E. Bilansowa zmiana stanu środków pieniężnych	3 979 549,62	-15 350,11	3 534 160,37	-460 739,36
F. Środki pieniężne na początek okresu	173 086,47	173 086,47	4 369 385,55	618 475,72
G. Środki pieniężne na koniec okresu (G=F+/-D)	7 903 545,92	157 736,36	7 903 545,92	157 736,36

ZESTAWIENIE ZMIAN W KAPITALE WŁASNYM (w PLN)	od 01.04.2019	od 01.04.2018	od 01.01.2019	od 01.01.2018
	do 30.06.2019	do 30.06.2018	do 30.06.2019	do 30.06.2018
Kapitał (fundusz) własny na początek okresu	26 082 485,49	19 959 837,09	23 751 134,81	20 299 205,90
Kapitał (fundusz) podstawowy na początek okresu	20 804 210,00	20 804 210,00	20 804 210,00	20 804 210,00
Kapitał (fundusz) podstawowy na koniec okresu	20 804 210,00	20 804 210,00	20 804 210,00	20 804 210,00
Kapitał (fundusz) zapasowy na początek okresu	2 189 792,72	2 189 792,72	2 189 792,72	2 189 792,72
Stan kapitału (funduszu) zapasowego na koniec okresu	2 189 792,72	2 189 792,72	2 189 792,72	2 189 792,72
Kapitał (fundusz) z aktual. wyceny na początek okresu	0,00	0,00	0,00	0,00
Kapitał (fundusz) z aktual. wyceny na koniec okresu	0,00	0,00	0,00	0,00
Kapitały (fundusze) rezerwowe na początek okresu	0,00	0,00	0,00	0,00
Kapitały (fundusze) rezerwowe na koniec okresu	0,00	0,00	0,00	0,00
Kapitał (fundusz) własny na koniec okresu	28 699 216,58	19 959 837,09	28 699 216,58	19 959 837,09
Kapitał (fundusz) własny po uwzględnieniu proponowanego podziału zysku (pokrycia strat)	28 699 216,58	19 959 837,09	28 699 216,58	19 959 837,09

6. STRATEGIA ROZWOJU

Strategia rozwoju Grupy Kapitałowej BPX oparta jest na dwóch głównych obszarach działalności, którymi są wdrożenia oraz wsparcie powdrożeniowe systemów informatycznych klasy ERP – SAP i Infor oraz QlikView, QlikSense – systemy Business Intelligence oparte o technologię in memory.

Z powyższego zakresu podejmowane są liczne projekty doradcze i wdrożeniowe z wykorzystaniem wyspecjalizowanych i innowacyjnych rozwiązań informatycznych oferowanych przez światowych liderów oprogramowania dla średnich, dużych oraz międzynarodowych przedsiębiorstw.

Dodatkowych zysków spółka upatruje również w świadczonej usłudze konsultingu przy implementacji rozwiązań informatycznych oraz szkoleniowej zapewniającej utrzymanie systemów w ciągłym ruchu. Wysoka jakość świadczonych usług gwarantowana jest dzięki unikalnym kompetencją swojego zespołu konsultantów zdobytych podczas realizacji licznych projektów międzynarodowych oraz krajowych.

W bieżącym roku spółka zakłada rozwój aplikacji BEX i CFX w obszarze systemu firmy SAP. BEX to aplikacja integrująca system SAP z bankowymi serwisami internetowymi poprzez automatyzację procesu płatności oraz importu i księgowania wyciągów bankowych oraz usług wsparcia na rynku krajowym, natomiast CRX jest kompleksowym narzędziem do analizy płynności finansowej, bazuje na rozwiązaniach SAP CLM (Cash and Liquidity Management) oraz kokpicie raportowym QlikView, wspierając procesy zarządzania płynnością finansową w firmie oraz umożliwia wielowymiarowe badanie zrealizowanych oraz prognozowanych przepływów pieniężnych,

Planowane są również nowe wersje produktów dostępnych na rynku jak np. CRF 2.0 oraz wdrożenie systemu S4/Hana do celów szkoleniowych, co wzbogaci ofertę produktową Spółki.

W segmencie wdrożeń systemu INFOR przewidziano realizację pierwszych kontraktów zagraniczne oraz bieżących projektów.

Nieustające zapotrzebowanie rynku na złożone ale zarazem szybko dostępne analizy danych, wykorzystujące oprogramowanie klasy Business Intelligence - QlikSense, QlikVie, pozwala upatrywać w przyszłym kwartale zysków ze sprzedaży tych produktów na rynku krajowym i międzynarodowym.

Na następne miesiące zaplanowano również organizację cyklu spotkań Qlik Sense Morning. Zaprezentowane zostaną nowoczesne rozwiązania związane z analizą danych.



7. STANOWISKO ZARZĄDU DOTYCZĄCE PUBLIKOWANYCH PROGNOZ




Spółka nie przekazywała do publicznej wiadomości prognoz finansowych na rok 2019.

8. OŚWIADCZENIE ZARZĄDU W SPRAWIE RZETELNOŚCI SPRAWOZDANIA FINANSOWEGO

Zarząd BPX S.A. oświadcza, że wedle jego najlepszej wiedzy publikowane skonsolidowane sprawozdanie finansowe i dane porównawcze sporządzone zostały zgodnie z przepisami obowiązującymi Emitenta, oraz że odzwierciedlają w sposób prawdziwy, rzetelny i jasny sytuację majątkową i finansową oraz wynik finansowy Grupy oraz zawierają prawdziwy obraz rozwoju i osiągnięć oraz sytuacji Grupy.

BPX S.A.

 ul. Powstańców Śląskich 28/30, 53-333 Wrocław
 ul. Wirażowa 119, 02-145 Warszawa

 (+48) 22 350 74 55
 bpx@bpx.pl
 www.bpxglobal.pl

NIP 899-25-91-361
REGON 02044868200000
KRS 0000274149