

sprawozdanie finansowe

dla:

Movie Games VR Spółka Akcyjna

za okres:

01.01.2022

-

31.12.2022

Data sporządzenia:

17.03.2023

Wprowadzenie do sprawozdania finansowego

Nazwa jednostki **Movie Games VR Spółka Akcyjna**

Dokładny adres siedziby (w Polsce):

Ulica **Wernyhory**
Nr domu **29a** Nr lokalu
Miejscowość **Warszawa**
Pocztą **Warszawa** Kod pocztowy **02-727** Kod kraju **PL**
Gmina **Warszawa**
Powiat **Warszawa**
Województwo **Warszawa**

Adres przedsiębiorcy zagranicznego (opcjonalny):

Ulica
Nr domu Nr lokalu
Miejscowość Kod pocztowy Kod kraju

Podstawowy przedmiot działalności:

kod(y) PKD **3240Z**

Identyfikator podmiotu:

numer NIP **5213339423**
numer KRS **0000351323** Pole wymagane przez system eKRS

Czas trwania działalności jednostki (jeśli ograniczony):

Od dnia
Do

Wskazanie okresu objętego sprawozdaniem finansowym:

(w pola tej sekcji jest kopiowany okres wpisany w nagłówku sprawozdania)

Od dnia **01.01.2022** Do dnia **31.12.2022**

Włączenie danych wewnętrznych jednostek organizacyjnych:

Wskazanie, że sprawozdanie finansowe zawiera dane łączne, jeżeli w skład jednostki wchodzi wewnętrzne jednostki organizacyjne sporządzające samodzielne sprawozdania finansowe:

Czy sprawozdanie zawiera także łączne dane samodzielnych jednostek organizacyjnych?

Nie ▼

Założenie kontynuacji działalności jednostki:

Czy sprawozdanie finansowe zostało sporządzone przy założeniu kontynuowania działalności gospodarczej przez jednostkę w dającej się przewidzieć przyszłości?

Tak ▼

Wprowadzenie do sprawozdania finansowego

Czy brak jest okoliczności wskazujących na zagrożenie kontynuowania przez nią działalności?

Tak

odpowiedź "Nie" oznacza, że ISTNIEJĄ takie okoliczności

Opis okoliczności zagrażających kontynuacji działalności:

Łączenie spółek:

Czy to sprawozdanie finansowe sporządzono za okres, w ciągu którego nastąpiło połączenie spółek?

Nie

Czy sprawozdanie sporządzono po połączeniu spółek?

Zastosowana metoda rozliczenia połączenia (nabycia, łączenia udziałów)

Zasady (polityka) rachunkowości:

metody wyceny aktywów i pasywów:

Metody wyceny aktywów i pasywów znajdują się w załączniku nr 1 w omówieniu przyjętych zasad polityki rachunkowości.

ustalenia wyniku finansowego:

Jednostka ustala wynik finansowy w wariantcie porównawczym., to oznacza, że od sumy przychodów netto ze sprzedaży produktów, towarów i materiałów skorygowanych o zmianę stanu produktu (zwiększenie stanu produktów występuje ze znakiem plus, a zmniejszenie ze znakiem minus) i zwiększonych o koszt wytworzenia produktów na własne potrzeby odejmowana jest suma kosztów działalności operacyjnej według rodzaju oraz wartość sprzedanych towarów i materiałów. Kolejne elementy, które są ujmowane w rachunku zysków i strat to pozycje pozostałe przychody i koszty operacyjne, przychody i koszty finansowe oraz podatek dochodowy od osób prawnych i pozostałe obowiązkowe zmniejszenia zysku lub zwiększenia straty.

ustalenia sposobu sporządzania sprawozdania finansowego:

Zgodnie z zasadą ciągłości, przyjęte zasady rachunkowości Spółka stosuje w sposób ciągły, dokonując w kolejnych latach obrotowych jednakowego grupowania operacji gospodarczych, wyceny aktywów i pasywów, w tym także dokonywania odpisów

pozostałe:

Informacja uszczegóławiająca:

Nazwa pozycji

Opis

Nazwa pozycji

Opis

Nazwa pozycji

Opis

Wprowadzenie do sprawozdania finansowego

Nazwa pozycji
Opis

Aktywa		Stan na:	31.12.2022	31.12.2021	Przeł. dane porów. za poprzedni okres
A	Aktywa trwałe		0,00	199 306,28	
I	Wartości niematerialne i prawne		0,00	0,00	
1	Koszty zakończonych prac rozwojowych				
2	Wartość firmy				
3	Inne wartości niematerialne i prawne				
4	Zaliczki na wartości niematerialne i prawne				
II	Rzeczowe aktywa trwałe		0,00	0,00	
1	Środki trwałe		0,00	0,00	
a)	grunty (w tym prawo użytkowania wieczystego gruntu)				
b)	budynki, lokale, prawa do lokali i obiekty inżynierii lądowej i wodnej				
c)	urządzenia techniczne i maszyny				
d)	środki transportu				
e)	inne środki trwałe				
2	Środki trwałe w budowie				
3	Zaliczki na środki trwałe w budowie				
III	Należności długoterminowe		0,00	0,00	
1	Od jednostek powiązanych				
2	Od pozostałych jednostek, w których jednostka posiada zaangażowanie w kapitale				
3	Od pozostałych jednostek				
IV	Inwestycje długoterminowe		0,00	199 306,28	
1	Nieruchomości				
2	Wartości niematerialne i prawne				
3	Długoterminowe aktywa finansowe		0,00	199 306,28	
a)	w jednostkach powiązanych		0,00	0,00	
	1) udziały lub akcje				
	2) inne papiery wartościowe				
	3) udzielone pożyczki				
	4) inne długoterminowe aktywa finansowe				

Aktywa (c.d. "Długoterminowe aktywa finansowe")		Stan na:	31.12.2022	31.12.2021	Przeoszt. dane porów. za poprzedni okres
b)	w pozostałych jednostkach, w których jednostka posiada zaangażowanie w kapitale		0,00	199 306,28	
	1) udziały lub akcje		0,00	199 306,28	
	2) inne papiery wartościowe				
	3) udzielone pożyczki				
	4) inne długoterminowe aktywa finansowe				
c)	w pozostałych jednostkach		0,00	0,00	
	1) udziały lub akcje				
	2) inne papiery wartościowe				
	3) udzielone pożyczki				
	4) inne długoterminowe aktywa finansowe				
4	Inne inwestycje długoterminowe				
V	Długoterminowe rozliczenia międzyokresowe		0,00	0,00	
1	Aktywa z tytułu odroczonego podatku dochodowego				
2	Inne rozliczenia międzyokresowe				
B	Aktywa obrotowe		459 266,85	227 729,18	
I	Zapasy		0,00	0,00	
1	Materiały				
2	Półprodukty i produkty w toku				
3	Produkty gotowe				
4	Towary				
5	Zaliczki na dostawy i usługi				
II	Należności krótkoterminowe		353 219,35	83 163,44	
1	Należności od jednostek powiązanych		0,00	0,00	
a)	z tytułu dostaw i usług, o okresie spłaty:		0,00	0,00	
	1) do 12 miesięcy				
	2) powyżej 12 miesięcy				
b)	inne				

Aktywa (c.d. "Należności krótkoterminowe")		Stan na:	31.12.2022	31.12.2021	Przeoszt. dane porów. za poprzedni okres
2	Należności od pozostałych jednostek, w których jednostka posiada zaangażowanie w kapitale		0,00	0,00	
a)	z tytułu dostaw i usług, o okresie spłaty:		0,00	0,00	
	1) do 12 miesięcy				
	2) powyżej 12 miesięcy				
b)	inne				
3	Należności od pozostałych jednostek		353 219,35	83 163,44	
a)	z tytułu dostaw i usług, o okresie spłaty:		125 430,13	56 969,99	
	1) do 12 miesięcy		125 430,13	56 969,99	
	2) powyżej 12 miesięcy				
b)	z tytułu podatków, dotacji, ceł, ubezpieczeń społecznych i zdrowotnych oraz innych tytułów publicznoprawnych		26 387,16	26 193,45	
c)	inne		201 402,06	0,00	
d)	dochodzone na drodze sądowej				
III	Inwestycje krótkoterminowe		106 007,52	143 314,33	
1	Krótkoterminowe aktywa finansowe		106 007,52	143 314,33	
a)	w jednostkach powiązanych		0,00	10 100,00	
	1) udziały lub akcje		0,00	10 100,00	
	2) inne papiery wartościowe				
	3) udzielone pożyczki				
	4) inne krótkoterminowe aktywa finansowe				
b)	w pozostałych jednostkach		94 000,00	102 850,00	
	1) udziały lub akcje		94 000,00	102 850,00	
	2) inne papiery wartościowe				
	3) udzielone pożyczki				
	4) inne krótkoterminowe aktywa finansowe				
c)	środki pieniężne i inne aktywa pieniężne		12 007,52	30 364,33	
	1) środki pieniężne w kasie i na rachunkach		12 007,52	30 364,33	
	2) inne środki pieniężne				
	3) inne aktywa pieniężne				
2	Inne inwestycje krótkoterminowe				
IV	Krótkoterminowe rozliczenia międzyokresowe		39,98	1 251,41	
	w tym: aktywa z tytułu niezakończonych umów budowlanych				
C	Należne wpłaty na kapitał (fundusz) podstawowy				
D	Udziały (akcje) własne				
	Aktywa razem (suma pozycji A, B, C i D)		459 266,85	427 035,46	

Pasywa		Stan na:	31.12.2022	31.12.2021	Przełt. dane porów. za poprzedni okres
A	Kapitał (fundusz) własny		75 167,97	13 540,40	
I	Kapitał (fundusz) podstawowy		1 074 764,60	950 337,00	
II	Kapitał (fundusz) zapasowy, w tym:		111 806,20	0,00	
	– nadwyżka wartości sprzedaży (wartości emisyjnej) nad wartością nominalną udziałów (akcji)		111 806,20	0,00	
	– kwota zysku wypracowanego w latach przed opodatkowaniem ryczałtem				
III	Kapitał (fundusz) z aktualizacji wyceny, w tym:				
	– z tytułu aktualizacji wartości godziwej				
IV	Pozostałe kapitały (fundusze) rezerwowe, w tym:				
	– tworzone zgodnie z umową (statutem) spółki				
	– na udziały (akcje) własne				
	– kwota zysku wypracowanego w latach przed opodatkowaniem ryczałtem				
V	Zysk (strata) z lat ubiegłych, w tym:		-936 796,60	-754 432,02	
	– kwota niepodzielonych zysków w latach przed opodatkowaniem ryczałtem				
	– kwota niepokrytych strat poniesionych w latach przed opodatkowaniem ryczałtem				
VI	Zysk (strata) netto		-174 606,23	-182 364,58	
VII	Odpisy z zysku netto w ciągu roku obrotowego (wielkość ujemna)				
B	Zobowiązania i rezerwy na zobowiązania		384 098,88	413 495,06	
I	Rezerwy na zobowiązania		0,00	0,00	
1	Rezerwa z tytułu odroczonego podatku dochodowego				
2	Rezerwa na świadczenia emerytalne i podobne		0,00	0,00	
	– długoterminowa				
	– krótkoterminowa				
3	Pozostałe rezerwy		0,00	0,00	
	– długoterminowe				
	– krótkoterminowe				
II	Zobowiązania długoterminowe		0,00	0,00	
1	Wobec jednostek powiązanych				
2	Wobec pozostałych jednostek, w których jednostka posiada zaangażowanie w kapitale				
3	Wobec pozostałych jednostek		0,00	0,00	
a)	kredyty i pożyczki				
b)	z tytułu emisji dłużnych papierów wartościowych				
c)	inne zobowiązania finansowe				
d)	zobowiązania wekslowe				
e)	inne				

Pasywa (c.d. "Zobowiązania i rezerwy na zobowiązania")		Stan na:	31.12.2022	31.12.2021	Przeoszt. dane porów. za poprzedni okres
III	Zobowiązania krótkoterminowe		384 098,88	413 495,06	
1	Zobowiązania wobec jednostek powiązanych		0,00	0,00	
a)	z tytułu dostaw i usług, o okresie wymagalności:		0,00	0,00	
	1) do 12 miesięcy				
	2) powyżej 12 miesięcy				
b)	inne		0,00	0,00	
2	Zobowiązania wobec pozostałych jednostek, w których jednostka posiada zaangażowanie w kapitale		112 635,63	110 823,08	
a)	z tytułu dostaw i usług, o okresie wymagalności:		0,00	0,00	
	1) do 12 miesięcy				
	2) powyżej 12 miesięcy				
b)	inne		112 635,63	110 823,08	
3	Zobowiązania wobec pozostałych jednostek		271 463,25	302 671,98	
a)	kredyty i pożyczki		66 280,41	232 932,90	
b)	z tytułu emisji dłużnych papierów wartościowych				
c)	inne zobowiązania finansowe		0,00	0,00	
d)	z tytułu dostaw i usług, o okresie wymagalności:		77 389,52	51 673,34	
	1) do 12 miesięcy		77 389,52	51 673,34	
	2) powyżej 12 miesięcy				
e)	zaliczki otrzymane na dostawy i usługi				
f)	zobowiązania wekslowe				
g)	z tytułu podatków, ceł, ubezpieczeń społecznych i zdrowotnych oraz innych tytułów publicznoprawnych		39 542,14	13 606,48	
h)	z tytułu wynagrodzeń		88 251,18	4 459,26	
i)	inne		0,00	0,00	
4	Fundusze specjalne				
IV	Rozliczenia międzyokresowe		0,00	0,00	
1	Ujemna wartość firmy				
2	Inne rozliczenia międzyokresowe		0,00	0,00	
	– długoterminowe				
	– krótkoterminowe				
	– rozliczenia międzyokresowe umów budowlanych				
Pasywa razem (suma pozycji A i B)			459 266,85	427 035,46	

Rachunek zysków i strat

Movie Games VR Spółka Akcyjna

wszystkie kwoty w złotych

wariant porównawczy		za rok:	2022	2021	Przeoszt. dane porów. za poprzedni okres
A	Przychody netto ze sprzedaży i zrównane z nimi, w tym:		52 000,00	99 793,70	
	– od jednostek powiązanych				
I	Przychody netto ze sprzedaży produktów		52 000,00	98 812,00	
II	Zmiana stanu produktów (zwiększenie – wartość dodatnia, zmniejszenie – wartość ujemna)				
	– w tym: obiekty w zabudowie				
III	Koszt wytworzenia produktów na własne potrzeby jednostki				
IV	Przychody netto ze sprzedaży towarów i materiałów		0,00	981,70	
B	Koszty działalności operacyjnej		316 772,38	481 093,23	
I	Amortyzacja		0,00	48 490,72	
II	Zużycie materiałów i energii		393,64	1 221,89	
III	Usługi obce		156 759,66	219 322,99	
IV	Podatki i opłaty, w tym:		12 150,00	18 395,79	
	– podatek akcyzowy				
V	Wynagrodzenia		135 606,75	159 606,13	
VI	Ubezpieczenia społeczne i inne świadczenia, w tym:		7 362,33	19 197,59	
	– emerytalne				
VII	Pozostałe koszty rodzajowe		4 500,00	14 858,12	
VIII	Wartość sprzedanych towarów i materiałów				
C	Zysk (strata) ze sprzedaży (A–B)		-264 772,38	-381 299,53	
D	Pozostałe przychody operacyjne		126 079,46	407 231,54	
I	Zysk z tytułu rozchodu niefinansowych aktywów trwałych		0,00	3 549,23	
II	Dotacje				
III	Aktualizacja wartości aktywów niefinansowych				
IV	Inne przychody operacyjne		126 079,46	403 682,31	
E	Pozostałe koszty operacyjne		14 826,55	171 218,01	
I	Strata z tytułu rozchodu niefinansowych aktywów trwałych		0,00	16 767,48	
II	Aktualizacja wartości aktywów niefinansowych				
III	Inne koszty operacyjne		14 826,55	154 450,53	
F	Zysk (strata) z działalności operacyjnej (C+D–E)		-153 519,47	-145 286,00	
G	Przychody finansowe		733,42	2 970,00	

Rachunek zysków i strat

Movie Games VR Spółka Akcyjna

wszystkie kwoty w złotych

wariant porównawczy, c.d. poprzedniej strony		za rok:	2022	2021	Przeoszt. dane porów. za poprzedni okres
I	Dywidendy i udziały w zyskach, w tym:				
a)	od jednostek powiązanych, w tym:				
	– w których jednostka posiada zaangażowanie w kapitale				
b)	od jednostek pozostałych, w tym:				
	– w których jednostka posiada zaangażowanie w kapitale				
II	Odsetki, w tym:				
	– od jednostek powiązanych				
III	Zysk z tytułu rozchodu aktywów finansowych, w tym:		693,72	0,00	
	– w jednostkach powiązanych				
IV	Aktualizacja wartości aktywów finansowych		0,00	0,00	
V	Inne		39,70	2 970,00	
H	Koszty finansowe		21 820,18	40 048,58	
I	Odsetki, w tym:		12 870,18	2 932,90	
	– dla jednostek powiązanych				
II	Strata z tytułu rozchodu aktywów finansowych, w tym:				
	– w jednostkach powiązanych				
III	Aktualizacja wartości aktywów finansowych		8 950,00	0,00	
IV	Inne		0,00	37 115,68	
I	Zysk (strata) brutto (F+G–H)		-174 606,23	-182 364,58	
J	Podatek dochodowy				
	– w tym podatek odroczony:				
K	Pozostałe obowiązkowe zmniejszenia zysku (zwiększenia straty)				
L	Zysk (strata) netto (I–J–K)		-174 606,23	-182 364,58	

Rachunek przepływów

Movie Games VR Spółka Akcyjna

wszystkie kwoty w złotych

metoda pośrednia		za rok:	2022	2021	Przeoszt. dane porów. za poprzedni okres
A	Przepływy środków pieniężnych z działalności operacyjnej				
I	Zysk (strata) netto		-174 606,23	-182 364,58	
II	Korekty razem		46 902,66	220 271,81	
1	Amortyzacja		0,00	48 490,72	
2	Zyski (straty) z tytułu różnic kursowych				
3	Odsetki i udziały w zyskach (dywidendy)		12 870,18	-2 932,90	
4	Zysk (strata) z działalności inwestycyjnej		-693,72	107 035,68	
5	Zmiana stanu rezerw				
6	Zmiana stanu zapasów				
7	Zmiana stanu należności		-206 046,10	7 675,57	
8	Zmiana stanu zobowiązań krótkoterminowych, z wyjątkiem pożyczek i kredytów		137 256,31	48 956,40	
9	Zmiana stanu rozliczeń międzyokresowych		1 211,43	11 046,34	
10	Inne korekty		102 304,56	0,00	
III	Przepływy pieniężne netto z działalności operacyjnej (I±II)		-127 703,57	37 907,23	
B	Przepływy środków pieniężnych z działalności inwestycyjnej				
I	Wpływy		0,00	89 184,32	
1	Zbycie wartości niematerialnych i prawnych oraz rzeczowych aktywów trwałych				
2	Zbycie inwestycji w nieruchomości oraz wartości niematerialne i prawne				
3	Z aktywów finansowych, w tym:		0,00	89 184,32	
a)	w jednostkach powiązanych				
b)	w pozostałych jednostkach		0,00	89 184,32	
1)	zbycie aktywów finansowych		0,00	89 184,32	
2)	dywidendy i udziały w zyskach				
3)	splata udzielonych pożyczek długoterminowych				
4)	odsetki				
5)	inne wpływy z aktywów finansowych				
4	Inne wpływy inwestycyjne				
II	Wydatki		0,00	0,00	
1	Nabycie wartości niematerialnych i prawnych oraz rzeczowych aktywów trwałych				

Rachunek przepływów

Movie Games VR Spółka Akcyjna

wszystkie kwoty w złotych

metoda pośrednia, c.d. poprzedniej strony		za rok:	2022	2021	Przeoszt. dane porów. za poprzedni okres
2	Inwestycje w nieruchomości oraz wartości niematerialne i prawne				
3	Na aktywa finansowe, w tym:		0,00	0,00	
a)	w jednostkach powiązanych				
b)	w pozostałych jednostkach		0,00	0,00	
	1) nabycie aktywów finansowych				
	2) udzielone pożyczki długoterminowe				
4	Inne wydatki inwestycyjne				
III	Przepływy pieniężne netto z działalności inwestycyjnej (I-II)		0,00	89 184,32	
C	Przepływy środków pieniężnych z działalności finansowej				
I	Wpływy		251 733,80	300 000,00	
1	Wpływy netto z wydania udziałów (emisji akcji) i innych instrumentów kapitałowych oraz dopłat do kapitału		236 233,80	0,00	
2	Kredyty i pożyczki		15 500,00	300 000,00	
3	Emisja dłużnych papierów wartościowych				
4	Inne wpływy finansowe				
II	Wydatki		142 387,04	407 205,97	
1	Nabycie udziałów (akcji) własnych				
2	Dywidendy i inne wypłaty na rzecz właścicieli				
3	Inne, niż wypłaty na rzecz właścicieli, wydatki z tytułu podziału zysku				
4	Spląty kredytów i pożyczek		139 900,00	70 000,00	
5	Wykup dłużnych papierów wartościowych				
6	Z tytułu innych zobowiązań finansowych				
7	Płatności zobowiązań z tytułu umów leasingu finansowego		0,00	337 205,97	
8	Odsetki		2 487,04	0,00	
9	Inne wydatki finansowe				
III	Przepływy pieniężne netto z działalności finansowej (I-II)		109 346,76	-107 205,97	
D	Przepływy pieniężne netto, razem (A.III±B.III±C.III)		-18 356,81	19 885,58	
E	Bilansowa zmiana stanu środków pieniężnych, w tym:		-18 356,81	19 885,58	
	– zmiana stanu środków pieniężnych z tytułu różnic kursowych				
F	Środki pieniężne na początek okresu		30 364,33	10 478,75	
G	Środki pieniężne na koniec okresu (F±D), w tym:		12 007,52	30 364,33	
	– o ograniczonej możliwości dysponowania				

Zestawienie zmian w kapitale (funduszu) własnym

Movie Games VR Spółka Akcyjna

wszystkie kwoty w złotych zyskie kwoty w złotych

wyszczególnienie		za rok:	2022	2021	Przeoszt. dane porów. za poprzedni okres
I	Kapitał (fundusz) własny na początek okresu (BO)		13 540,40	195 904,98	
	– zmiany przyjętych zasad (polityki) rachunkowości				
	– korekty błędów				
Ia	Kapitał (fundusz) własny na początek okresu (BO), po korektach		13 540,40	195 904,98	
1	Kapitał (fundusz) podstawowy na początek okresu		950 337,00	950 337,00	
1.1	Zmiany kapitału (funduszu) podstawowego		124 427,60	0,00	
a)	zwiększenie (z tytułu)		124 427,60	0,00	
	– wydania udziałów (emisji akcji)		124 427,60	0,00	
	–				
	–				
	–				
b)	zmniejszenie (z tytułu)		0,00	0,00	
	– umorzenia udziałów (akcji)				
	–				
	–				
	–				
1.2	Kapitał (fundusz) podstawowy na koniec okresu		1 074 764,60	950 337,00	
2	Kapitał (fundusz) zapasowy na początek okresu		0,00	0,00	
2.1	Zmiany kapitału (funduszu) zapasowego		111 806,20	0,00	
a)	zwiększenie (z tytułu)		111 806,20	0,00	
	– emisji akcji powyżej wartości nominalnej		111 806,20	0,00	
	– podziału zysku (ustawowo)				
	– podziału zysku (ponad wymaganą ustawowo minimalną wartość)				
	–				
	–				
	–				
b)	zmniejszenie (z tytułu)		0,00	0,00	
	– pokrycia straty				
	–				
	–				
	–				
2.2	Stan kapitału (funduszu) zapasowego na koniec okresu		111 806,20	0,00	

Zestawienie zmian w kapitale (funduszu) własnym

Movie Games VR Spółka Akcyjna

wszystkie kwoty w złotych zyskie kwoty w złotych

wyszczególnienie, c.d. poprzedniej strony		za rok:	2022	2021	Przeoszt. dane porów. za poprzedni okres
3	Kapitał (fundusz) z aktualizacji wyceny na początek okresu – zmiany przyjętych zasad (polityki) rachunkowości		0,00	0,00	
3.1	Zmiany kapitału (funduszu) z aktualizacji wyceny		0,00	0,00	
a)	zwiększenie (z tytułu)		0,00	0,00	
	–				
	–				
	–				
b)	zmniejszenie (z tytułu)		0,00	0,00	
	– zbycia środków trwałych				
	–				
	–				
	–				
3.2	Kapitał (fundusz) z aktualizacji wyceny na koniec okresu		0,00	0,00	
4	Pozostałe kapitały (fundusze) rezerwowe na początek okresu		0,00	0,00	
4.1	Zmiany pozostałych kapitałów (funduszy) rezerwowych		0,00	0,00	
a)	zwiększenie (z tytułu)		0,00	0,00	
	–				
	–				
	–				
b)	zmniejszenie (z tytułu)		0,00	0,00	
	–				
	–				
	–				
4.2	Pozostałe kapitały (fundusze) rezerwowe na koniec okresu		0,00	0,00	
5	Zysk (strata) z lat ubiegłych na początek okresu		-754 432,02	-403 868,68	
5.1	Zysk z lat ubiegłych na początek okresu		0,00	0,00	
	– zmiany przyjętych zasad (polityki) rachunkowości				
	– korekty błędów				

Zestawienie zmian w kapitale (funduszu) własnym

Movie Games VR Spółka Akcyjna

wszystkie kwoty w złotych zyskie kwoty w złotych

wyszczególnienie, c.d. poprzedniej strony		za rok:	2022	2021	Przeoszt. dane porów. za poprzedni okres
5.2	Zysk z lat ubiegłych na początek okresu, po korektach		0,00	0,00	
a)	zwiększenie (z tytułu)		0,00	0,00	
	– podziału zysku z lat ubiegłych				
	–				
	–				
	–				
b)	zmniejszenie (z tytułu)		0,00	0,00	
	–				
	–				
	–				
5.3	Zysk z lat ubiegłych na koniec okresu		0,00	0,00	
5.4	Strata z lat ubiegłych na początek okresu		754 432,02	403 868,68	
	– zmiany przyjętych zasad (polityki) rachunkowości				
	– korekty błędów				
5.5	Strata z lat ubiegłych na początek okresu, po korektach		754 432,02	403 868,68	
a)	zwiększenie (z tytułu)		182 364,58	350 563,34	
	– przeniesienia straty z lat ubiegłych do pokrycia		182 364,58	350 563,34	
	–				
	–				
	–				
b)	zmniejszenie (z tytułu)		0,00	0,00	
	–				
	–				
	–				
5.6	Strata z lat ubiegłych na koniec okresu		936 796,60	754 432,02	
5.7	Zysk (strata) z lat ubiegłych na koniec okresu		-936 796,60	-754 432,02	
6	Wynik netto		-174 606,23	-182 364,58	
a)	zysk netto				
b)	strata netto		174 606,23	182 364,58	
c)	odpisy z zysku				
II	Kapitał (fundusz) własny na koniec okresu (BZ)		75 167,97	13 540,40	
III	Kapitał (fundusz) własny, po uwzględnieniu proponowanego podziału zysku (pokrycia straty)		75 167,97	13 540,40	

Dodatkowe informacje i objaśnienia

Movie Games VR Spółka Akcyjna

wszystkie kwoty w złotych

Rozliczenie różnicy pomiędzy podstawą opodatkowania a wynikiem finansowym:

Rozliczenie różnicy pomiędzy podstawą opodatkowania podatkiem dochodowym a wynikiem finansowym (zyskiem, stratą) brutto		Okres bieżący		Okres poprzedni					
		Ogółem:	w tym z zysków kapitałowych:	Ogółem:	w tym z zysków kapitałowych:				
A.	Zysk (strata) brutto za dany rok	-174 606,23	—	-182 364,58	—				
B.	Przychody zwolnione z opodatkowania *	126 079,76	0,00	87 810,01	0,00				
C.	Przychody niepodlegające opodatkowania w roku bieżącym	0,00	0,00	0,00	0,00				
D.	Przychody podlegające opodatkowania w roku bieżącym, ujęte w księgach rachunkowych lat ubiegłych	0,00	0,00	0,00	0,00				
E.	Koszty niestanowiące kosztów uzyskania przychodów *	41 838,94	0,00	14 662,73	0,00				
F.	Koszty nieuznawane za koszty uzyskania przychodów w bieżącym roku, w tym:	77 194,40	0,00	0,00	0,00				
	pdst. prawna:	Art.	poz.	pkt.	lit.	(informacja uszczegóławiająca, wynikająca z potrzeb lub specyfiki jednostki)			
1)	niewypłacone wynagrodzenia	16	1	57		77 194,40	0,00	0,00	0,00
	pozostałe (mniej niż 20 tys. zł):					0,00		0,00	
G.	Koszty uznawane za koszty uzyskania przychodów w roku bieżącym ujęte w księgach lat ubiegłych	0,00	0,00	0,00	0,00	0,00	0,00	0,00	0,00
	<i>Dochód (A - B - C + D + E + F - G)</i>	-181 652,65	—	-255 511,86	—				
H.	Strata z lat ubiegłych	0,00	0,00	0,00	0,00	0,00	0,00	0,00	0,00
I.	Inne zmiany podstawy opodatkowania	0,00	0,00	0,00	0,00	0,00	0,00	0,00	0,00
J.	Podstawa opodatkowania podatkiem dochodowym	0,00	—	0,00	—				
K.	Podatek dochodowy	0,00	—	0,00	—				

* trwałe różnice pomiędzy zyskiem/stratą dla celów rachunkowych a dochodem/stratą dla celów podatkowych

Załączniki i objaśnienia:

opis stosowanej polityki rachunkowości

Załącznik:



polityka rachunkowosci.pdf

informacja dodatkowa

Załącznik:



informacja dodatkowa.pdf

aktywa trwałe

Załącznik:



aktywa trwałe.pdf

Załącznik:



Załącznik:

Załącznik:


Dodatkowe informacje i objaśnienia

Movie Games VR Spółka Akcyjna


wszystkie kwoty w złotych



Załącznik:



Załącznik:



Załącznik:



Załącznik: