

Porównanie wynagrodzeń prezesów zarządu wybranych spółek giełdowych do GPW

*Raport dla Giełdy Papierów Wartościowych
w Warszawie S.A.*

23 czerwca 2025

Założenia

Korn Ferry (KF) otrzymał od Giełdy Papierów Wartościowych w Warszawie SA (GPW) zlecenie na przeprowadzenie analizy porównawczej wynagrodzeń Prezesa do wynagrodzeń Prezesów wybranych spółek zagranicznych, członków EEA w FESE (Federation of European Stock Exchange) oraz wybranych spółek rynku krajowego reprezentujących branżę finansową ujętych w ramach indeksów mWIG40 i sWIG80.

- Próba Spółek członków EEA w FESE została ograniczona do 4 z racji braku dostępności danych dla innych spółek w ramach 10 największych podmiotów. W przypadku giełdy w Bukareszcie dostępne okazały się wyłącznie dane zbiorowe wynagrodzenia zasadniczego dla 2 członków zarządu (prezesa i członka), które uznano, że stanowią również pełne wynagrodzenie całkowite, Total Remuneration (TR) – przyjęto też, że to zbiorcze wynagrodzenie należy podzielić na pół,
- Dane dotyczące spółek dotyczą roku 2023, z uwagi na ich kompletność. Niektóre bowiem dane za 2024 r. są jeszcze niedostępne w układzie zbiorczym, np. Rocznik Giełdowy, a ponieważ interesują nas porównania w kategorii rzędu wielkości, zakładamy, że wobec tego różnica jednego roku nie ma większego znaczenia,
- Dane dla spółek zagranicznych zostały przeliczone na złotówki wg kursu: Euro/PLN = 4,25 oraz RON/PLN = 0,85. Nie uwzględniono parytetu siły nabywczej, przyjmując, że na poziomie zarządów wybranych spółek giełdowych rekrutacja odbywa się obecnie z uwzględnieniem kandydatów z całej Europy. Pomimo tego, że nie stwierdzamy, aby w spółkach o dominującym polskim kapitale była to dominująca praktyka, to jednak jest ona stosowana przez, dlatego przyjmujemy to jako standard dla zapewnienia jednolitości porównania,
- Opracowanie zostało przygotowane na podstawie publikowanych przez spółki raportów rocznych i raportów ds. wynagrodzeń,
- Wynagrodzenia są prezentowane w ujęciu rocznym

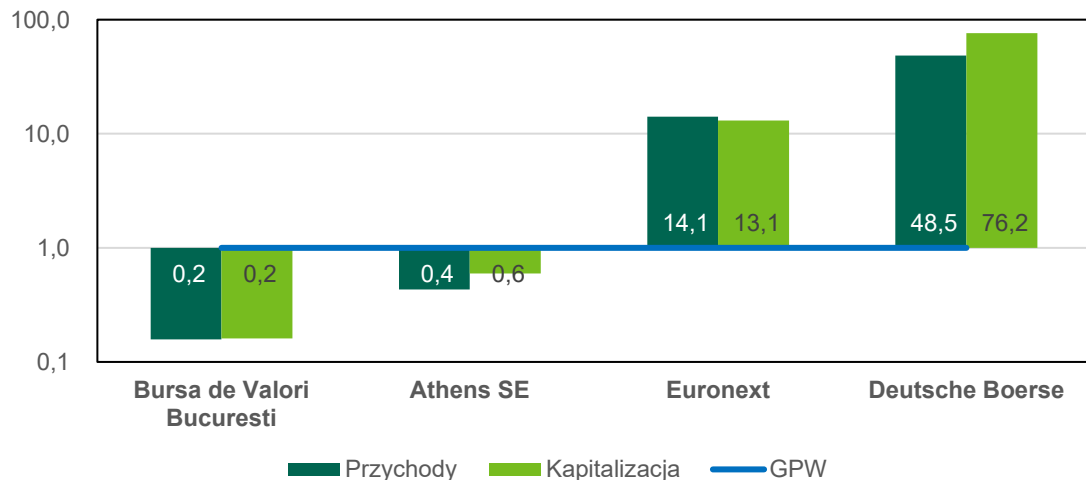
Porównanie wynagrodzeń prezesa GPW do wynagrodzeń prezesów wybranych giełd europejskich

Spółka	Przychody (mPLN)	Kapitalizacja (mPLN)
GPW	445	1.784
Bursa de Valori Bucuresti	70	286
Athens SE	192	1.063
Euronext	6.267	23.375
Deutsche Boerse	21.576	136.000

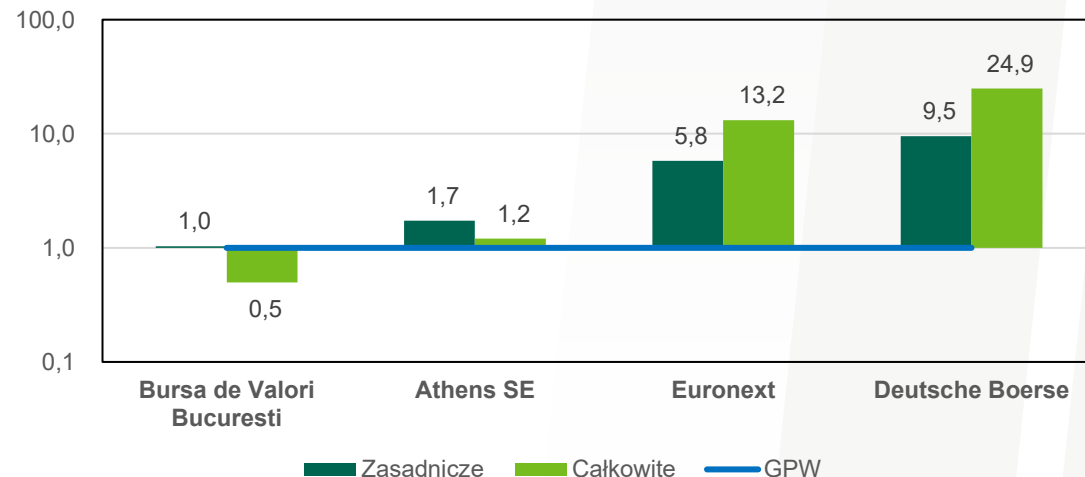
Spółka	Stanowisko	Zasadnicze (kPLN)	Całkowite (kPLN)
GPW	Prezes	735	1.530
Bursa de Valori Bucuresti	Prezes	760	760
Athens SE	Prezes	1.275	1.840
Euronext	Prezes	4.250	20.183
Deutsche Boerse	Prezes	7.013	38.127

Dla celów porównawczych w przypadku GPW przyjęto potencjalne maksymalne wynagrodzenie zmienne Prezesa Zarządu, zakładając realizację celów w 100%

Relacja przychodów i kapitalizacji spółek WYBRANYCH GIEŁD EUROPEJSKICH do GPW



Relacja wynagrodzeń prezesów spółek WYBRANYCH GIEŁD EUROPEJSKICH do wynagrodzeń Prezesa GPW



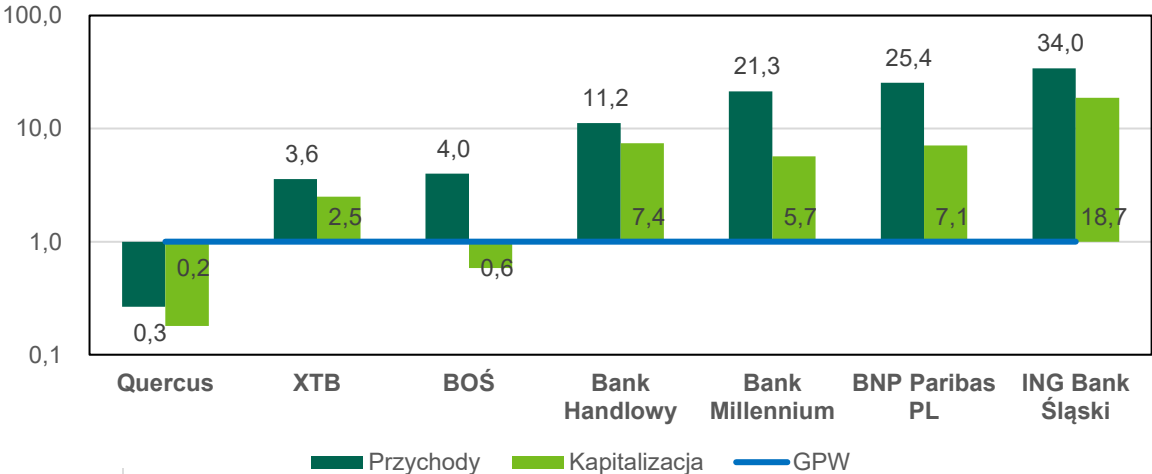
Porównanie wynagrodzeń prezesa GPW do wynagrodzeń prezesów spółek sektora finansowego

	Przychody (mPLN)	Kapitalizacja (mPLN)
GPW	445	1.784
Quercus	118	320
XTB	1.588	4.446
BOŚ	1.773	1.045
Bank Handlowy	4.965	13.249
Bank Millennium	9.473	10.136
BNP Paribas PL	11.300	12.641
ING Bank Śląski	15.131	33.306

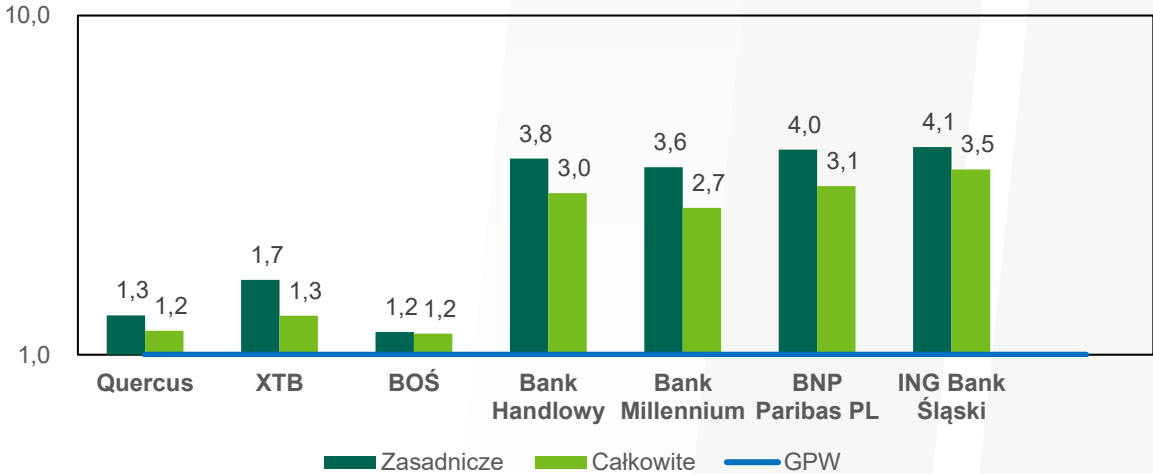
Spółka	Stanowisko	Zasadnicze (kPLN)	Całkowite (kPLN)
GPW	Prezes	735	1.530
Quercus	Prezes	960	1.800
XTB	Prezes	1.222	1.995
BOŚ	Prezes	857	1.765
Bank Handlowy	Prezes	2.784	4.585
Bank Millennium	Prezes	2.622	4.143
BNP Paribas PL	Prezes	2.959	4.807
ING Bank Śląski	Prezes	3.010	5.382

Dla celów porównawczych w przypadku GPW przyjęto potencjalne maksymalne wynagrodzenie zmienne Prezesa Zarządu, zakładając realizację celów w 100%

Relacja przychodów i kapitalizacji spółek giełdy warszawskiej (BRANŻA FINANSOWA) do GPW



Relacja wynagrodzeń prezesów spółek giełdy warszawskiej (BRANŻA FINANSOWA) do wynagrodzeń Prezesa GPW



Zbigniew Dudziński
Wojciech Kosiorek
Korn Ferry Polska

