



INCUVO

**RAPORT ROCZNY
SPÓŁKI INCUVO S.A.**

ZA OKRES

OD 01.01.2022 R. DO 31.12.2022 R.

KATOWICE, 20 MARCA 2023 R.

Spis treści

1. PISMO ZARZĄDU	4
2. WYBRANE DANE FINANSOWE.....	6
3. OPIS ORGANIZACJI GRUPY KAPITAŁOWEJ.....	7
4. WSKAZANIE PRZYCZYŃ NIESPORZĄDZENIA SPRAWOZDAŃ SKONSOLIDOWANYCH PRZEZ PODMIOT DOMINUJĄCY LUB PRZYCZYŃ ZWOLNIENIA Z KONSOLIDACJI W ODNIESIENIU DO KAŻDEJ JEDNOSTKI ZALEŻNEJ NIEOBJĘTEJ KONSOLIDACJĄ.....	9
5. WYBRANE DANE FINANSOWE WSZYSTKICH JEDNOSTEK ZALEŻNYCH EMITENTA NIEOBJĘTYCH KONSOLIDACJĄ.....	10
6. ROCZNE SPRAWOZDANIE FINANSOWE	12
6.1. Wprowadzenie do sprawozdania finansowego	12
6.2. Bilans	15
6.3. Rachunek zysków i strat	19
6.4. Zestawienie zmian w kapitale własnym	20
6.5. Rachunek przepływów pieniężnych	22
6.6. Dodatkowe informacje i objaśnienia.....	24
7. SPRAWOZDANIE ZARZĄDU Z DZIAŁALNOŚCI.....	49
7.1. Informacje podstawowe	49
7.2. Komentarz dotyczący aktualnej i przewidywanej sytuacji finansowej.....	49
7.3. Zdarzenia istotnie wpływające na działalność jednostki, jakie wystąpiły w roku obrotowym, a także po jego zakończeniu, do dnia zatwierdzenia sprawozdania finansowego.....	54
7.4. Przewidywania dotyczące rozwoju jednostki	59
7.5. Ważniejsze osiągnięcia w dziedzinie badań i rozwoju.....	60
7.6. Informacje dotyczące nabycia udziałów (akcji) własnych, a zwłaszcza o przyczynie ich nabycia, liczbie i wartości nominalnej nabytych oraz zbytych udziałów (akcji) własnych, ze wskazaniem, jaką część kapitału zakładowego reprezentują, cenie nabycia oraz cenie sprzedaży tych udziałów (akcji) w przypadku ich zbycia.....	60

7.7. Informacje o posiadanych przez jednostkę oddziałach (zakładach).....	60
7.8. Informacje o instrumentach finansowych w zakresie:	61
7.9. Opis istotnych czynników ryzyka i zagrożeń, z określeniem, w jakim stopniu emitent jest na nie narażony.....	62
7.10. Informacje dodatkowe.....	66
8. OŚWIADCZENIE ZARZĄDU	68
9. SPRAWOZDANIE Z BADANIA ROCZNEGO SPRAWOZDANIA FINANSOWEGO.....	69
10. INFORMACJE O STOSOWANIU ZASAD ŁADU KORPORACYJNEGO	70

1. Pismo Zarządu

Szanowni Akcjonariusze,

Rok 2022 był kolejnym przełomowym okresem w rozwoju naszego studia. W minionym roku nie tylko z sukcesem wydaliśmy naszą największą grę (Green Hell VR) i rozpoczęliśmy pracę nad nowym tytułem (Thunder), co przyniosło efekt w postaci rekordowych wyników finansowych, ale także ulepszyliśmy nasze procesy produkcyjne i organizacyjne.

Rok 2022 był dla Incuvo okresem próby, która miała potwierdzić nasze aspiracje do pozycji wiodącego producenta gier VR na świecie. Mamy tutaj oczywiście na myśli premiery gry Green Hell VR na platformach Meta Quest 2 i Steam. Sukcesy obu premier, potwierdzone są obecnością Green Hell VR na liście bestsellerów Meta Quest 2 od dnia premiery do dnia dzisiejszego i nominacją do gry roku na Steamie. Przy tej okazji warto zwrócić uwagę, że dostąpiliśmy tego zaszczytu drugi rok z rzędu po nominacji w roku 2021 gry Blair Witch VR.

Pomimo intensywnej pracy związanej z największymi premierami w historii studia rozpoczęliśmy pracę nad naszą dotychczasową największą produkcją, czyli grą z portfolio People Can Fly. To wyzwanie jest tym większe, że jest to dla nas nie tylko nowy rodzaj gry, ale także pracujemy na nowym silniku Unreal Engine. Doświadczenie zdobyte przy tworzeniu gry z wykorzystaniem tej technologii pozwoli nam w przyszłości na współpracę z największymi partnerami w branży.

W roku 2022 kontynuowaliśmy także nasze prace badawczo rozwojowe w ramach umowy z Narodowym Centrum Badań i Rozwoju (NCBiR) związane z technologią, która w unikalny sposób pozwoli na transponowanie ciała gracza do środowiska wirtualnego.

Wyjątkowość roku 2022 najlepiej potwierdzają jednak nasze wyniki finansowe.

Uwzględniając zmianę stanu produktów, sprzedaż w roku 2022 wyniosła **24,9 mln zł** w porównaniu do 4,2 mln zł w roku 2021. Spółka osiągnęła także największy zysk w dotychczasowej historii, który wyniósł **6,9 mln zł** netto. Znacznie wzrosła także wartość Spółki. Aktywa już kolejny rok z rzędu rosły i osiągnęły poziom 17,2 mln zł, a kapitał własny zwiększył się o blisko 7 mln zł i wynosi 10,6 mln zł.

Warto zwrócić także uwagę na znaczący wzrost wartości księgowej na akcję, która już w drugim roku od debiutu giełdowego, czyli na koniec roku 2022, wyniosła 0,75 zł w porównaniu do 0,26 zł na koniec roku 2021.



W 2022 roku Spółka weszła do nowej rzeczywistości organizacyjnej. Nasze dotychczasowe sukcesy i kompetencje skłoniły lidera branży gamingowej, People Can Fly, do inwestycji w Incuvo. Wejście do grupy PCF otworzyło przed nami nowe możliwości od strony biznesowej i wprowadziło nas na wyższy poziom od strony procesów produkcyjnych. Oczywiście ten proces wymaga od nas dużego zaangażowania czasu, nie jest jeszcze zakończony, ale jestem przekonany, że dzięki tej pracy możliwości rozwojowe studia będą na dużo wyższym poziomie niż mogliśmy oczekiwać wcześniej.

W roku 2023 czekają nas nowe wyzwania, na czele z planowaną premierą gry Thunder z portfolio People Can Fly. W dalszym ciągu kontynuujemy pracę nad rozwojem gry Green Hell VR, czego efektem będzie, między innymi, kolejna premiera, tym razem na długo oczekiwane headsety Sony, czyli Play Station VR2. Analizujemy także nowe możliwości rozwoju i nie możemy doczekać się rozpoczęcia prac nad kolejnym tytułem.

Z wyrazami szacunku,

Zarząd Incuvo S.A.

2. Wybrane dane finansowe

	Stan na 31.12.2022 PLN	Stan na 31.12.2021 PLN	Stan na 31.12.2022 EUR	Stan na 31.12.2021 EUR
Kapitał własny	10 649	3 732	2 271	811
Kapitał zakładowy	7 142	7 142	1 523	1 553
Zobowiązania i rezerwy na zobowiązania	6 517	4 628	1 390	1 006
Zobowiązania długoterminowe	0	0	0	0
Zobowiązania krótkoterminowe	2 180	771	465	168
Aktywa razem	17 166	8 360	3 660	1 818
Należności długoterminowe	0	0	0	0
Należności krótkoterminowe	3 043	466	649	101
Środki pieniężne i inne aktywa pieniężne	6 111	1 623	1 303	353

	okres od 01.01.2022 do 31.12.2022 PLN	okres od 01.01.2021 do 31.12.2021 PLN	okres od 01.01.2022 do 31.12.2022 EUR	okres od 01.01.2021 do 31.12.2021 EUR
Przychody netto ze sprzedaży produktów, towarów i materiałów	21 647	404	4 617	88
Zysk (strata) ze sprzedaży	6 038	-525	1 288	-115
Amortyzacja	2 384	298	509	65
Zysk (strata) z działalności operacyjnej	7 400	-1 408	1 578	-308
Zysk (strata) brutto	8 033	-967	1 713	-211
Zysk (strata) netto	6 917	-1 075	1 475	-235
Przepływy pieniężne netto z działalności operacyjnej	5 335	-1 372	1 138	-300
Przepływy pieniężne netto z działalności inwestycyjnej	-2 990	705	-638	154
Przepływy pieniężne netto z działalności finansowej	2 361	721	504	158
Przepływy pieniężne netto, razem	4 706	54	1 004	12
Liczba akcji	14 285	14 285	14 285	14 285
Zysk (strata) na jedną akcję zwykłą	0,48	-0,08	0,10	-0,02
Wartość księgową na jedną akcję	0,75	0,59	0,16	0,13

Przeliczenia kursu	2022	2021
Kurs EUR na dzień bilansowy (31.12)	4,6899	4,5994
Średni kurs EUR w okresie 01.01 do 31.12	4,6883	4,5775

3. Opis organizacji grupy kapitałowej

JEDNOSTKI PODLEGAJĄCE KONSOLIDACJI NA DZIEŃ 31.12.2022 R.:

Na dzień 31.12.2022 r. nie występują jednostki podlegające konsolidacji z Incuvo S.A. („Incuvo” „Spółka”, „Emitent”). Sama Spółka podlega konsolidacji w ramach grupy kapitałowej PCF Group S.A.

JEDNOSTKI NIEOBJĘTE KONSOLIDACJĄ NA DZIEŃ 31.12.2022 R.:

Spectral Applications Sp. z o.o. w likwidacji

Na dzień 31.12.2022 r. Incuvo S.A. posiadało 87 udziałów w Spectral Applications sp. z o.o. w likwidacji („**Spectral Applications**”), co stanowiło 87% wszystkich udziałów w kapitale zakładowym tej spółki i odpowiadało 87% głosów na zgromadzeniu wspólników tej spółki. Głównym przedmiotem działalności Spectral Applications jest działalność związana z oprogramowaniem (PKD 62.01.Z).

W dniu 30.06.2022 r. zgromadzenie wspólników Spectral Applications, będącej jedyną jednostką zależną Spółki w rozumieniu art. 3 ust. 1 pkt 39) ustawy z dnia 29.09.1994 r. o rachunkowości (tj. Dz. U. z 2021 r. poz. 217) („**ustawa o rachunkowości**”), podjęło uchwałę w sprawie jej rozwiązania i otwarcia jej likwidacji.

W związku z prowadzoną likwidacją Spectral Applications Spółka uznaje, że nie sprawuje kontroli nad Spectral Applications w rozumieniu art. 3 ust. 1 pkt 34) ustawy o rachunkowości wobec braku zdolności Spółki do kierowania polityką finansową i operacyjną Spectral Applications w celu osiągnięcia korzyści ekonomicznych z jej działalności, w związku z czym Spectral Applications nie jest jednostką zależną Spółki i nie podlega dalszej konsolidacji ze Spółką. W efekcie, poczynając od okresu sprawozdawczego obejmującego III kwartał 2022 r., Spółka sporządza jednostkowe raporty okresowe w miejsce dotychczas sporządzanych skonsolidowanych raportów okresowych.

NAZWA I SIEDZIBIA JEDNOSTKI SPORZĄDZAJĄCA SKONSOLIDOWANE SPRAWOZDANIE FINANSOWE NA NAJWYŻSZYM SZCZEBLU GRUPY KAPITAŁOWEJ, W KTÓREJ SKŁAD WCHODZI SPÓŁKA JAKO JEDNOSTKA ZALEŻNA, ORAZ MIEJSCE, W KTÓRYM SPRAWOZDANIE TO JEST DOSTĘPNE.

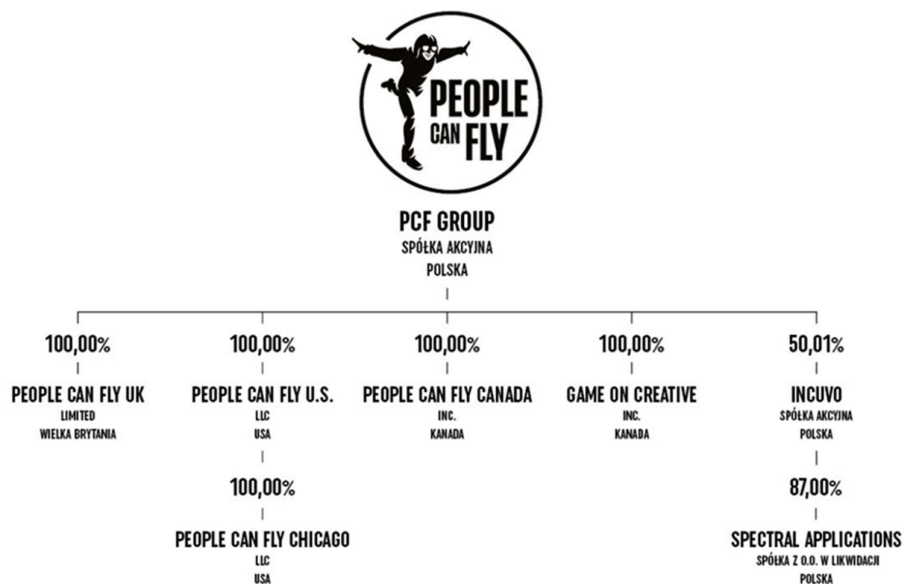
Jednostką dominującą grupy kapitałowej People Can Fly („**Grupa Kapitałowa**”), do której należy Spółka, jest PCF Group Spółka Akcyjna („**PCFG**”, „**Jednostka dominująca**”).

Jednostka dominująca jest wpisana do rejestru przedsiębiorców Krajowego Rejestru Sądowego prowadzonego przez Sąd Rejonowy dla miasta stołecznego Warszawy w Warszawie, XIII Wydział Gospodarczy KRS pod nr KRS 0000812668. Spółce dominującej nadano nr statystyczny REGON 141081673.

Siedziba Jednostki dominującej mieści się w Warszawie, przy al. „Solidarności” 171, 00-877 Warszawa. Siedziba Jednostki dominującej jest jednocześnie podstawowym miejscem prowadzenia działalności przez Grupę Kapitałową.

SKŁAD GRUPY KAPITAŁOWEJ DO KTÓREJ NALEŻY SPÓŁKA WEDŁUG STANU NA DZIEŃ 31.12.2022 R.

Poniżej zaprezentowano strukturę Grupy Kapitałowej do której należy Spółka według stanu na dzień 31.12.2022 r.

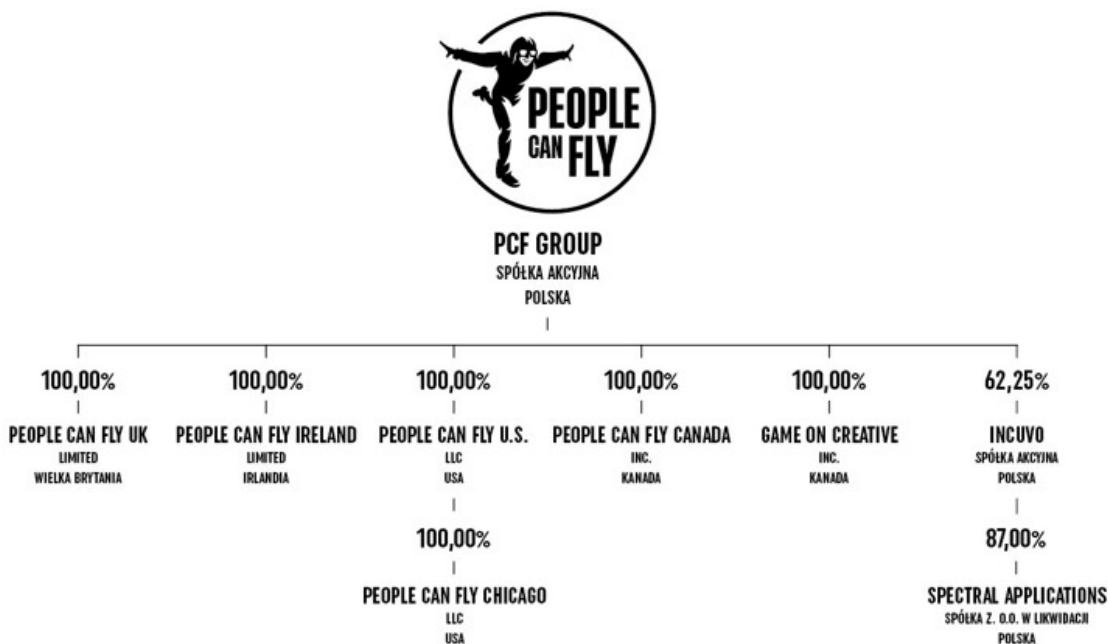


W dniu 2.02.2023 r. została zarejestrowana spółka People Can Fly Ireland Limited, której 100% udziałów posiada PCFG.

Ponadto, w dniu 17.02.2023 r. PCFG łącznie nabyła 1.748.878 akcji w kapitale zakładowym Spółki stanowiących około 12,24% udziału w kapitale zakładowym Spółki i uprawniających do wykonywania 1.748.878 głosów na walnym zgromadzeniu Spółki, stanowiących około 12,24% łącznej liczby głosów na walnym zgromadzeniu Spółki. Nabycie było efektem rozliczenia w dniu 17.02.2023 r. transakcji zawartych w wykonaniu: (i) umowy przeniesienia 1.128.450 akcji Spółki tytułem wkładu niepieniężnego (aportu) zawartej w dniu 15.02.2023 r. pomiędzy PCFG i Andrzejem Wychowańcem, Prezesem Zarządu Spółki oraz (ii) umowy przeniesienia 620.428 akcji Spółki tytułem wkładu niepieniężnego (aportu) zawartej w dniu 15.02.2023 r. pomiędzy PCFG i Radomirem Kucharskim, Wiceprezesem Zarządu Spółki ds. Produktów. W efekcie przeprowadzonych transakcji, według wiedzy Spółki, na dzień publikacji niniejszego sprawozdania finansowego, PCFG posiada

bezpośrednio 8.892.778 akcji zwykłych na okaziciela Spółki o wartości nominalnej 0,50 zł każda, stanowiących około 62,25% kapitału zakładowego Spółki i uprawniających do wykonywania 8.892.778 głosów na walnym zgromadzeniu Spółki, stanowiących około 62,25% łącznej liczby głosów na walnym zgromadzeniu Spółki.

Struktura Grupy Kapitałowej do której należy Spółka, aktualna na dzień publikacji niniejszego sprawozdania finansowego została zaprezentowana poniżej.



4. Wskazanie przyczyn niesporządzenia sprawozdań skonsolidowanych przez podmiot dominujący lub przyczyn zwolnienia z konsolidacji w odniesieniu do każdej jednostki zależnej nieobjętej konsolidacją

Poczynając od okresu sprawozdawczego obejmującego III kwartał 2022 r., Spółka sporządza jednostkowe raporty okresowe w miejsce dotychczas sporządzanych skonsolidowanych raportów okresowych.

Powyższe jest konsekwencją podjęcia w dniu 30.06.2022 r. przez zgromadzenie wspólników spółki Spectral Applications, będącej jedyną jednostką zależną Spółki w rozumieniu art. 3 ust. 1 pkt 39) ustawy o rachunkowości, uchwały o jej rozwiązaniu i otwarciu jej likwidacji.

W związku z prowadzoną likwidacją Spectral Applications Spółka uznaje, że nie sprawuje kontroli nad Spectral Applications w rozumieniu art. 3 ust. 1 pkt 34) ustawy o rachunkowości wobec braku zdolności Spółki do kierowania polityką finansową

i operacyjną Spectral Applications w celu osiągnięcia korzyści ekonomicznych z jej działalności, w związku z czym Spectral Applications nie jest jednostką zależną Spółki i nie podlega dalszej konsolidacji ze Spółką.

5. Wybrane dane finansowe wszystkich jednostek zależnych emitenta nieobjętych konsolidacją

Nie dotyczy.



ROCZNE SPRAWOZDANIE FINANSOWE



INCUVO

6. Roczne sprawozdanie finansowe

Roczne sprawozdanie finansowe Spółki za rok 2022, sporządzone zostało zgodnie z obowiązującymi zasadami rachunkowości oraz zostało zbadane przez firmę audytorską, zgodnie z obowiązującymi przepisami i standardami zawodowymi.

6.1. Wprowadzenie do sprawozdania finansowego

Metody wyceny aktywów i pasywów

Wartości niematerialne i prawne ujmuje się w księgach według cen ich nabycia lub kosztów poniesionych na ich wytworzenie i umarzone są na podstawie indywidualnej decyzji dla każdego składnika aktywów (degresywnie lub liniowo), podlegając corocznej aktualizacji.

Koszty zakończonych prac rozwojowych prowadzonych przez Spółkę na własne potrzeby, poniesione przed podjęciem produkcji lub zastosowaniem technologii, zaliczane są do wartości niematerialnych i prawnych, jeżeli spełnione są warunki określone w ustawie o rachunkowości. W przypadku zakończonych prac rozwojowych, dla których możliwe jest określenie wiarygodnych szacunków dotyczących ilości i wartości wolumenu sprzedaży Spółka amortyzuje wartość tych nakładów zgodnie z konsumpcją korzyści ekonomicznych, które są związane z wolumenem sprzedanych egzemplarzy. Prace rozwojowe w trakcie wytwarzania prezentowane są w pozycji rozliczeń międzyokresowych czynnych.

Wartość początkową środków trwałych ujmuje się w księgach według cen nabycia lub kosztów wytworzenia lub wartości przeszacowanej (po aktualizacji wyceny środków trwałych), pomniejszonych o odpisy amortyzacyjne (umorzeniowe), a także o odpisy z tytułu trwałej utraty ich wartości. Wartość początkowa środków trwałych i dotychczas dokonane odpisy amortyzacyjne podlegają aktualizacjom na podstawie odrębnych przepisów. Cena nabycia i koszt wytworzenia środków trwałych obejmuje ogół kosztów poniesionych przez jednostkę za okres ich budowy, montażu, przystosowania i ulepszenia, do dnia bilansowego lub przyjęcia do używania, w tym również:

- niepodlegający odliczeniu podatek od towarów i usług oraz podatek akcyzowy,
- koszt obsługi zobowiązań zaciągniętych w celu ich finansowania i związane z nimi różnice kursowe, pomniejszony o przychody z tego tytułu.

Wartość początkową, stanowiącą cenę nabycia lub koszt wytworzenia środka trwałego, powiększają koszty jego ulepszenia, polegającego na przebudowie,

rozbudowie, modernizacji lub rekonstrukcji, powodujące, że wartość użytkowa tego środka po zakończeniu ulepszenia przewyższa posiadaną przy przyjęciu do używania wartość użytkową. Środki trwałe amortyzowane są metodą liniową. Rozpoczęcie amortyzacji następuje w miesiącu następującym po miesiącu, w którym przyjęto środek trwały do używania. Dla środków trwałych o niskiej jednostkowej wartości początkowej, z tym zastrzeżeniem, że odpisy amortyzacyjne ustalane są w sposób uproszczony w oparciu o przepisy ustawy z dnia 15 lutego 1992 r. o podatku dochodowym od osób prawnych (tekst jednolity, Dz. U. z 2022, poz. 2587, z późn. zm.), tj. przez jednorazowy odpis wartości środka trwałego. Dla niektórych środków trwałych kierownik jednostki może wskazać inny, zgodny z ustawą o rachunkowości, sposób ustalania odpisów amortyzacyjnych.

Środki trwałe w budowie ujmuje się w wysokości ogółu kosztów pozostających w bezpośrednim związku z ich nabyciem lub wytworzeniem, pomniejszonych o odpisy z tytułu trwałej utraty ich wartości.

Inwestycje długoterminowe wycenia się według ceny nabycia. W przypadku trwałej utraty wartości, nie później niż na koniec okresu sprawozdawczego, wartość ich pomniejsza się o odpis wyrażający trwałą utratę wartości. Wartość w cenie nabycia podlega przeszacowaniu do wartości rynkowej, a różnice z przeszacowania odnosi się odpowiednio na kapitał z aktualizacji wyceny i rachunek zysków i strat.

Rzeczowe składniki aktywów obrotowych przeznaczone na bieżące zużycie w trakcie prowadzonej działalności, odpisuje się w koszty na dzień ich zakupu. Nie rzadziej niż na dzień bilansowy ustala się stan tych składników aktywów i dokonuje się ich wyceny oraz korekty kosztów o wartość tego stanu.

Należności i zobowiązania wyrażone w walutach obcych wykazuje się na dzień dokonania operacji według średniego kursu NBP ustalonego dla danej waluty na dzień poprzedzający ten dzień chyba, że w zgłoszeniu celnym lub innym wiążącym jednostkę dokumencie ustalony został inny kurs.

Na dzień bilansowy należności i zobowiązania wyrażone w walutach obcych wycenia się po kursie średnim ustalonym dla danej waluty przez Narodowy Bank Polski na ten dzień.

Udziały i akcje wyceniane są według ceny nabycia. Nie później niż na koniec okresu sprawozdawczego dokonuje się odpisu wyrażającego trwałą utratę ich wartości.

Udzielone pożyczki krótkoterminowe wycenia się w kwocie wymaganej zapłaty, z zachowaniem ostrożnej wyceny. Skutki wzrostu lub obniżenia wartości inwestycji

krótkoterminowych zalicza się odpowiednio do przychodów lub kosztów finansowych.

Krajowe środki pieniężne wykazuje się w wartości nominalnej.

Różnice kursowe wynikające z wyceny na dzień bilansowy aktywów i pasywów wyrażonych w walutach obcych, z wyjątkiem inwestycji długoterminowych, oraz powstałe w związku z zapłatą należności i zobowiązań w walutach obcych, jak również przy sprzedaży walut, zalicza się odpowiednio do przychodów lub kosztów finansowych, a w uzasadnionych przypadkach – do kosztu wytworzenia produktów lub ceny nabycia towarów, a także ceny nabycia lub kosztu wytworzenia środków trwałych, środków trwałych w budowie lub wartości niematerialnych i prawnych.

Ustalenie wyniku finansowego

Spółka prowadzi ewidencję kosztów w układzie rodzajowym i kalkulacyjnym oraz sporządza porównawczy wariant rachunku zysków i strat.

Podatek dochodowy wykazany w rachunku zysków i strat obejmuje część bieżącą i odroczoną. Bieżące zobowiązanie z tytułu podatku dochodowego jest naliczane zgodnie z przepisami podatkowymi.

Ustalenie sposobu sporządzenia sprawozdania finansowego

Spółka sporządza sprawozdanie finansowe z uwzględnieniem zasad przewidzianych dla jednostek innych niż banki, zgodnie z załącznikiem nr 1 do ustawy o rachunkowości. Na sprawozdanie finansowe składa się:

- bilans sporządzony na dzień 31.12.2022 r.,
- rachunek zysków i strat za okres 01.01.2022 r. do 31.12.2022 r.,
- rachunek przepływów pieniężnych za okres 01.01.2022 r. do 31.12.2022 r.,
- zestawienie zmian w kapitale własnym za okres 01.01.2022 r. do 31.12.2022 r.,
- informacje dodatkowe do sprawozdania finansowego.

Spółka podlega obowiązkowi poddania badaniu sprawozdania finansowego przez biegłego rewidenta.

6.2. Bilans

AKTYWA	31.12.2022	31.12.2021
A. AKTYWA TRWAŁE	7 904	6 253
I. Wartości niematerialne i prawne	3 475	459
1. Koszty zakończonych prac rozwojowych	3 475	459
2. Wartość firmy	0	0
3. Inne wartości niematerialne i prawne	0	0
4. Zaliczki na wartości niematerialne i prawne	0	0
II. Rzeczowe aktywa trwałe	253	34
1. Środki trwałe	253	34
a) grunty (w tym prawo wieczystego użytkowania gruntu)	0	0
b) budynki, lokale i obiekty inżynierii lądowej i wodnej	0	0
c) urządzenia techniczne i maszyny	251	34
d) środki transportu	0	0
e) inne środki trwałe	2	0
2. Środki trwałe w budowie	0	0
3. Zaliczki na środki trwałe w budowie	0	0
III. Należności długoterminowe	0	0
1. Od jednostek powiązanych	0	0
2. Od pozostałych jednostek, w których jednostka posiada zaangażowanie w kapitale	0	0
3. Od pozostałych jednostek	0	0
IV. Inwestycje długoterminowe	0	298
1. Nieruchomości	0	0
2. Wartości niematerialne i prawne	0	0
3. Długoterminowe aktywa finansowe	0	298
a) w jednostkach powiązanych	0	4
- udziały lub akcje	0	4
- inne papiery wartościowe	0	0
- udzielone pożyczki	0	0
- inne długoterminowe aktywa finansowe	0	0
b) w pozostałych jednostkach, w których jednostka posiada zaangażowanie w kapitale	0	0
- udziały lub akcje	0	0
- inne papiery wartościowe	0	0
- udzielone pożyczki	0	0
- inne długoterminowe aktywa finansowe	0	0
c) w pozostałych jednostkach	0	294
- udziały lub akcje	0	294
- inne papiery wartościowe	0	0
- udzielone pożyczki	0	0
- inne długoterminowe aktywa finansowe	0	0
4. Inne inwestycje długoterminowe	0	0
V. Długoterminowe rozliczenia międzyokresowe	4 176	5 462
1. Aktywa z tytułu odroczonego podatku dochodowego	302	0
2. Inne rozliczenia międzyokresowe	3 874	5 462

B. AKTYWA OBROTOWE	9 262	2 107
I. Zapasy	0	2
1. Materiały	0	0
2. Półprodukty i produkty w toku	0	0
- w tym obiekty w zabudowie	0	0
3. Produkty gotowe	0	0
4. Towary	0	0
5. Zaliczki na dostawy i usługi	0	2
II. Należności krótkoterminowe	3 042	466
1. Należności od jednostek powiązanych	1 345	0
a) z tytułu dostaw i usług, o okresie spłaty:	1 345	0
- do 12 miesięcy	1 345	0
- powyżej 12 miesięcy	0	0
b) inne	0	0
2. Należności od pozostałych jednostek, w których jednostka posiada zaangażowanie w kapitale	0	0
a) z tytułu dostaw i usług, w okresie spłaty:	0	0
- do 12 miesięcy	0	0
- powyżej 12 miesięcy	0	0
b) inne	0	0
3. Należności od pozostałych jednostek	1 697	466
a) z tytułu dostaw i usług, w okresie spłaty:	1 323	439
- do 12 miesięcy	1 323	439
- powyżej 12 miesięcy	0	0
b) z tytułu podatków, dotacji, ceł, ubezpieczeń społecznych i zdrowotnych oraz innych tytułów publicznoprawnych	338	0
c) inne	36	27
d) dochodzone na drodze sądowej	0	0
III. Inwestycje krótkoterminowe	6 111	1 623
1. Krótkoterminowe aktywa finansowe	6 111	1 623
a) w jednostkach powiązanych	0	0
- udziały lub akcje	0	0
- inne papiery wartościowe	0	0
- udzielone pożyczki	0	0
- inne krótkoterminowe aktywa finansowe	0	0
b) w pozostałych jednostkach	0	0
- udziały lub akcje	0	0
- inne papiery wartościowe	0	0
- udzielone pożyczki	0	0
- inne krótkoterminowe aktywa finansowe	0	0
c) środki pieniężne i inne aktywa pieniężne	6 111	1 623
- środki pieniężne w kasie i na rachunkach	6 111	1 623
- inne środki pieniężne	0	0
- inne aktywa pieniężne	0	0
2. Inne inwestycje krótkoterminowe	0	0
IV. Krótkoterminowe rozliczenia międzyokresowe	109	16
C. Należne wpłaty na kapitał (fundusz) podstawowy	0	0
D. Udziały (akcje) własne	0	0
AKTYWA RAZEM	17 166	8 360

PASYWA	31.12.2022	31.12.2021
A. KAPITAŁ (FUNDUSZ) WŁASNY	10 649	3 732
I. Kapitał (fundusz) podstawowy	7 142	7 142
II. Kapitał (fundusz) zapasowy, w tym:	2 199	2 199
– nadwyżka wartości sprzedaży (wartości emisyjnej) nad wartością nominalną udziałów (akcji)	2 199	2 199
III. Kapitał (fundusz) z aktualizacji wyceny, w tym:	0	0
– z tytułu aktualizacji wartości godziwej	0	0
IV. Pozostałe kapitały (fundusze) rezerwowe, w tym:	0	0
– tworzone zgodnie z umową (statutem) spółki	0	0
– na udziały (akcje) własne	0	0
V. Zysk (strata) z lat ubiegłych	-5 609	-4 534
VI. Zysk (strata) netto	6 917	-1 075
VII. Odpisy z zysku netto w ciągu roku obrotowego (wielkość ujemna)	0	0
B. ZOBOWIĄZANIA I REZERWY NA ZOBOWIĄZANIA	6 517	4 628
I. Rezerwy na zobowiązania	228	153
1. Rezerwa z tytułu odroczonego podatku dochodowego	96	0
2. Rezerwa na świadczenia emerytalne i podobne	117	153
– długoterminowa	0	0
– krótkoterminowa	117	153
3. Pozostałe rezerwy	15	0
– długoterminowe	0	0
– krótkoterminowe	15	0
II. Zobowiązania długoterminowe	0	0
1. Wobec jednostek powiązanych	0	0
2. Wobec pozostałych jednostek, w których jednostka posiada zaangażowanie w kapitale	0	0
3. Wobec pozostałych jednostek	0	0
a) kredyty i pożyczki	0	0
b) z tytułu emisji dłużnych papierów wartościowych	0	0
c) inne zobowiązania finansowe	0	0
d) zobowiązania wekslowe	0	0
d) inne	0	0
III. Zobowiązania krótkoterminowe	2 180	772
1. Zobowiązania wobec jednostek powiązanych	420	2
a) z tytułu dostaw i usług, o okresie wymagalności:	420	2
– do 12 miesięcy	420	2
– powyżej 12 miesięcy	0	0
b) inne	0	0
2. Zobowiązania wobec pozostałych jednostek, w których jednostka posiada zaangażowanie w kapitale	0	0
a) z tytułu dostaw i usług, o okresie wymagalności:	0	0
– do 12 miesięcy	0	0
– powyżej 12 miesięcy	0	0
b) inne	0	0
3. Zobowiązania wobec pozostałych jednostek	1 760	770
a) kredyty i pożyczki	0	33
b) z tytułu emisji dłużnych papierów wartościowych	0	0
c) inne zobowiązania finansowe	0	0
d) z tytułu dostaw i usług, o okresie wymagalności:	1 257	144
– do 12 miesięcy	1 257	144
– powyżej 12 miesięcy	0	0
e) zaliczki otrzymane na dostawy i usługi	0	0
f) zobowiązania wekslowe	0	0

g) z tytułu podatków, ceł, ubezpieczeń społecznych i zdrowotnych oraz innych tytułów publicznoprawnych	210	361
h) z tytułu wynagrodzeń	222	156
i) inne	71	76
4. Fundusze specjalne	0	0
IV. Rozliczenia międzyokresowe	4 109	3 703
1. Ujemna wartość firmy	0	0
2. Rozliczenia międzyokresowe umów budowlanych	0	0
3. Inne rozliczenia międzyokresowe	4 109	3 703
- długoterminowe	2 867	3 605
- krótkoterminowe	1 242	98
PASYWA RAZEM	17 166	8 360

6.3. Rachunek zysków i strat

	2022	2021
A. Przychody netto ze sprzedaży i zrównane z nimi, w tym:	24 923	4 169
- od jednostek powiązanych	3 715	45
I. Przychody netto ze sprzedaży produktów	21 647	354
II. Zmiana stanu produktów (zwiększenie - wartość dodatnia, zmniejszenie - wartość ujemna)	3 276	3 765
- w tym obiekty w zabudowie	0	0
III. Koszt wytworzenia produktów na własne potrzeby jednostki	0	0
IV. Przychody netto ze sprzedaży towarów i materiałów	0	50
B. Koszty działalności operacyjnej	18 885	4 695
I. Amortyzacja	2 384	298
II. Zużycie materiałów i energii	535	126
III. Usługi obce	11 467	1 963
IV. Podatki i opłaty, w tym:	49	22
- podatek akcyzowy	0	0
V. Wynagrodzenia	3 820	1 897
VI. Ubezpieczenia społeczne i inne świadczenia w tym:	596	305
- emerytalne	141	72
VII. Pozostałe koszty rodzajowe	34	14
VIII. Wartość sprzedanych towarów i materiałów	0	70
C. Zysk (strata) ze sprzedaży (A-B)	6 038	-526
D. Pozostałe przychody operacyjne	1 394	548
I. Zysk z tytułu rozchodu niefinansowych aktywów trwałych	0	0
II. Dotacje	1 331	210
III. Aktualizacja wartości aktywów niefinansowych	0	113
IV. Inne przychody operacyjne	63	225
E. Pozostałe koszty operacyjne	32	1 430
I. Strata z tytułu rozchodu niefinansowych aktywów trwałych	0	0
II. Aktualizacja wartości aktywów niefinansowych	4	1 262
III. Inne koszty operacyjne	28	168
F. Zysk (strata) z działalności operacyjnej (C+D-E)	7 400	-1 408
G. Przychody finansowe	862	499
I. Dywidendy i udziały w zyskach, w tym:	304	0
a) od jednostek powiązanych, w tym:	304	0
- w których jednostka posiada zaangażowanie w kapitale	0	0
b) od jednostek pozostałych, w tym:	0	0
- w których jednostka posiada zaangażowanie w kapitale	0	0
II. Odsetki, w tym:	0	0
- od jednostek powiązanych	0	0
III. Zysk z tytułu rozchodu aktywów finansowych, w tym:	558	499
- w jednostkach powiązanych	0	0
IV. Aktualizacja wartości aktywów finansowych	0	0
V. Inne	0	0
H. Koszty finansowe	229	58
I. Odsetki, w tym:	23	9
- dla jednostek powiązanych	0	0
II. Strata z tytułu rozchodu aktywów finansowych, w tym:	0	0
- w jednostkach powiązanych	0	0
III. Aktualizacja wartości aktywów finansowych	4	0
IV. Inne	202	49
I. Zysk (strata) brutto (F+G-H)	8 033	-967
J. Podatek dochodowy	1 116	108
K. Pozostałe obowiązkowe zmniejszenia zysku (zwiększenia straty)	0	0
L. Zysk (strata) netto (I-J-K)	6 917	-1 075

6.4. Zestawienie zmian w kapitale własnym

	2022	2021
I. Kapitał (fundusz) własny na początek okresu (BO)	3 732	4 807
- zmiany przyjętych zasad (polityki) rachunkowości	0	0
- korekty błędów	0	0
Ia. Kapitał (fundusz) własny na początek okresu (BO) po korektach	3 732	4 807
1. Kapitał (fundusz) podstawowy na początek okresu	7 142	7 142
1.1. Zmiany kapitału (funduszu) podstawowego	0	0
a) zwiększenie z tytułu	0	0
- wydania udziałów (emisji akcji)	0	0
- podwyższenie wartości nominalnej udziałów (akcji)	0	0
- emisja akcji	0	0
b) zmniejszenie z tytułu	0	0
- umorzenia udziałów (akcji)	0	0
- zmniejszenie wartości nominalnej akcji	0	0
1.2. Kapitał (fundusz) podstawowy na koniec okresu	7 142	7 142
2. Kapitał (fundusz) zapasowy na początek okresu	2 199	2 110
2.1. Zmiany kapitału (funduszu) zapasowego	0	89
a) zwiększenie z tytułu	0	89
- emisji akcji powyżej wartości nominalnej	0	0
- podziału zysku (ustawowo)	0	89
- podziału zysku (ponad wymaganą ustawowo minimalną wartość)	0	0
- zbycie lub likwidacja uprzednio zaktualizowanych środków trwałych - różnica z aktualizacji wyceny dotycząca rozchodowanych środków trwałych	0	0
- podwyższenie kapitału zapasowego subskrypcja otwarta	0	0
b) zmniejszenie z tytułu	0	0
- pokrycia straty	0	0
- umorzenia własnych udziałów	0	0
- podwyższenia kapitału zakładowego	0	0
- koszty związane z emisją akcji do wysokości agio	0	0
2.2. Stan kapitału (funduszu) zapasowego na koniec okresu	2 199	2 199
3. Kapitał (fundusz) z aktualizacji wyceny na początek okresu - zmiany przyjętych zasad (polityki) rachunkowości	0	0
3.1. Zmiany kapitału (funduszu) z aktualizacji wyceny	0	0
a) zwiększenie z tytułu	0	0
- aktualizacji wyceny środków trwałych	0	0
- aktualizacji wartości godziwej	0	0
- zmniejszenia rezerwy z tytułu odroczonego podatku dochodowego, ustalonej od różnic przejściowych odnoszonych na ten kapitał	0	0
- aktualizacji innych aktywów	0	0
- różnic kursowych z przeliczenia oddziałów zagranicznych	0	0
b) zmniejszenie z tytułu	0	0
- zbycia środków trwałych	0	0
- aktualizacji wartości godziwej	0	0
- zwiększenia rezerwy z tytułu odroczonego podatku dochodowego, ustalonej od różnic przejściowych odnoszonych na ten kapitał	0	0
- aktualizacji innych aktywów	0	0
- różnic kursowych z przeliczenia oddziałów zagranicznych	0	0
3.2. Kapitał (fundusz) z aktualizacji wyceny na koniec okresu	0	0
4. Pozostałe kapitały (fundusze) rezerwowe na początek okresu	0	0
4.1. Zmiany pozostałych kapitałów (funduszy) rezerwowych	0	0
a) zwiększenie z tytułu	0	0
- tworzone zgodnie z umową (statutem) spółki	0	0
- na udziały (akcje) własne	0	0
b) zmniejszenie z tytułu	0	0
- pokrycia straty bilansowej	0	0
- umorzenia udziałów własnych	0	0
- podwyższenia kapitału zakładowego lub rezerwowego	0	0

- wypłaty dywidendy	0	0
- zwrotu dopłat wspólnikom	0	0
4.2. Pozostałe kapitały (fundusze) rezerwowe na koniec okresu	0	0
5. Zysk (strata) z lat ubiegłych na początek okresu	-4 534	-4 534
5.1. Zysk z lat ubiegłych na początek okresu	0	0
- zmiany przyjętych zasad (polityki) rachunkowości	0	0
- korekty błędów	0	0
5.2. Zysk z lat ubiegłych na początek okresu, po korektach	0	0
a) zwiększenie z tytułu	0	0
- podziału zysku z lat ubiegłych	0	0
b) zmniejszenie z tytułu	0	0
- wypłaty dywidendy	0	0
- przeznaczenia na podwyższenie kapitału zakładowego, zapasowego lub rezerwowego	0	0
- pokrycia straty za poprzednie lata obrotowe	0	0
- przeznaczenia na umorzenie udziałów	0	0
5.3. Zysk z lat ubiegłych na koniec okresu	0	0
5.4. Strata z lat ubiegłych na początek okresu	4 534	4 534
5.5. Strata z lat ubiegłych na początek okresu, po korektach	4 534	4 534
a) zwiększenie z tytułu	1 075	0
- przeniesienia straty z lat ubiegłych do pokrycia	1 075	0
5.6. Strata z lat ubiegłych na koniec okresu	5 609	4 534
5.7. Zysk (strata) z lat ubiegłych na koniec okresu,	-5 609	-4 534
6. Wynik netto	6 917	-1 075
a) zysk netto	6 917	0
b) strata netto	0	1 075
c) odpisy z zysku	0	0
II. Kapitał (fundusz) własny na koniec okresu (BZ)	10 649	3 732
III. Kapitał (fundusz) własny, po uwzględnieniu proponowanego podziału zysku (pokrycia straty)	10 649	3 732

6.5. Rachunek przepływów pieniężnych

	2022	2021
A. Przepływy środków pieniężnych z działalności operacyjnej		
I. Zysk (strata) netto	6 917	-1 075
II. Korekty razem	-1 582	-297
1. Amortyzacja	2 384	298
2. Zyski (straty) z tytułu różnic kursowych	219	0
3. Odsetki i udziały w zyskach (dywidendy)	-306	9
4. Zysk (strata) z działalności inwestycyjnej	-553	-499
5. Zmiana stanu rezerw	74	89
6. Zmiana stanu zapasów	2	201
7. Zmiana stanu należności	-2 577	-295
8. Zmiana stanu zobowiązań krótkoterminowych, z wyjątkiem pożyczek i kredytów	1 442	331
9. Zmiana stanu rozliczeń międzyokresowych	-2 267	-572
10. Inne korekty	0	141
III. Przepływy pieniężne netto z działalności operacyjnej (I+II)	5 335	-1 372
B. Przepływy środków pieniężnych z działalności inwestycyjnej		
I. Wpływy	1 156	723
1. Zbycie wartości niematerialnych i prawnych oraz rzeczowych aktywów trwałych	0	0
2. Zbycie inwestycji w nieruchomości oraz wartości niematerialne i prawne	0	0
3. Z aktywów finansowych, w tym:	1 156	723
a) w jednostkach powiązanych	1 156	723
- zbycie aktywów finansowych	851	723
- dywidendy i udziały w zyskach	305	0
- spłata udzielonych pożyczek długoterminowych	0	0
- odsetki	0	0
- inne wpływy z aktywów finansowych	0	0
b) w pozostałych jednostkach	0	0
- zbycie aktywów finansowych	0	0
- dywidendy i udziały w zyskach	0	0
- spłata udzielonych pożyczek długoterminowych	0	0
- odsetki	0	0
- inne wpływy z aktywów finansowych	0	0
4. Inne wpływy inwestycyjne	0	0
II. Wydatki	4 146	18
1. Nabycie wartości niematerialnych i prawnych oraz rzeczowych aktywów trwałych	4 146	16
2. Inwestycje w nieruchomości oraz wartości niematerialne i prawne	0	0
3. Na aktywa finansowe, w tym:	0	2
a) w jednostkach powiązanych	0	2
- nabycie aktywów finansowych	0	2
- udzielone pożyczki długoterminowe	0	0
b) w pozostałych jednostkach	0	0
- nabycie aktywów finansowych	0	0
- udzielone pożyczki długoterminowe	0	0
4. Inne wydatki inwestycyjne	0	0
III. Przepływy pieniężne netto z działalności inwestycyjnej (I-II)	-2 990	705
C. Przepływy środków pieniężnych z działalności finansowej		
I. Wpływy	2 394	780
1. Wpływy netto z wydania udziałów (emisji akcji) i innych instrumentów kapitałowych oraz dopłat do kapitału	0	0
2. Kredyty i pożyczki	0	0
3. Emisja dłużnych papierów wartościowych	0	0
4. Inne wpływy finansowe	2 394	780
II. Wydatki	33	59
1. Nabycie udziałów (akcji) własnych	0	0
2. Dywidendy i inne wypłaty na rzecz właścicieli	0	0
3. Inne, niż wypłaty na rzecz właścicieli, wydatki z podziału zysku	0	0
4. Spłaty kredytów i pożyczek	33	50

5. Wykup dłużnych papierów wartościowych	0	0
6. Z tytułu innych zobowiązań finansowych	0	0
7. Płatności zobowiązań z tytułu umów leasingu finansowego	0	0
8. Odsetki	0	9
9. Inne wydatki finansowe	0	0
III. Przepływy pieniężne netto z działalności finansowej (I-II)	2 361	721
D. Przepływy pieniężne netto razem (A.III.+B.III.+C.III)	4 706	54
E. Bilansowa zmiana stanu środków pieniężnych, w tym:	4 488	54
- zmiana stanu środków pieniężnych z tytułu różnic kursowych	-219	0
F. Środki pieniężne na początek okresu	1 623	1 569
G. Środki pieniężne na koniec okresu (F+D), w tym:¹	6 329	1 623
- o ograniczonej możliwości dysponowania	884	0

¹ Stan środków pieniężnych nie uzgadnia się z bilansem z powodu występowania różnic kursowych, wartość pokazana zgodnie z Kranowym Standardem Rachunkowości Nr 1. Szczegóły w nocie do rachunku przepływów pieniężnych

6.6. Dodatkowe informacje i objaśnienia

Objaśnienia do bilansu

1. Szczegółowy zakres zmian wartości grup rodzajowych środków trwałych, wartości niematerialnych i prawnych oraz inwestycji długoterminowych, zawierający stan tych aktywów na początek roku obrotowego, zwiększenia i zmniejszenia z tytułu: aktualizacji wartości, nabycia, przemieszczenia wewnętrznego oraz stan końcowy, a dla majątku amortyzowanego – podobne przedstawienie stanów i tytułów zmian dotychczasowej amortyzacji lub umorzenia

a. Zmiany grup rodzajowych środków trwałych

od 01.01.2022 r. do 31.12.2022 r.	Grunty własne	Prawo wieczystego użytkowania	Budynki i budowle	Urządzenia techniczne i maszyny	Środki transportu	Pozostałe	Razem
Wartość brutto na początek okresu	0	0	0	78	0	0	78
Zwiększenia, w tym:	0	0	0	259	0	2	261
nabycie	0	0	0	259	0	2	261
przemieszczenie	0	0	0	0	0	0	0
inne	0	0	0	0	0	0	0
Zmniejszenia, w tym:	0	0	0	0	0	0	0
likwidacja	0	0	0	0	0	0	0
aktualizacja wartości	0	0	0	0	0	0	0
sprzedaż	0	0	0	0	0	0	0
przemieszczenie	0	0	0	0	0	0	0
inne	0	0	0	0	0	0	0
Wartość brutto na koniec okresu	0	0	0	337	0	2	339
Umorzenie na początek okresu:	0	0	0	43	0	0	43
Zwiększenia:	0	0	0	42	0	0	43
Umorzenie bieżące	0	0	0	42	0	0	43
Zmniejszenia:	0	0	0	0	0	0	0
likwidacja	0	0	0	0	0	0	0
sprzedaż	0	0	0	0	0	0	0
przemieszczenie wewnętrzne	0	0	0	0	0	0	0
inne	0	0	0	0	0	0	0
Umorzenia na koniec okresu	0	0	0	86	0	0	86
Wartość księgowa netto:	0	0	0	251	0	2	253

od 01.01.2021 r. do 31.12.2021 r.	Grunty własne	Prawo wieczystego użytkowania	Budynki i budowle	Urządzenia techniczne i maszyny	Środki transportu	Pozostałe	Razem
Wartość brutto na początek okresu	0	0	0	62	0	0	62
Zwiększenia, w tym:	0	0	0	16	0	0	16
nabycie	0	0	0	16	0	0	16
przemieszczenie	0	0	0	0	0	0	0
inne	0	0	0	0	0	0	0
Zmniejszenia, w tym:	0	0	0	0	0	0	0
likwidacja	0	0	0	0	0	0	0
aktualizacja wartości	0	0	0	0	0	0	0
sprzedaż	0	0	0	0	0	0	0
przemieszczenie	0	0	0	0	0	0	0
inne	0	0	0	0	0	0	0
Wartość brutto na koniec okresu	0	0	0	78	0	0	78
Umorzenie na początek okresu:	0	0	0	29	0	0	29
Zwiększenia, w tym:	0	0	0	15	0	0	15
Umorzenie bieżące	0	0	0	15	0	0	15
Zmniejszenia, w tym:	0	0	0	0	0	0	0
likwidacja	0	0	0	0	0	0	0
sprzedaż	0	0	0	0	0	0	0
przemieszczenie wewnętrzne	0	0	0	0	0	0	0
inne	0	0	0	0	0	0	0
Umorzenia na koniec okresu	0	0	0	43	0	0	43
Wartość księgowa netto:	0	0	0	34	0	0	34

b. Zmiany grup rodzajowych wartości niematerialnych i prawnych

od 01.01.2022 r. do 31.12.2022 r.	Koszty zakończonych prac rozwojowych	Wartość firmy	Inne wartości niematerialne i prawne	Razem
Wartość brutto na początek okresu	1 673	0	1 400	3 073
Zwiększenia, w tym:	5 357	0	0	5 357
nabycie	5 357	0	0	5 357
przemieszczenie	0	0	0	0
inne	0	0	0	0
Zmniejszenia, w tym:	0	0	0	0
likwidacja	0	0	0	0
aktualizacja wartości	0	0	0	0
sprzedaż	0	0	0	0
przemieszczenie	0	0	0	0
inne	0	0	0	0
Wartość brutto na koniec okresu	7 030	0	1 400	8 431
Umorzenie na początek okresu:	959	0	735	1 694
Zwiększenia, w tym:	2 341	0	0	2 341
Umorzenie bieżące	2 341	0	0	2 341
Zmniejszenia, w tym:	0	0	0	0
likwidacja	0	0	0	0
sprzedaż	0	0	0	0
przemieszczenie wewnętrzne	0	0	0	0
inne	0	0	0	0
Umorzenie na koniec okresu	3 300	0	735	4 035
Odpisy z tytułu trwałej utraty wartości na początek okresu	256	0	665	921
Zwiększenia	0	0	0	0
Zmniejszenia	0	0	0	0
Odpisy z tytułu trwałej utraty wartości na koniec okresu	256	0	665	921
Wartość księgową netto:	3 475	0	0	3 475

od 01.01.2021 r. do 31.12.2021 r.	Koszty zakończonych prac rozwojowych	Wartość firmy	Inne wartości niematerialne i prawne	Razem
Wartość brutto na początek okresu	1 673	0	1 400	3 073
Zwiększenia, w tym:	0	0	0	0
nabywanie	0	0	0	0
przemieszczenie	0	0	0	0
inne	0	0	0	0
Zmniejszenia, w tym:	0	0	0	0
likwidacja	0	0	0	0
aktualizacja wartości	0	0	0	0
sprzedaż	0	0	0	0
przemieszczenie	0	0	0	0
inne	0	0	0	0
Wartość brutto na koniec okresu	1 673	0	1 400	3 073
Umorzenie na początek okresu:	721	0	690	1 411
Zwiększenia, w tym:	238	0	45	283
Umorzenie bieżące	238	0	45	283
Zmniejszenia, w tym:	0	0	0	0
likwidacja	0	0	0	0
sprzedaż	0	0	0	0
przemieszczenie wewnętrzne	0	0	0	0
inne	0	0	0	0
Umorzenie na koniec okresu	959	0	735	1 694
Odpisy z tytułu trwałej utraty wartości na początek okresu	0	0	0	0
Zwiększenia	256	0	665	921
Zmniejszenia	0	0	0	0
Odpisy z tytułu trwałej utraty wartości na koniec okresu	256	0	665	921
Wartość księgowa netto:	459	0	0	459

c. Zmiany grup rodzajowych inwestycji długoterminowych

Na dzień 31.12.2021 r. Incuvo posiadało 2.934.286 akcji Spectral Games S.A., co odpowiadało 32,14% kapitału zakładowego oraz głosów na walnym zgromadzeniu tej spółki.

W dniu 11.04.2022 r. Spółka zawarła pięć umów sprzedaży akcji z podmiotami niepowiązanymi ze Spółką dotyczących zbycia przez Spółkę łącznie 2.934.286 akcji spółki Spectral Games S.A. reprezentujących 32,14% w kapitale zakładowym oraz 32,14% głosów na walnym zgromadzeniu Spectral Games S.A. za łączną cenę 850.942,94 zł. W związku ze zbyciem akcji, które nastąpiło w dniu 26.04.2022 r., na dzień publikacji niniejszego sprawozdania finansowego Incuvo nie posiada akcji Spectral Games S.A. i tym samym nie wspiera rozwijanych przez tą spółkę projektów.

Udziały w spółce Spectral Applications reprezentujące 87% kapitału zakładowego i głosów na zgromadzeniu wspólników tej spółki o wartości 4 350,00 zł, z uwagi na postawienie tej spółki w stan likwidacji, zostały przeszacowane do wartości 0,00 zł.

Na dzień 31.12.2022 r. udział Incuvo w Spectral Applications nie uległ zmianie w stosunku do stanu na 31.12.2021 r. i wynosił 87% kapitału zakładowego i głosów na zgromadzeniu wspólników tej spółki.

2. Wartość gruntów użytkowanych wieczystie.

Spółka nie posiada gruntów użytkowanych wieczystie.

3. Wartość nieamortyzowanych lub nieumarzanych przez jednostkę środków trwałych, używanych na podstawie umów najmu, dzierżawy i innych umów, w tym z tytułu umów leasingu

Na dzień bilansowy 31.12.2022 r. Spółka użytkuje na podstawie umowy najmu lokal przy ulicy Ligockiej 103 w Katowicach. Spółka nie posiada wiarygodnie oszacowanej wartości wynajmowanego lokalu. Wysokość miesięcznego czynszu najmu lokalu wynosi ok. 17 tys. zł netto. Spółka nie traktuje niniejszej umowy jako długoterminowej, tj. o okresie trwania powyżej 12 miesięcy od dnia bilansowego.

4. Dane o strukturze własności kapitału podstawowego oraz liczbie i wartości nominalnej akcji, w tym akcji uprzywilejowanych

Poniżej zostały zaprezentowane dane o strukturze akcjonariatu Spółki według stanu na dzień 31.12.2022 r. Struktura akcjonariatu Spółki została zaprezentowana na podstawie zawiadomień od akcjonariuszy posiadających co najmniej 5% ogólnej liczby głosów na Walnym Zgromadzeniu Spółki.

Lp.	Nazwa akcjonariusza	Liczba akcji		Łączna wartość nominalna akcji w zł	Procentowy udział posiadanych przez akcjonariusza akcji w kapitale zakładowym Spółki
		Zwykłe	Uprzywilejowane		
1	PCF Group S.A.	7 143 900	–	3 571 950,00 zł	50,01%
2	Andrzej Wychowaniec	1 458 060	–	729 030,00 zł	10,21%
3	Radomir Kucharski	820 428	–	410 214,00 zł	5,74%
4	Pozostali akcjonariusze	4 862 117	–	2 431 058,50 zł	34,04%
	Ogółem	14 284 505	–	7 142 252,50 zł	100,00%

W dniu 10.02.2023 r. Zarząd PCFG podjął uchwałę w sprawie, między innymi, podwyższenia kapitału zakładowego PCFG w ramach kapitału docelowego w drodze emisji 136.104 akcji zwykłych na okaziciela serii E („**Akcje Serii E**”), stanowiących łącznie około 0,45% kapitału zakładowego PCFG oraz reprezentujących łącznie około 0,45% ogólnej liczby głosów na Walnym Zgromadzeniu PCFG („**Uchwała o Emisji Akcji Serii E**”).

Podjęcie Uchwały o Emisji Akcji Serii E wiązało się z decyzją PCFG o zwiększeniu zaangażowania kapitałowego PCFG w Spółkę poprzez przeprowadzenie z wybranymi akcjonariuszami Spółki, tj. Andrzejem Wychowanicem, Prezesem Zarządu Spółki i Radomirem Kucharskim, Wiceprezesem Zarządu Spółki ds. Produktów, transakcji wymiany akcji Spółki na akcje PCFG.

Akcje Serii E zostały w całości zaoferowane do objęcia przez Andrzeja Wychowanicę w liczbie 87.820 Akcji Serii E i Radomira Kucharskiego w liczbie 48.284 Akcji Serii E, z wyłączeniem prawa poboru dotychczasowych akcjonariuszy PCFG, w zamian za wniesienie przez nich akcji Spółki aportem na podwyższony kapitał zakładowy PCFG, tj.: (a) przez Andrzeja Wychowanicę – 1.128.450 akcji zwykłych na okaziciela Spółki, stanowiących łącznie około 7,90% kapitału zakładowego Spółki oraz reprezentujących łącznie około 7,90% ogólnej liczby głosów na Walnym Zgromadzeniu Spółki, oraz (b) przez Radomira Kucharskiego – 620.428 akcji zwykłych na okaziciela Spółki, stanowiących łącznie około 4,34% kapitału zakładowego Spółki oraz reprezentujących łącznie około 4,34% ogólnej liczby głosów na Walnym Zgromadzeniu Spółki.

W dniu 17.02.2023 r., w wyniku rozliczenia transakcji zawartych w wykonaniu umów przeniesienia akcji Spółki tytułem wkładu niepieniężnego (aportu) zawartych w dniu 15.02.2023 r. pomiędzy PCFG i Andrzejem Wychowanicem oraz pomiędzy PCFG i Radomirem Kucharskim, PCFG nabyła łącznie około 12,25% akcji i głosów w Spółce. W konsekwencji przeprowadzenia opisanej powyżej transakcji, według wiedzy Spółki, na dzień publikacji niniejszego sprawozdania finansowego, PCFG posiada około 62,25% akcji w kapitale zakładowym i głosach na Walnym Zgromadzeniu Spółki.

Poniżej została zaprezentowana struktura akcjonariatu Spółki według stanu na dzień publikacji niniejszego sprawozdania finansowego.

Lp.	Nazwa akcjonariusza	Liczba akcji		Łączna wartość nominalna akcji w zł	Procentowy udział posiadanych przez akcjonariusza akcji w kapitale zakładowym Spółki
		Zwykłe	Uprzywilejowane		
1	PCF Group S.A.	8 892 778	–	4 446 389,00 zł	62,25%
2	Andrzej Wychowaniec	279 610	–	139 805,00 zł	1,96%
3	Radomir Kucharski	145 863	–	72 931,50 zł	1,02%
4	Pozostali akcjonariusze	4 966 254	–	2 498 127,00 zł	34,77%
	Ogółem	14 284 505	–	7 142 252,50 zł	100,00%

5. Propozycje co do sposobu podziału zysku lub pokrycia straty za rok obrotowy

W roku obrotowym 2022, w okresie od 01.01.2022 r. do 31.12.2022 r., Spółka wygenerowała zysk netto w wysokości 6 917 tys. zł. Zarząd będzie proponować przeznaczenie wypracowanego przez Spółkę zysku netto na pokrycie strat z lat ubiegłych oraz na kapitał zapasowy.

6. Dane o stanie rezerw według celu ich utworzenia na początek roku obrotowego, zwiększeniach, wykorzystaniu, rozwiązaniu i stanie końcowym

Stan rezerw 2022

Nazwa	Stan na początek roku	Zwiększenia	Wykorzystanie	Rozwiązanie	Stan na koniec okresu
Rezerwa na świadczenia emerytalne i podobne	153	117	0	153	117
Rezerwa z tytułu odroczonego podatku dochodowego	0	96	0	0	96
Rezerwa audyt	0	15	0	0	15
Ogółem	153	228	0	153	228

Stan rezerw 2021

Nazwa	Stan na początek roku	Zwiększenia	Wykorzystanie	Rozwiązanie	Stan na koniec okresu
Rezerwa na świadczenia emerytalne i podobne	65	133	0	45	153
Ogółem	65	133	0	45	153

7. Dane o odpisach aktualizujących wartość należności, ze wskazaniem stanu na początek roku obrotowego, zwiększeń, wykorzystania, rozwiązania i stanu na koniec roku obrotowego

W roku sprawozdawczym nie wystąpiły w Spółce przesłanki do zwiększenia odpisów na należności. Kwota w wysokości odpisu z roku poprzedniego w wysokości 29 tys. zł została rozwiązana do wartości 1 tys. zł, i z uwagi na nieistotność została pominięta.

8. Podział zobowiązań według pozycji bilansu o pozostałym od dnia bilansowego, przewidywanym umową, okresie spłaty:

Na dzień 31.12.2022 r.:

- a. Do 1 roku: 2 180 tys. zł
 - Wobec jednostek powiązanych: 420 tys. zł

- Wobec jednostek pozostałych: 1 760 tys. zł, w tym:
 - kredyty i pożyczki: 0 tys. zł
 - z tytułu dostaw i usług: 1 257 tys. zł
 - z tytułu podatków, ubezpieczeń i innych świadczeń 210 tys. zł
 - z tytułu wynagrodzeń: 223 tys. zł
 - z tytułu innych zobowiązań: 70 tys. zł
- b. Powyżej 1 roku do 3 lat: brak
- c. Powyżej 3 lat do 5 lat: brak
- d. Powyżej 5 lat: brak

Na dzień 31.12.2021 r.:

- a. Do 1 roku: 772 tys. zł
 - Wobec jednostek powiązanych: 2 tys. zł
 - Wobec jednostek pozostałych: 770 tys. zł, w tym:
 - kredyty i pożyczki: 33 tys. zł
 - z tytułu dostaw i usług: 144 tys. zł
 - z tytułu podatków, ubezpieczeń i innych świadczeń 361 tys. zł
 - z tytułu wynagrodzeń: 156 tys. zł
 - z tytułu innych zobowiązań: 76 tys. zł
- b. Powyżej 1 roku do 3 lat: brak
- c. Powyżej 3 lat do 5 lat: brak
- d. Powyżej 5 lat: brak

9. Wykaz istotnych pozycji czynnych i biernych rozliczeń międzyokresowych

	31.12.2022	31.12.2021
Długoterminowe rozliczenia międzyokresowe kosztów (poz. A.V aktywów bilansu), w tym:	4 176	5 462
Aktywa z tytułu odroczonego podatku dochodowego	302	0
Inne rozliczenia międzyokresowe – projekt Green Hell i Thunder	219	4 292
Inne rozliczenia międzyokresowe – projekty unijne	3 655	1 170

Czynne rozliczenia międzyokresowe kosztów (poz. B.IV aktywów bilansu), w tym:	109	16
VAT naliczony do odliczenia w następnym okresie	0	0
VAT należny do rozliczenia w następnym okresie (korekta in minus)	0	0
VAT naliczony do odliczenia	0	0
Polisy ubezpieczeniowe	0	0
Przychody na przełomie roku	0	0
Pozostałe	109	16
Bierne rozliczenia międzyokresowe przychodów (poz. B.IV pasywów bilansu) – otrzymane dotacje do rozliczenia w czasie	4 109	3 703
Rozliczenie międzyokresowe długoterminowe, w tym:	2 867	3 605
- projekty unijne	2 340	975
- projekt Green Hell i Thunder	527	2 630
Rozliczenie międzyokresowe krótkoterminowe, w tym:	1 242	98
- projekty unijne	195	98
- projekt Green Hell i Thunder	1 047	0

10. Wykaz grup zobowiązań zabezpieczonych na majątku jednostki (ze wskazaniem jego rodzaju)

Spółka na dzień bilansowy nie posiada zobowiązań zabezpieczonych na majątku.

11. Zobowiązania warunkowe, w tym również udzielone przez jednostkę gwarancje i poręczenia, także wekslowe; odrębnie należy wykazać informacje dotyczące gwarancji i poręczeń wobec jednostek powiązanych

Incuvo jako zabezpieczenie należytego wykonania zobowiązań wynikających z Umowy o dofinansowanie projektu o numerze POIR.01.02.00-00-0130/16-00 (Projekt: GameINN) złożyła do dyspozycji Narodowego Centrum Badań i Rozwoju („NCBiR”) weksel własny in blanco. NCBiR ma prawo wypełnić weksel na kwotę przyznanego dofinansowania podlegającego zwrotowi wraz z należnymi odsetkami.

Ponadto, Incuvo jako zabezpieczenie należytego wykonania zobowiązań wynikających z Umowy o dofinansowanie projektu o numerze POIR.01.01.01-00-1629 /20-00 (Projekt: „Człowiek w rzeczywistości wirtualnej – opracowanie technologii wspierającej przekształcenia i dostosowania nowych i istniejących gier do możliwości wirtualnej rzeczywistości”) złożyła do dyspozycji NCBiR weksel własny in blanco. NCBiR ma prawo wypełnić weksel na kwotę przyznanego dofinansowania podlegającego zwrotowi wraz z należnymi odsetkami.

Zwrot weksli Spółce jest przewidziany po zakończeniu trwałości każdego z Projektów.

Wobec jednostek powiązanych Incuvo nie posiada gwarancji i poręczeń.

12. Liczba oraz wartość posiadanych pozostałych papierów wartościowych lub praw, w tym świadectw udziałowych, zamiennych dłużnych papierów wartościowych, warrantów i opcji, ze wskazaniem praw, jakie przysługują.

Na dzień publikacji niniejszego sprawozdania finansowego Incuvo nie posiada innych papierów wartościowych lub praw, w tym świadectw udziałowych, zamiennych dłużnych papierów wartościowych, warrantów i opcji.

W dniu 10.08.2022 r. Nadzwyczajne Walne Zgromadzenie Spółki podjęło uchwałę nr 5 w sprawie wprowadzenia Programu Motywacyjnego dla kluczowych pracowników i współpracowników Incuvo („**Program Motywacyjny**”). Program Motywacyjny polega na bezpłatnym przyznawaniu osobom uprawnionym imiennych warrantów subskrypcyjnych serii A („**Warranty Serii A**”) oraz imiennych warrantów subskrypcyjnych serii B („**Warranty Serii B**”) uprawniających do objęcia akcji zwykłych na okaziciela serii F Spółki po określonej cenie, w terminach i na warunkach określonych w powołanej wyżej uchwale nr 5 oraz w regulaminie Programu Motywacyjnego, z wyłączeniem prawa poboru akcjonariuszy Spółki. Warranty Serii A oraz Warranty Serii B zostały wyemitowane na podstawie uchwały nr 7 Nadzwyczajnego Walnego Zgromadzenia Spółki z dnia 10.08.2022 r. w sprawie emisji warrantów subskrypcyjnych serii A i serii B, pozbawienia dotychczasowych akcjonariuszy w całości prawa poboru wszystkich warrantów subskrypcyjnych serii A i serii B, ubiegania się o wprowadzenie akcji serii F do obrotu w alternatywnym systemie obrotu (ASO) prowadzonym przez Giełdę Papierów Wartościowych w Warszawie S.A. pod nazwą NewConnect, dematerializacji akcji serii F i warrantów subskrypcyjnych serii A i serii B. W dniu 24.01.2023 r. Zarząd Incuvo włączył do Programu Motywacyjnego wybranych uczestników i postanowił o złożeniu tym osobom („**Adresaci Oferty**”) ofert objęcia Warrantów Serii A w łącznej liczbie 33.596. W dniu 10.02.2023 r., w wyniku prawidłowego subskrybowania Warrantów Serii A

przez Adresatów Ofert, Zarząd Spółki przydzielił Adresatom Oferty Warranty Serii A w łącznej liczbie 33.596. Na dzień publikacji niniejszego sprawozdania finansowego Spółka jest w trakcie rejestracji Warrantów Serii A w Krajowym Depozycie Papierów Wartościowych S.A.

13. Kwota kosztów zakończonych prac rozwojowych oraz kwota wartości firmy, a także wyjaśnienie okresu ich odpisywania.

Koszty zakończonych prac rozwojowych	na dzień 31.12.2022	na dzień 31.12.2021
System SPINE	0	0
Wartość brutto	909	909
Umorzenie	653	653
Odpis aktualizujący	256	256
Projekt GameINN	306	459
Wartość brutto	765	765
Umorzenie	459	306
Projekt Green Hell	3 157	0
Wartość brutto	5 345	0
Umorzenie	2 188	0

System SPINE

Rozwój technologii serwerowych jest znacznie wolniejszy niż rozwój technologii związanych z interfejsem użytkownika. Wynika to w głównej mierze z przeznaczenia takiej platformy serwerowej, która wykorzystuje interfejs API do komunikacji z aplikacjami. Na tej podstawie Zarząd uznał, iż czas przydatności stworzonej technologii jest ograniczony. W związku z powyższym w 2021 roku Zarząd Spółki podjął decyzję o dokonaniu odpisu aktualizującego wartość tego Systemu.

Projekt GameINN

W ramach zakończonych prac rozwojowych (Projekt GameINN) Emitent tworzył system pozwalający wyszukiwać i łączyć graczy mobilnych pod kątem określonych parametrów celem poprawy jakości rozgrywki.

Projekt Green Hell

Rok 2022 okazał się przełomowym okresem w historii Spółki. W tym czasie miały miejsce dwie premiery największej z dotychczasowych produkcji studia. Gra Green Hell VR zadebiutowała na platformie Meta Quest 2 w dniu 7.04.2022 r., a 9.06.2022 r. miała miejsce jej premiera na platformie Steam.

W okresie od 7.04.2022 r. do 31.12.2022 r. sprzedaż netto gry Green Hell VR, tj. z uwzględnieniem zwrotów oraz reklamacji w ramach tzw. procedury chargeback, na platformach Meta Quest i Steam wyniosła 208 539 kopii.

Ponadto w dniu 29.07.2022 r. gra została wydana na platformie Oculus Rift. Dodatkowo w dniu 10.05.2022 r. Spółka podpisał aneks do umowy o współpracy z dnia 16.03.2020 r. zawartej z Creepy Jar S.A., którego przedmiotem jest m.in. rozszerzenie współpracy pomiędzy Spółką a Creepy Jar S.A. o przeportowanie, wydanie i dystrybucję przez Spółkę gry Green Hell VR na platformie Sony PlayStation VR. Premiera gry na platformie Sony PlayStation VR planowana jest do końca 2023 roku.

W tabeli nie przedstawiono, zaliczonej do tej samej grupy aktywów, wartości nabytej licencji Media and Entertainment Collect o wartości 12 tys. zł.

Zakończone projekty podlegają pod amortyzację pięcioletnią degresywną w wysokości 66%, 28%, 4%, 1%, 1%. Okresy amortyzacji zostały ustalone na podstawie specjalistycznej wiedzy jednostki dominującej Grupy Kapitałowej, do której należy Spółka. Na podstawie doświadczeń wynikających z wcześniejszych produkcji gier realizowanych przez Grupę PCF, można zauważyć krótki „cykl życia” produktu (gry). Wiąże się to z faktem wypuszczania kolejnych odsłon danego tytułu, a także charakterystyką całego rynku gier komputerowych. Mając powyższe na uwadze, Zarząd Spółki przyjął, iż okres ekonomicznej użyteczności dla wytworzonych gier komputerowych wynosi 5 lat. W uzasadnionych przypadkach, w których Zarząd Spółki będzie oczekiwał, iż cykl życia danego tytułu zmieni się, stawka amortyzacyjna zostanie dostosowana do oczekiwanego cyklu życia produktu.

W omawianym okresie, zgodnie z przyjętym harmonogramem, trwały również prace nad wykonaniem prototypu gry realizowanej na zlecenie spółki PCFG (Projekt Thunder), której premiera planowana jest do końca 2023 roku.

14. W przypadku gdy składnik aktywów lub pasywów jest wykazywany w więcej niż jednej pozycji bilansu, jego powiązanie między tymi pozycjami; dotyczy to w szczególności podziału należności i zobowiązań na część długoterminową i krótkoterminową.

Nie dotyczy Incuvo.

15. Kwota dokonanych w trakcie roku obrotowego odpisów aktualizujących wartość aktywów trwałych odrębnie dla długoterminowych aktywów niefinansowych oraz długoterminowych aktywów finansowych.

Spółka nie podjęła decyzji o odwróceniu odpisów aktualizacyjnych utworzonych w roku 2021, które dotyczyły wartości niematerialnych i prawnych na łączną kwotę 922 tys. zł. Brak było również przesłanek do dokonania odpisów aktualizacyjnych w roku 2022, za wyjątkiem odpisu udziałów w Spectral Applications. Ze względu na prowadzoną likwidację Spectral Applications, Spółka oszacowała wartość udziałów w Spectral Applications na 0 tys. zł.

16. W przypadku gdy składniki aktywów niebędące instrumentami finansowymi są wyceniane według wartości godziwej

a) istotne założenia przyjęte do ustalenia wartości godziwej, w przypadku gdy dane przyjęte do ustalenia tej wartości nie pochodzą z aktywnego rynku,

Nie dotyczy Incuvo.

b) dla każdej kategorii składnika aktywów niebędącego instrumentem – finansowym - wartość godziwą wykazaną w bilansie, jak również odpowiednio skutki przeszacowania zaliczone do przychodów lub kosztów finansowych lub odniesione na kapitał (fundusz) z aktualizacji wyceny w okresie sprawozdawczym,

Nie dotyczy Incuvo.

c) tabelę zmian w kapitale (funduszu) z aktualizacji wyceny obejmującą stan kapitału (funduszu) na początek i koniec okresu sprawozdawczego oraz jego zwiększenia i zmniejszenia w ciągu roku obrotowego.

Nie dotyczy Incuvo.

17. Informacja na temat środków pieniężnych zgromadzonych na rachunku VAT

Stan środków pieniężnych na rachunku VAT na dzień 31.12.2022 r. wynosił 0 tys. zł.

Objaśnienia do rachunku zysków i strat

1. Struktura rzeczowa (rodzaje działalności) i terytorialna (kraj, eksport) przychodów netto ze sprzedaży produktów, towarów i materiałów

1a. Informacje o przychodach

Wyszczególnienie	2022			2021		
	kraj	UE	eksport	Kraj	UE	eksport
Przychody ze sprzedaży produktów i usług	3 715	0	17 933	353	0	1
Przychody ze sprzedaży towarów i materiałów	0	0	0	50	0	0
RAZEM	3 715	0	17 933	403	0	1

1b. Zmiana stanu produktów: 3 276 tys. zł.

2. Wysokość i wyjaśnienie przyczyn odpisów aktualizujących środki trwałe

Spółka nie dokonywała odpisów aktualizujących wartość środków trwałych.

3. Wysokość odpisów aktualizujących wartość zapasów

Spółka nie dokonywała odpisów aktualizujących wartości zapasów.

4. Informacje o przychodach, kosztach i wynikach działalności zaniechanej w roku obrotowym lub przewidzianej do zaniechania w roku następnym

W roku obrotowym 2022 nie wystąpiły zdarzenia związane z zaniechaniem lub ograniczeniem działalności operacyjnej. Spółka nie przewiduje w następnym roku obrotowym ograniczeń w związku z prowadzoną działalnością gospodarczą.

5. W przypadku jednostek, które sporządzają rachunek zysków i strat w wariantcie kalkulacyjnym, dane o kosztach wytworzenia produktów na własne potrzeby oraz o kosztach rodzajowych

Nie dotyczy Incuvo. Spółka sporządza rachunek zysków i strat w wariantcie porównawczym.

6. Koszt wytworzenia środków trwałych w budowie, w tym odsetki oraz skapitalizowane różnice kursowe od zobowiązań zaciągniętych w celu ich sfinansowania

Środki trwałe	Koszty wytworzenia ogółem	W tym koszty finansowania	
		odsetki	skapitalizowane różnice kursowe
Oddane w 2022 r. do użytkowania	0	0	0
W budowie	0	0	0

7. Poniesione w ostatnim roku i planowane na następny rok nakłady na niefinansowe aktywa trwałe; odrębnie należy wykazać poniesione i planowane nakłady na ochronę środowiska

	2022
Wydatki poniesione w okresie sprawozdawczym razem, w tym:	4 146
Nabycie wartości niematerialnych i prawnych w toku wytwarzania	3 931
Nabycie środków trwałych, w tym:	261
– na ochronę środowiska	0
Środki trwałe w budowie, w tym:	0
– na ochronę środowiska	0
Inwestycje w nieruchomości i prawa	0
Wydatki planowane na okres następny	1 400
Nabycie wartości niematerialnych i prawnych	100
Nabycie środków trwałych, w tym:	300
– na ochronę środowiska	0
Środki trwałe w budowie, w tym:	0
– na ochronę środowiska	0
Inwestycje w nieruchomości i prawa	0
Prace rozwojowe	1 000

Poniesione nakłady na ochronę środowiska i planowane nakłady na ochronę środowiska wynoszą 0 tys. zł.

8. Kwota i charakter poszczególnych pozycji przychodów lub kosztów o nadzwyczajnej wartości lub które wystąpiły incydentalnie

Nie dotyczy Incuvo.

9. Odsetki oraz różnice kursowe, które powiększyły cenę nabycia towarów lub koszt wytworzenia produktów w roku obrotowym

Nie dotyczy Incuvo.

10. Informacje o transakcjach z jednostkami powiązanymi

Opis transakcji	Nazwa spółki	2022	2021
przychody	Spectral Games S.A.	0	26
koszty	Spectral Games S.A.	0	114
przychody z tyt. dywidendy	Spectral Applications sp. z o.o. w likwidacji	305	19
koszty	Spectral Applications sp. z o.o. w likwidacji	308	688
przychody	PCF Group S.A.	3 715	0
koszty	PCF Group S.A.	994	0

11. Informacje o kosztach związanych z pracami badawczymi i pracami rozwojowymi, które nie zostały zakwalifikowane zgodnie z art. 33 ust. 2 ustawy o rachunkowości do wartości niematerialnych i prawnych

Grupa kosztów nie wystąpiła w Spółce w okresie sprawozdawczym.

Objaśnienia do rachunku przepływów pieniężnych

Środki pieniężne w bilansie uwzględniają ujemne różnice kursowe z wyceny w wysokości 219 tys. zł i wynoszą na dzień bilansowy 6 110 tys. zł. Środki pieniężne w rachunku przepływów pieniężnych zostały skorygowane o różnice kursowe i wynoszą 6 329 tys. zł.

W części A.II. rachunku przepływów pieniężnych ujęto zmiany w poszczególnych grupach aktywów i zobowiązań w stosunku do okresu poprzedniego oraz wybrane pozostałe korekty z tytułu:

B.I.3	zawiera wpływy z tytułu sprzedaży akcji w Spectral Games S.A. oraz wypłaconą dywidendę ze spółki Spectral Applications sp. o.o. w likwidacji
B.II.1	zawiera wartość nakładów na nabyte środki trwałe w 2022 roku oraz WNIP w toku wytwarzania
C.I.4	wpływ środków z programów unijnych
G	środki zgromadzone na cele programów unijnych

Dodatkowe korekty zmiany stanów pozycji rozliczeń międzyokresowych:

Ogółem zmiana stanu rozliczeń międzyokresowych w bilansie:	1 599
Korekta zmiany stanu o wypłacone w roku badanym dotacje	-1 472
Korekta zmiany stanu o WNIP w toku wytwarzania ujęte na rozliczeniach międzyokresowych	-2 394
Ogółem zmiana stanu rozliczeń międzyokresowych w rachunku przepływów pieniężnych:	-2 267

Saldo środków pieniężnych na początek i koniec okresu stanowią środki pieniężne w kasie i na rachunkach bankowych.

Kursy przyjęte do wyceny

Do wyceny składników aktywów i pasywów wyrażonych w walutach obcych na dzień bilansowy zastosowano średnie kursy walut NBP ogłoszone w dniu 31.12.2021 r. – tabela nr 254/A/NBP/2021 oraz w dniu 31.12.2022 r. – tabela nr 252/A/NBP/2022

Waluta	kurs dla okresu sprawozdawczego	kurs dla okresu poprzedzającego
EUR	4,6899	4,5994
USD	4,4018	4,0600
GBP	5,2957	5,4846

Objaśnienia do instrumentów finansowych

Transakcje zabezpieczające ryzyka kursowe stóp procentowych, cen surowców np. kontrakty terminowe (forward), transakcje swap, opcje walutowe put lub call zawartych przez jednostkę

W okresie sprawozdawczym nie wystąpiły w/w transakcje zabezpieczające ryzyko kursowe.

Objaśnienia do zawartych przez jednostkę umów, istotnych transakcji i niektórych zagadnień osobowych

- 1. Informacje o charakterze i celu gospodarczym zawartych przez jednostkę umów nieuwzględnionych w bilansie w zakresie niezbędnym do oceny ich wpływu na sytuację majątkową, finansową i wynik finansowy jednostki**

W roku obrotowym 2022 nie wystąpiły umowy nieuwzględnione w bilansie, a mające wpływ na ocenę sprawozdania finansowego.

2. Informacje o istotnych transakcjach (wraz z ich kwotami) zawartych przez jednostkę na innych warunkach niż rynkowe ze stronami powiązanymi

W roku 2022 nie wystąpiły transakcje zawarte przez jednostkę ze stronami powiązanymi na innych warunkach niż rynkowe.

3. Informacje o przeciętnym zatrudnieniu w roku obrotowym

Stan zatrudnienia w okresie od 1.01.2022 r. do 31.12.2022 r. w przeliczeniu na pełny wymiar czasu pracy na podstawie art. 2 pkt 13 Rozporządzenia Komisji (WE) nr 800/2008 oraz art. 5 Załącznika 1 do tego rozporządzenia wynosił:

Forma zatrudnienia	Liczba zatrudnionych	Liczba pełnych etatów
Umowa o pracę	20	18
Umowa o dzieło, zlecenie i inne	27	-----

4. Informacje o wynagrodzeniach, łącznie z wynagrodzeniem z zysku, wypłaconych lub należnych osobom wchodzącym w skład organów zarządzających, nadzorujących albo administrujących spółek handlowych za rok obrotowy

W roku 2022 osobom wchodzącym w skład organów zarządzających wypłacono wynagrodzenia o łącznej wartości 303 tys. zł.

Osoby wchodzące w skład Rady Nadzorczej Spółki nie otrzymują wynagrodzenia z tytułu zasiadania w organie Spółki.

5. Informacje o pożyczkach i świadczeniach o podobnym charakterze udzielonych osobom wchodzącym w skład organów zarządzających, nadzorujących albo administrujących spółek handlowych, ze wskazaniem warunków oprocentowania i terminów spłaty

Członkowie organów zarządzających i nadzorujących nie mają na dzień bilansowy wobec Spółki zobowiązań z tytułu pożyczek.

6. Informacje o wynagrodzeniu biegłego rewidenta lub podmiotu uprawnionego do badania sprawozdań finansowych, wypłaconym lub należnym za rok obrotowy

Wynagrodzenie biegłego rewidenta lub podmiotu uprawnionego do badania sprawozdania finansowego jednostkowego za rok 2022 wynosi 15 tys. zł. Spółka w badanym roku 2022 nie ma obowiązku przeprowadzania konsolidacji.

Objaśnienia niektórych szczególnych zdarzeń

1. Informacje o znaczących zdarzeniach dotyczących lat ubiegłych ujętych w sprawozdaniu finansowym roku obrotowego, w tym o rodzaju popełnionego błędu oraz o kwocie korekty

Nie dotyczy Incuvo.

2. Informacje o znaczących zdarzeniach, jakie nastąpiły po dniu bilansowym, a nieuwzględnionych w sprawozdaniu finansowym

Konflikt zbrojny na Ukrainie

Od 24.02.2022 r. trwa atak zbrojny Rosji na Ukrainę. Na dzień sporządzenia niniejszego raportu rocznego ciągle nie jest znany wynik tego konfliktu zbrojnego a działania wojenne są w dalszym ciągu prowadzone. W związku z nakładanymi na Rosję sankcjami i ogólną sytuacją gospodarczą, polityczną i humanitarną mamy do czynienia z utrzymującym się osłabianiem się złotego, znacznym wzrostem cen surowców, takich jak ropa naftowa i gaz, oraz innych towarów. W dalszym ciągu istnieje duże prawdopodobieństwo kryzysu gospodarczego, który w znacznym stopniu dotknie kraje europejskie, w tym Polskę. W dalszym ciągu istnieje także niebezpieczeństwo rozszerzenia się działań wojennych na inne kraje, w tym Polskę. W związku z tym, że Incuvo nie zatrudnia obcokrajowców z terenu Rosji i Ukrainy, a główne przychody otrzymuje lub planuje otrzymywać w USD lub EUR, Zarząd do czasu bezpośredniego zaangażowania Polski w konflikt nie widzi bezpośrednich zagrożeń związanych z sytuacją wojenną dla istnienia Spółki. W szczególności, w ocenie Spółki, na dzień zatwierdzenia niniejszego sprawozdania finansowego do publikacji, zaistniała sytuacja nie wpływa na wartości liczbowe zaprezentowane w niniejszym sprawozdaniu finansowym oraz nie zagraża założeniu kontynuacji działalności gospodarczej Spółki w okresie nie krótszym niż rok od dnia bilansowego.

W związku z agresją Rosji na Ukrainę i dopuszczaniem się przez ten kraj zbrodni wojennych Zarząd podjął decyzję o niesprzedawaniu swoich produktów na terenie Rosji czego konsekwencją będzie utrata potencjalnych przychodów z tego tytułu.

Zarząd zwraca uwagę, że w zależności od dalszego rozwoju sytuacji, może ona w inny jeszcze sposób negatywnie wpłynąć na przyszłe wyniki finansowe Spółki. Ze względu na bezprecedensowy charakter obecnej sytuacji, skutkuje ona możliwością materializacji w przyszłości ryzyk obecnie nie zakładanych przez Spółkę, a wszelkie oceny i prognozy w tym zakresie są obarczone niepewnością i będą podlegały monitoringowi i analizie przez Spółkę.

Zwiększenie zaangażowania PCF Group

W dniu 10.02.2023 r. Zarząd PCFG podjął uchwałę w sprawie, między innymi, podwyższenia kapitału zakładowego PCFG w ramach kapitału docelowego w drodze emisji 136.104 akcji zwykłych na okaziciela serii E („**Akcje Serii E**”), stanowiących łącznie około 0,45% kapitału zakładowego PCFG oraz reprezentujących łącznie około 0,45% ogólnej liczby głosów na Walnym Zgromadzeniu PCFG („**Uchwała o Emisji Akcji Serii E**”).

Podjęcie Uchwały o Emisji Akcji Serii E wiązało się z decyzją PCFG o zwiększeniu zaangażowania kapitałowego PCFG w Incuvo, poprzez przeprowadzenie z wybranymi akcjonariuszami Incuvo, tj. Andrzejem Wychowańcem, Prezesem Zarządu Incuvo i Radomirem Kucharskim, Wiceprezesem Zarządu ds. Produktów, transakcji wymiany akcji Incuvo na akcje PCFG.

Akcje Serii E zostały w całości zaoferowane do objęcia przez Andrzeja Wychowańca w liczbie 87.820 Akcji Serii E i Radomira Kucharskiego w liczbie 48.284 Akcji Serii E, z wyłączeniem prawa poboru dotychczasowych akcjonariuszy PCFG, w zamian za wniesienie przez nich akcji Incuvo aportem na podwyższony kapitał zakładowy PCFG, tj.: (a) przez Andrzeja Wychowańca – 1.128.450 akcji zwykłych na okaziciela Incuvo, stanowiących łącznie około 7,90% kapitału zakładowego Incuvo oraz reprezentujących łącznie około 7,90% ogólnej liczby głosów na Walnym Zgromadzeniu Incuvo, oraz (b) przez Radomira Kucharskiego – 620.428 akcji zwykłych na okaziciela Incuvo, stanowiących łącznie około 4,34% kapitału zakładowego Incuvo oraz reprezentujących łącznie około 4,34% ogólnej liczby głosów na Walnym Zgromadzeniu Incuvo.

W dniu 17.02.2023 r., w wyniku rozliczenia transakcji zawartych w wykonaniu umów przeniesienia akcji Incuvo tytułem wkładu niepieniężnego (aportu) zawartych w dniu 15.02.2023 r. pomiędzy PCFG i Andrzejem Wychowańcem oraz pomiędzy PCFG i

Radomirem Kucharskim, PCFG nabyła łącznie około 12,25% akcji i głosów w Incuvo. W konsekwencji przeprowadzenia opisanej powyżej transakcji PCFG posiada około 62,25% akcji w kapitale zakładowym i głosach spółki Incuvo.

Zgodnie z wiedzą Spółki na dzień publikacji niniejszego sprawozdania finansowego, udział Andrzeja Wychowańca w kapitale zakładowym i głosach na Walnym Zgromadzeniu Incuvo wynosi 279.610 akcji zwykłych na okaziciela Spółki, stanowiących 1,96% kapitału zakładowego Spółki i uprawniających do wykonywania 279.610 głosów na Walnym Zgromadzeniu Spółki, stanowiących 1,96% łącznej liczby głosów na Walnym Zgromadzeniu Spółki. Z kolei udział Radomira Kucharskiego wynosi 145.863 akcji zwykłych na okaziciela Spółki, stanowiących około 1,02% kapitału zakładowego Spółki i uprawniających do wykonywania 145.863 głosów na Walnym Zgromadzeniu Spółki, stanowiących około 1,02% łącznej liczby głosów na Walnym Zgromadzeniu Spółki.

3. Przedstawienie dokonanych w roku obrotowym zmian zasad (polityki) rachunkowości, w tym metody wyceny oraz zmian sposobu sporządzania sprawozdania finansowego, jeżeli wywierają one istotny wpływ na sytuację majątkową, finansową i wynik finansowy jednostki, ich przyczyny i spowodowaną zmianami kwotę wyniku finansowego oraz zmian w kapitale (funduszu) własnym

Spółka nie dokonała zmian w polityce rachunkowości.

4. Informacje liczbowe zapewniające porównywalność danych sprawozdania finansowego za rok poprzedzający ze sprawozdaniem za rok obrotowy

Nie dotyczy Incuvo.

5. Wartość żywności przekazanej organizacjom pozarządowym, z przeznaczeniem na wykonywanie przez te organizacje zadań w zakresie określonym w art. 2 pkt 2 ustawy z dnia 19 lipca 2019 r. o przeciwdziałaniu marnowaniu żywności (Dz. U. z 2020 r. poz. 1645), lub kwotę opłaty za marnowanie żywności, o której mowa art. 5 tej ustawy.

Nie dotyczy Incuvo.

Objaśnienia dotyczące jednostek wchodzących w skład grupy kapitałowej

Spółka nie sporządza sprawozdania skonsolidowanego za rok finansowy 2022. W związku z prowadzoną likwidacją Spectral Applications Spółka uznaje, że występują

poważne długoterminowe ograniczenia w sprawowaniu kontroli nad jednostką, które wyłączają swobodne dysponowanie aktywami netto Spectral Applications w rozumieniu art. 57 ust. 1 pkt 2) ustawy o rachunkowości.

1. Nazwa, adres siedziby zarządu lub siedziby statutowej jednostki oraz formę prawną każdej z jednostek, których dana jednostka jest współnikiem ponoszącym nieograniczoną odpowiedzialność majątkową.

Spółka na 31.12.2022 r. posiadała 87% udziałów w kapitale podstawowym Spectral Applications sp. z o.o. w likwidacji (w tej spółce brak nieograniczonej odpowiedzialności majątkowej).

2. Informacje o wspólnych przedsięwzięciach, które nie podlegają konsolidacji

Zdarzenia nie wystąpiły w okresie sprawozdawczym.

3. Nazwa i siedziba jednostki na najwyższym szczeblu

Jednostką dominującą najwyższego szczebla Grupy Kapitałowej jest PCF Group Spółka Akcyjna.

Jednostka dominująca jest wpisana do rejestru przedsiębiorców Krajowego Rejestru Sądowego prowadzonego przez Sąd Rejonowy dla miasta stołecznego Warszawy w Warszawie, XIII Wydział Gospodarczy KRS pod nr KRS 0000812668. Spółce dominującej nadano nr statystyczny REGON 141081673.

Siedziba Jednostki dominującej mieści się w Warszawie, przy al. „Solidarności” 171, 00-877 Warszawa. Siedziba Jednostki dominującej jest jednocześnie podstawowym miejscem prowadzenia działalności przez Grupę Kapitałową.

Poważne zagrożenia dla kontynuacji działalności

Zarząd dokonał analizy wpływu wojny Rosji z Ukrainą na działalność Spółki. Na jej podstawie nie stwierdzono istotnych skutków oraz ryzyka mogącego w istotny sposób wpłynąć na kontynuację działalności Spółki, jeżeli Polska nie będzie bezpośrednio zaangażowana w konflikt. W przypadku udziału Polski w konflikcie wojennym kontynuacja działalności Spółki może być zagrożona.

Podpisy osób odpowiedzialnych za prowadzenie ksiąg rachunkowych Incuvo S.A.

Ireneusz Marmol – Główny Księgowy

Podpisy Członków Zarządu Incuvo S.A.

Andrzej Wychowaniec – Prezes Zarządu

Anna Kulczyńska – Wiceprezes ds. Operacji

Radomir Kucharski – Wiceprezes ds. Produktów



SPRAWOZDANIE ZARZĄDU Z DZIAŁALNOŚCI



INCUBO

7. Sprawozdanie Zarządu z działalności

7.1. Informacje podstawowe

Incuvo Spółka Akcyjna jest podmiotem prawa handlowego, powstałym na skutek przekształcenia spółki z ograniczoną odpowiedzialnością, zawiązanym aktem notarialnym dnia 5.07.2016 r. (Repertorium A nr 4528/2016) wpisanym do rejestru przedsiębiorców Krajowego Rejestru Sądowego pod numerem KRS 0000642202 w dniu 18.10.2016 r. Organem rejestrowym jest Sąd Rejonowy Katowice-Wschód w Katowicach Wydział VIII Gospodarczy Krajowego Rejestru Sądowego.

7.2. Komentarz dotyczący aktualnej i przewidywanej sytuacji finansowej

W roku 2022 przychody netto ze sprzedaży (z uwzględnieniem zmiany stanu produktów) w Incuvo wyniosły **24 923 tys. zł**, co daje wzrost o blisko 600% w stosunku do przychodów z roku 2021 w którym wynosiły one odpowiednio 4 169 tys. zł.

W roku 2022 Spółka zanotowała zysk w wysokości **6 917 tys. zł**. Głównym czynnikiem, który wpłynął na wynik finansowy Spółki były przychody związane z premierami gry Green Hell VR na platformach Meta Quest 2 i Steam oraz przychody uzyskane z opracowywania gry na zlecenie People Can Fly.

Zgodnie z założeniami Zarządu Spółka osiągnęła zysk w roku premiery. Wzrósł także kapitał własny Spółki, który wyniósł **10 649 tys. zł** w porównaniu do 3 732 tys. zł w roku poprzednim, a wartość sumy bilansowej Incuvo wzrosła z 8 360 tys. zł do **17 166 tys. zł**.

W omawianym okresie proporcjonalnie wzrosły także koszty prowadzonej działalności, co było wynikiem rozbudowania zespołu produkcyjnego oraz zwiększeniem skali działalności Spółki. W kolejnych latach spodziewane przychody będą związane z dalszą sprzedażą gry Green Hell VR i jej rozwojem oraz kontynuowaniem prac wykonywanych na zlecenie.

W kolejnych latach na przychody Spółki będą miały wpływ takie czynniki jak:

- sprzedaż gry Green Hell VR w szczególności na platformy Meta Quest, PCVR i PlayStation VR2,
- realizacja projektu Thunder na zlecenie PCFG w modelu „work for hire”,
- realizacja gier VR,

- realizacja dotacji w ramach Programu Operacyjnego Inteligentny Rozwój 2014-2020 działanie 1.1 - poddziałanie 1.1.1. Spółka kontynuować będzie realizację Projektu pt. „Człowiek w rzeczywistości wirtualnej - opracowanie technologii wspierającej przekształcenia i dostosowania nowych i istniejących gier do możliwości wirtualnej rzeczywistości”.

Aktualnie Spółka posiada płynność finansową oraz prowadzi zaplanowaną politykę związaną z zarządzaniem inwestycjami i kontrolą kosztów.

Wybrane wskaźniki finansowe

Nazwa wskaźnika	Formuła obliczeniowa	Wartość pożądana	31.12.2022	31.12.2021
Rentowność sprzedaży brutto	zysk brutto/przychody netto ze sprzedaży	max	32,23%	-23,18%
Rentowność sprzedaży netto	zysk netto/ przychody netto ze sprzedaży	max	27,75%	-25,78%

Nazwa wskaźnika	Formuła obliczeniowa	Wartość pożądana	31.12.2022	31.12.2021
Współczynnik zadłużenia	kapitał obcy / kapitały ogółem	0,3 - 0,5	0,38	0,55
Pokrycie zadłużenia kapitałem własnym	kapitał własny/ zobowiązania wraz z rezerwami	>1	1,63	0,81
Trwałość struktury finansowania	kapitał własny/pasywa ogółem	max	0,62	0,45

Nazwa wskaźnika	Formuła obliczeniowa	Wartość pożądana	31.12.2022	31.12.2021
Wskaźnik płynności bieżącej	(aktywa obrotowe - krótkoterminowe rozliczenia międzyokresowe) / zobowiązania krótkoterminowe	1,5 - 2,0	4,20	2,71
Kapitał obrotowy netto	aktywa obrotowe - zobowiązania bieżące	-	7 082	1 335

Rynek gier VR

Według prognoz Newzoo, firmy specjalizującej się w analizach rynku gier, zawartych w publicznie dostępnym raporcie zatytułowanym „*Global Games Market Report 2022*”, rok 2022 będzie pierwszym rokiem, w którym odnotujemy spadek przychodów na rynku gier wideo. Stanie się to głównie za sprawą zmniejszenia przychodów z gier mobilnych oraz zakończeniem pozytywnego wpływu na rozwój rynku jaki wywarła pandemia COVID-19. Szacunkowa wartość rynku gier w 2022 roku wyniesie 184,4 miliardów dolarów. Jest to spadek o 4,3% w stosunku do poprzedniego roku.

Do wyraźnych trendów rynkowych można zaliczyć podobnie jak w poprzednich latach sukcesywne odchodzenie graczy od gier przeglądarkowych. Na uwagę zasługuje też fakt wzrostu zainteresowani graczy rynkiem gier PC. Utrzymujące się problemy związane z produkcją konsol hamują rozwój tego segmentu. Widać także negatywny wpływ na rozwój rynku związany z opóźnieniami w produkcji tytułów AAA, które są motorem rynku gier.

Warto jednak zwrócić uwagę, że w kontekście recesji i ograniczania wydatków konsumpcyjnych oraz w związku z powrotem do innych typów rozrywki, do której dostęp ograniczyła wcześniej pandemia COVID-19, prognozowane wyniki ostatecznie świadczą o dobrej kondycji rynku gier na świecie.

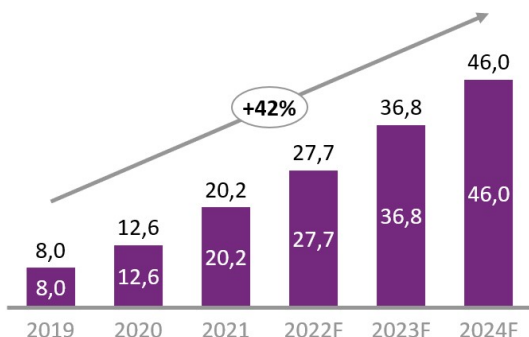
Pomimo spadku przychodów ze sprzedaży liczba graczy wzrosła o prawie 5% w porównaniu z rokiem poprzednim.

Potencjał rynku gier VR

Na tle całej branży rynek VR rozwija się bardzo dynamicznie. Szacowany skumulowany wskaźnik wzrostu (CAGR) za lata 2019-2024 w przypadku ilości dostępnych gogli wynosi +42%, a w przypadku przychodów ze sprzedaży gier +44%.

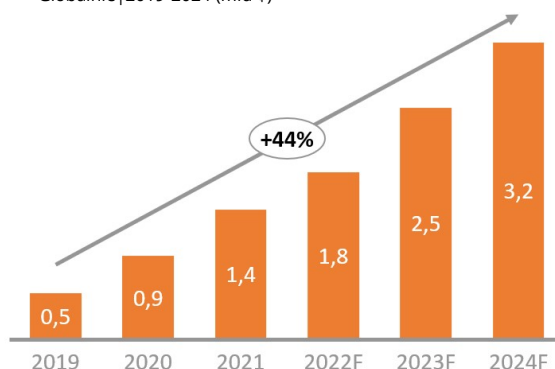
Aktywne jednostki sprzętu 6DoF VR

Globalnie | 2019-2024 (mln)



Przychody rynku gier VR

Globalnie | 2019-2024 (mld \$)



Źródło: Opracowanie własne na podstawie raportu: Newzoo Trend Report 2022, VR Games Market Report, An Overview and Outlook of Virtual Reality in Games and Beyond.

Opis (grafika z lewej): grafika prezentuje wykres słupkowy przedstawiający wzrost liczby aktywnych jednostek sprzętu VR typu 6DOF (ang. *six degrees of freedom*) w milionach sztuk w latach 2019 – 2024, przy czym dane za lata 2022 – 2024 stanowią prognozę.

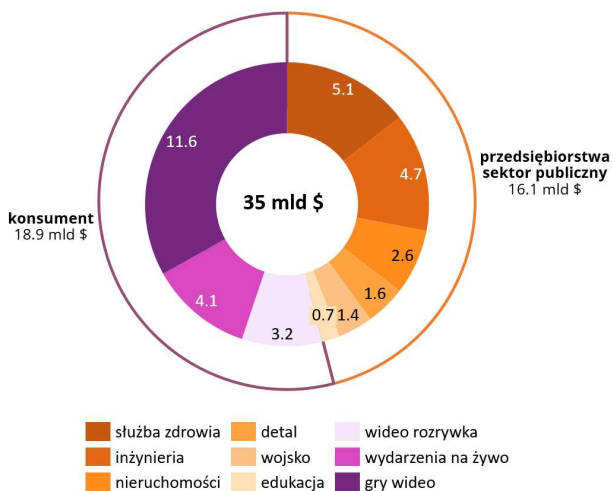
Opis (grafika z prawej): grafika prezentuje wykres słupkowy przedstawiający wzrost przychodu generowanego przez rynek gier VR w miliardach dolarów w latach 2019 - 2024, przy czym dane za lata 2022 – 2024 stanowią prognozę.

Dane zawarte w publicznie dostępnym raporcie opracowanym przez Newzoo i zatytułowanym „Newzoo Trend Report 2022, VR Games Market Report, An Overview and Outlook of Virtual Reality in Games and Beyond” pozwalają także na pierwsze analizy socjologiczne graczy VR, według których większość graczy to mężczyźni (63%) a największy odsetek graczy VR jest wśród osób w wieku 21-35 lat z dochodami wyższymi od średniej. Trendy te wskazują na dużą siłę zakupową tej grupy.

Według przewidywań firmy badawczej Statista całkowita wartość rynku VR i AR w roku 2025 wyniesie 35 miliardów dolarów, z czego 11,6 miliarda dolarów to będzie rynek gier VR.

Zróznicowany potencjał rynku VR oraz aplikacji AR

przewidywana wielkość rynku sprzętu VR/AR w zależności od zastosowania w 2025 roku (mld \$)



Źródło: Opracowanie własne na podstawie: Statista. The Diverse Potential of VR & AR Applications.

Opis: grafika prezentuje wykres kołowy przedstawiający przewidywaną wielkość rynku technologii VR i AR, w miliardach dolarów, w 2025 r., w podziale na dwa główne sektory, tj. (1) sektor publiczny i przedsiębiorstw (o łącznej przewidywanej wartości wynoszącej 16,1 mld dolarów), dzielący się na następujące podsektory: służba zdrowia, inżynieria, nieruchomości, sprzedaż detaliczna, wojsko, edukacja; oraz (2) sektor konsumentki (o łącznej przewidywanej wartości wynoszącej 18,9 mld dolarów), dzielący się na następujące podsektory: gry wideo, wydarzenia na żywo, wideo rozrywka.

Główny wpływ na rozwój rynku gier VR ma rozwój hedsetów VR. Ze względu na cenę i łatwość użytkowania szczególną rolę odgrywają tutaj gogle samodzielne, które nie potrzebują mocy obliczeniowej komputera. Pomimo ograniczonych możliwości technicznych cieszą się one zdecydowanie największą popularnością.

Zdecydowanym liderem rynku są gogle Quest 2 od Meta Platforms, które według najnowszych danych podanych przez wiceprezesa tej firmy, Marka Rabkina, zostały sprzedane w ilości prawie 20 mln sztuk, co jest bardzo dobrym wynikiem szczególnie w zestawieniu z 32 milionami sprzedanych konsol PlayStation 5 i około 20 milionami konsolami Xbox series X/S.

Śladami Mety idą kolejni producenci jak Pico i HTC.

Na uwagę zasługuje też fakt, że gracze mogą korzystać z samodzielnych headsetów także korzystając z VR-owych gier przeznaczonych na komputery PC. Trend ten potwierdzają dane udostępnione przez Valve Corporation, według których aż 44% graczy VR na Steamie korzysta z gogli Meta Quest 2.

Oculus Quest 2	44.26%	+2.91%
Valve Index HMD	16.05%	-1.18%
Oculus Rift S	13.11%	-0.30%
HTC Vive	6.60%	-0.45%
Oculus Rift	5.65%	-0.37%
Windows Mixed Reality	5.18%	-0.39%
Oculus Quest	2.29%	-0.34%
HTC Vive Pro	1.25%	-0.25%
HTC Vive Cosmos	1.05%	-0.09%
Pico 4	0.97%	+0.22%
HTC Vive Pro 2	0.67%	+0.10%
Pico Neo 3	0.60%	+0.11%
Riftcat Vridge	0.33%	+0.00%
Pimax 8K	0.18%	+0.02%
Sony PlayStation VR	0.10%	+0.01%
Pimax 5K Plus	0.06%	-0.01%
Iriun VR	0.05%	-0.01%
Oculus Rift DK2	0.05%	+0.02%
Oculus Rift DK1	0.03%	+0.01%
Pico Neo 2	0.02%	+0.00%
Pimax Artisan	0.02%	+0.00%
Other	1.47%	+0.00%
Steam users with VR Headsets	2.19%	+0.16%

Źródło: Valve Corporation.

7.3. Zdarzenia istotnie wpływające na działalność jednostki, jakie wystąpiły w roku obrotowym, a także po jego zakończeniu, do dnia zatwierdzenia sprawozdania finansowego

Premiera Green Hell VR



Zgodnie z przyjętym harmonogramem w roku 2022 miała miejsce premiera największej z dotychczasowych produkcji studia. W dniu 7.04.2022 r. gra Green Hell VR zadebiutował na platformie Meta Quest 2, a 9.06.2022 r. miała miejsce premiera tego tytułu na platformie Steam. Ponadto w dniu 29.07.2022 r. gra została wydana na platformie Oculus Rift. Wersja Rift jest sprzedawana w tzw. Bundlu, co oznacza, że gracze kupujący wersję gry na Meta Quest 2 lub Oculus Rift otrzymują obie wersje. Ze względu na niewspieranie przez Meta gogli Rift Spółka nie planuje uzyskania istotnych przychodów z tej platformy.

Gra została bardzo dobrze przyjęta przez graczy o czym świadczą w większości pozytywne recenzje na platformie Steam, oraz oceny na poziomie 4,3/5 na Meta Quest 2.

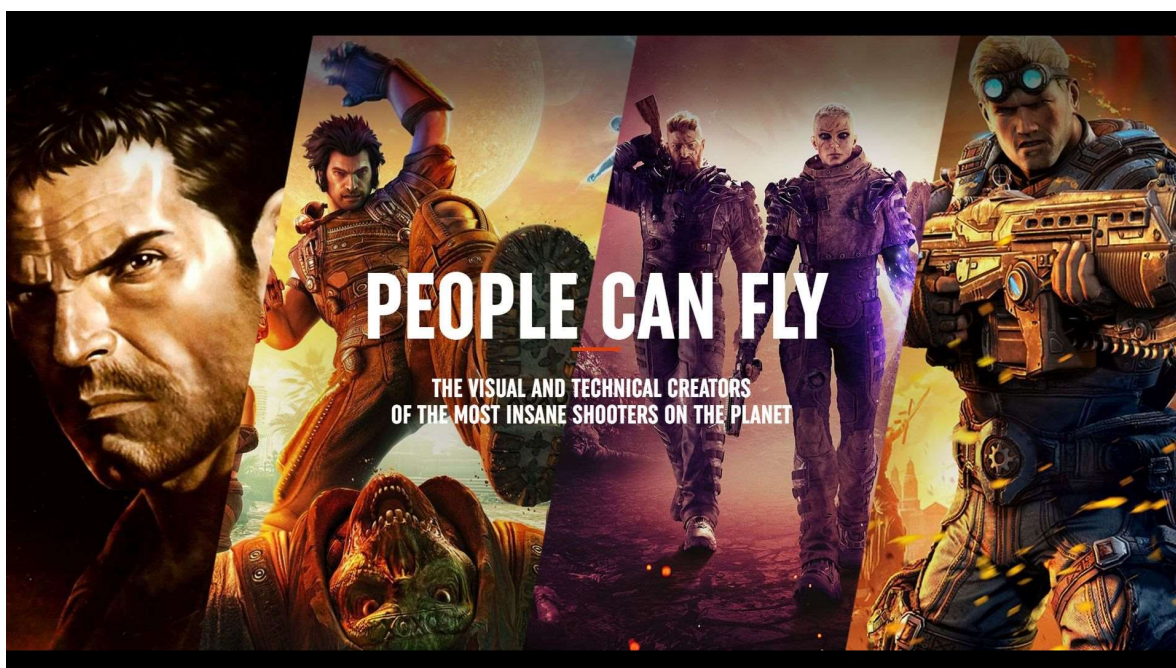
Spółka w dalszym ciągu pracuje nad wprowadzaniem uwag graczy i usprawnieniem gry. Efektem jest wydawanie kolejnych poprawek do gry w formie patchy i hotfixów. Spółka planuje dalszy rozwój projektu.

W okresie od 7.04.2022 r. do 31.12.2022 r. sprzedaż netto gry Green Hell VR, tj. z uwzględnieniem zwrotów oraz reklamacji w ramach tzw. procedury chargeback, na platformach Meta Quest 2 i Steam wyniosła 208 539 kopii.

W październiku 2022 r., za pośrednictwem platformy dystrybucyjnej Pico Store, miała miejsce premiera gry Green Hell VR na platformach sprzętowych Pico (Pico Neo 3 oraz Pico 4) należących do Pico Immersive Pte. Ltd.

Dodatkowo w dniu 10.05.2022 r. Spółka podpisała aneks do umowy o współpracy z dnia 16.03.2020 r. zawartej z Creepy Jar S.A., którego przedmiotem jest m.in. rozszerzenie współpracy pomiędzy Spółką a Creepy Jar S.A. o przeportowanie, wydanie i dystrybucję przez Spółkę gry Green Hell VR na platformie Sony PlayStation VR2. Prace rozpoczęły się w trzecim kwartale 2022 roku i przebiegają zgodnie z harmonogramem. Premiera planowana jest do końca 2023 roku.

Prace nad grą z portfolio PCFG



Wraz z początkiem roku 2022 Spółka rozpoczęła prace nad produkcją gry VR z portfola gier grupy People Can Fly na podstawie z podpisanej w grudniu 2021 roku. umowy wydawniczo-produkcyjnej z PCF Group S.A. Projekt jest finansowany w całości przez PCFG jako wydawcę w miarę realizacji kontraktowanych w ramach procesu produkcyjnego kluczowych etapów produkcji gry VR (tzw. milestones). Wartość umowy produkcyjno-wydawniczej nie odbiega od warunków rynkowych podobnych umów zawieranych w obrocie gospodarczym.

Po zakończeniu produkcji gry VR i wprowadzeniu gry do sprzedaży Spółce przysługiwać będzie wynagrodzenie w formie tantiem (royalties), które będzie płatne, jeśli zyski netto (zdefiniowane w umowie) ze sprzedaży gry zapewnią PCFG jako wydawcy zwrot kosztów poniesionych w związku z produkcją, promocją i dystrybucją

gry. Wysokość tantiem jest uzależniona od wysokości zysków netto ze sprzedaży gry. Premiera gry planowana jest do końca 2023 roku.

Prace nad grą przebiegają zgodnie z planem. Działania promocyjne oraz marketingowe związane z produkcją będą realizowane przez PCFG.

Realizacja umowy z NCBiR



Zgodnie z zawartą umową z NCBiR Spółka zgodnie z przyjętym harmonogramem realizowała projekt pt. „Człowiek w rzeczywistości wirtualnej – opracowanie technologii wspierającej przekształcenia i dostosowania nowych i istniejących gier do możliwości wirtualnej rzeczywistości”. Całkowita wartość projektu wynosi 6.518.707,50 zł, z czego kwota dofinansowania z funduszy unijnych ma wynosić 3.911.224,50 zł. Spółka zamierza wykorzystać efekty badań w kolejnych produkcjach. W pracach nad projektem wykorzystywane są także doświadczenia zdobyte podczas przenoszenia do wirtualnej rzeczywistości wirtualnego ciała w grze Green Hell VR.

Prace nad projektem oraz jego rozliczenie przebiegają zgodnie z planem.

Podjęcie uchwały o emisji obligacji zamiennych

W dniu 10.08.2022 r. Nadzwyczajne Walne Zgromadzenie Spółki podjęło uchwałę w sprawie emisji obligacji zamiennych na akcje serii E oraz pozbawienia w całości wszystkich akcjonariuszy Spółki prawa poboru obligacji zamiennych na akcje serii E.

Na podstawie powyższej uchwały Spółka wyemituje łącznie do 50 niezabezpieczonych obligacji na okaziciela, zamiennych na akcje zwykłe na okaziciela serii E o wartości nominalnej 0,50 zł każda, w jednej lub wielu seriach. Obligacje zamienne zostaną zaoferowane w trybie art. 33 pkt 2 ustawy z dnia 15.01.2015 r. o obligacjach, tj. poprzez złożenie propozycji nabycia obligacji zamiennych jednemu oznaczonemu adresatowi, tj. PCFG. Obligacje zamienne będą miały formę zdematerializowaną i zostaną zarejestrowane w Krajowym Depozycie Papierów Wartościowych S.A. oraz nie będą przedmiotem notowania na rynku regulowanym lub w alternatywnym systemie obrotu. Wartość nominalna jednej obligacji zamiennej będzie wynosić 100.000,00 zł. Łączna wartość nominalna emisji obligacji zamiennych będzie wynosić 5.000.000,00 zł. Cena emisyjna każdej obligacji zamiennej będzie wynosić 100.000,00

zł. Dzień wykupu obligacji zamiennych będzie przypadał nie później niż 30.06.2033 r. Obligacje zamienne mogą podlegać wcześniejszemu wykupowi na żądanie obligatariusza wskutek zaistnienia wskazanych w uchwale Nadzwyczajnego Walnego Zgromadzenia przypadków. Obligacje zamienne mogą podlegać wcześniejszemu wykupowi na żądanie Spółki, przy czym Spółka nie będzie mogła skorzystać z prawa Spółki do przedterminowego wykupu, jeżeli wykonanie przez nią tego prawa uniemożliwiłoby PCFG utrzymanie albo przywrócenie udziału wynoszącego co najmniej 50,01% akcji w kapitale zakładowym Spółki. Obligacje zamienne będą oprocentowane na warunkach i w wysokości szczegółowo określonych przez Zarząd Spółki w warunkach emisji danej serii obligacji zamiennych. Posiadaczowi obligacji zamiennych będzie przysługiwało m.in. prawo do objęcia akcji serii E, jakie wyemitowane zostaną w ramach warunkowego podwyższenia kapitału zakładowego Spółki, w zamian za posiadane przez niego obligacje zamienne, na zasadach opisanych w uchwale Nadzwyczajnego Walnego Zgromadzenia Spółki. W tym zakresie cena zamiany zostanie ustalona jako 2,799 zł za akcję serii E.

W związku z emisją obligacji zamiennych Spółka podwyższyła warunkowo kapitał zakładowy Spółki o kwotę nie wyższą niż 893.176,00 zł.

Wprowadzenie programu motywacyjnego

W dniu 10.08.2022 r. Nadzwyczajne Walne Zgromadzenie Spółki podjęło uchwałę w sprawie wprowadzenia programu motywacyjnego dla kluczowych pracowników i współpracowników Incuvo. Program Motywacyjny obejmuje pracowników i współpracowników Spółki o kluczowym znaczeniu dla Spółki, którzy zostaną wskazani do udziału w Programie Motywacyjnym przez Zarząd, za zgodą Rady Nadzorczej, oraz przystąpią do Programu Motywacyjnego na warunkach określonych w regulaminie Programu Motywacyjnego.

Program Motywacyjny polega na przyznawaniu Osobom Uprawnionym imiennych warrantów subskrypcyjnych serii A oraz imiennych warrantów subskrypcyjnych serii B uprawniających do objęcia akcji zwykłych na okaziciela Spółki emitowanych w ramach warunkowego podwyższenia kapitału zakładowego, z wyłączeniem prawa poboru dotychczasowych akcjonariuszy Spółki. Każdy warrant będzie uprawniał do objęcia jednej akcji zwykłej na okaziciela serii F Spółki na warunkach określonych w regulaminie Programu Motywacyjnego. W ramach Programu Motywacyjnego Osobom Uprawnionym mogą zostać przyznane łącznie nie więcej niż 1.240.532 warranty uprawniające do objęcia łącznie nie więcej niż 1.240.532 akcji serii F. Warranty obejmowane będą nieodpłatnie.

Cena emisyjna jednej akcji serii F obejmowanej w wykonaniu praw z warrantów serii A wyniesie 0,50 zł. Cena emisyjna jednej akcji serii F obejmowanej w wykonaniu praw z warrantów serii B zostanie określona przez Zarząd, za zgodą Rady Nadzorczej, przy czym w każdym przypadku cena emisyjna jednej akcji nie będzie niższa niż 2,799 zł.

W celu przyznania praw do objęcia akcji zwykłych na okaziciela Spółki przez posiadaczy imiennych warrantów subskrypcyjnych serii A oraz imiennych warrantów subskrypcyjnych serii B wydawanych w ramach Programu Motywacyjnego, Nadzwyczajne Walne Zgromadzenie podwyższyło warunkowo kapitał zakładowy Spółki o kwotę nie wyższą niż 620.266,00 zł w drodze emisji nowych akcji zwykłych na okaziciela serii F.

Sprzedaż akcji Spectral Games S.A.

W dniu 11.04.2022 r. Spółka zawarła pięć umów sprzedaży akcji z podmiotami niepowiązanymi ze Spółką dotyczących zbycia przez Spółkę łącznie 2.934.286 akcji spółki w Spectral Games S.A. reprezentujących 32,14% w kapitale zakładowym oraz 32,14% głosów na walnym zgromadzeniu Spectral Games S.A. za łączną cenę 850.942,94 zł.

W wyniku zawartych umów sprzedaży akcji oraz dokonanych wpisów w rejestrze akcjonariuszy Spectral Games S.A. Spółka nie posiada już akcji Spectral Games S.A. Decyzja o sprzedaży akcji Spectral Games S.A. wynikała z odmiennych planów biznesowych Spółki i wskazanego podmiotu.

Likwidacja spółki Spectral Applications

W dniu 30.06.2022 r. zgromadzenie wspólników spółki Spectral Applications, będącej jedyną spółką zależną Spółki, podjęło uchwałę o jej rozwiązaniu i otwarciu jej likwidacji.

Na dzień niniejszego raportu proces likwidacji jest w toku.

Podpisanie umowy ramowej

W dniu 30.05.2022 r. Incuvo zawarło umowę ramową na świadczenie usług z PCFG. Przedmiotem umowy jest m.in. określenie ramowych warunków współpracy w zakresie świadczenia przez PCFG na rzecz Spółki usług wsparcia w obszarze operacyjnym obejmującym w szczególności: IT, HR, dział prawny, *compliance*, administrację i biuro, marketing (w tym *employer branding*), PR oraz IR, dział podatkowy, finansowy i księgowość oraz usług integracji operacyjnej i biznesowej Incuvo z Grupą Kapitałową. Spółka będzie korzystać z usług wykonywanych przez

PCFG w miarę istniejących potrzeb. Umowa nie deklaruje przewidywanej wartości zamówień w okresie obowiązywania umowy, z tym zastrzeżeniem, że z tytułu świadczenia usług PCFG będzie otrzymywać miesięczne wynagrodzenie obliczone jako koszt związany z godzinowym rozliczeniem świadczonych usług powiększony o marżę w wysokościach nie odbiegających od wysokości marż stosowanych na rynku dla tego typu obszarów świadczonych usług, do wysokości wynagrodzenia maksymalnego określonego w umowie. Umowa została zawarta na czas nieokreślony, a jej postanowienia mają zastosowanie do usług świadczonych od 1.01.2022 r. Realizacja ma istotny wpływ na poziom kosztów Incuvo.

7.4. Przewidywania dotyczące rozwoju jednostki

Wejście do Spółki akcjonariusza branżowego, PCFG, otworzyło przed Incuvo nowe możliwości zarówno pod względem biznesowym, jak i produkcyjnym.

Przed Spółką otworzyły się nowe możliwości pracy nad dużymi projektami oraz współpracy z liderami branży gier. Praca nad aktualnym projektem da, w ocenie Zarządu, Incuvo nowe kwalifikacje i w połączeniu z dotychczasowym doświadczeniem zdobytym na produkcjach typu horror i *survival* pozwolą na stworzenie od podstaw gry w najbardziej popularnych wśród graczy gatunkach gier VR.

Zgodna z oczekiwaniami sprzedaż gry Green Hell VR na platformach Meta Quest 2 i Steam, planowana premiera gry na PlayStation VR2 oraz podpisany kontrakt z PCFG zapewniają Spółce środki na bezpieczny i stabilny rozwój zespołu, kompetencji oraz infrastruktury technicznej. Poczynione inwestycje umożliwią, w ocenie Zarządu, dalszy rozwój i produkcje coraz bardziej ambitnych projektów.

W roku 2023 od strony produkcyjnej Incuvo będzie koncentrowało się na takiej działalności jak:

- dalszy rozwój projektu Green Hell VR,
- produkcja gry z portfolio PCFG (projekt Thunder),
- rozpoczęcie prac nad kolejną grą VR,
- dalsza realizacja projektu badawczego z NCBiR.

W 2023 od strony organizacyjnej Incuvo będzie koncentrowało się na takiej działalności jak:

- wdrożenie narzędzi wspomagających organizację i zarządzanie,

- rozbudowa i rozwój zespołu produkcyjnego,
- integracja wybranych procesów biznesowych w ramach Grupy Kapitałowej.

W roku 2023 finansowanie bieżącej działalności Spółki będzie pokryte ze środków bieżących Spółki, przychodów z wykonywanych prac na zlecenie oraz przychodów ze sprzedaży wyprodukowanych gier VR. Spółka posiada także możliwość pozyskania środków z emisji obligacji zamiennych na akcje. Dodatkowo Spółka będzie korzystała ze środków otrzymanych z dotacji na badania R&D.

Spółka nie planuje zmiany profilu prowadzonej działalności. W dalszym ciągu działalność Incuvo będzie skoncentrowana na produkcji wysokobudżetowych gier VR.

7.5. Ważniejsze osiągnięcia w dziedzinie badań i rozwoju

W roku 2022 Spółka prowadziła prace B+R realizowane w ramach Programu Operacyjnego Inteligentny Rozwój 2014-2020 działanie 1.1 – poddziałanie 1.1.1. realizując projekt pt. „Człowiek w rzeczywistości wirtualnej – opracowanie technologii wspierającej przekształcenia i dostosowania nowych i istniejących gier do możliwości wirtualnej rzeczywistości”.

7.6. Informacje dotyczące nabycia udziałów (akcji) własnych, a zwłaszcza o przyczynie ich nabycia, liczbie i wartości nominalnej nabytych oraz zbytych udziałów (akcji) własnych, ze wskazaniem, jaką część kapitału zakładowego reprezentują, cenie nabycia oraz cenie sprzedaży tych udziałów (akcji) w przypadku ich zbycia

Spółka nie nabywała w 2022 roku udziałów własnych. To samo dotyczy spółek wchodzących w skład grupy kapitałowej PCF Group S.A., w której skład wchodzi Incuvo w okresie sprawozdawczym (od 1.01.2022 r. do 31.12.2022 r.).

7.7. Informacje o posiadanych przez jednostkę oddziałach (zakładach)

Spółka nie posiada oddziałów (zakładów).

7.8. Informacje o instrumentach finansowych w zakresie:

- a. **ryzyka: zmiany cen, kredytowego, istotnych zakłóceń przepływów środków pieniężnych oraz utraty płynności finansowej, na jakie narażona jest jednostka;**
- b. **przyjętych przez jednostkę celach i metodach zarządzania ryzykiem finansowym, łącznie z metodami zabezpieczenia istotnych rodzajów planowanych transakcji, dla których stosowana jest rachunkowość zabezpieczeń.**

Ryzyko kredytowe – ryzyko nieoczekiwanego niewykonania zobowiązania lub pogorszenia się zdolności kredytowej kontrahenta, który umownie ma zagwarantowany odroczony termin płatności. Istnieje ryzyko, że niewypłacalność któregokolwiek z kontrahentów może negatywnie wpłynąć na stabilność finansową Spółki, wraz z możliwością utraty wypłacalności Spółki.

Ryzyko płynności – w przypadku Spółki powiązane jest ściśle z ryzykiem kredytowym; Spółka posiada specjalistyczną grupę odbiorców, która nie może być skalowana w obecnym modelu biznesowym.

Ryzyko zmian cen – z uwagi na sytuację makroekonomiczną może dojść do niekorzystnych zmian cen na usługi i produkty Spółki, wraz ze wzrostem kosztów własnych sprzedaży, na który składa się przede wszystkim koszt usług programistycznych. W okresie sprawozdawczym (od 1.01.2022 r. do 31.12.2022 r.) nie wystąpiły transakcje zabezpieczające ryzyka kursowe stóp procentowych, cen surowców, p.. kontrakty terminowe (forward), transakcje swap, opcje walutowe put lub call.

c. zabezpieczenia warunkowe

Spółka jako zabezpieczenie należytego wykonania zobowiązań dotyczących umowy o dofinansowanie projektu POIR.01.02.00-00-0130/16-00 (Projekt GameINN), złożyła weksel własny in blanco do dyspozycji Narodowego Centrum Badań i Rozwoju (NCBiR). NCBiR posiada prawo do wypełnienia weksla na kwotę przyznanego dofinansowania podlegającego zwrotowi, wraz z należnymi odsetkami.

Spółka jako zabezpieczenie należytego wykonania zobowiązań wynikających z Umowy o dofinansowanie projektu o numerze POIR.01.01.01-00-1629 /20-00 (Projekt: „Człowiek w rzeczywistości wirtualnej – opracowanie technologii wspierającej przekształcenia i dostosowania nowych i istniejących gier do możliwości

wirtualnej rzeczywistości") złożyła do dyspozycji NCBiR weksel własny in blanco. NCBiR ma prawo wypełnić weksel na kwotę przyznanego dofinansowania podlegającego zwrotowi wraz z należnymi odsetkami.

7.9. Opis istotnych czynników ryzyka i zagrożeń, z określeniem, w jakim stopniu emitent jest na nie narażony

Ryzyko związane z brakiem sukcesu gry „Green Hell VR” na platformie PlayStation VR2 i spadek zainteresowania grami Green Hell VR sprzedawanymi na platformach Meta Quest 2 i Steam

Na dzień sporządzenia raportu rocznego, trwają prace nad wersją gry Green Hell VR na platformę PlayStation VR2. Premiera gry planowana jest do końca 2023 roku. W przypadku braku sukcesu gry na tej platformie może to mieć negatywny wpływ na wynik finansowy Spółki.

Dodatkowo gra Green Hell VR utrzymuje stabilną sprzedaż na platformie Meta Quest 2. W przypadku nagłego spadku tej sprzedaży może to mieć negatywny wpływ na wynik finansowy Spółki.

Ryzyko związane z niewykonaniem kamieni milowych określonych w umowie wydawniczej na projekt Thunder

Dotychczas Spółka realizuje założone kamienie milowe i otrzymuje za nie wynagrodzenie. W roku 2023 projekt wchodzi w fazę Beta i co za tym idzie znacznie wzrastają wymagania związane z jakością gry. Istnieje ryzyko, że Spółce nie uda się zrealizować zadań przewidzianych umową wydawniczą i co za tym idzie nie otrzyma za to wynagrodzenia. Może to mieć znaczący wpływ zarówno na płynność finansową, jak i wynik finansowy Spółki.

Ryzyko związane z tworzeniem gier w technologii VR

Incuvo tworzy i zamierza tworzyć gry w technologii Virtual Reality (VR) na platformy: Meta Quest 2, SteamVR, PlayStation VR2 i inne. Tworzenie gier w technologii VR istotnie różni się od tworzenia gier na komputery osobiste czy konsole. Istnieje ryzyko, że z uwagi na wysokie zaawansowanie technologiczne tworzonych gier finalna jakość produktu okaże się niesatysfakcjonująca lub pojawią się trudności w ukończeniu danego projektu. W takiej sytuacji Spółka może ponosić dodatkowe koszty produkcji, a termin premiery danej gry może ulec opóźnieniu. Zaistnienie opisanej wyżej sytuacji przełoży się negatywnie na wyniki finansowe i perspektywy rozwoju Spółki.

Ryzyko związane z możliwymi opóźnieniami przy realizacji projektów

Proces przygotowania gier jest działaniem wieloetapowym, czego następstwem jest ryzyko opóźnienia poszczególnych faz produkcji, a w konsekwencji całego projektu. Poszczególne etapy przygotowania projektu następują kolejno po sobie i są uzależnione od wyników bądź całkowitego ukończenia faz poprzednich. Niektóre z etapów produkcji gry zależne są wyłącznie od zespołu projektowego, inne natomiast zależą od zaangażowania podmiotów zewnętrznych – wydawców, partnerów, licencjodawców, klientów. Ponadto Spółka ma ograniczony wpływ na terminowość działań podmiotów zewnętrznych; nie można także wykluczyć nieprzewidzianych trudności, które mogą być przyczyną opóźnień wewnętrznych zespołów projektowych, jak i podmiotów zewnętrznych, odpowiedzialnych za np. proces certyfikacji gry (w szczególności dla gier na platformę Meta Quest). Opóźnienie w realizacji gry może skutkować koniecznością ponoszenia dodatkowych kosztów produkcji przez Spółkę. Może się to negatywnie przełożyć na sytuację finansową Spółki i perspektywy jej rozwoju oraz potencjalne zainteresowanie podmiotów zewnętrznych współpracą w zakresie tworzenia gier na platformy wirtualnej rzeczywistości.

Ryzyko związane z produkcją własnej gry VR

Spółka zakłada, że będzie produkowała własną grę VR. W takiej sytuacji Incuvo będzie odpowiedzialne za cały proces produkcji wraz z warstwą fabularną oraz za stworzenie i dostosowanie elementów graficznych. W związku z tym, że będzie to pierwszy projekt VR w Incuvo realizowany w ten sposób istnieje ryzyko jego niedoszacowania, co może się przełożyć na większe koszty produkcji i zwiększanie czasu potrzebnego na wyprodukowanie gry.

Ryzyko związane z cyklem produkcyjnym

Obecne moce produkcyjne, wynikające z możliwości zespołu deweloperskiego Spółki pozwalają na produkcję dwóch gier VR jednocześnie. Przyjęty cykl produkcyjny zakłada tworzenie gier w okresach od kilku miesięcy do kilkunastu miesięcy. Długość cyklu produkcyjnego gry, przy jednoczesnej koncentracji na maksymalnie dwóch-trzech tytułach sprawia, że Spółka ponosi ryzyko związane z uzależnieniem przyszłej sytuacji finansowej od rezultatów prowadzonych prac nad ograniczoną liczbą gier (brak dywersyfikacji przychodów od kilku tytułów). W przypadku prac nad produkcją gry prowadzoną w modelu pracy na zlecenie kluczowa jest terminowość. Relatywnie długi proces produkcyjny implikuje dodatkowe ryzyka związane m.in. z zapotrzebowaniem na kapitał, który sfinansuje tworzenie gry do momentu

wygenerowania pierwszych przychodów, czy zachowaniem ciągłości zatrudnienia kluczowych pracowników.

Ryzyko związane z pozyskiwaniem nowych zleceń i praw do tytułów

Nie można wykluczyć, że Spółce nie uda się pozyskać odpowiednich zleceń po zakończeniu prac nad grą Green Hell VR oraz nad projektem PCF, co może doprowadzić do pogorszenia się wyników finansowych i perspektyw rozwoju Spółki.

Ryzyko związane z utratą kluczowych członków zespołu

Na działalność Spółki duże znaczenie mają kompetencje oraz know-how osób stanowiących zespół pracujący nad określonym produktem, a także kadra zarządzająca i kierownicza Spółki. Utrata kilku członków zespołu pracującego nad grą może negatywnie wpłynąć na jakość danej gry oraz na termin jej wydania, a co za tym idzie na wynik sprzedaży produktu i wyniki finansowe Spółki.

Ryzyko związane z trudnościami w pozyskiwaniu doświadczonych pracowników

W opinii Zarządu polski system edukacji nie przygotowuje w dostatecznym zakresie absolwentów szkół wyższych do tworzenia gier czy aplikacji. W efekcie na rynku pracy liczba odpowiednio wykwalifikowanych i doświadczonych pracowników jest istotnie niedostateczna. Istotnym z punktu widzenia Spółki problemem jest więc znalezienie specjalistów odpowiadających wymaganiom Spółki, szczególnie w perspektywie zakładanego dynamicznego rozwoju Spółki.

Ryzyko związane z niezrealizowaniem strategii Emitenta

Na dzień sporządzenia sprawozdania finansowego Incuvo realizuje strategię, która zakłada rozwój w trzech obszarach: (I) prac na zlecenie za wynagrodzeniem stałym i niewielkim udziałem w zyskach brutto ze sprzedaży, (II) prac w zakresie portu gier na VR z istotnym udziałem w zyskach brutto ze sprzedaży i pokryciem kosztów produkcji przez Spółkę oraz (III) nabywania praw do tytułów (IP) z rozpoznawalnych uniwersów i tworzenie własnych gier VR. Realizacja strategii zależy m.in. od poprawnej oceny sytuacji i otoczenia rynkowego w jakim Spółka prowadzi działalność, umiejętności dostosowania się do tej sytuacji rynkowej oraz posiadania niezbędnych kompetencji i zasobów finansowych. Nie można wykluczyć, że Incuvo nie zrealizuje swoich celów strategicznych lub zrealizuje tylko część tych celów.

Ryzyko uzależnienia od kluczowych dystrybutorów

Dystrybucja gier produkowanych przez Incuvo odbywać się będzie przez największe światowe platformy VR, tj. Steam, Meta, Sony PlayStation, HTC czy Pico. Ewentualna rezygnacja właścicieli tych platform z dalszej współpracy lub niekorzystna zmiana jej warunków, może mieć znaczący negatywny wpływ na działalność operacyjną i wyniki finansowe Spółki.

Ryzyko niepromowania gry przez dystrybutorów

Na sprzedaż duży wpływ mają wyróżnienia gier na platformach sprzedażowych i promocja produktów przez kluczowych dystrybutorów gier - w tym, w szczególności, na platformie Meta Quest. Jednocześnie Spółka ma jedynie niewielki wpływ na przyznawanie przez dystrybutorów wyróżnień poprzez wypełnianie rekomendacji odnośnie pożądanych cech produktów oraz poprzez bezpośrednie relacje z przedstawicielami dystrybutorów, którzy posiadają ograniczoną możliwość wpływania na procesy decyzyjne w tej kwestii. Istnieje zatem ryzyko nieprzyznania takich wyróżnień dla gier Spółki, co może wpłynąć na zmniejszenie zainteresowania określonym produktem Spółki wśród konsumentów, a co za tym idzie, na spadek sprzedaży określonego produktu.

Ryzyko związane z nielegalną dystrybucją

Gry komputerowe należą do produktów, które często są rozpowszechniane nielegalnie, bez zgody producenta ani wydawcy, bezpośrednio, np. za pośrednictwem Internetu. Takie nielegalne rozpowszechnianie pozbawia uprawnionych dystrybutorów przychodów, a co za tym idzie, producenta gry. Gry dystrybuowane za pośrednictwem platformy Steam posiadają zabezpieczenia antypirackie zapewniane przez operatora platformy. W pozostałym zakresie Spółka nie stosuje jednak dodatkowych zabezpieczeń gier, ponieważ obecnie stosowane metody są uciążliwe dla graczy - wymagają m.in. stałego połączenia z Internetem. Gry nieposiadające takich zabezpieczeń są lepiej postrzegane przez odbiorców (graczy) ale bardziej podatne na nielegalne rozpowszechnianie, co może mieć negatywny wpływ na wyniki finansowe Spółki.

Ryzyko związane z pandemią COVID-19

Choć rozwój pandemii COVID-19 uległ istotnemu spowolnieniu, to w dalszym ciągu jej nawrót stanowi zagrożenie. W takiej sytuacji nie można wykluczyć, że część pracowników Spółki musiałaby ograniczyć swoje zaangażowanie w pracę, co mogłoby mieć negatywny wpływ na realizację zaplanowanych przez Spółkę działań. Nawrót

pandemii COVID-19 i związane z nią ograniczenia mogłyby mieć również wpływ na długofalowy spadek efektywności działań produkcyjnych Spółki.

Ryzyko związane z naruszeniem praw własności intelektualnej

Z uwagi na rodzaj prowadzonej działalności (produkcja gier VR) istnieje ryzyko, że osoby trzecie mogą być w posiadaniu określonych praw własności intelektualnej do rozwiązań wykorzystywanych przez Spółkę. Incuvo stara się unikać sytuacji, która mogłaby w jakikolwiek sposób naruszać prawa własności intelektualnej osób trzecich. Nie można jednak wykluczyć sytuacji, w której w odniesieniu do gier tworzonych przez Incuvo pojawią się zarzuty dotyczące naruszenia praw własności intelektualnej podmiotów trzecich niezależnie od ich zasadności.

Ryzyko związane z działaniami wojennymi na Ukrainie

W związku z sytuacją polityczno-gospodarczą w Ukrainie Zarząd Spółki na bieżąco monitoruje wpływ konfliktu na działalność Spółki i jej wyniki finansowe. Zarząd nie wyklucza ryzyka dalszej eskalacji sporu oraz wprowadzania kolejnych sankcji ekonomicznych na Rosję lub Białoruś. Na dzień publikacji niniejszego sprawozdania finansowego skala wpływu wydarzeń w Ukrainie na gospodarkę światową i Polski nie jest znana, nie można zatem ocenić potencjalnego wpływu na działalność i wyniki Spółki w kolejnych okresach. W obszarze zagrożeń średnio i długoterminowych istnieje ryzyko przełożenia się konfliktu na dalsze pogorszenie koniunktury gospodarczej poprzez wzrost cen surowców, zaburzenie relacji gospodarczych i pogorszenie nastrojów konsumenckich, co w efekcie może mieć negatywny wpływ na decyzji konsumenckie graczy a w konsekwencji na wyniki finansowe Spółki.

7.10. Informacje dodatkowe

W dniu 11.01.2022 r. Nadzwyczajne Walne Zgromadzenie Spółki, zatwierdziło wybór Pani Aleksandry Karoliny Dunin-Wilczyńskiej do składu Rady Nadzorczej Spółki na okres wspólnej pięcioletniej kadencji Rady Nadzorczej Spółki, która rozpoczęła się w dniu 19.12.2019 r. Ponadto w dniu 11.01.2022 r. Nadzwyczajne Walne Zgromadzenie Spółki odwołało ze składu Rady Nadzorczej Spółki Pana Dominika Majewskiego oraz Pana Marcina Jabłońskiego. W to miejsce Nadzwyczajne Walne Zgromadzenie Spółki powołało w skład Rady Nadzorczej Spółki na okres pięcioletniej wspólnej kadencji Rady Nadzorczej Spółki, która rozpoczęła się w dniu 19.12.2019 r., Pana Mateusza Kirsteina oraz Pana Michała Sokala.

W dniu 4.03.2022 r. właściwy sąd rejestrowy zarejestrował zmiany statutu Spółki przyjęte przez Nadzwyczajne Walne Zgromadzenie Spółki w dniu 11.01.2022 r., w tym

w szczególności postanowienia statutu Spółki przewidujące uprawnienia osobiste akcjonariusza PCFG, do powoływania i odwoływania członków Rady Nadzorczej Spółki w liczbie i na zasadach określonych w statucie, spośród których PCFG wskazuje Przewodniczącego Rady Nadzorczej. Uprawnienie osobiste przysługuje tak długo, jak długo PCFG będzie posiadać co najmniej 50% ogólnej liczby głosów w Spółce. Spadek ogólnej liczby głosów w Spółce poniżej progu wskazanego w zdaniu poprzedzającym uniemożliwia wykonywanie uprawnienia osobistego przez Uprawnionego Akcjonariusza; przekroczenie tego progu prowadzi do przywrócenia możliwości wykonywania uprawnienia osobistego. Uprawniony Akcjonariusz traci uprawnienie osobiste, jeżeli przestanie być akcjonariuszem Spółki; ponowne nabycie akcji Spółki nie prowadzi do odzyskania uprawnienia osobistego. Pozostałych członków Rady Nadzorczej powołuje i odwołuje Walne Zgromadzenie.

8. Oświadczenie Zarządu

Oświadczenie Zarządu spółki Incuvo S.A. w sprawie rzetelności sporządzenia sprawozdania finansowego za okres od 01.01.2022 r. do 31.12.2022 r.

Zarząd Incuvo S.A. oświadcza, iż wedle jego najlepszej wiedzy, roczne sprawozdanie finansowe i dane porównywalne sporządzone zostały zgodnie z przepisami obowiązującymi Spółkę oraz że odzwierciedlają w sposób prawdziwy, rzetelny i jasny sytuację majątkową i finansową Spółki oraz jej wynik finansowy, oraz że sprawozdanie z działalności Spółki zawiera prawdziwy obraz sytuacji Spółki, w tym opis podstawowych zagrożeń i ryzyk.

Andrzej Wychowaniec – Prezes Zarządu

Anna Kulczyńska – Wiceprezes ds. Operacji

Radomir Kucharski – Wiceprezes ds. Produktów

Oświadczenie Zarządu spółki Incuvo S.A. w sprawie wyboru podmiotu uprawnionego do badania sprawozdania finansowego za rok 2022

Zarząd Incuvo S.A. oświadcza, iż wybór firmy audytorskiej przeprowadzającej badanie rocznego sprawozdania finansowego został dokonany zgodnie z przepisami, w tym zgodnie z przepisami dotyczącymi wyboru i procedury wyboru firmy audytorskiej oraz, iż firma audytorska oraz członkowie zespołu wykonującego badanie, spełniali warunki do sporządzenia bezstronnego i niezależnego sprawozdania z badania rocznego sprawozdania finansowego zgodnie z obowiązującymi przepisami, standardami wykonywania zawodu i zasadami etyki zawodowej.

Andrzej Wychowaniec – Prezes Zarządu

Anna Kulczyńska – Wiceprezes ds. Operacji

Radomir Kucharski – Wiceprezes ds. Produktów

9. Sprawozdanie z badania rocznego sprawozdania finansowego

Sprawozdanie z badania rocznego sprawozdania finansowego stanowi Załącznik nr 1 do niniejszego raportu rocznego.

10. Informacje o stosowaniu zasad ładu korporacyjnego

Poniżej Spółka przedstawia informacje na temat stosowania przez Spółkę zasad ładu korporacyjnego, o których mowa w dokumencie „*Dobre Praktyki Spółek Notowanych na NewConnect*”. Emitent stosował zasady ładu korporacyjnego zgodnie z informacją przedstawioną poniżej.

LP.	ZASADA	TAK/ NIE/ NIE DOTYCZY	KOMENTARZ
1.	Spółka powinna prowadzić przejrzystą i efektywną politykę informacyjną, zarówno z wykorzystaniem tradycyjnych metod, jak i z użyciem nowoczesnych technologii, zapewniających szybkość, bezpieczeństwo oraz szeroki dostęp do informacji. Spółka korzystając w jak najszerszym stopniu z tych metod, powinna zapewnić odpowiednią komunikację z inwestorami i analitykami, umożliwiać transmitowanie obrad walnego zgromadzenia z wykorzystaniem sieci Internet, rejestrować przebieg obrad i upubliczniać go na stronie internetowej.	TAK	Z wyłączeniem transmisji oraz upublicznienia obrad.
2.	Spółka powinna zapewnić efektywny dostęp do informacji niezbędnych do oceny sytuacji i perspektyw spółki oraz sposobu jej funkcjonowania.	TAK	
3.	Spółka prowadzi korporacyjną stronę internetową i zamieszcza na niej:	TAK	Emitent prowadzi stronę korporacyjną pod adresem www.incuvo.com na której dostępne są informacje wymagane w punkcie 3.
	3.1. podstawowe informacje o spółce i jej działalności (strona startowa),		
	3.2. opis działalności emitenta ze wskazaniem rodzaju działalności, z której Emitent uzyskuje najwięcej przychodów,	TAK	
	3.3. opis rynku, na którym działa Emitent, wraz z określeniem pozycji emitenta na tym rynku,	TAK	
	3.4. życiorysy zawodowe członków organów spółki,	TAK	
	3.5. powzięte przez zarząd, na podstawie oświadczenia członka rady nadzorczej, informacje o powiązaniach członka rady	TAK	

	nadzorczej z akcjonariuszem dysponującym akcjami reprezentującymi nie mniej niż 5% ogólnej liczby głosów na walnym zgromadzeniu spółki,		
	3.6. dokumenty korporacyjne spółki,	TAK	
	3.7. zarys planów strategicznych spółki,	TAK	
	3.8. opublikowane prognozy wyników finansowych na bieżący rok obrotowy, wraz z założeniami do tych prognoz (w przypadku, gdy emitent takie publikuje),	NIE	Spółka nie publikowała prognoz wyników finansowych.
	3.9. strukturę akcjonariatu Emitenta, ze wskazaniem głównych akcjonariuszy oraz akcji znajdujących się w wolnym obrocie,	TAK	
	3.10. dane oraz kontakt do osoby, która jest odpowiedzialna w spółce za relacje inwestorskie oraz kontakty z mediami,	TAK	
	3.11. Skreślony.		
	3.12. opublikowane raporty bieżące i okresowe,	TAK	
	3.13. kalendarz zaplanowanych dat publikacji finansowych raportów okresowych, dat walnych zgromadzeń, a także spotkań z inwestorami i analitykami oraz konferencji prasowych,	TAK	
	3.14. informacje na temat zdarzeń korporacyjnych, takich jak wypłata dywidendy oraz innych zdarzeń skutkujących nabyciem lub ograniczeniem praw po stronie akcjonariusza, z uwzględnieniem terminów oraz zasad przeprowadzania tych operacji. Informacje te powinny być zamieszczane w terminie umożliwiającym podjęcie przez inwestorów decyzji inwestycyjnych,	TAK	
	3.15. Skreślony.		
	3.16. pytania akcjonariuszy dotyczące spraw objętych porządkiem obrad, zadawane przed i	TAK	

	w trakcie walnego zgromadzenia, wraz z odpowiedziami na zadawane pytania,		
	3.17. informację na temat powodów odwołania walnego zgromadzenia, zmiany terminu lub porządku obrad wraz z uzasadnieniem,	TAK	
	3.18. informację o przerwie w obradach walnego zgromadzenia i powodach zarządzenia przerwy,	TAK	
	3.19. informacje na temat podmiotu, z którym spółka podpisała umowę o świadczenie usług Autoryzowanego Doradcy ze wskazaniem nazwy, adresu strony internetowej, numerów telefonicznych oraz adresu poczty elektronicznej Doradcy,	TAK	
	3.20. Informację na temat podmiotu, który pełni funkcję animatora akcji emitenta,	TAK	
	3.21. dokument informacyjny (prospekt emisyjny) spółki, opublikowany w ciągu ostatnich 12 miesięcy,	TAK	
	3.22. Skreślony.		
	3.23. Informacje zawarte na stronie internetowej powinny być zamieszczane w sposób umożliwiający łatwy dostęp do tych informacji. Emitent powinien dokonywać aktualizacji informacji umieszczanych na stronie internetowej. W przypadku pojawienia się nowych, istotnych informacji lub wystąpienia istotnej zmiany informacji umieszczanych na stronie internetowej, aktualizacja powinna zostać przeprowadzona niezwłocznie.	TAK	
4.	Spółka prowadzi korporacyjną stronę internetową, według wyboru emitenta, w języku polskim lub angielskim. Raporty bieżące i okresowe powinny być zamieszczane na stronie internetowej co najmniej w tym samym języku, w którym następuje ich publikacja zgodnie z przepisami obowiązującymi emitenta.	TAK	Dostępne na stronie www.incuvo.com w zakładce „inwestorzy”.

5.	Spółka powinna prowadzić politykę informacyjną ze szczególnym uwzględnieniem potrzeb inwestorów indywidualnych. W tym celu spółka, poza swoją stroną korporacyjną powinna wykorzystywać indywidualną dla danej spółki sekcję relacji inwestorskich znajdującą na stronie www.GPWInfoStrefa.pl.	TAK	
6.	Emitent powinien utrzymywać bieżące kontakty z przedstawicielami Autoryzowanego Doradcy, celem umożliwienia mu prawidłowego wykonywania swoich obowiązków wobec emitenta. Spółka powinna wyznaczyć osobę odpowiedzialną za kontakty z Autoryzowanym Doradcą.	TAK	
7.	W przypadku, gdy w spółce nastąpi zdarzenie, które w ocenie emitenta ma istotne znaczenie dla wykonywania przez Autoryzowanego Doradcę swoich obowiązków, Emitent niezwłocznie powiadamia o tym fakcie Autoryzowanego Doradcę.	TAK	
8.	Emitent powinien zapewnić Autoryzowanemu Doradcy dostęp do wszelkich dokumentów i informacji niezbędnych do wykonywania obowiązków Autoryzowanego Doradcy.	TAK	
9.	Emitent przekazuje w raporcie rocznym: 9.1. informację na temat łącznej wysokości wynagrodzeń wszystkich członków zarządu i rady nadzorczej,	TAK	Łączna wysokość wynagrodzeń brutto wszystkich członków Zarządu w 2022 r. wyniosła 302 870 zł. Rada Nadzorcza nie otrzymała w 2022 r. wynagrodzenia.
	9.2. informację na temat wynagrodzenia Autoryzowanego Doradcy otrzymywanego od emitenta z tytułu świadczenia wobec emitenta usług w każdym zakresie.	TAK	W 2022 r. Autoryzowany Doradca otrzymał wynagrodzenie w wysokości ok. 14 500 zł.
10.	Członkowie zarządu i rady nadzorczej powinni uczestniczyć w obradach walnego zgromadzenia w składzie umożliwiającym udzielenie merytorycznej odpowiedzi na pytania zadawane w trakcie walnego zgromadzenia.	TAK	
11.	Przynajmniej 2 razy w roku Emitent, przy współpracy Autoryzowanego Doradcy,	NIE	Emitent zamierza w miarę potrzeb organizować

	powinien organizować publicznie dostępne spotkanie z inwestorami, analitykami i mediami.		publiczne spotkania biorąc pod uwagę ich koszt i zapotrzebowanie ze strony interesariuszy.
12.	Uchwała walnego zgromadzenia w sprawie emisji akcji z prawem poboru powinna precyzować cenę emisyjną albo mechanizm jej ustalenia lub zobowiązać organ do tego upoważniony do ustalenia jej przed dniem ustalenia prawa poboru, w terminie umożliwiającym podjęcie decyzji inwestycyjnej.	TAK	
13.	Uchwały walnego zgromadzenia powinny zapewnić zachowanie niezbędnego odstępu czasowego pomiędzy decyzjami powodującymi określone zdarzenia korporacyjne a datami, w których ustalane są prawa akcjonariuszy wynikające z tych zdarzeń korporacyjnych.	TAK	
13a.	W przypadku otrzymania przez zarząd emitenta od akcjonariusza posiadającego co najmniej połowę kapitału zakładowego lub co najmniej połowę ogółu głosów w spółce, informacji o zwołaniu przez niego nadzwyczajnego walnego zgromadzenia w trybie określonym w art.399 §3 Kodeksu spółek handlowych, zarząd emitenta niezwłocznie dokonuje czynności, do których jest zobowiązany w związku z organizacją i przeprowadzeniem walnego zgromadzenia. Zasada ta ma zastosowanie również w przypadku upoważnienia przez sąd rejestrowy akcjonariuszy do zwołania nadzwyczajnego walnego zgromadzenia na podstawie art. 400 §3 Kodeksu spółek handlowych.	TAK	
14.	Dzień ustalenia praw do dywidendy oraz dzień wypłaty dywidendy powinny być tak ustalone, aby czas przypadający pomiędzy nimi był możliwie najkrótszy, a w każdym przypadku nie dłuższy niż 15 dni roboczych. Ustalenie dłuższego okresu pomiędzy tymi terminami wymaga szczegółowego uzasadnienia.	TAK	
15.	Uchwała walnego zgromadzenia w sprawie wypłaty dywidendy warunkowej może zawierać tylko takie warunki, których ewentualne ziszczenie nastąpi przed dniem ustalenia prawa do dywidendy.	TAK	

<p>16.</p>	<p>Emitent publikuje raporty miesięczne, w terminie 14 dni od zakończenia miesiąca. Raport miesięczny powinien zawierać co najmniej:</p> <ul style="list-style-type: none"> • informacje na temat wystąpienia tendencji i zdarzeń w otoczeniu rynkowym emitenta, które w ocenie emitenta mogą mieć w przyszłości istotne skutki dla kondycji finansowej oraz wyników finansowych emitenta, • zestawienie wszystkich informacji opublikowanych przez emitenta w trybie raportu bieżącego w okresie objętym raportem, • informacje na temat realizacji celów emisji, jeżeli taka realizacja, choćby w części, miała miejsce w okresie objętym raportem, • kalendarz inwestora, obejmujący wydarzenia mające mieć miejsce w nadchodzącym miesiącu, które dotyczą emitenta i są istotne z punktu widzenia interesów inwestorów, w szczególności daty publikacji raportów okresowych, planowanych walnych zgromadzeń, otwarcia subskrypcji, spotkań z inwestorami lub analitykami, oraz oczekiwany termin publikacji raportu analitycznego. 	<p>NIE</p>	<p>Emitent informuje o bieżących wydarzeniach w Spółce za pośrednictwem raportów bieżących oraz poprzez zamieszczenie informacji na stronie internetowej Spółki pod adresem www.incuvo.com.</p>
<p>16a.</p>	<p>W przypadku naruszenia przez emitenta obowiązku informacyjnego określonego w Załączniku nr 3 do Regulaminu Alternatywnego Systemu Obrotu („Informacje bieżące i okresowe przekazywane w alternatywnym systemie obrotu na rynku NewConnect”) emitent powinien niezwłocznie opublikować, w trybie właściwym dla przekazywania raportów bieżących na rynku NewConnect, informację wyjaśniającą zaistniałą sytuację.</p>	<p>TAK</p>	
<p>17.</p>	<p>Skreślony.</p>		

Podpisy Członków Zarządu Incuvo S.A.

Podpisy wszystkich Członków Zarządu			
Data	Imię i nazwisko	Funkcja	Podpis
zgodnie z datą podpisu elektronicznego	Andrzej Wychowaniec	Prezes Zarządu	
zgodnie z datą podpisu elektronicznego	Radomir Kucharski	Wiceprezes Zarządu ds. Produktów	
zgodnie z datą podpisu elektronicznego	Anna Kulczyńska	Wiceprezes Zarządu ds. Operacji	



INCUVO

INCUVO SA

UL. LIGOCKA 103
40-568 KATOWICE

info@incuvo.com