



5TH AVENUE

HOLDING S.A.

Raport okresowy
5th Avenue Holding S.A.
za okres od 01.04.2016 do 30.06.2016 roku

Warszawa, 16.08.2016 roku

5th Avenue Holding S.A. | ul. Wita Stwosza 48, 02 – 661 Warszawa
NIP: 5222967449, REGON: 142638103 KRS: 0000370247
XIII Wydział Gospodarczy Krajowego Rejestru Sądowego;
Sąd Rejonowy dla m. st. Warszawy

SPIS TREŚCI

1.	PODSTAWOWE INFORMACJE O SPÓŁCE.....	3
2.	KWARTALNE SKRÓCONE JEDNOSTKOWE SPRAWOZDANIE FINANSOWE	5
3.	KWARTALNE SKRÓCONE SKONSOLIDOWANE SPRAWOZDANIE FINANSOWE	12
4.	INFORMACJE O ZASADACH PRZYJĘTYCH PRZY SPORZĄDZANIU RAPORTU, W TYM INFORMACJE O ZMIANACH STOSOWANYCH ZASAD (POLITYKI) RACHUNKOWOŚCI... ..	18
5.	ISTOTNE DOKONANIA LUB NIEPOWODZENIA GRUPY EMITENTA ORAZ CZYNNIKI I ZDARZENIA, W SZCZEGÓLNOŚCI O NIETYPOWYM CHARAKTERZE MAJĄCE WPŁYW NA OSIĄGNIĘTE WYNIKI FINANSOWE	19
6.	REALIZACJA PROGNOZY SKONSOLIDOWANYCH WYNIKÓW FINANSOWYCH NA 2016 ROK	20
7.	OPIS STANU REALIZACJI DZIAŁAŃ I INWESTYCJI WRAZ Z HARMONOGRAMEM ICH REALIZACJI.....	20
8.	INFORMACJE NA TEMAT AKTYWNOŚCI W ZAKRESIE INICJATYW NASTAWIONYCH NA WPROWADZENIE ROZWIĄZAŃ INNOWACYJNYCH W PRZEDSIĘBIORSTWACH GRUPY KAPITAŁOWEJ W OBSZARZE ROZWOJU PROWADZONEJ DZIAŁALNOŚCI	20
9.	OPIS ORGANIZACJI GRUPY KAPITAŁOWEJ 5TH AVENUE HOLDING S.A. NA DZIEŃ 30.06.2016 ROKU ZE WSKAZANIEM JEDNOSTEK PODLEGAJĄCYCH KONSOLIDACJI	21
10.	INFORMACJA O STRUKTURZE AKCJONARIATU 5TH AVENUE HOLDING S.A. NA DZIEŃ 16.08.2016 ROKU ZE WSKAZANIEM AKCJONARIUSZY POSIADAJĄCYCH NA DZIEŃ PRZEKAZANIA RAPORTU, CO NAJMNIEJ 5% GŁOSÓW NA WALNYM ZGROMADZENIU 25	
11.	INFORMACJE DOTYCZĄCE LICZBY OSÓB ZATRUDNIONYCH PRZEZ GRUPĘ EMITENTA W PRZELICZENIU NA PEŁNE ETATY	25
12.	OŚWIADCZENIE ZARZĄDU	26

1. PODSTAWOWE INFORMACJE O SPÓŁCE

Dane Emitenta

Firma Spółki:	5TH AVENUE HOLDING Spółka Akcyjna
Siedziba, adres:	ul. Wita Stwosza 48, 02-661 Warszawa
Numer telefonu:	+48 22 401 11 00
Numer faksu:	+48 22 401 11 70
Adres strony internetowej:	www.5avenueholding.com
Adres poczty elektronicznej:	office@5avenueholding.com
Sąd Rejestrowy:	Sąd Rejestrowy w Warszawie, XIII Wydział Gospodarczy Krajowego Rejestru Sądowego
KRS:	0000370247
REGON:	142638103
NIP:	5222967449

Organy Emitenta

Zarząd

W skład Zarządu 5th Avenue Holding S.A. na dzień 30 czerwca 2016 r. oraz na dzień sporządzenia niniejszego raportu wchodzi:

Jakub Robel – Prezes Zarządu

Rada Nadzorcza

W skład Rady Nadzorczej 5th Avenue Holding S.A. na dzień 30 czerwca 2016 r. oraz na dzień sporządzenia niniejszego raportu wchodzi:

Karolina Robel	– Przewodnicząca Rady Nadzorczej
Renata Robel Becker	– Członek Rady Nadzorczej
Agnieszka Bonder	– Członek Rady Nadzorczej
Elżbieta Bogdaniuk	– Członek Rady Nadzorczej
Kinga Robel	– Członek Rady Nadzorczej

Struktura Akcjonariatu

Na dzień sporządzenia niniejszego raportu, kapitał zakładowy Emitenta wynosi 1.906.000 zł i dzieli się na:

- 1 000 000 akcji na okaziciela serii A o wartości nominalnej 0,10 zł każda
- 9 000 000 akcji na okaziciela serii B o wartości nominalnej 0,10 zł każda
- 5 000 000 akcji na okaziciela serii C o wartości nominalnej 0,10 zł każda
- 4 060 000 akcji na okaziciela serii D o wartości nominalnej 0,10 zł każda

2. KWARTALNE SKRÓCONE JEDNOSTKOWE SPRAWOZDANIE FINANSOWE

	AKTYWA	Stan na dzień (PLN)	
		30.06.2016	30.06.2015
A.	AKTYWA TRWAŁE	3 288 297,02	2 407 521,50
I.	Wartości niematerialne i prawne	1 177 904,98	845 000,00
II.	Rzeczowe aktywa trwałe	0,00	0,00
III.	Należności długoterminowe	68 038,50	68 038,50
IV.	Inwestycje długoterminowe	2 042 353,54	1 494 483,00
V.	Długoterminowe rozliczenia międzyokresowe	0,00	0,00
B.	AKTYWA OBROTOWE	11 356 869,67	12 625 904,97
I.	Zapasy	0,00	0,00
II.	Należności krótkoterminowe	303 310,13	1 488 397,60
III.	Inwestycje krótkoterminowe	11 053 559,54	11 137 507,37
IV.	Krótkoterminowe rozliczenia międzyokresowe	0,00	0,00
	AKTYWA RAZEM	14 645 166,69	15 033 426,47

	PASywa	Stan na dzień (PLN)	
		30.06.2016	30.06.2015
A.	KAPITAŁ WŁASNY	13 596 198,24	14 236 070,01
I.	Kapitał podstawowy	1 906 000,00	1 906 000,00
II.	Należne wpłaty na kapitał podstawowy (wielkość ujemna)	0,00	0,00
III.	Udziały (akcje) własne (wielkość ujemna)	0,00	0,00
IV.	Kapitał zapasowy	12 392 500,40	11 062 050,28
V.	Kapitał z aktualizacji wyceny	0,00	0,00
VI.	Pozostałe kapitały rezerwowe	0,00	0,00
VII.	Zysk (strata) z lat ubiegłych	-640 366,84	1 330 450,12
VIII.	Zysk (strata) netto	-61 935,32	-62 430,39
IX.	Odpisy netto w ciągu roku obrotowego (wielkość ujemna)	0,00	0,00
A 1.	KAPITAŁ MNIejszości	0,00	0,00
B.	ZOBOWIĄZANIA I REZERWY NA ZOBOWIĄZANIA	1 048 968,45	797 356,46
I.	Rezerwy na zobowiązania	331 078,93	0,00
II.	Zobowiązania długoterminowe	0,00	0,00
III.	Zobowiązania krótkoterminowe	41 139,54	214 731,46
IV.	Rozliczenia międzyokresowe	676 749,98	582 625,00
	SUMA PASYWÓW	14 645 166,69	15 033 426,47

	Wyszczególnienie	Kwota za okres (PLN)			
		II kwartał 01.04.2016 30.06.2016	II kwartał 01.04.2015 30.06.2015	narastająco 01.01.2016 30.06.2016	narastająco 01.01.2015 30.06.2015
A.	PRZYCHODY NETTO ZE SPRZEDAŻY I ZRÓWNANIE Z NIMI, w tym:	3 370,08	6 825,81	10 144,75	146 130,60
	- od jednostek powiązanych	0,00	0,00	0,00	0,00
I.	Przychody netto ze sprzedaży produktów	3 370,08	6 825,81	10 144,75	146 130,60
II.	Zmiana stanu produktów (zwiększenie - wartość dodatnia, zmniejszenie - wartość ujemna)	0,00	0,00	0,00	0,00
III.	Koszt wytworzenia produktów na własne potrzeby jednostki	0,00	0,00	0,00	0,00
IV.	Przychody netto ze sprzedaży towarów i materiałów	0,00	0,00	0,00	0,00
B.	KOSZTY DZIAŁALNOŚCI OPERACYJNEJ	-101 318,24	-138 612,38	-214 628,91	-388 416,45
I.	Amortyzacja	-16 800,00	0,00	-33 600,00	0,00
II.	Zużycie materiałów i energii	-896,97	-3 448,99	-7 358,74	-26 065,26
III.	Usługi obce	-81 992,27	-99 783,91	-171 770,17	-188 694,90
IV.	Podatki i opłaty, w tym:	-750,00	-68,00	-1 021,00	-116 710,31
	- podatek akcyzowy	0,00	0,00	0,00	0,00
V.	Wynagrodzenia	-879,00	-21 634,50	-879,00	-43 269,00
VI.	Ubezpieczenia społeczne i inne świadczenia	0,00	0,00	0,00	0,00
VII.	Pozostałe koszty rodzajowe	0,00	-13 676,98	0,00	-13 676,98
VIII.	Wartość sprzedanych towarów i materiałów	0,00	0,00	0,00	0,00
C.	ZYSK/STRATA ZE SPRZEDAŻY (A- B)	-97 948,16	-131 786,57	-204 484,16	-242 285,85
D.	POZOSTAŁE PRZYCHODY OPERACYJNE	39 200,05	163 711,00	78 400,06	176 211,00
I.	Zyski ze zbycia niefinansowych aktywów trwałych	0,00	0,00	0,00	0,00
II.	Dotacje	39 200,01	162 905,00	78 400,02	175 405,00
III.	Inne przychody operacyjne	0,04	806,00	0,04	806,00
E.	POZOSTAŁE KOSZTY OPERACYJNE	-39 200,01	-164 480,11	-78 400,02	-176 980,11
I.	Strata ze zbycia niefinansowych aktywów trwałych	0,00	0,00	0,00	0,00
II.	Aktualizacja wartości aktywów niefinansowych	0,00	0,00	0,00	0,00
II.	Inne koszty operacyjne	-39 200,01	-164 480,11	-78 400,02	-176 980,11
F.	ZYSK/STRATA Z DZIAŁALNOŚCI OPERACYJNEJ (C+D-E)	-97 948,12	-132 555,68	-204 484,12	-62 430,39
G.	PRZYCHODY FINANSOWE	67 921,21	116 085,11	143 587,16	192 021,48

I.	Dywidendy i udziały w zyskach, w tym:	0,00	0,00	0,00	0,00
	- od jednostek powiązanych	0,00	0,00	0,00	0,00
II.	Odsetki uzyskane, w tym:	67 921,21	116 085,11	143 587,16	192 021,48
	- od jednostek powiązanych	67 916,69	112 594,71	138 222,86	186 305,05
III.	Zysk ze zbycia inwestycji	0,00	0,00	0,00	0,00
IV.	Aktualizacja wartości inwestycji	0,00	0,00	0,00	0,00
V.	Różnice kursowe	0,00	0,00	0,00	0,00
VI.	Inne	0,00	0,00	0,00	0,00
H.	KOSZTY FINANSOWE	-577,09	-1 920,84	-1 038,36	-11 396,91
I.	Odsetki, w tym:	0,00	-1 920,84	-110,60	-11 396,91
	- dla jednostek powiązanych	0,00	-1 920,84	0,00	-11 295,84
II.	Strata ze zbycia inwestycji	0,00	0,00	0,00	0,00
III.	Aktualizacja wartości inwestycji	0,00	0,00	0,00	0,00
IV.	Ujemne różnice kursowe	-577,09	0,00	-927,76	0,00
V.	Inne	0,00	0,00	0,00	0,00
I.	ZYSK/STRATA Z DZIAŁALNOŚCI GOSPODARCZEJ (F+G-H)	-30 604,00	-18 391,41	-61 935,32	-62 430,39
J.	WYNIK ZDARZEŃ NADZWYCZAJNYCH	0,00	0,00	0,00	0,00
I.	Zyski nadzwyczajne	0,00	0,00	0,00	0,00
II.	Straty nadzwyczajne	0,00	0,00	0,00	0,00
K.	ZYSK/STRATA BRUTTO (I +/- J)	-30 604,00	-18 391,41	-61 935,32	-62 430,39
L.	PODATEK DOCHODOWY	0,00	0,00	0,00	0,00
M.	POZOSTAŁE OBOWIĄZKOWE ZMNIJSZENIA ZYSKU / ZWIEKSZENIA STRATY	0,00	0,00	0,00	0,00
N.	ZYSK/STRATA NETTO (K-L-M)	-30 604,00	-18 391,41	-61 935,32	-62 430,39

	Wyszczególnienie	Wartość zmiany stanu środków pieniężnych za okres (PLN)			
		II kwartał 01.04.2016 30.06.2016	II kwartał 01.04.2015 30.06.2015	narastająco 01.01.2016 30.06.2016	narastająco 01.01.2015 30.06.2015
A.	Przepływy środków pieniężnych z działalności operacyjnej				
I.	Wynik finansowy netto	-30 604,00	-18 31,41	-61 935,32	-62 430,39
II.	Korekty o pozycje:	-114 583,53	-495 628,77	-97 373,42	354 242,63
III.	Przepływy środków pieniężnych netto z działalności operacyjnej (I+/-II)	-145 187,53	-514 020,18	-159 308,74	291 812,24
B.	Przepływy środków pieniężnych z działalności inwestycyjnej				
I.	Wpływy	9 089 119,21	2 281 085,11	9 714 785,16	3 785 021,48
II.	Wydatki	-7 002 354,52	-2 287 500,00	-8 159 375,76	-4 965 600,00
III.	Przepływy środków pieniężnych netto z działalności inwestycyjnej (I - II)	2 086 764,69	-6 414,89	1 555 409,40	-1 180 578,52
C.	Przepływy środków pieniężnych z działalności finansowej				
I.	Wpływy	0,00	0,00	0,00	0,00
II.	Wydatki	0,00	0,00	0,00	0,00
III.	Przepływy pieniężne netto z działalności finansowej (I - II)	0,00	0,00	0,00	0,00
D.	Przepływy pieniężne netto, razem (A.III+/-B.III+/-C.III)	1 941 577,16	-520 435,07	1 396 100,66	-888 766,288
E.	Bilansowa zmiana stanu środków pieniężnych, w tym:	1 941 577,16	-520 435,07	1 396 100,66	-888 766,288
	- zmiana stanu środków pieniężnych z tytułu różnic kursowych				
F.	Środki pieniężne na początek okresu	28 437,45	520 690,25	573 913,95	889 021,46
G.	Środki pieniężne na koniec okresu (F+/-D), w tym:	1 970 014,61	255,18	1 970 014,61	255,18
	- o ograniczonej możliwości dysponowania				

	Wyszczególnienie	Kwota za okres:			
		II kwartał 01.04.2016 30.06.2016	II kwartał 01.04.2015 30.06.2015	narastająco 01.01.2016 30.06.2016	narastająco 01.01.2015 30.06.2015
I.	Kapitał (fundusz) własny na początek okresu (BO)	13 626 802,24	14 254 461,42	13 658 133,56	14 298 500,40
	- korekty błędów podstawowych				
I.a.	Kapitał (fundusz) własny na początek okresu (BO), po korektach	13 626 802,24	14 254 461,42	13 658 133,56	14 298 500,40
1.	Kapitał zakładowy na początek okresu Kapitał (fundusz) podstawowy na początek okresu	1 906 000,00	1 906 000,00	1 906 000,00	1 906 000,00
	1.1. Zwiększenie kapitału (funduszu) podstawowego - z tytułu:				
	- <i>wydania udziałów (emisji akcji)</i>				
	- <i>uzupełnienie kapitału podstawowego</i>				
	1.2. Zmniejszenie kapitału (funduszu) podstawowego - z tytułu:				
	- <i>umorzenia udziałów (akcji)</i>				
	- ...				
	1.3. Kapitał (fundusz) podstawowy na koniec okresu	1 906 000,00	1 906 000,00	1 906 000,00	1 906 000,00
2.	Należne wpłaty na kapitał podstawowy na początek okresu				
	2.1. Zwiększenie należnych wpłat na kapitał podst.- z tyt.:				
	2.2. Zmniejszenie należnych wpłat na kapitał podst.- z tyt.:				
	2.3. Należne wpłaty na kapitał podstawowy na koniec okresu				
3.	Udziały własne nabyte - na początek				
	3.1. Zwiększenie (pozyskanie) udziałów				
	3.2. Zmniejszenie (umorzenie) pozyskanych udziałów własnych				
	3.3. Udziały (akcje) własne na koniec				
4.	Kapitał zapasowy - celowy na początek okresu	12 392 500,40	11 062 050,28	12 392 500,40	11 062 050,28
	4.1. Zwiększenie kapitału zapasowego (celowego) - z tytułu				
	- <i>wniesienia aportem</i>				
	- <i>podziału zysku</i>				
	4.2. Zmniejszenie kapitału zapasowego (celowego) - z tytułu				
	- <i>wykorzystania zgodnie z przeznaczeniem</i>				
	- <i>przeniesienia na kapitał rezerwowy</i>				

	4.3. Kapitał zapasowy (celowy) na koniec okresu	12 392 500,40	11 062 050,28	12 392 500,40	11 062 050,28
5.	Kapitał z aktualizacji wyceny na początek okresu				
	5.1. Zwiększenie kapitału z aktualizacji wyceny z tytułu				
	- ...				
	5.2. Zmniejszenie kapitału z aktualizacji wyceny z tytułu				
	- zbycia/likwidacji środków trwałych				
	- pozostałe				
	5.3. Kapitał z aktualizacji wyceny na koniec okresu				
6.	Kapitał rezerwowy - bieżący na początek				
	6.1. Zwiększenie kapitału rezerwowego - z tytułu				
	- emisji udziałów powyżej wartości				
	- z podziału zysku				
	- przeniesienia z kapitału a aktualizacji				
	6.2. Zmniejszenie kapitału rezerwowego - z tytułu				
	- przeniesienia na kapitał zapasowy				
	- pokrycia strat z lat ubiegłych				
	6.3 Stan kapitału rezerwowego na koniec okresu				
7.	Zysk (strata) z lat ubiegłych na początek okresu		1 330 450,12		
	7.1. Zysk z lat ubiegłych na początek korekty błędów podstawowych		1 330 450,12		
	7.2. Zysk z lat ubiegłych na początek okresu, po korektach		1 330 450,12		
	a) zwiększenie (z tytułu)				
	- podziału zysku z lat ubiegłych				
	- ...				
	b) zmniejszenie (z tytułu)				
	- przeniesienia na kapitał zapasowy		-2 660 900,24		
	- wypłaconej dywidendy				
	- przeznaczenia na darowizny				
	7.3. Zysk z lat ubiegłych na koniec		-1 330 450,12		
	7.4. Strata z lat ubiegłych na początek okresu,				
	- korekty błędów podstawowych				
	7.5. Strata z lat ubiegłych na początek okresu, po korektach				
	a) zwiększenie (z tytułu)				

	- przeniesienia straty z lat ubiegłych - do pokrycia				
	- ...				
	b) zmniejszenie (z tytułu)				
	- pokrycia z funduszu rezerwowego				
	7.6. Strata z lat ubiegłych na koniec okresu				
	7.7. Zysk (strata) z lat ubiegłych na koniec okresu				
8.	Wynik netto roku obrotowego (a-b-c)				
	<i>a)zysk netto</i>				
	<i>b)strata netto</i>	-30 604,00	-18 391,41	-61 935,32	-62 430,39
	<i>c)odpisy z zysku</i>				
II.	Kapitał (fundusz) własny na koniec okresu (BZ)	13 596 198,24	14 236 070,01	13 596 198,24	14 236 070,01
IIIa.	Zmiana stanu kapitału własnego (BZ -				
IIIb.	Planowany podział zysku - poza kapitały własne (dywidenda itp.)				
III.	Kapitał (fundusz) własny, po uwzględnieniu proponowanego podziału zysku (pokrycia straty)	13 596 198,24	14 236 070,01	13 596 198,24	14 236 070,01

3. KWARTALNE SKRÓCONE SKONSOLIDOWANE SPRAWOZDANIE FINANSOWE

	AKTYWA	Stan na dzień (PLN)	
		30.06.2016	30.06.2015
A.	AKTYWA TRWAŁE	13 404 305,94	3 089 438,28
I.	Wartości niematerialne i prawne	2 011 969,29	1 144 445,27
II.	Rzeczowe aktywa trwałe	478 845,03	19 992,96
III.	Należności długoterminowe	68 038,50	0,00
IV.	Inwestycje długoterminowe	10 845 453,12	1 087 500,00
V.	Długoterminowe rozliczenia międzyokresowe	0,00	0,00
B.	AKTYWA OBROTOWE	30 160 566,62	48 426 155,64
I.	Zapasy	18 896 034,16	28 321 168,18
II.	Należności krótkoterminowe	1 674 652,09	9 587 654,56
III.	Inwestycje krótkoterminowe	9 589 880,37	10 517 332,90
IV.	Krótkoterminowe rozliczenia międzyokresowe	0,00	0,00
	AKTYWA RAZEM	43 564 872,56	51 515 593,92

	PASywa	Stan na dzień (PLN)	
		30.06.2016	30.06.2015
A.	KAPITAŁ WŁASNY	17 712 178,37	25 361 873,28
I.	Kapitał podstawowy	1 906 000,00	1 906 000,00
II.	Należne wpłaty na kapitał podstawowy (wielkość ujemna)	0,00	0,00
III.	Udziały (akcje) własne (wielkość ujemna)	0,00	0,00
IV.	Kapitał zapasowy	23 306 783,06	23 260 744,31
V.	Kapitał z aktualizacji wyceny	0,00	0,00
VI.	Pozostałe kapitały rezerwowe	0,00	0,00
VII.	Zysk (strata) z lat ubiegłych	-2 251 923,49	1 185 746,30
VIII.	Zysk (strata) netto	-5 248 681,20	-990 617,33
IX.	Odpisy netto w ciągu roku obrotowego (wielkość ujemna)	0,00	0,00
A 1.	KAPITAŁ MNIEJSZOŚCI	0,00	0,00
B.	ZOBOWIĄZANIA I REZERWY NA ZOBOWIĄZANIA	25 852 694,19	26 153 720,64
I.	Rezerwy na zobowiązania	0,00	0,00
II.	Zobowiązania długoterminowe	25 041 000,00	16 511 235,78
III.	Zobowiązania krótkoterminowe	134 944,21	9 059 859,86
IV.	Rozliczenia międzyokresowe	676 749,98	582 625,00
	SUMA PASYWÓW	43 564 872,56	51 515 593,92

	Wyszczególnienie	Kwota za okres (PLN)			
		II kwartał 01.04.2016 30.06.2016	II kwartał 01.04.2015 30.06.2015	narastająco 01.01.2016 30.06.2016	narastająco 01.01.2015 30.06.2015
A.	PRZYCHODY NETTO ZE SPRZEDAŻY I ZRÓWNANIE Z NIMI, w tym:	8153,76	-201 748,18	14 928,43	239 903,87
	- od jednostek powiązanych	0,00	0,00	0,00	0,00
I.	Przychody netto ze sprzedaży produktów	8153,76	-201 748,18	14 928,43	239 903,87
II.	Zmiana stanu produktów (zwiększenie - wartość dodatnia, zmniejszenie - wartość ujemna)	0,00	0,00	0,00	0,00
III.	Koszt wytworzenia produktów na własne potrzeby jednostki	0,00	0,00	0,00	0,00
IV.	Przychody netto ze sprzedaży towarów i materiałów	0,00	0,00	0,00	0,00
B.	KOSZTY DZIAŁALNOŚCI OPERACYJNEJ	-516 056,57	-374 566,08	-1 000 193,51	-1 311 470,98
I.	Amortyzacja	-66 170,07	-52 546,80	-135 042,18	-108 688,23
II.	Zużycie materiałów i energii	-27 234,52	9 729,51	-43 328,72	-81 105,99
III.	Usługi obce	-196 868,62	-160 189,34	-398 832,90	-657 541,19
IV.	Podatki i opłaty, w tym:	-8 884,70	-1 838,54	-10 783,40	-124 912,87
	- podatek akcyzowy	0,00	0,00	0,00	0,00
V.	Wynagrodzenia	-159 098,34	-83 230,67	-322 199,67	-172 638,14
VI.	Ubezpieczenia społeczne i inne świadczenia	-16 924,33	-27 393,72	-39 339,56	-42 367,33
VII.	Pozostałe koszty rodzajowe	-40 875,99	-59 096,52	-50 667,08	-124 217,23
VIII.	Wartość sprzedanych towarów i materiałów	0,00	0,00	0,00	0,00
C.	ZYSK/STRATA ZE SPRZEDAŻY (A- B)	-507 902,81	-576 314,26	-985 265,08	-1 071 567,11
D.	POZOSTAŁE PRZYCHODY OPERACYJNE	40 175,74	171 139,54	79 519,71	216 568,80
I.	Zyski ze zbycia niefinansowych aktywów trwałych	0,00	0,00	0,00	0,00
II.	Dotacje	39 200,01	170 332,10	78 400,02	194 657,68
III.	Inne przychody operacyjne	975,73	807,44	1 119,69	21 911,12
E.	POZOSTAŁE KOSZTY OPERACYJNE	-4 322 324,34	-164 481,58	-4 623 688,05	-277 213,37
I.	Strata ze zbycia niefinansowych aktywów trwałych	-4 263 062,29	0,00	-4 263 062,29	0,00
II.	Aktualizacja wartości aktywów niefinansowych	0,00	0,00	0,00	0,00
II.	Inne koszty operacyjne	-59 262,05	-164 481,58	-360 625,76	-277 213,37
F.	ZYSK/STRATA Z DZIAŁALNOŚCI OPERACYJNEJ (C+D-E)	-4 790 051,41	-569 656,30	-5 529 433,42	-1 132 211,68
G.	PRZYCHODY FINANSOWE	171 391,19	34 224,38	281 791,88	141 895,65

I.	Dywidendy i udziały w zyskach, w tym:	0,00	0,00	0,00	0,00
	- od jednostek powiązanych	0,00	0,00	0,00	0,00
II.	Odsetki uzyskane, w tym:	171 291,19	34 224,38	281 691,88	82 496,91
	- od jednostek powiązanych	0,00	0,00	0,00	0,00
III.	Zysk ze zbycia inwestycji	0,00	0,00	0,00	0,00
IV.	Aktualizacja wartości inwestycji	0,00	0,00	0,00	0,00
V.	Różnice kursowe	0,00	0,00	0,00	59 398,74
VI.	Inne	100,00	0,00	100,00	0,00
H.	KOSZTY FINANSOWE	-577,09	0,00	-1 039,66	-301,30
I.	Odsetki, w tym:	00,00	0,00	-111,90	-301,30
	- dla jednostek powiązanych	0,00	0,00	0,00	0,00
II.	Strata ze zbycia inwestycji	0,00	0,00	0,00	0,00
III.	Aktualizacja wartości inwestycji	0,00	0,00	0,00	0,00
IV.	Ujemne różnice kursowe	-577,09	0,00	-927,76	0,00
V.	Inne	0,00	0,00	0,00	0,00
I.	ZYSK/STRATA Z DZIAŁALNOŚCI GOSPODARCZEJ (F+G-H)	-4 619 237,31	-535 431,92	-5 248 681,20	-990 617,33
J.	WYNIK ZDARZEŃ NADZWYCZAJNYCH	0,00	0,00	0,00	0,00
I.	Zyski nadzwyczajne	0,00	0,00	0,00	0,00
II.	Straty nadzwyczajne	0,00	0,00	0,00	0,00
K.	ZYSK/STRATA BRUTTO (I +/- J)	-4 619 237,31	-535 431,92	-5 248 681,20	-990 617,33
L.	PODATEK DOCHODOWY	0,00	0,00	0,00	0,00
M.	POZOSTAŁE OBOWIĄZKOWE ZMNIEJSZENIA ZYSKU / ZWIEKSZENIA STRATY	0,00	0,00	0,00	0,00
N.	ZYSK/STRATA NETTO (K-L-M)	-4 619 237,31	-535 431,92	-5 248 681,20	-990 617,33

	Wyszczególnienie	Wartość zmiany stanu środków pieniężnych za okres (PLN)			
		II kwartał 01.04.2016 30.06.2016	II kwartał 01.04.2015 30.06.2015	narastająco 01.01.2016 30.06.2016	narastająco 01.01.2015 30.06.2015
A.	Przepływy środków pieniężnych z działalności operacyjnej				
I.	Wynik finansowy netto	-4 619 237,31	-535 431,92	-5 248 681,20	-990 617,33
II.	Korekty o pozycje:	-3 065 611,41	1 166 791,08	-1 129 487,29	-22 727 409,24
III.	Przepływy środków pieniężnych netto z działalności operacyjnej (I+/-II)	-7 684 848,72	631 359,16	-6 378 168,49	-23 718 026,57
B.	Przepływy środków pieniężnych z działalności inwestycyjnej				
I.	Wpływy	0,00	4 217 329,46	0,00	8 733 899,36
II.	Wydatki	-6 993 172,24	-5 492 858,33	-8 989 735,86	-5 492 858,33
III.	Przepływy środków pieniężnych netto z działalności inwestycyjnej (I - II)	-6 993 172,24	-1 275 528,87	-8 989 735,86	3 241 041,03
C.	Przepływy środków pieniężnych z działalności finansowej				
I.	Wpływy	0,00	0,00	0,00	
II.	Wydatki	0,00	0,00	0,00	
III.	Przepływy pieniężne netto z działalności finansowej (I - II)	0,00	0,00	0,00	
D.	Przepływy pieniężne netto, razem (A.III+/-B.III+/-C.III)	-14 678 020,96	-644 169,71	-15 367 904,35	-20 476 985,54
E.	Bilansowa zmiana stanu środków pieniężnych, w tym:	-14 678 020,96	-644 169,71	-15 367 904,35	-20 476 985,54
	- zmiana stanu środków pieniężnych z tytułu różnic kursowych				
F.	Środki pieniężne na początek okresu	18 039 196,41	6 513 644,28	18 729 079,80	26 346 460,11
G.	Środki pieniężne na koniec okresu (F+/-D), w tym:	3 361 175,45	5 869 474,57	3 361 175,45	5 869 474,57
	- o ograniczonej możliwości dysponowania				

	Wyszczególnienie	Kwota za okres:			
		II kwartał 01.04.2016 30.06.2016	II kwartał 01.04.2015 30.06.2015	narastająco 01.01.2016 30.06.2016	narastająco 01.01.2015 30.06.2015
I.	Kapitał (fundusz) własny na początek okresu (BO)	22 555 910,85	25 897 305,20	22 960 859,57	25 247 980,25
	- korekty błędów podstawowych				
I.a.	Kapitał (fundusz) własny na początek okresu (BO), po korektach	22 555 910,85		22 960 859,57	
1.	Kapitał zakładowy na początek okresu	1 906 000,00	1 906 000,00	1 906 000,00	1 906 000,00
	Kapitał (fundusz) podstawowy na				
	1.1. Zwiększenie kapitału (funduszu) podstawowego - z tytułu:				
	- <i>wydania udziałów (emisji akcji)</i>				
	- <i>uzupełnienie kapitału podstawowego</i>				
	1.2. Zmniejszenie kapitału (funduszu) podstawowego - z tytułu:				
	- <i>umorzenia udziałów (akcji)</i>				
	- ...				
	1.3. Kapitał (fundusz) podstawowy na koniec okresu	1 906 000,00	1 906 000,00	1 906 000,00	1 906 000,00
2.	Należne wpłaty na kapitał podstawowy na początek okresu				
	2.1. Zwiększenie należnych wpłat na kapitał podst.- z tyt.:				
	2.2. Zmniejszenie należnych wpłat na kapitał podst.- z tyt.:				
	2.3. Należne wpłaty na kapitał podstawowy na koniec okresu				
3.	Udziały własne nabyte - na początek				
	3.1. Zwiększenie (pozyskanie)				
	3.2. Zmniejszenie (umorzenie) pozyskanych udziałów własnych				
	3.3. Udziały (akcje) własne na koniec				
4.	Kapitał zapasowy - celowy na początek okresu	23 306 783,06	23 260 744,31	23 306 783,06	12 106 892,46
	4.1. Zwiększenie kapitału zapasowego (celowego) - z tytułu				
	- <i>wniesienia aportem</i>				
	- <i>podziału zysku</i>				11 153 854,85
	4.2. Zmniejszenie kapitału zapasowego (celowego) - z tytułu				
	- <i>wykorzystania zgodnie z przeznaczeniem</i>				
	- <i>przeniesienia na kapitał rezerwowy</i>				

	4.3. Kapitał zapasowy (celowy) na koniec okresu	23 306 783,06	23 260 744,31	23 306 783,06	23 260 744,31
5.	Kapitał z aktualizacji wyceny na początek okresu				
	5.1. Zwiększenie kapitału z aktualizacji wyceny z tytułu				
	- ...				
	5.2. Zmniejszenie kapitału z aktualizacji wyceny z tytułu				
	- zbycia/likwidacji środków trwałych				
	- pozostałe				
	5.3. Kapitał z aktualizacji wyceny na koniec okresu				
6.	Kapitał rezerwowy - bieżący na				
	6.1. Zwiększenie kapitału rezerwowego - z tytułu				
	- emisji udziałów powyżej wartości				
	- z podziału zysku				
	- przeniesienia z kapitału a aktualizacji				
	6.2. Zmniejszenie kapitału rezerwowego - z tytułu				
	- przeniesienia na kapitał zapasowy				
	- pokrycia strat z lat ubiegłych				
	6.3 Stan kapitału rezerwowego na koniec okresu				
7.	Zysk (strata) z lat ubiegłych na początek okresu	-2 027 428,32	1 185 746,30	529 617,59	11 097 141,04
	7.1. Zysk z lat ubiegłych na początek korekty błędów podstawowych			529 617,59	
	7.2. Zysk z lat ubiegłych na początek okresu, po korektach		1 185 746,30	529 617,59	11 097 141,04
	a) zwiększenie (z tytułu)				
	- podziału zysku z lat ubiegłych				
	- ...				
	b) zmniejszenie (z tytułu)	-224 495,17		-2 781 541,08	
	- przeniesienia na kapitał zapasowy				-9 911 394,74
	- wypłaconej dywidendy				
	- przeznaczenia na darowizny				
	7.3. Zysk z lat ubiegłych na koniec	-2 251 923,49	1 185 746,30	-2 251 923,49	1 185 746,30
	7.4. Strata z lat ubiegłych na początek okresu,				
	- korekty błędów podstawowych				
	7.5. Strata z lat ubiegłych na początek okresu, po korektach				
	a) zwiększenie (z tytułu)				

	- przeniesienia straty z lat ubiegłych - do pokrycia				
	b) zmniejszenie (z tytułu)				
	- pokrycia z funduszu rezerwowego				
	7.6. Strata z lat ubiegłych na koniec okresu				
	7.7. Zysk (strata) z lat ubiegłych na koniec okresu	-2 251 923,49	1 185 746,30	-2 251 923,49	1 185 746,30
8.	Wynik netto roku obrotowego (a-b-c)				
	a) zysk netto				
	b) strata netto	-4 619 237,31	-535 431,92	-5 248 681,20	-990 617,33
	c) odpisy z zysku				
II.	Kapitał (fundusz) własny na koniec okresu (BZ)	17 712 178,37	25 361 873,28	17 712 178,37	25 361 873,28
IIIa.	Zmiana stanu kapitału własnego (BZ -				
IIIb.	Planowany podział zysku - poza kapitały własne (dywidenda itp.)				
III.	Kapitał (fundusz) własny, po uwzględnieniu proponowanego podziału zysku (pokrycia straty)	17 712 178,37	25 361 873,28	17 712 178,37	25 361 873,28

4. INFORMACJE O ZASADACH PRZYJĘTYCH PRZY SPORZĄDZANIU RAPORTU, W TYM INFORMACJE O ZMIANACH STOSOWANYCH ZASAD (POLITYKI) RACHUNKOWOŚCI

Raport został sporządzony zgodnie z wymogami określonymi w załączniku nr 3 do Regulaminu Alternatywnego Systemu Obrotu (§ 5 ust. 4.1 i 4.2, oraz 5.1 i 5.2 Załącznika nr 3) „Informacje bieżące i okresowe przekazywane w alternatywnym systemie obrotu na rynku NewConnect”.

Skrócone skonsolidowane sprawozdanie finansowe sporządzone zostało zgodnie z art. 52 Ustawy z dnia 29 września 1994 roku o rachunkowości (tj. Dz. U. z 2009 r., nr 152 poz. 1223 z późniejszymi zmianami).

Spółka nie zmieniała stosowanych zasad (polityki) rachunkowości w stosunku do wcześniej obowiązujących.

Skrócone skonsolidowane sprawozdanie finansowe za II kwartał 2016 roku zostało sporządzone przy założeniu kontynuowania działalności gospodarczej w dającej się przewidzieć przyszłości i nie istnieją okoliczności wskazujące na zagrożenie kontynuowania działalności.

5. ISTOTNE DOKONANIA LUB NIEPOWODZENIA GRUPY EMITENTA ORAZ CZYNNIKI I ZDARZENIA, W SZCZEGÓLNOŚCI O NIETYPOWYM CHARAKTERZE MAJĄCE WPŁYW NA OSIĄGNIĘTE WYNIKI FINANSOWE

Grupa Kapitałowa 5th Avenue Holding S.A. w II kwartale 2016 roku odnotowała wynik netto w wysokości -4 619 237,31 zł (słownie: cztery miliony sześćset dziewiętnaście tysięcy dwieście trzydzieści siedem złotych 31/100).

Grupa Kapitałowa 5th Avenue Holding S.A. prowadzi następujące inwestycje:

1) budowa budynku mieszkalnego z częścią biurową i handlowo-usługową pod nazwą Manhattan Place zlokalizowanego w Warszawie w pobliżu metra Wilanowska. Projekt współfinansowany jest ze środków pochodzących z kredytu inwestycyjnego. W II kwartale 2016 roku prowadzona była nadal sprzedaż mieszkań, lokali biurowych i usługowych. Budowa została zakończona w kwietniu 2016 roku. Obecnie trwają odbiory lokali.

2) spółka zależna Wall Street Investment Sp. z o.o. w II kwartale 2016 roku prowadziła dalsze prace projektowe oraz wybór wykonawcy dla Inwestycji.

3) spółka zależna Madison Investments Sp. z o.o. w II kwartale 2016 roku prowadziła dalsze prace projektowe.

4) w II kwartale 2016 roku Grupa kapitałowa prowadziła także dalsze działania w celu rozpoczęcia kolejnych inwestycji.

5) w II kwartale 2016 r. spółka zależna New York Capital Sp. z o.o. dokonała zapisu na certyfikaty inwestycyjne emitowane przez Fundusz Inwestycyjny Zamknięty z siedzibą w Warszawie. Spółka dokonała opłacenia powyższych certyfikatów wnosząc wkład niepieniężny w postaci posiadanych udziałów w kapitale zakładowym spółki Broadway Investment Sp. z o.o. Nabyte certyfikaty FIZ Spółka zamierza traktować jako długoterminową lokatę kapitałową. Fundusz inwestycyjny zamknięty będzie atrakcyjną platformą do pozyskiwania inwestorów zewnętrznych zainteresowanych finansowaniem istniejących i nowych projektów.

6) w lipcu 2016 roku Emitent zmienił adres siedziby firmy na ul. Wita Stwosza 48 w Warszawie.

6. REALIZACJA PROGNOZY SKONSOLIDOWANYCH WYNIKÓW FINANSOWYCH NA 2016 ROK

Spółka 5th Avenue Holding S.A. nie publikowała prognoz finansowych.

7. OPIS STANU REALIZACJI DZIAŁAŃ I INWESTYCJI WRAZ Z HARMONOGRAMEM ICH REALIZACJI

Nie dotyczy. Dokument informacyjny Emitenta z dnia 16.01.2012 r. nie zawierał informacji o których mowa w § 10 pkt 13a) Załącznika Nr 1 do Regulaminu Alternatywnego Systemu Obrotu.

8. INFORMACJE NA TEMAT AKTYWNOŚCI W ZAKRESIE INICJATYW NASTAWIONYCH NA WPROWADZENIE ROZWIĄZAŃ INNOWACYJNYCH W PRZEDSIĘBIORSTWACH GRUPY KAPITAŁOWEJ W OBSZARZE ROZWOJU PROWADZONEJ DZIAŁALNOŚCI

W 2014 roku Emitent podpisał umowę o dofinansowanie z funduszy Unii Europejskiej. Dotacja z Programu Innowacyjna Gospodarka pozwoliła na stworzenie zaawansowanego systemu B2B do realizacji kompleksowych procesów inwestycyjnych oraz zarządzania nieruchomościami komercyjnymi.

Wartość projektu 1.165.000 PLN. Kwota dofinansowania 815.500 PLN. Okres realizacji od 01.01.2015r. do 31.12.2015 r. W II kwartale 2016 roku prowadzono poszukiwanie potencjalnych kontrahentów i komercjalizację systemu.

9. OPIS ORGANIZACJI GRUPY KAPITAŁOWEJ 5TH AVENUE HOLDING S.A. NA DZIEŃ 30.06.2016 ROKU ZE WSKAZANIEM JEDNOSTEK PODLEGAJĄCYCH KONSOLIDACJI

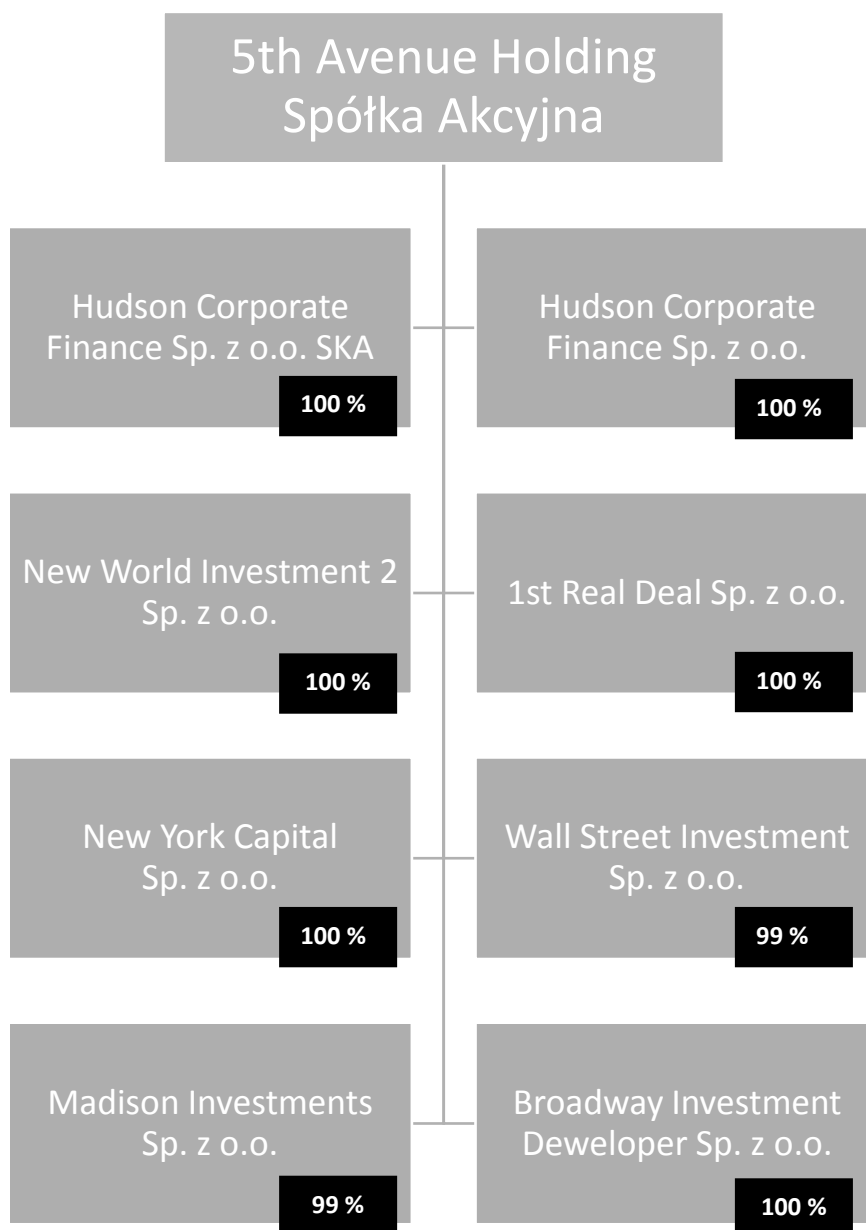
Emitent jest spółką holdingową, której działalność koncentruje się na realizacji poprzez spółki zależne pełnego cyklu inwestycyjnego związanego z komercjalizacją nieruchomości od etapu pozyskania finansowania i nabycia nieruchomości gruntowej, poprzez uzyskanie wszystkich pozwoleń i budowę obiektu do pełnego wynajęcia powierzchni i sprzedaży skomercjalizowanego obiektu.

Na dzień 30.06.2016 roku Emitent konsoliduje wyniki finansowe z ośmioma spółkami z Grupy, w których posiada następujący procent udziału w kapitałach, tj.:

- ✓ Hudson Corporate Finance Sp. z o. o. SKA - 100%
- ✓ Hudson Corporate Finance Sp. z o. o. - 100%
- ✓ 1st Real Deal Sp. z o.o. - 100%
- ✓ New York Capital Sp. z o.o. - 100%
- ✓ New World Investment 2 Sp. z o.o. - 100 %
- ✓ Wall Street Investment Sp. z o. o. - 99%
- ✓ Madison Investments Sp. z o. o. - 99%
- ✓ Broadway Investment Deweloper Sp. z o. o. - 100%.

STRUKTURA GRUPY KAPITAŁOWEJ 5TH AVENUE HOLDING S.A.

stan na dzień 30.06.2016



Nazwa spółki	Dane rejestrowe	Skład Zarządu	Przedmiot działalności
Hudson Corporate Finance Sp. z o. o. SKA ul. Wita Stwosza 48, 02-661 Warszawa	KRS: 0000478694 NIP: 1070017555 REGON: 142653226 Data rejestracji: 17.12.2010	Jakub Robel - Prezes Zarządu	Spółka została powołana w celu realizacji budynku biurowo - usługowego pod nazwą SKY OFFICE CENTER przy ulicy Rzymowskiego w dzielnicy Mokotów w Warszawie. Realizację projektu zakończono, a budynek został sprzedany do podmiotu zewnętrznego. Emitent posiada 100 % akcji w spółce.
Hudson Corporate Finance Sp. z o. o. ul. Wita Stwosza 48, 02-661 Warszawa	KRS: 0000457528 NIP: 5223005190 REGON: 146623707 Data rejestracji: 10.04.2013	Jakub Robel - Prezes Zarządu	Spółka została powołana do pełnienia funkcji komplementariusza w spółce Hudson Corporate Finance Sp. z o. o. SKA. Emitent posiada 100 % udziałów w spółce.
1st Real Deal Sp. z o.o. ul. Wita Stwosza 48, 02-661 Warszawa	KRS: 0000377636 NIP: 5213515765 REGON: 141734833 Data rejestracji: 07.02.2009	Agnieszka Bonder - Prezes Zarządu	Spółka świadczy usługi zarządzania projektami inwestycyjnymi, pośrednictwa na rynku nieruchomości komercyjnych, wyszukiwania ofert oraz doradztwa na rynku nieruchomości. W styczniu 2016 roku sąd zarejestrował zmianę formy prawnej spółki. Emitent posiada 100 % akcji w spółce.
New York Capital Sp. z o.o. ul. Wita Stwosza 48, 02-661 Warszawa	KRS: 0000579875 NIP: 9562313683 REGON: 362701624 Data rejestracji: 08.10.2015	Jakub Robel - Prezes Zarządu	Spółka do realizacji kolejnych inwestycji w ramach grupy kapitałowej. Emitent posiada 100 % udziałów w spółce. Spółka objęła jednostki uczestnictwa w Funduszu Inwestycyjnym Zamkniętym z siedzibą w Polsce.
New World Investment 2 Sp. z o.o.	KRS: 0000479199 NIP: 5213656276 Data rejestracji: 30.09.2013	Jakub Robel - Prezes Zarządu	Spółka do realizacji kolejnych inwestycji w ramach grupy kapitałowej. Emitent posiada 100 % udziałów w spółce.

5th Avenue Holding S. A. | ul. Wita Stwosza 48, 02 – 661 Warszawa
NIP: 5222967449, REGON: 142638103 KRS: 0000370247
XIII Wydział Gospodarczy Krajowego Rejestru Sądowego;
Sąd Rejonowy dla m. st. Warszawy

ul. Domaniewska 35a/67, 02-672 Warszawa			
Wall Street Investment Sp. z o. o. ul. Rzymowskiego 31, 02-697 Warszawa	KRS: 0000434285 NIP: 5222999656 REGON: 146317755 Data rejestracji: 28.09.2012	Jakub Robel - Prezes Zarządu	Spółka do realizacji kolejnych inwestycji w ramach grupy kapitałowej. W marcu 2015 roku spółka zakupiła grunt, na którym planuje budowę nowej inwestycji, w grudniu 2015 roku podpisała umowę o kredyt inwestycyjny na współfinansowanie budowy. Emitent posiada 99 % udziałów w spółce.
Madison Investments Sp. z o. o. ul. Rzymowskiego 31, 02-697 Warszawa	KRS: 0000533958 NIP: 5213684137 Data rejestracji: 28.11.2014	Jakub Robel - Prezes Zarządu	Spółka do realizacji kolejnych inwestycji w ramach grupy kapitałowej. W grudniu 2015 roku spółka nabyła nieruchomość gruntową na warszawskim Mokotowie pod budowę nowej inwestycji. Emitent posiada 99 % udziałów w spółce.
Broadway Investment Developer Sp. z o. o. ul. Rzymowskiego 31, 02-697 Warszawa	KRS: 0000616671 NIP: 5213733953 REGON: 364392334 Data rejestracji: 06.05.2016	Jakub Robel - Prezes Zarządu	Spółka powołana do roli komplementariusza w spółce Broadway Investment Developer Sp. z o.o. Sp. K. Emitent posiada 100 % kapitału zakładowego w spółce.

Czas trwania działalności poszczególnych jednostek zależnych, wchodzących w skład Grupy Kapitałowej, jest nieograniczony.

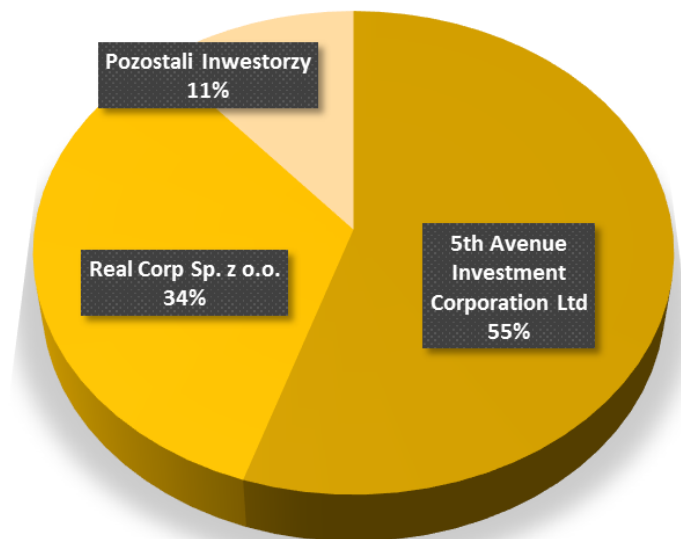
5th Avenue Holding S. A. | ul. Wita Stwosza 48, 02 – 661 Warszawa
NIP: 5222967449, REGON: 142638103 KRS: 0000370247
XIII Wydział Gospodarczy Krajowego Rejestru Sądowego;
Sąd Rejonowy dla m. st. Warszawy

10. INFORMACJA O STRUKTURZE AKCJONARIATU 5TH AVENUE HOLDING S.A. NA DZIEŃ 16.08.2016 ROKU ZE WSKAZANIEM AKCJONARIUSZY POSIADAJĄCYCH NA DZIEŃ PRZEKAZANIA RAPORTU, CO NAJMNIEJ 5% GŁOSÓW NA WALNYM ZGROMADZENIU

Na dzień 16 sierpnia 2016 roku struktura akcjonariatu z uwzględnieniem akcjonariuszy posiadających co najmniej 5% udziału w kapitale zakładowym Emitenta, przedstawia się następująco:

-	5th Avenue Investment Corporation Ltd	55,09% akcji
-	Real Corp Sp. z o. o.	33,68% akcji
-	Pozostali Inwestorzy	11,23% akcji

Struktura Akcjonariatu 5th Avenue Holding S.A.



11. INFORMACJE DOTYCZĄCE LICZBY OSÓB ZATRUDNIONYCH PRZEZ GRUPĘ EMITENTA W PRZELICZENIU NA PEŁNE ETATY

Liczba osób zatrudnionych przez grupę emitenta, w przeliczeniu na pełne etaty na dzień 30.06.2016 r. wynosi 9.


12. OŚWIADCZENIE ZARZĄDU

Warszawa, 16.08.2016 r.

OŚWIADCZENIE ZARZĄDU

dotyczące informacji finansowych i danych porównywalnych za II kwartał 2016 roku.

Zarząd Spółki 5TH AVENUE HOLDING S.A. z siedzibą w Warszawie oświadcza, iż wedle jego najlepszej wiedzy, skrócone sprawozdania finansowe i dane porównywalne za II kwartał 2016 roku, sporządzone zostały zgodnie z obowiązującymi zasadami rachunkowości i innymi przepisami obowiązującymi Spółkę, oraz w sposób prawdziwy, rzetelny i jasny odzwierciedlają sytuację majątkową i finansową 5TH AVENUE HOLDING S.A., oraz jej wyniki finansowe.



Jakub Robel - Prezes Zarządu
5th Avenue Holding S.A.