



Raport miesięczny MOMO S.A. za maj 2017 r.

1) Informacje na temat wystąpienia tendencji i zdarzeń w otoczeniu rynkowym emitenta, które w ocenie emitenta mogą mieć w przyszłości istotne skutki dla kondycji finansowej oraz wyników finansowych emitenta.

W ocenie Emitenta w miesiącu maju 2017 roku nie wystąpiły żadne istotne tendencje lub zdarzenia mogące mieć wpływ na istotne skutki dla kondycji oraz wyników finansowych Emitenta.

2) Zestawienie raportów bieżących udostępnionych od momentu publikacji Raportu miesięcznego MOMO S.A. za kwiecień 2017

Raporty EBI

2017-05-23 [Rezygnacja Członka Rady Nadzorczej](#)

Raporty ESPI

15/05/2017 [MOMO SA \(8/2017\) Nabycie znacznego pakietu akcji](#)

3) Informacja na temat realizacji celów emisji.

Działalność operacyjna:

Poniżej przedstawiono uzyskane wyniki w 4 głównych raportowanych kategoriach sprzedażowych wraz z procentowymi zmianami wobec punktów odniesienia:

- 🔥 2 206 615,69 PLN przychodów brutto ze sprzedaży:
 - 🔥 37,14 % spadek w porównaniu do maja 2016 z 3 510 473,22 PLN do 2 206 615,69 PLN.
- 🔥 486 887,26 litrów wolumenu sprzedaży:
 - 🔥 42,76 % spadek w porównaniu do maja 2016 z 850 659,04 litrów do 486 887,26 litrów.
- 🔥 16,33 litra średnio tankowanego paliwa:
 - 🔥 16,21 % spadek w porównaniu do maja 2016 z 19,49 litra do 16,33 litra.
- 🔥 962 transakcji dziennie:
 - 🔥 31,68 % spadek w porównaniu do maja 2016 z 1408 do 962 transakcji.

Zgodnie z zapowiedzią w [Raporcie miesięcznym za styczeń 2012](#) MOMO S.A. kontynuuje analizę wyników sprzedażowych miesiąc do miesiąca zeszłego roku.

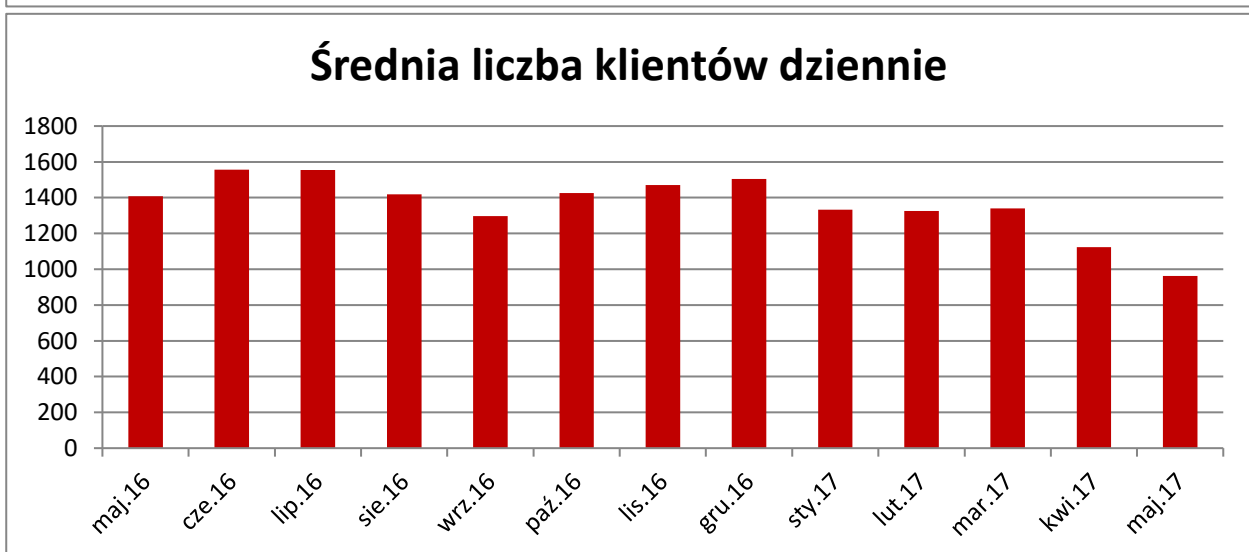
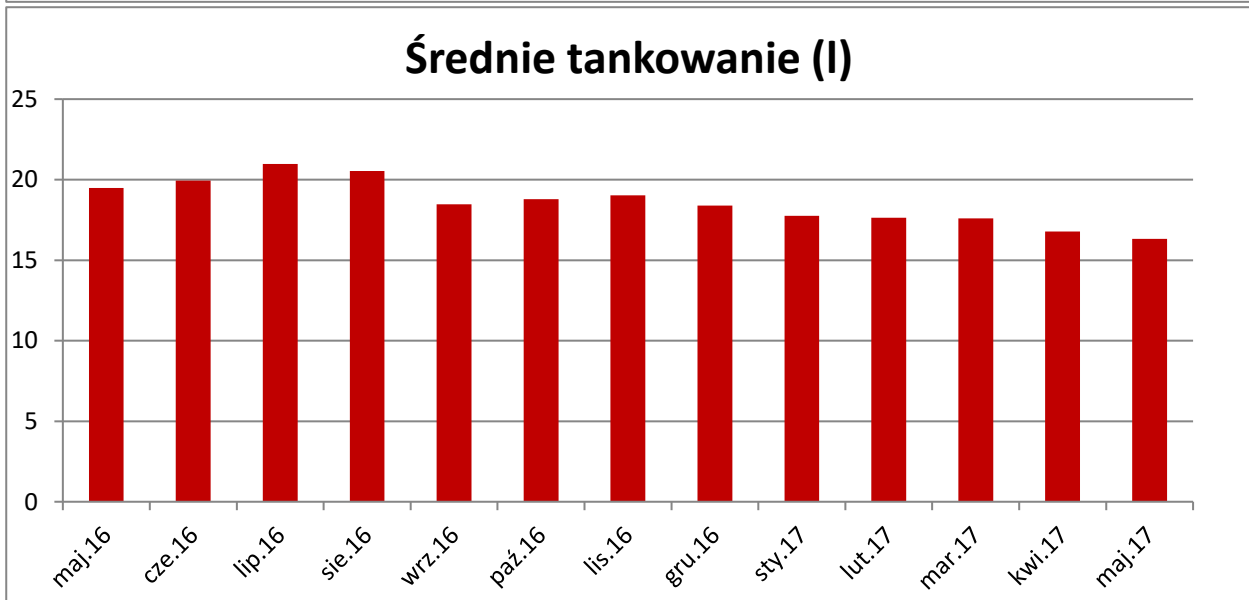
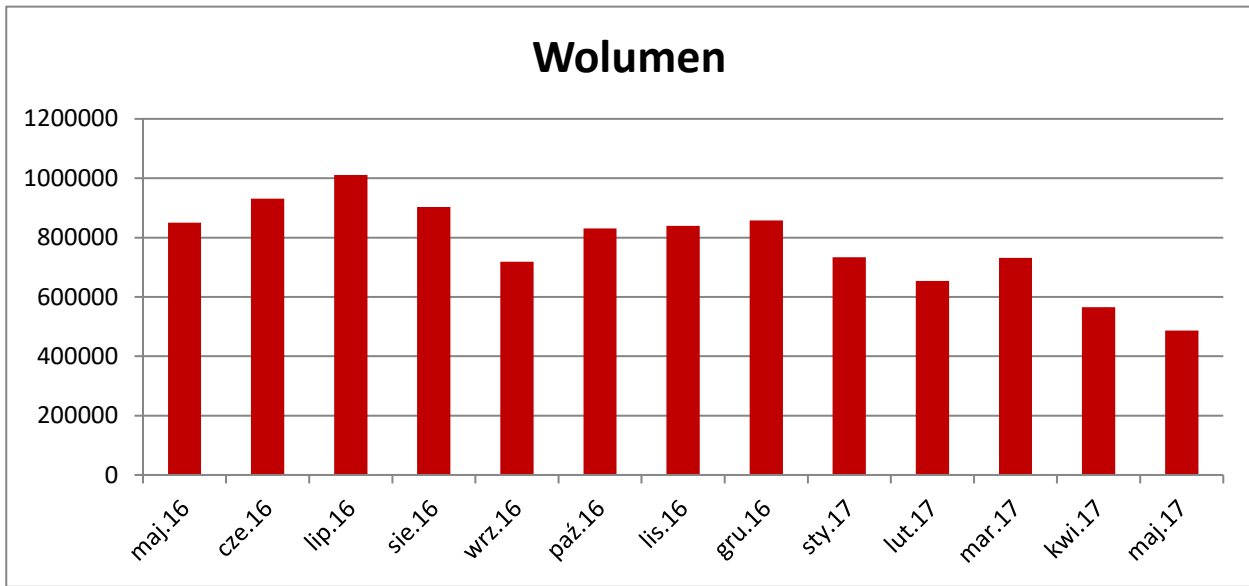
Poniższa tabela przedstawia porównanie maja 2016 do maja 2017 wszystkich publikowanych przez MOMO S.A. wskaźników/ wyników sprzedażowych w raportach miesięcznych.

Tabela 2: Porównanie miesiąc do miesiąca roku ubiegłego wskaźników/ wskaźników sprzedażowych

Wynik/ wskaźnik	Maj 2017	Maj 2016
Przychody brutto ze sprzedaży paliw	2 206 615,69	3 510 473,22
Sprzedaż paliw (w litrach)	486 887,26	850 659,04
Średnie tankowanie (w litrach)	16,33	19,49
Średnia ilość transakcji dziennie	962	1408
Struktura sprzedaży paliw (w %)		
PB 95	61,46%	49,22%
PB 98	0,0%	0,0%
ON	38,54%	50,78%

Tabela 3: Dane o sprzedaży paliw za ostatnie 13 miesięcy

	Maj 2016	Czerwiec 2016	Lipiec 2016	Sierpień 2016	Wrzesień 2016	Październik 2016	Listopad 2016	Grudzień 2016	Styczeń 2017	Luty 2017	Marzec 2017	Kwiecień 2017	Maj 2017
Przychody brutto ze sprzedaży paliw (w tys. PLN)	3 510,47	3 910,36	4 163,57	3 683,18	3 070,33	3 581,25	3 588,88	3 864,43	3383,43	3 013,43	3 329,46	2 598,54	2 206, 61
Sprzedaż paliw (w litrach)	850 659,04	931 102,37	1 101 068,75	903 058,11	718 492,65	830 636,29	839 660,12	857 766,57	733 452,94	654 137,76	731 202,78	565 571,82	486 887,26
Średnie tankowanie (w litrach)	19,49	19,95	20,97	20,53	18,47	18,79	19,03	18,40	17,75	17,63	17,60	16,79	16,33
Średnia ilość klientów dziennie	1408	1556	1555	1419	1297	1426	1471	1504	1333	1325	1340	1123	962
Struktura sprzedaży paliw (w %)													
– PB 95	50,78	46,66	47,70	49,25	54,05	53,20	52,93	54,56	56,25	56,46	56,71	60,42	61,46
– PB 98	0,00	0,00	0,00	0,00	0,00	0,00	0,00	0,00	0,00	0,00	0,00	0,00	0,0
– ON	49,22	53,34	52,30	50,75	45,95	46,80	47,07	45,44	43,75	43,54	43,29	39,58	38,54



4) Kalendarz inwestora (daty raportów okresowych, planowanych WZ, otwarcia subskrypcji, spotkania z inwestorami i analitykami, termin publikacji raportu analitycznego).

Spółka informuje, że w celu utrzymania przejrzystości swojej działalności oraz budowania relacji z inwestorami, zamierza kontynuować przyjętą od 2011 roku praktykę sporządzania raportów miesięcznych do 15 dnia każdego miesiąca następującego po okresie sprawozdawczym jako raporty bieżące. Oznacza to, że kolejne Raporty zostaną opublikowane:

- 🔥 do 15 lipca 2017 – publikacja raportu miesięcznego za czerwiec 2017 roku

Podstawa prawna sporządzenia niniejszego raportu:

Punkt 16 Załącznika do Uchwały Nr 293/2010 Zarządu Giełdy Papierów Wartościowych w Warszawie S.A. z dnia 31 marca 2010 r. – „Dobre Praktyki Spółek notowanych na NewConnect”.

Osoby reprezentujące Spółkę:

Jacek Malec – Prezes Zarządu

Sergei Tishchenko- Członek Zarządu



MOMO Spółka Akcyjna

adres: Vogla 28

02-963 Warszawa

tel: +48 22 378 11 60

fax: +48 22 378 10 97

e-mail: momo@momo.com.pl

www.momo.com.pl



NIP: 701 023 7061 **REGON:** 142403995 **KRS:** 0000357798 Sąd Rejonowy dla Miasta Stołecznego Warszawy w Warszawie XII Wydział Gospodarczy Krajowego Rejestru Sądowego Wysokość Kapitału Zakładowego 5 200 000,00 złotych. Kapitał wniesiony w całości i opłacony.