

RAPORT ROCZNY 2020

DEKTRA SA



SPIS TREŚCI

01 List do akcjonariuszy

02 Sprawozdanie z działalności DEKTRA SA za rok obrotowy 2020

03 Społeczna odpowiedzialność biznesu

04 Sprawozdanie finansowe Spółki DEKTRA SA z działalności za rok obrotowy 2020

05 Sprawozdanie niezależnego biegłego rewidenta z badania sprawozdania finansowego Spółki DEKTRA SA za okres od 01. 01. 2020 do 31.12. 2020

06 Oświadczenia Zarządu DEKTRA SA

07 Oświadczenia Zarządu DEKTRA SA o stosowaniu Dobrych Praktyk

Szanowni Państwo,

Dektra w formule spółki kapitałowej prowadzi działalność od roku 2000, a zatem w roku 2020 obchodziliśmy 20-lecie działalności. Jednakże nie takiego jubileuszu oczekiwaliśmy my i nie takiego roku oczekiwali Państwo i to w każdym aspekcie życia - zawodowego i prywatnego.

Epidemia koronawirusa SARS-CoV-2, bo przecież o tym mowa, wywołała zmiany w funkcjonowaniu życia publicznego i prywatnego, spowodowała i nadal powoduje desocjalizację części społeczeństwa oraz niszczy zdrowie czy wręcz odbiera życie naszym bliskim.

W sferze gospodarczej w roku 2020 miały miejsce wydarzenia negatywne, nie rejestrowane od kilkudziesięciu lat, tj. ograniczenia w swobodzie prowadzenia działalności gospodarczej poprzez prawnie nałożone zakazy wykonywania określonych działalności, których funkcjonowanie jako takie lub w określonych warunkach, w ocenie prawodawcy, miałyby wpływ na rozprzestrzenianie się epidemii.

Emitent jest w tej grupie uczestników obrotu gospodarczego, która ani z uwagi na przedmiot działalności ani miejsce jej prowadzenia, nie podlegała ograniczeniom bądź zakazom prowadzenia działalności. Spółka mogła zatem przez cały czas swoją działalność prowadzić, chociaż z uwagi na ochronę pracowników i kontrahentów, sposób jej prowadzenia musiał zostać zmodyfikowany. Wyraźnie jednak zauważalny był, przede wszystkim w I połowie roku, zmniejszony popyt na niektóre towary, zwłaszcza z grupy wyrobów budowlanych. Prawdopodobną przyczyną tego zjawiska było przełożenie na stabilniejszy gospodarczo okres części inwestycji remontowych czy budowlanych.

Ostatecznie przychody ze sprzedaży w roku 2020 uległy obniżeniu w stosunku do roku 2019 o 14,1% i wynosiły 13 877 001,96 zł. Mowa tu o faktycznych przychodach uzyskanych przez Spółki Dektra i Indiver ze sprzedaży do podmiotów trzecich.

Wartość zysku netto uzyskana w roku 2020 natomiast istotnie wzrosła.

Z wielkością **856 135,24 zł** zysk był wyższy o 78% w odniesieniu do zysku skonsolidowanego za rok 2019 i o 56 % w odniesieniu do zysku jednostkowego Emitenta.

Pomimo bardzo trudnego roku 2020, został on zakończony pozytywnym wynikiem finansowym i ponowną rekomendacją wypłaty dywidendy.

Na korzystne porównanie wyniku roku 2020 do okresu minionego w części wpłynęło uporanie się z trudnościami z lat ubiegłych – mowa tu kosztach finansowania i magazynowania towarów handlowych.

W dniu 6 maja 2020 roku odbyło się Zwyczajne Walne Zgromadzenia Akcjonariuszy Spółki Dektra SA, w czasie którego zdecydowano między innymi o zatwierdzeniu skonsolidowanego i jednostkowego sprawozdania finansowego oraz o wypłacie przez Emitenta dywidendy, w kwocie 441 600 zł. Na każdą spośród 1.104.000 akcji przysługiwała dywidenda w wysokości 0,40 zł. Dniem ustalania prawa do dywidendy był 18 czerwca 2020 roku, a jej wypłata nastąpiła w dniu 2 lipca 2020 roku.

Z wydarzeń o charakterze wewnętrznym, o którym formalnie zdecydowano na Zgromadzeniu Akcjonariuszy w dniu 6 maja 2020 roku, a które miało wpływ na pracę Emitenta oraz na wartości prezentowane w formalnym sprawozdaniu finansowym, było połączenie ze Spółką zależną Indiver, które dokonało się w dniu 30 czerwca 2020 roku.

Sprawozdanie finansowe za rok 2020 zostało zbadane przez uprawniony podmiot Transfer Sp. z o.o. w Pruszczu Gdańskim, który w roku 2020 został wybrany przez Radę Nadzorczą Spółki do zbadania sprawozdań za lata 2020-2021.

Ufamy, że pomimo trudnych czasów, uda nam się nadal z powodzeniem prowadzić działalność gospodarczą. Mamy nadzieję, że znajdujące się w ofercie handlowej towary zadowolą naszych Klientów.

Życzymy naszym Kontrahentom, ale także sobie, aby rok 2021 był czasem, w którym będziemy mogli wszyscy spokojnie pracować, bez obawy o zdrowie własne i naszych bliskich.

Na zakończenie pragniemy podziękować osobom, które swoim działaniem rozwijają Spółkę Dektra: Pracownikom, Współpracownikom i Radzie Nadzorczej. Dziękujemy naszym Dostawcom oraz Klientom za współpracę i zaufanie.

Akcjonariuszom Dektra SA dziękujemy za zainteresowanie i wiarę w nasz potencjał.

Beata Stefańska


Prezes Zarządu

Maciej Stefański


Wiceprezes Zarządu



Sprawozdanie z działalności DEKTRA SA za rok obrotowy 2020

Spis treści

1. Informacje ogólne	2
1.1. Podstawowe informacje o Emitencie.....	2
1.2. Stan prawny.....	3
1.3. Organy Zarządzające	4
1.4. Informacja o zmianie organizacyjnej i strukturze raportu	6
1.5. Sytuacja kadrowo-płacowa.....	8
2. Sytuacja finansowa.....	9
2.1. Wpływ covid-19 na sytuację Emitenta	11
2.2. Wpływ sytuacji gospodarczej i rynkowej na osiągnięte wyniki finansowe	13
3. Analiza finansowa i kluczowe wskaźniki	17
3.1. Wyniki finansowe	17
3.2. Sezonowość.....	19
3.3. Rentowność	19
3.4. Wskaźniki konwersji gotówki	21
3.5. Wskaźniki płynności.....	22
3.6. Wskaźniki zadłużenia	23
3.7. Wskaźniki rynkowe	24
3.8. Dywidenda.....	25
4. Kluczowe informacje o działalności	27
4.1. Zmniejszenie przychodów ze sprzedaży.....	26
4.2. Poszerzenie grona kontrahentów	27
4.3. Konsekwentna polityka dywidendowa... ..	27
4.4. Sprzedaż produktów pod marką własną	28
5. Plany rozwojowe.....	28
6. Przewidywana sytuacja finansowa i ocena istotnych czynników ryzyka działalności	29
6.1. Czynniki ryzyka związane z działalnością Emitenta.....	29
6.2. Czynniki ryzyka związane z otoczeniem, w jakim Emitent prowadzi działalność.....	33
7. Inne istotne kwestie... ..	36
7.1. Środowisko naturalne	36
7.2. Inwestycje	36
7.3. Instrumenty finansowe.....	37
7.4. Badania i rozwój	37
8. Podsumowanie	37

1. Informacje ogólne

1.1. Podstawowe informacje o Emitencie

Firma	Dektra Spółka Akcyjna	NIP	879 - 221 - 23 – 47
Forma prawna	Spółka Akcyjna	REGON	871 - 239 - 844
Siedziba	Toruń	KRS	0000373212
Adres	ul. Równinna 29-31	Kapitał zakładowy	110.400 PLN
Telefon	+48 (56) 660 08 61	ISIN	PLDKTRA00013
Faks	+48 (56) 639 00 05	Ticker NewConnect	DKR
Liczba akcji	1.104.000	Sektor	Handel
Akcje serii A	500.000	PKD	46.18.Z
Akcje serii B	500.000	Pocztą elektroniczna	dektra@dektra.pl
Akcje serii C	4.000	Strona internetowa	www.dektra.pl
Akcje serii D	100.000		

Spółka DEKTRA SA kieruje swoją ofertę do kilku sektorów gospodarki. Najważniejszym z nich jest budownictwo, które jest zaopatrywane przez Spółkę m. in. w zakresie systemów dociepleń, suchej zabudowy, izolacji, dekarstwa, budownictwa drogowego oraz budownictwa hydrologicznego. Ponadto asortyment znajduje odbiorców w przemyśle i ogrodnictwie. Zakładom przemysłowym dedykowane są folie opakowaniowe, a branży ogrodniczej głównie do osłaniania plonów.

Od wielu lat budownictwo jest najważniejszym sektorem gospodarki dla Spółki Dektra SA. Swoją ofertę kieruje ona przede wszystkim do dużych odbiorców sieciowych, grup zakupowych i wielooddziałowych hurtowni. Dzięki wypracowanej, przez lata obecności na rynku budowlanym,

strategii, doświadczeniu i najwyższej jakości oferowanych towarów, Spółka Dektra SA systematycznie umacnia swoją pozycję, dokonuje kolejnych inwestycji, wprowadzając na rynek kolejne produkty sygnowane własną marką, stając się liderem branży budowlanej.

W ofercie Spółki Dektra SA znajdują się produkty o szerokiej gamie zastosowania dla całej branży przemysłowej, wszędzie tam, gdzie potrzebna jest folia wysokiej jakości i w przystępnej cenie. Zakłady przemysłowe szukające folii opakowaniowych i folii stretch, mogą je znaleźć w ofercie Spółki Dektra SA. Dzięki pracy mobilnych przedstawicieli handlowych, rozwiniętej sieci kontaktów handlowych oraz wiedzy i rozeznaniu w potrzebach rynków regionalnych, jest ona dostępna na terenie całego kraju.

W grupie produktów oferowanych przez Spółkę Dektra SA znajdują się również folie ogrodnicze, folie osłonowe, folie basenowe, folie do ściółkowania, folie transparentne, agrowłókniny, siatki rolnicze, sznurki rolnicze, folie do owijarek, geowłókniny oraz worki do sianokiszzonek.

1.2. Stan prawny

DEKTRA Spółka Akcyjna jest następcą prawnym Spółki DEKTRA Sp. z o.o., działającej od czerwca 2000 r. Z dniem 31 grudnia 2010 roku Dektra Spółka z ograniczoną odpowiedzialnością została przekształcona w Spółkę Akcyjną. Przekształcenie nastąpiło w trybie art. 551 § 1 i nast. kodeksu spółek handlowych, ze skutkami określonymi w art. 553 kodeksu spółek handlowych, zgodnie z którym spółce Dektra Spółka Akcyjna (jako spółce przekształconej) przysługują wszystkie prawa i obowiązki spółki Dektra Spółka z o.o. (spółki przekształcanej). Tym samym zmiana formy prawnej nie powoduje zmian w stosunkach Spółki z jej kontrahentami, partnerami biznesowymi i pracownikami.

Spółka jest zarejestrowana w rejestrze przedsiębiorców Krajowego Rejestru Sądowego, prowadzonym przez Sąd Rejonowy w Toruniu, VII Wydział Gospodarczy Krajowego Rejestru Sądowego pod nr KRS 0000373212. DEKTRA SA jest spółką akcyjną utworzoną na czas nieograniczony.

W marcu 2020 roku Zarząd Dektra SA poinformował o zamiarze połączenia z jednostką zależną – spółką akcyjną Indiver SA w Toruniu. Połączenie zostało zaakceptowane formalnie przez Zgromadzenia Akcjonariuszy obu Spółek w dniu 6 maja 2020 roku. Konsekwencją

powyższego było dokonanie w dniu 30 czerwca 2020 r. przez Sąd Rejonowy w Toruniu VII Wydział Gospodarczy Krajowego Rejestru Sądowego, wpisu w Rejestrze Przedsiębiorców Krajowego Rejestru Sądowego połączenia Emitenta („Spółka Przejmująca”) z Indiver Spółka Akcyjna z siedzibą w Toruniu, wpisaną do rejestru przedsiębiorców KRS pod numerem KRS 0000381928 („Spółka Przejmowana”),

Zgodnie z art. 493 § 2 KSH połączenie spółek następuje z dniem wpisania połączenia do rejestru właściwego według siedziby Spółki Przejmującej, tj. z dniem 30 czerwca 2020 r. Wpis ten wywołuje skutek wykreślenia z rejestru Spółki Przejmowanej, tj. Indiver Spółka Akcyjna.

Ze względu na brak podwyższania kapitału zakładowego Emitenta oraz to, że połączenie nie powoduje powstania nowych okoliczności wymagających ujawnienia w Statucie Emitenta, w związku z dokonaniem połączeniem nie zostały dokonane żadne zmiany Statutu Emitenta.

1.3. Organy Zarządzające

1.3.1. Rada Nadzorcza

Rada Nadzorcza sprawuje stały nadzór nad funkcjonowaniem Spółki we wszystkich dziedzinach jej działalności i działa na podstawie ustawy z dnia 15 września 2000 r. Kodeksu spółek handlowych (Dz. U. Nr 94, poz. 1037, z dnia 8 listopada 2000 r. z późn.zm.), Statutu Spółki, Regulaminu Rady Nadzorczej Dektra SA oraz innych obowiązujących przepisów prawa. Członkowie Rady Nadzorczej respektują „Dobre Praktyki Spółek Notowanych na NewConnect”, w zakresie przyjętym przez Spółkę.

Skład Rady Nadzorczej DEKTRA SA w okresie 01.01.2020 – 31.12.2020

Imię i nazwisko	Funkcja w Radzie Nadzorczej Dektra SA	Rozpoczęcie obecnej kadencji	Okres pełnienia funkcji w roku 2020
Barbara Rusinowska-Mynett	Przewodnicząca Rady Nadzorczej	17.06.2016	Cały rok
Wiesława Stefańska	Sekretarz Rady Nadzorczej	11.05.2018	Cały rok
Janina Dorniak	Członek Rady Nadzorczej	17.06.2016	Cały rok
Małgorzata Kędzior-Laskowska	Wiceprzewodniczący Rady Nadzorczej	17.06.2016	Cały rok

Przewodniczący Rady organizuje i kieruje pracami Rady, reprezentuje Radę wobec pozostałych organów Spółki, podpisuje i gromadzi korespondencję Rady, a także wykonuje inne kompetencje przewidziane w obowiązującym prawie, Statucie Spółki i Regulaminie Rady Nadzorczej Spółki Dektra SA, w tym również przekazuje swojemu następcy wszystkie materiały dotyczące prac Rady. Wiceprzewodniczący Rady wykonuje kompetencje przewidziane dla niego w obowiązującym prawie, Statucie Spółki i Regulaminie Rady Nadzorczej Spółki Dektra SA, w tym sprawuje obowiązki Przewodniczącego w przypadku jego nieobecności, choroby lub niemożności lub odmowy wypełniania obowiązków z jakiegokolwiek innej przyczyny. Sekretarz Rady odpowiada za sporządzanie protokołów posiedzeń Rady, prowadzi księgę protokołów oraz pozostałą dokumentację prac Rady, a także wykonuje inne kompetencje przewidziane w obowiązującym prawie, Statucie Spółki i Regulaminie Rady Nadzorczej Dektra SA. Sekretarz może zlecić innym osobom wykonywanie pod jego kierownictwem czynności związanych z protokołowaniem posiedzeń i prowadzeniem dokumentacji działalności Rady.

Rada podejmuje uchwały, jeżeli na posiedzeniu jest obecna co najmniej połowa jej członków, a wszyscy jej członkowie zostali zaproszeni. Uchwały podejmowane są bezwzględną większością głosów. W przypadku równości głosów rozstrzyga głos Przewodniczącego Rady.

1.3.2. Zarząd Spółki

Zarząd Spółki Dektra SA kieruje działalnością Spółki i reprezentuje ją na zewnątrz wobec osób trzecich, władz, sądów, urzędów i działa na podstawie ustawy z dnia 15 września 2000 r. Kodeks spółek handlowych (Dz. U. Nr 94, poz. 1037, z dnia 8 listopada 2000 r.), Statutu Spółki, Regulaminu Zarządu Dektra SA oraz innych obowiązujących przepisów prawa. Zarząd respektuje „Dobre Praktyki Spółek Notowanych na NewConnect”, w zakresie przyjętym przez Spółkę.

W dniu 17.06.2016 Zarząd Spółki został powołany w osobie Pana Macieja Stefańskiego, któremu powierzono funkcję Prezesa Zarządu Spółki z uprawnieniem jednoosobowej reprezentacji Spółki.

Od dnia 21.03.2017 roku funkcję Prezesa Zarządu pełni Beata Stefańska, a Maciej Stefański jest Wiceprezesem Zarządu. W dniu 9.06.2017 roku Zgromadzenie Akcjonariuszy dokonało zmiany umowy spółki w zakresie jednoosobowej reprezentacji dla Wiceprezesa Zarządu, a zmiana ta została wpisana w rejestrze przedsiębiorców Krajowego Rejestru Sądowego w dniu 6.07.2017. Zarząd podejmował w Spółce wszystkie decyzje nie zastrzeżone do kompetencji innych jej władz. Kadencja członków Zarządu trwa 5 lat. Obecna kadencja trwa

od 17.06.2016, a zostanie zakończona z dniem odbycia się Walnego Zgromadzenia zatwierdzającego sprawozdanie finansowe Spółki za rok 2021.

Kierując się interesem Spółki Zarząd określa strategię oraz główne cele działania Spółki i przedkłada je Radzie Nadzorczej, po czym jest odpowiedzialny za ich wdrożenie i realizację. Zarząd dba o przejrzystość i efektywność systemu zarządzania Spółką oraz prowadzenie jej spraw zgodnie z przepisami prawa i dobrą praktyką. Zarząd odbywa posiedzenia w sprawach określonych Statutem oraz Kodeksem spółek handlowych, w szczególności dla podjęcia uchwał dotyczących:

- przyjęcia i podpisania sprawozdania finansowego za poszczególne okresy obrotowe,
- opracowania planów działalności gospodarczej Spółki, planów finansowych i marketingowych na dany rok oraz sprawozdań z ich realizacji,
- ustalania, w porozumieniu z Radą Nadzorczą porządku obrad Walnego Zgromadzenia Akcjonariuszy.

1.4. Informacja o zmianie organizacyjnej i strukturze raportu

Stosownie do art. 494 KSH Emitent jest następcą prawnym Indiver Spółka Akcyjna, tj. z dniem połączenia opisanego w pkt 1.2, wstąpił we wszystkie prawa i obowiązki Indiver Spółka Akcyjna jako Spółki Przejmowanej.

Połączenie odbyło się na podstawie art. 492 § 1 pkt 1) KSH przez przeniesienie całego majątku Spółki Przejmowanej na Spółkę Przejmującą. Z uwagi na fakt, iż Emitent jako Spółka Przejmująca był jedynym wspólnikiem Spółki Przejmowanej i posiadał w kapitale zakładowym Spółki Przejmowanej 100% udziałów, połączenie nastąpiło w trybie uproszczonym i stosownie do art. 515 § 1 KSH zostało przeprowadzone bez podwyższenia kapitału zakładowego Emitenta jako spółki przejmującej oraz bez objęcia jakichkolwiek udziałów w kapitale zakładowym Spółki Przejmującej przez wspólników Spółki Przejmowanej.

Konsekwencją połączenia była utrata odrębności bytu prawnego Spółki Indiver przed datą formalnego sporządzenia skonsolidowanego sprawozdania za II kwartał. Połączenie na gruncie rachunkowym wyraża się przez połączenie poszczególnych pozycji aktywów i pasywów obu spółek. Powstałe w ten sposób wartości są jednakże zawyżone w stosunku do wartości prezentowanych dotychczas jako dane skonsolidowane (gdzie wyłączane są transakcje dokonywane pomiędzy podmiotami objętymi konsolidacją).

W celu obiektywnego przedstawienia informacji o aktualnym stanie finansowym Emitenta (jako spółki przejmującej spółkę zależną), Zarząd zdecydował o prezentacji danych finansowych

aktualnych na koniec II kwartału tj. danych po połączeniu, jednakże z wyłączeniem transakcji pomiędzy podmiotami połączonymi dokonanymi przed połączeniem i bez prezentacji konsekwencji połączenia wynikających z zasad rachunkowości oraz na porównanie ich do danych skonsolidowanych aktualnych na koniec II kwartału 2019 roku. Również raport za III kwartał 2020 r. był konsekwencją przyjętego wcześniej rozwiązania, mającego na celu przedstawienie obiektywnie sytuacji ekonomicznej Emitenta.

W niniejszym raporcie rocznym, Zarząd jest zobowiązany do prezentacji sprawozdania finansowego w formule określonej obowiązującymi przepisami prawa, a więc zawierającymi dane jakie wynikają z połączenia poszczególnych pozycji aktywów i pasywów obu połączonych spółek, które to sprawozdanie zostało zbadane przez uprawniony do tego podmiot.

Ponadto, aby móc zaprezentować realnie uzyskane w roku 2020 wartości ekonomiczne, zaprezentujemy w niniejszym *Sprawozdaniu z działalności* również kluczowe dane w sposób właściwy dla sprawozdań skonsolidowanych i odniesiemy je do wyników skonsolidowanych osiągniętych w roku 2019 roku przez Emitenta i spółkę zależną Indiver SA.

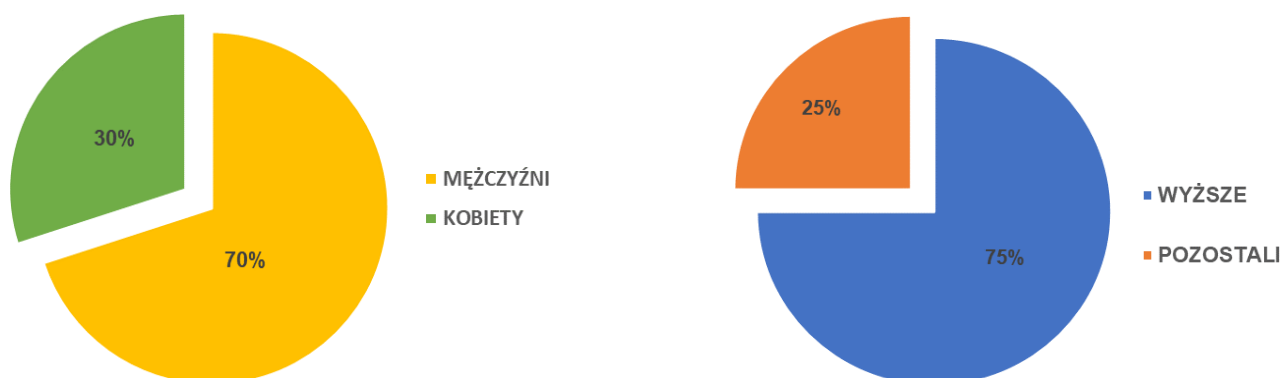
1.5. Sytuacja kadrowo-płacowa

Średnioroczne zatrudnienie za rok 2020 wyniosło 13 osób. Zmiana w ilości 4 etatów wynikała ze zmian organizacyjnych (połączenia Spółek).

Wynagrodzenia za rok 2020 wyniosły 808 027,87zł i były niższe od wynagrodzeń wypłaconych w obu spółkach w 2019 w rok o 14 %, ale jednocześnie wyższe od wynagrodzeń wypłaconych w roku 2019 jedynie przez Emitenta o 28%. Członkowie Zarządu za pełnione funkcje otrzymywali w roku 2020 wynagrodzenia. Nie udzielono Członkom Zarządu ani Członkom Rady Nadzorczej pożyczek.

1.5.1. Struktura zatrudnienia ze względu na płeć oraz wykształcenie na dzień 31.12.2020 r.

Struktura zatrudnienia za względu na płeć oraz wykształcenie



2. Sytuacja finansowa

Łączna wartość aktywów wynikająca ze sprawozdania finansowego za rok 2020 wynosi 4 407 882,36 zł. Wartość ta jest o 20% niższa od wielkości aktywów wykazanych w sprawozdaniu jednostkowym Dektra za rok 2019 i o 2 % niższa od wartości wykazanej w sprawozdaniu skonsolidowanym za rok 2019. Wskutek połączenia nie są już wykazywane w księgach Emitenta pozycje postaci inwestycji długoterminowych – udziały lub akcje w jednostkach powiązanych, które w roku 2019 miały wartość 1 431 000 zł.

Udział aktywów obrotowych w aktywach ogółem na koniec roku 2020 wynosi 95,86%. Jest on bardzo zbliżony do stanu jaki był wskazywany w skonsolidowanych sprawozdaniach finansowych (w roku 2019 – 93,49%, w roku 2018 - 95,84%). Z uwagi na nie uwzględnianie już aktywów w postaci akcji Indivera, udział aktywów obrotowych zwiększył się również w obrazie jednostkowym, w roku 2019 wynosił on bowiem 72,21%.

Majątek trwały Spółki jest zatem związany głównie z prowadzoną działalnością podstawową.

Wyszczególnienie	Na dzień 31.12.2019	Na dzień 31.12.2020
Aktywa	4 498 592,97 (skonsolidowane)	4 407 882,36
	5 504 398,87 (jednostkowe Dektra)	
Środki trwałe własne	292 581,32 (skonsolidowane)	173 155,58
	98 437,75 (jednostkowe Dektra)	

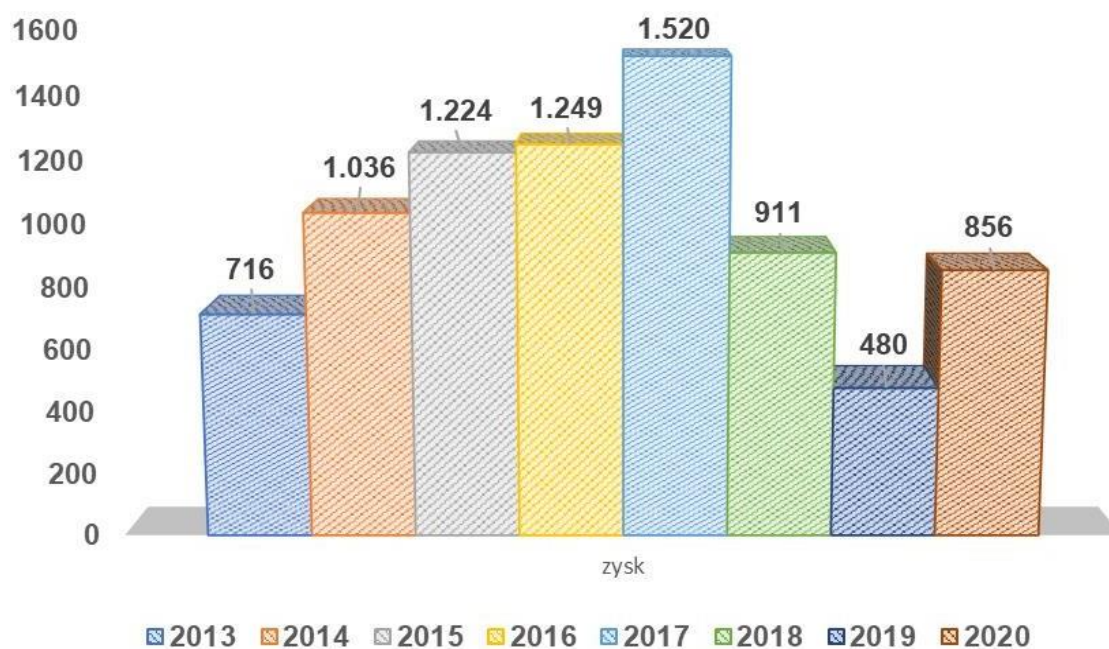
W roku 2020 realne przychody netto ze sprzedaży towarów dokonane przez Dektra i Indiver wyniosły **13 877 001,96 zł**, co oznacza spadek sprzedaży w porównaniu z rokiem 2019 o 14,1 %.

Przychody wykazane w sprawozdaniu finansowym mają wartość wyższą, jednakże wynika to z zasad dotyczących sporządzania sprawozdań finansowych po połączeniu.

Zysk netto za rok 2020 wyniósł **856 135,24 zł** i był wyższy o 78% w odniesieniu do zysku skonsolidowanego za rok 2019 i o 56 % w odniesieniu do zysku jednostkowego.

Wyszczególnienie	Na dzień 31.12.2019	Na dzień 31.12.2020
Zysk netto	480 925,39 (skonsolidowane)	856 135,24
	548 940,65 (jednostkowe Dektra)	

Zysk netto w latach 2014– 2020 (tys. zł)



2.1. Wpływ covid-19 na sytuację Emitenta

W 2020 roku na kontynencie europejskim masowo pojawiały się zakażenia wirusem SARS-CoV-2, w tym w miesiącu marcu 2020 roku oficjalnie potwierdzono wystąpienie tego wirusa w Polsce.

W dniu 14 marca 2020 r. ogłoszony został stan zagrożenia epidemicznego w związku z zakażeniami wirusem SARS-CoV-2 (rozporządzenie Ministra Zdrowia z dnia 13 marca 2020 r. w sprawie ogłoszenia na obszarze Rzeczypospolitej Polskiej stanu zagrożenia epidemicznego. Stan zagrożenia epidemicznego oznacza sytuację prawną wprowadzoną na danym obszarze w związku z ryzykiem wystąpienia epidemii w celu podjęcia określonych w ustawie działań zapobiegawczych (art. 2 pkt 23 ustawy z dnia 5 grudnia 2008 r. o zapobieganiu oraz zwalczaniu zakażeń i chorób zakaźnych u ludzi (tekst jednolity Dz.U. z 2019 r. poz. 1239, z późn. zm.; dalej: ustawa o chorobach zakaźnych).

W dniu 20 marca 2020 r. ogłoszono stan epidemii w związku z zakażeniami wirusem SARS-CoV-2 (rozporządzenie Ministra Zdrowia z dnia 20 marca 2020 r. w sprawie ogłoszenia na obszarze Rzeczypospolitej Polskiej stanu epidemii, Dz. U. z 2020 r., poz. 491).

Stan epidemii – zgodnie z art. 2 pkt 22 ustawy o chorobach zakaźnych – to sytuacja prawna wprowadzoną na danym obszarze w związku z wystąpieniem epidemii w celu podjęcia określonych w ustawie działań przeciwepidemicznych i zapobiegawczych dla zminimalizowania skutków epidemii.

Powyższe wydarzenia zapoczątkowały wprowadzanie różnego rodzaju ograniczeń, w tym zalecenia lub wręcz obowiązek izolacji ludzi, ograniczenia w przemieszczaniu się ludzi, zakazie świadczenia niektórych rodzajów usług oraz zakazu prowadzenia działalności w określonych obiektach, a także reglamentowaniu dostępu do działalności handlowych czy usługowych.

Dla Emitenta w praktyce oznaczało to w pierwszej kolejności zmianę organizacji pracy, mającą na celu ochronę pracowników. Od początku wprowadzenia zaleceń co do pozostania w domach, wstrzymane zostały spotkania handlowców z kontrahentami, a stan ten trwał do końca maja 2020r. Zmiany w organizacji pracy objęły również podmioty współpracujące, które wymusiły zmiany w funkcjonowaniu przedsiębiorstwa Emitenta.

W okresie I i II kwartału istotnie zmniejszono liczbę zamówień na wyroby budowlane, które z uwagi na ograniczenia w przemieszczaniu i zalecenia izolacji domowej były z jednej strony w mniejszym stopniu dystrybuowane a z drugiej również w mniejszym stopniu wykorzystywane. W miesiącu marcu i kwietniu zauważalne były także opóźnienia w terminowym regulowaniu bieżących płatności przez kontrahentów. Sytuacja ta ustabilizowała się w III kwartale.

Epidemia wirusa SARS-CoV-2 wpływa na bieżącą działalność Emitenta i jego kontrahentów. Przedsiębiorcy zmuszeni byli wprowadzić ograniczenia w prowadzonej działalności, mające na celu ochronę ludzi przed zakażeniem. Reglamentacje zachowań wynikające z nakazów o charakterze administracyjnym (kwarantanny, zamknięte szkoły i inne) ograniczały popyt na towary handlowe oferowane przez Emitenta, chociaż zdarzały się również sytuacje, że przyspieszano decyzję o złożeniu zamówienia z obawy o późniejsze większe utrudnienia w dostarczeniu towaru. Emitent otrzymywał w I i II kwartale realnie mniej zamówień, a dostosowując się do sytuacji finansowej kontrahentów w niektórych sytuacjach wydłużał terminy płatności. Sytuacja uległa poprawie pod koniec II i w III kwartale.

Wprowadzone zasady pracy mające na celu przede wszystkim ograniczenie kontaktów międzyludzkich oraz ograniczanie rozprzestrzeniania się wirusa w przypadku wystąpienia zakażenia, pozwoliły w roku 2020 na niezakłóconą pracę przedsiębiorstwa. Sytuacja Emitenta, z perspektywy zarówno 31.12.2020 roku, ale także 28.02.2021, jest dobra. Spółka działa w branży, która nie jest „kontaktowa” i jako taka nie była przedmiotem obostrzeń administracyjnych. Działalność polega na dostarczaniu towarów handlowych na terenie całego kraju, zatem ewentualne ograniczenia w przemieszczaniu się np. pomiędzy województwami wpłynęły istotnie na Emitenta. Jest to jednak bardzo radykalny środek, realnie należy ocenić, że jeżeli wystąpi to będzie działał krótkotrwale, a zatem jego wpływ będzie miał nie wielkie znaczenie w skali całej działalności. Spółka towary handlowe gromadzi z wyprzedzeniem, zatem również problemy z dostawami towarów handlowych, jakie mogą wystąpić z różnych względów (np. zastoje produkcyjne u dostawców) nie powinny istotnie wpływać na całokształt działalności. Realny wpływ mogą mieć natomiast możliwe zatory płatnicze, spowodowane pogorszeniem się sytuacji płatniczej w branżach bardziej dotkniętych pandemią. Spółka stara się jednak monitorować na bieżąco sytuację i reagować adekwatnie do potrzeb.

Spółka wystąpiła z wnioskiem o przyznanie świadczeń na rzecz ochrony miejsc pracy - o wypłatę ze środków Funduszu Gwarantowanych Świadczeń Pracowniczych (FGŚP) świadczeń na dofinansowanie wynagrodzenia pracowników objętych obniżonym wymiarem czasu pracy, w następstwie wystąpienia COVID-19,

Spółka otrzymała również w dniu 16 czerwca 2020 roku subwencję od Polskiego Funduszu Rozwoju w kwocie 967 319,00 zł.

Spółka ponosi koszty związane z zabezpieczeniem środków dezynfekujących na terenie przedsiębiorstwa oraz rękawic ochronnych. Aktualnie, z uwagi na zmiany legislacyjne obniżające wysokość akcyzy na alkohol zużywany do dezynfekcji, nie są to jednak wartości istotne.

2.2. Wpływ sytuacji gospodarczej i rynkowej na osiągnięte wyniki finansowe

Na osiągnięte przez Emitenta wyniki finansowe w roku obrotowym 2020 wpływ miały przede wszystkim czynniki zewnętrzne, związane z ogólną sytuacją społeczno-gospodarczą i sytuacją w sektorze budowlanym. Kondycja tego sektora jest bardzo ważna dla Emitenta ze względu na fakt, iż właśnie w tym sektorze funkcjonują podmioty dystrybuujące wyroby budowlane stanowiące podstawową i dominującą grupę produktów oferowanych przez Dektra SA.

W roku 2020 sytuację tę determinował jeden czynnik – wirus SARS-CoV-2, który odcisnął swoje piętno w sytuacji gospodarczej Polski roku 2020.

Jak podaje Główny Urząd Statystyczny w opublikowanej w dniu 29 stycznia 2021 roku publikacji *Sytuacja społeczno-gospodarcza w kraju w 2020 roku*, według wstępnych szacunków produkt krajowy brutto w 2020 r. był realnie niższy o 2,8% w stosunku do roku poprzedniego (gdy wzrósł o 4,5%). Głównym czynnikiem wpływającym na spadek produktu krajowego brutto był popyt krajowy. Negatywnie oddziaływał zarówno popyt inwestycyjny, jak i spożycie.

Spożycie ogółem było o 1,5% niższe niż w 2019 r., w tym spożycie w sektorze gospodarstw domowych zmniejszyło się o 3,0%. Odnotowano znaczny spadek akumulacji brutto – o 12,2%, w tym nakłady brutto na środki trwałe zmniejszyły się o 8,4%. Popyt krajowy obniżył się o 3,7%.

Wartość dodana brutto w gospodarce narodowej była o 2,9% niższa niż w 2019 r. Nieznacznie obniżyła się wartość dodana brutto w przemyśle – o 0,2%. W budownictwie spadek (notowany w drugim z kolei roku) wyniósł 3,7%. W handlu; naprawie pojazdów samochodowych wartość dodana brutto obniżyła się o 4,0%.

Sytuacja na rynku pracy była trudniejsza niż w poprzednich latach. Po raz pierwszy od 2012 r. zmniejszyła się liczba pracujących w gospodarce narodowej, a przeciętne zatrudnienie w sektorze przedsiębiorstw było niższe niż w 2019 r. Po sześciu latach sukcesywnej poprawy, wzrosło bezrobocie rejestrowane: liczba zarejestrowanych bezrobotnych oraz stopa bezrobocia rejestrowanego od kwietnia kształtowały się powyżej poziomu sprzed roku. Stopa bezrobocia rejestrowanego na koniec okresu wynosiła 6,2%, dla przypomnienia - w grudniu 2019 roku wynosiła 5,2%.

Po trzech latach wzrostu produkcja budowlano-montażowa ukształtowała się na poziomie niższym o 2% niż przed rokiem. W przedsiębiorstwach powyżej 9 pracujących zmniejszyła się produkcja w podmiotach specjalizujących się w budowie budynków oraz obiektów inżynierii lądowej i wodnej; utrzymał się wzrost (ale był słabszy niż w 2019 r.) w podmiotach realizujących głównie roboty budowlane specjalistyczne. Spadek sprzedaży robót inwestycyjnych był mniejszy

niż robót remontowych.

W 2020 r. w przedsiębiorstwach specjalizujących się w budowie budynków produkcja budowlano-montażowa obniżyła się w skali roku o 4,9%. Głębszy spadek notowano w jednostkach, których głównym rodzajem działalności jest realizacja projektów związanych ze wznoszeniem budynków (11,7%) niż w głównej grupie działu, tj. w przedsiębiorstwach specjalizujących się we wznoszeniu budynków mieszkalnych i niemieszkalnych (3,9%). Wśród podmiotów specjalizujących się w budowie obiektów inżynierii lądowej i wodnej, gdzie zaobserwowano spadek o 2,0%, produkcja najbardziej obniżyła się w jednostkach realizujących głównie pozostałe obiekty inżynierii lądowej i wodnej – o 8,1%. Spadek wystąpił także w pozostałych grupach, w tym w grupie o największym udziale w produkcji działu, tj. podmiotach specjalizujących się w budowie dróg kołowych i szynowych – o 1,5%. W dziale robót budowlanych specjalistycznych, w którym notowano wzrost o 1,3%, większa niż w 2019 r. była produkcja w jednostkach specjalizujących się w rozbiórce i przygotowaniu terenu pod budowę – o 24,2% oraz w wykonywaniu instalacji elektrycznych, wodno-kanalizacyjnych i pozostałych instalacji budowlanych – o 5,3%. Spadek wystąpił natomiast w podmiotach realizujących głównie pozostałe specjalistyczne roboty budowlane – o 10,6% oraz specjalizujących się w robotach wykończeniowych – o 6,9%. Z kategorii należących do budynków odnotowano spadek udziału w produkcji budowlano-montażowej ogółem budynków niemieszkalnych (o 1,6 p.proc. do 31,1%), przy wzroście udziału budynków mieszkalnych (o 1,1 p.proc. do 18,0%). Spośród budynków niemieszkalnych najbardziej obniżył się udział w produkcji ogółem budynków biurowych (o 0,7 p.proc. Do 3,1%).

W 2020 r., w szóstym roku z rzędu, wzrosła liczba mieszkań oddanych do użytkowania. Więcej było też mieszkań, na których budowę wydano pozwolenia lub dokonano zgłoszenia z projektem budowlanym, na co wpłynął m.in. znaczny wzrost obserwowany w grudniu. Mniej niż rok wcześniej było natomiast mieszkań, których budowę rozpoczęto, co było efektem głębokich spadków w okresie marzec–maj.

Według wstępnych danych publikowanych przez GUS, w 2020 r. oddano do użytkowania 222,0 tys. mieszkań, tj. o 7,0% więcej niż w 2019 r. (kiedy notowano wzrost w skali roku o 12,1%) i najwięcej od 2000 r. Wzrosła liczba mieszkań oddanych w budownictwie przeznaczonym na sprzedaż lub wynajem (o 9,4% do 143,8 tys.) oraz w budownictwie indywidualnym (o 7,1% do 74,1 tys.). W pozostałych formach budownictwa zrealizowano znacznie mniej mieszkań niż przed rokiem. W 2020 r. wydano pozwolenia lub dokonano zgłoszenia z projektem budowlanym dla 275,9 tys. mieszkań, tj. o 2,8% więcej niż przed rokiem. W grudniu 2020 r. liczba mieszkań, na których budowę wydano pozwolenia lub dokonano zgłoszenia z projektem budowlanym była najwyższa z dotychczas zanotowanych i wyniosła 34,6 tys., tj. o 72,1% więcej niż rok wcześniej.

Na koniec roku 2020 głównymi barierami działalności w budownictwie pozostawały niepewność ogólnej sytuacji gospodarczej, koszty zatrudnienia i wysokie obciążenia na rzecz budżetu. W porównaniu ze wskazaniami sprzed roku znacznie wzrosło znaczenie utrudnień powodowanych niepewnością ogólnej sytuacji gospodarczej oraz niedostatecznym popytem, przy wyraźnym spadku uciążliwości niedoboru wykwalifikowanych pracowników.

Produkcja sprzedana przemysłu obniżyła się w skali roku po raz pierwszy od 2009 r. W jednostkach powyżej 9 pracujących spadek notowano w większości sekcji (poza dostawą wody; gospodarowaniem ściekami i odpadami; rekultywacją), w tym najgłębszy w górnictwie i wydobywaniu. Niższa niż przed rokiem była sprzedaż w większości głównych grupowań przemysłowych, a najbardziej obniżyła się w produkcji dóbr inwestycyjnych. Wzrost sprzedaży utrzymał się w produkcji dóbr konsumpcyjnych trwałych i dóbr zaopatrzeniowych.

Po raz pierwszy od wielu lat, w 2020 r. odnotowano spadek sprzedaży detalicznej w skali roku. Niższa niż rok wcześniej była sprzedaż w okresach, w których na jej skalę wpływały czasowe ograniczenia w handlu w tradycyjnych sklepach związane z epidemią COVID-19, tj. w II kwartale (kiedy spadek był głęboki) oraz w IV kwartale. W pozostałych kwartałach sprzedaż detaliczna w niewielkim stopniu przekraczała poziom sprzed roku. Według wstępnych szacunków, po raz pierwszy od dziesięciu lat, sprzedaż detaliczna ogółem w 2020 r. była niższa niż w roku poprzednim – o 3,8% (kiedy obserwowano wzrost o 4,7%)

W 2020 r. w drugim roku z rzędu zmniejszyły się przewozy ładunków, a spadek był większy niż w 2019 r. Poniżej poziomu sprzed roku kształtowały się przewozy we wszystkich kwartałach, w tym najbardziej zmniejszyły się w II kwartale, po wprowadzeniu pierwszych obostrzeń związanych z pandemią COVID-19. Dużemu ograniczeniu uległy przewozy pasażerskie (których spadek utrzymuje się od kilkunastu lat). Głęboki spadek notowano przede wszystkim w II i IV kwartale, w których wprowadzano ograniczenia w przemieszczaniu się i przekraczaniu granic, pasażerskich połączeniach lotniczych oraz połączeniach w transporcie lądowym.

Według wstępnych szacunków w 2020 r. globalna produkcja rolnicza ukształtowała się na poziomie o 5,6% wyższym niż w roku poprzednim (kiedy notowano jej spadek o 3,9%). Po wyraźnym spadku w 2019 r. znacznie zwiększyła się produkcja roślinna (o 12,2%), nieco niższa niż przed rokiem była natomiast produkcja zwierzęca (o 0,4%). Na wysoki wzrost produkcji roślinnej w 2020 r. wpłynęło głównie zwiększone plonowanie upraw rolnych, przy sprzyjających warunkach agrometeorologicznych, występujących w okresie wegetacji. Średnia roczna suma opadów na obszarze kraju w 2020 r. była o ok. 7% większa od średniej z lat 1981–2010, a średnia temperatura powietrza – o 1,7°C wyższa od średniej z wielolecia.

Na pogorszenie koniunktury w sektorze budownictwa wskazuje Instytut Rozwoju Gospodarczego SGH w Koniunktura w budownictwie. IV kwartał 2020. Badanie okresowe nr 109 IRG SGH: „Po umiarkowanie optymistycznych prognozach z III kwartału, teraz zakłady budowlane skłaniają się ku ich obniżaniu. Wpływ na to ma bardzo wysoki wzrost liczby zakażeń w ciągu ostatnich kilku tygodni zarówno w Polsce, jak i całej Unii Europejskiej. W konsekwencji w IV kwartale obserwujemy pogorszenie koniunktury w budownictwie, a groźba kolejnego lockdown'u oraz obawy co do przyszłości rzutują na prognozy sektora na kolejny kwartał. Wskaźnik koniunktury w budownictwie IRG SGH (IRGCON) przyjmuje obecnie wartość 23,2 pkt. W porównaniu z III kwartałem br. wartość wskaźnika jest niższa prawie o 5 pkt oraz niemal o 12 pkt w porównaniu z IV kwartałem 2019 r. Sytuacja firm prywatnych jest gorsza niż przedsiębiorstw publicznych - wartości wskaźnika dla sektorów prywatnego i publicznego są równe odpowiednio -25,0 i -14,5 pkt. W porównaniu z minionym kwartałem są niższe o 4,8 i 4,1 pkt oraz z IV kwartałem 2019 niższe odpowiednio o 11,9 i 15,5 pkt. (...) Zakłady budowlane oceniają obecną sytuację gospodarczą w kraju jeszcze gorzej niż w III kwartale. Wartość salda jest niższa o -5,9 pkt i wynosi -60,7 pkt. W skali roku odnotowano spadek aż o 50,0 pkt. Odmienne są opinie firm budowlanych na temat sytuacji we własnej branży, chociaż trudno w tym przypadku mówić o znaczącej poprawie. Wartość salda w ciągu minionego kwartału wzrosła o 5,1 pkt, jednak w porównaniu z IV kwartałem ubiegłego roku obserwujemy spadek o 24,5 pkt.”

Instytut Rozwoju Gospodarczego SGH relacjonuje w informacji prasowej z 17 listopada 2020r. Koniunktura w gospodarce. IV kwartał 2020r.: „Na początku IV kwartału sytuacja w gospodarce diametralnie się zmieniła. Po ożywieniu z poprzedniego kwartału nie ma śladu. Nawrót pandemii i ponowne wprowadzenie ograniczeń działalności gospodarczej spowodowały spadek wartości większości wskaźników opisujących koniunkturę w gospodarce polskiej. Zarówno barometr koniunktury IRG SGH (BARIRG), który jest złożonym wskaźnikiem koniunktury gospodarczej, jak i wskaźniki koniunktury w pięciu działach gospodarki, objętych badaniami IRG SGH, przyjmują niższe wartości. Wyniki badań koniunktury w IV kwartale wskazują, że w gospodarce narastają pesymistyczne nastroje i niepewność. Wartość barometru wynosi obecnie -24,2 pkt. Jest to najniższy wynik odnotowany w czwartym kwartale w ciągu ostatnich dwóch dekad (rys. 1). Spadek wartości barometru w porównaniu z III kwartałem wyniósł 5,8 pkt. W skali roku także odnotowano spadek, który sięgnął 17,5 pkt.”

Jednakże wśród tych pesymistycznych informacji znajdujemy także i te o wydźwięku optymistycznym. Przykładem jest informacja sygnałna Instytutu Rozwoju Gospodarczego SGH pt. Koniunktura w przemyśle. Grudzień 2020 (Badanie okresowe nr 387):

„Koniec roku przyniósł poprawę koniunktury w przemyśle przetwórczym. Wskaźnik koniunktury i salda diagnostyczne zwiększyły swe wartości. Rośnie optymizm producentów – przewidywania dotyczące rozwoju sytuacji w branży w najbliższych miesiącach są bardzo pomyślne. Wskaźnik koniunktury w przemyśle przetwórczym (IRGIND) zwiększył swoją wartość w ciągu miesiąca o 8,4 pkt, do poziomu -7,8 pkt. Po raz pierwszy od lutego 2019 r. jest ona wyższa od wartości z analogicznego miesiąca roku wcześniejszego (w grudniu o 4,4 pkt). Przedsiębiorstwa informują o wzroście wielkości produkcji i zamówień w ujęciu ogółem. Zmniejszyła się, choć nieznacznie, wielkość zamówień eksportowych. Wzrósł poziom zatrudnienia. Poprawiła się sytuacja finansowa producentów oraz ich nastroje. Mimo poprawy opinii, firmy wciąż bardzo źle oceniają ogólną sytuację gospodarczą w kraju. W ocenie stanu koniunktury większy optymizm wykazały przedsiębiorstwa prywatne. Przewidywania dotyczące rozwoju sytuacji w przemyśle przetwórczym i gospodarce w nadchodzących miesiącach należy uznać za wyjątkowo optymistyczne. Poprawę koniunktury odnotowali producenci ze wszystkich badanych grup. W przekroju według głównych grup produktowych najwyższą wartość wskaźnika koniunktury, -3,5 pkt, odnotowano dla przedsiębiorstw produkujących dobra inwestycyjne, a najniższą, -15,3 pkt, dla przedsiębiorstw produkujących nietrwałe dobra konsumpcyjne.”

3. Analiza finansowa i kluczowe wskaźniki

3.1. Wyniki finansowe

Przychody oraz wyniki finansowe Spółki Dektra charakteryzowały się w latach 2013-2017 corocznym wzrostem. Emitent skupiał się na rentowności: na przestrzeni tych lat wolumen sprzedaży zwiększył się o 43%, natomiast zysk netto – ponad dwukrotnie (o 112%).

Jednakże począwszy od roku 2018 miały miejsce zmniejszenia przychodów. Ich powodem było obniżenie zainteresowania siatką podtynkową wykorzystywaną do ocieplania budynków. W ostatnich kilkunastu latach bardzo intensywnie prowadzono w całym kraju docieplanie wybudowanych budynków, mając na celu poprawienie ich termicznej szczelności. Wyraźnie widoczny był spadek zainteresowania, prawdopodobnie związany z faktem zrealizowania planowanych dociepleń. W latach 2018-2019 wystąpiła również susza w okresie wegetacji roślin, a w jej konsekwencji utrzymywał się zmniejszony popytu na towary wykorzystywane w ogrodnictwie i rolnictwie, które również ma w swojej ofercie Emitent. Dla przypomnienia, w najlepszym dla Emitenta roku 2017, rynek ten przyniósł 19% przychodów ze sprzedaży.

Rok 2020 to rok zmniejszonych przychodów ze sprzedaży o 14,1%, ale jednocześnie istotnego wzrostu wartości osiągniętego zysku netto. Był on bowiem wyższy o 78% w odniesieniu do zysku

skonsolidowanego za rok 2019 i o 56 % w odniesieniu do zysku jednostkowego Dektra. Zmniejszenie przychodów jest w głównej mierze konsekwencją rezygnacji lub odłożenia w czasie działań budowlano-remontowych, wymuszonych przez stan niepewności czasu pandemii oraz czasowego zawieszenia wyjazdów pracowników działu handlowego.

Wzrost zysku wynika między innymi z faktu mniejszych kosztów magazynowania towaru, mniejszej liczby kosztów wynikających z braku wyjazdów do klientów oraz odwołania udziału w spotkaniach targowych. Dodatkowo rozwiązany został w części odpis związany z zaleganiem towarów w magazynie.

Wyniki finansowe Emitenta w roku 2020 na tle lat ubiegłych

Emitent koncentruje swe zasoby na podstawowej działalności operacyjnej, tj. dostarczaniu na rynek specjalistycznych folii budowlanych, przemysłowych i ogrodniczych. Skala pozostałej działalności operacyjnej oraz operacji finansowych jest niewielka. Wobec powyższego o rentowności biznesu decyduje przede wszystkim wynik na sprzedaży towarów. Charakterystycznie dla przedsiębiorstw handlowych, Emitent utrzymuje tylko niewielki majątek trwały, głównie środki transportu, wobec czego amortyzacja jest niska, a wartości EBIT oraz EBITDA są do siebie zbliżone.

Wybrane dane wynikowe Emitenta za 2020 r. (bez transakcji realizowanych pomiędzy podmiotami powiązanymi w I połowie roku 2020, tj. przed połączeniem w tys. zł.) na tle danych skonsolidowanych z lat ubiegłych

	2015	2016	2017	2018	2019	2020
Przychody netto ze sprzedaży	18 040	18 728	20 099	17 905	16 164	13 880
<i>tempo zm. rdr</i>	118,6%	103,8%	107,3%	89,1%	90,3%	85%
Koszty działalności podstawowej	16 572	17 173	18 266	16 668	15 407	12 849
<i>tempo zm. rdr</i>	119,6%	103,6%	106,5%	91,2%	92,4%	83%
Wynik na sprzedaży	1 468	1 555	1 816	1 237	757	1 027
Pozostałe przychody operacyjne	163	10	112	24	51	26
Pozostałe koszty operacyjne	3	11	35	39	50	163
Zysk z działalności operacyjnej	1 629	1 554	1 932	1 222	758	1 124
<i>tempo zm. rdr</i>	119,4%	95,4%	121,8%	64,6%	62%	148%
Amortyzacja	115	98	109	103	118	107
EBITDA	1 744	1 652	2 001	1 325	875	1 231
<i>tempo zm. rdr</i>	118,3%	94,7%	121,1%	66,2%	66%	140%
Przychody finansowe	26	54	93	81	32	16

Koszty finansowe	79	32	98	116	144	72
Zysk brutto	1 538	1 577	1 926	1 188	646	1 056
Zysk netto	1 224	1 249	1 520	911	481	856
<i>tempo zm. rdr</i>	<i>118,1%</i>	<i>102,0%</i>	<i>121,7%</i>	<i>59,9%</i>	<i>52,8%</i>	<i>178%</i>

Wypracowany zysk jest regularnie przekazywany akcjonariuszom w formie dywidendy.

Wysokość wypłacanej dywidendy w latach 2014-2020

	2014	2015	2016	2017	2018	2019	2020
Wartość dywidendy	938400	1214400	1324800	1159200	1435200	938400	441600
Dywidenda na akcję w zł	0,85	1,10	1,20	1,05	1,30	0,85	0,40
Stopa dywidendy w dniu przyznania prawa	9,88%	11,01%	12,16%	9,82%	11,11%	9,94%	6,67%

3. 2. Sezonowość

Rynki zbytu Dektra charakteryzują się wyraźną sezonowością, a szczyt popytu przypada na miesiące intensywnych prac w budownictwie oraz ogrodnictwie. Najniższe przychody Emitenta notuje w okresie zimowym, od października do lutego. Dektra dąży do wydłużenia sezonu sprzedaży poprzez dywersyfikację rynków zbytu i oferty produktowej. Asortyment dla budownictwa jest od pewnego czasu uzupełniany o specjalistyczne folie dla ogrodnictwa, dla których szczyt sprzedaży występuje w nieco innych okresach, a także folie dla przemysłu (głównie opakowania), gdzie sezonowość nie jest tak istotna.

Zarządzanie obserwowaną sezonowością popytu przynosi także zmienne zapotrzebowanie na kapitał obrotowy i czasowe kumulowanie zapasu towarów.

3.3. Rentowność

W poniższej analizie przedstawiono rentowność Dektra w ujęciu kwartalnym, które obrazuje sezonowość rynków zbytu Emitenta.

Wskaźniki rentowności informują, ile zysku przynosi jeden złoty, uzyskany z przychodów ze sprzedaży, uwzględniając koszty na różnych poziomach działalności („czysta” sprzedaż, pozostała działalność operacyjna - rentowność EBIT i z uwzględnieniem skali amortyzacji -

rentowność EBITDA, „czysty zysk” – rentowność netto). Kolejne wskaźniki obrazują wielkość zysku wygospodarowanego przez przedsiębiorstwo z zainwestowanego kapitału własnego (ROE) oraz z zaangażowanych aktywów (ROA).

Rentowność – wyniki kwartalne

	I kw. 2019	II kw. 2019	III kw. 2019	IV kw. 2019	I kw. 2020	II kw. 2020	III kw. 2020	IV kw. 2020
Rentowność na sprzedaży	-0,7%	7,6%	9,1%	-0,05%	5,1%	8,3%	11,4%	-3,6%
Rentowność operacyjna (EBIT)	-0,4%	8,1%	9,1%	-0,05%	5,1%	11,5%	11,3%	-5%
Rentowność EBITDA	0,4%	8,6%	9,7%	-0,04%	6,1%	12,2%	11,8%	-3,6%
Rentowność zysku netto	-1,4%	6,2%	7,2%	-0,07%	3,4%	9,7%	8,5%	-6,7%
Rentowność aktywów (ROA)	-3,0%	18,3%	23,4%	-0,12%	7,4%	21,4%	25%	-10,1%
Rentowność kapitału (ROE)	-6,6%	50,7%	52,9%	-0,2%	13,5%	55,5%	56,6%	-23,4%

Definicje wskaźników:

Rentowność na sprzedaży – zysk (strata) na sprzedaży za kwartał / przychody ze sprzedaży za kwartał

Rentowność operacyjna – zysk (strata) na dział. operacyjnej za kwartał / przychody ze sprzedaży za kwartał

Rentowność EBITDA – (zysk (strata) na działalności operacyjnej za kwartał + amortyzacja za kwartał) / przychody ze sprzedaży za kwartał

Rentowność zysku netto – zysk (strata) netto za kwartał / przychody ze sprzedaży za kwartał

Rentowność aktywów – zysk (strata) netto za kwartał * 4 / wartość aktywów na koniec kwartału

Rentowność kapitału – zysk (strata) netto za kwartał * 4 / wartość kapitału na koniec kwartału

W roku 2020 r. miała miejsce mniejsza sprzedaż w porównaniu do roku 2019, ale jednocześnie istotnie zmalały koszty prowadzonej działalności. Tym samym nastąpiło podwyższenie wyniku netto. Kwartał IV 2020 roku był zdecydowanie najmniej korzystny, z uwagi na ograniczoną sprzedaż pod koniec roku.

3.4. Wskaźniki konwersji gotówki

4. Wskaźniki konwersji gotówki

	I kw. 2019	II kw. 2019	III kw. 2019	IV kw. 2019	I kw. 2020	II kw. 2020	III kw. 2020	IV kw. 2020
Cykl rotacji zapasów w dniach	85	77	85	76	75	35	47	144
Cykl rotacji należności w dniach	23	52	60	37	25	11	39	83
Cykl rotacji zobowiązań w dniach	6	14	14	8	9	5	17	29
Cykl konwersji gotówki	103	116	131	105	91	41	69	198

Definicje wskaźników:

Cykl rotacji zapasów w dniach – $(\text{średni stan zapasów} / \text{przychody w okresie}) \times 90$ dni

Cykl rotacji należności w dniach – $(\text{średni stan należności z tytułu dostaw i usług} / \text{przychody w okresie}) \times 90$ dni

Cykl rotacji zobowiązań w dniach – $(\text{średni stan zobowiązań z tytułu dostaw i usług} / \text{przychody w okresie}) \times 90$ dni

Cykl konwersji gotówki w dniach – cykl rotacji zapasów w dniach + cykl rotacji należności w dniach - cykl rotacji zobowiązań w dniach

Cykle konwersji gotówki Emitenta

Niska sprzedaż w IV kwartale 2020 roku, zakończona stratą, odbiła się na wszystkich kwartalnych parametrach. Cykl rotacji należności zanotował w IV kwartale poziom 83 dni i jest najgorszym wynikiem od kilku lat. Jest to efekt sezonowości branży, ograniczania zakupów z uwagi na koniec roku i niechęć do zakupów przed inwentaryzacją magazynów oraz ogólnej sytuacji społeczno-gospodarczej.

Cykl rotacji zapasów informuje ile dni upływa od momentu dostarczenia zapasów do magazynu a opuszczeniem magazynu. Dektra średnio utrzymuje zapasy na magazynie od 35 do 85 dni, jednakże IV kwartał przyniósł istotny spadek tych wartości ze względów opisanych powyżej. Cykl rotacji należności informuje, ile dni upływa od momentu sprzedaży do momentu otrzymania zapłaty za towar (długość udzielanego tzw. kredytu kupieckiego). cykl rotacji zobowiązań informuje, ile wynosi przeciętny okres regulowania zobowiązań

przez przedsiębiorstwo. Cykl zobowiązań waha się zazwyczaj od 6 do 16 dni, aktualnie wydłużył się do 29 dni, z uwagi na wydłużenie terminów płatności przez kontrahentów. W analizowanym okresie można zauważyć, iż cykl zobowiązań jest poniżej cyklu należności co świadczy, iż Spółka nie ma problemu z regulowaniem płatności, a z drugiej strony bardziej kredytuje swoich odbiorców niż sama jest kredytowana (biorąc pod uwagę płatności).

3.5. Wskaźniki płynności

5. Wskaźniki płynności

	I kw. 2019	II kw. 2019	III kw. 2019	IV kw. 2019	I kw. 2020	II kw. 2020	III kw. 2020	IV kw. 2020
Płynność gotówkowa	0,05	0,12	0,04	0,35	0,14	0,68	0,48	0,77
Płynność szybka	0,66	0,75	0,81	0,69	0,87	1,25	1,32	1,07
Pokrycie zobowiązań należnościami	0,61	0,62	0,78	0,33	0,73	0,57	0,84	0,30

Definicje wskaźników:

Płynność gotówkowa – inwestycje krótkoterminowe na koniec okresu / zobowiązania krótkoterminowe na koniec okresu

Płynność szybka – (inwestycje krótkoterminowe na koniec okresu + należności krótkoterminowe na koniec okresu) / zobowiązania krótkoterminowe na koniec okresu

Pokrycie zobowiązań należnościami = należności krótkoterminowe / zobowiązania krótkoterminowe.

Wskaźniki płynności Emitenta w okresie I kw. 2019 – IV kw. 2020

Płynność gotówkowa informuje jak szybko przedsiębiorstwo jest w stanie spłacić bieżące zobowiązania.

W analizowanym okresie płynność gotówkowa wahała się od 0,05 (w 1Q2019r.) do 0,77 (w 4Q2020r.), gdzie za bezpieczne poziomy wskaźnika przyjmuje się wartości 0,1 – 0,2. Wskaźnik płynności szybkiej wynosi aktualnie 1,07. Na przestrzeni dwóch lat wskaźnik wahał się od 0,66 do 1,32, gdzie za poziom bezpieczny uznaje się wartość oscylującą w okolicy 1 (czyli wyższy wskaźnik tym płynność większa).

Natomiast wskaźnik pokrycia zobowiązań należnościami znajduje się na zmiennych poziomach notując wahania między 0,30 a 0,84 (czyli wyższy wskaźnik tym większa płynność a za bezpieczną wartość zazwyczaj przyjmuje się 1). Przez większość roku 2020r. wskaźnik płynności gotówkowej dla Emitenta utrzymywał się znacznie powyżej poziomu z poprzedniego okresu rdr, to samo dotyczy wskaźnika płynności szybkiej. Aktualne obniżenie

wartości jest wynikiem małej sprzedaży w stosunku do ogólnej sytuacji, w tym poziomu zobowiązań. Jest to charakterystyczne dla tego okresu (IV kwartału) i również ma związek z sezonowością i wynikającym z tego cyklem pracy przedsiębiorstwa.

3.6. Wskaźniki zadłużenia

	I kw. 2019	II kw. 2019	III kw. 2019	IV kw. 2019	I kw. 2020	II kw. 2020	III kw. 2020	IV kw. 2020
Ogólne zadłużenie	0,54	0,63	0,54	0,37	0,44	0,60	0,57	0,35
Zadłużenie kapitału własnego	1,19	1,73	1,23	0,59	0,80	1,56	1,30	0,80
Zadłużenie długoterminowe	0,00	0,00	0,00	0,00	0,00	0,35	0,30	0,00
Pokrycie zobowiązań kapitałem własnym	0,84	0,58	0,82	1,68	1,25	0,64	0,77	1,25
Zadłużenie netto (tys. zł)	3 588	3 870	3 438	1 062	1 968	2 050	2 614	352
Zadłużenie netto / EBITDA	2,94	3,07	3,14	1,21	1,82	1,82	2,21	0,18

Definicje wskaźników:

Ogólne zadłużenie – zobowiązania ogółem na koniec okresu / aktywa ogółem na koniec okresu

Zadłużenie kapitału własnego – zobowiązania ogółem na koniec okresu / kapitał własny na koniec okresu

Zadłużenie długoterminowe – zobowiązania długoterminowe na koniec okresu / kapitał własny na koniec okresu

Pokrycie zobowiązań kapitałem własnym (wskaźnik struktury kapitału) – kapitał własny na koniec okresu / kapitał obcy na koniec okresu

Zadłużenie netto – zobowiązania ogółem na koniec okresu - środki pieniężne i ekwiwalenty na koniec okresu

Zadłużenie netto / EBITDA – zobowiązania ogółem na koniec okresu - środki pieniężne na koniec okresu / EBITDA za 12 miesięcy

Wskaźniki zadłużenia Emitenta w okresie I kw. 2019 – IV kw. 2020

Ogólne zadłużenie Emitenta w całym analizowanym okresie waha się do 0,35 do 0,63, co można uznać za bardzo niskie, a tym samym bezpieczne poziomy. Podobnie zadłużenie kapitału własnego znajduje się na bardzo bezpiecznych poziomach (wahania od 0,59 do 1,73). Wskaźniki zadłużenia długoterminowego prezentowały się na poziomie zerowym do 1 kwartału 2020 roku. Natomiast wystąpienie tej wartości w analizowanym kwartale, jak również w drugim i trzecim kwartale 2020 roku nastąpiło w wyniku otrzymania z Polskiego

Funduszu Rozwoju subwencji finansowej w ramach wsparcia przedsiębiorców przed skutkami Covid-19. Aktualnie wartość ta jest już pozycją krótkoterminową, z uwagi na zbliżający się termin jej rozliczenia. Wskaźnik pokrycia zobowiązań kapitałem własnym pokazuje proporcje między kapitałem należącym do akcjonariuszy a zobowiązaniami. Wskaźnik ten w przypadku Emitenta waha się od 0,58 do 1,68 co można uznać za bezpieczne poziomy (czyli wyższy poziom tym bezpieczniej). Zadłużenie netto informuje o wartości zobowiązań pomniejszonych o środki pieniężne. Ujemna wartość oznacza, iż gotówka przewyższa całość zadłużenia. W czwartym kwartale 2020r. wartość zadłużenia netto (352 tys. zł) była najniższa w analizowanym okresie.

Podsumowując Emitent w analizowanym okresie odznaczał się niskim, a tym samym bezpiecznym poziomem zadłużenia.

3.7. Wskaźniki rynkowe

	I kw. 2019	II kw. 2019	III kw. 2019	IV kw. 2019	I kw. 2020	II kw. 2020	III kw. 2020	IV kw. 2020
Wartość sprzedaży na akcję (SPS)	16,4	16,2	15,1	14,6	13,87	12,84	12,76	14,76
Cena / Wartość sprzedaży (P/S)	0,37	0,38	0,41	0,4	0,34	0,39	0,47	0,54
Zysk na akcję (EPS)	0,73	0,76	0,62	0,49	0,63	0,71	0,76	0,77
Cena / Zysk (P/E)	8,40	8,06	9,91	13,21	7,6	7,02	6,41	10,32
Wartość księgowa na akcję (BVPS)	2,86	2,31	2,66	2,5	3,09	2,54	2,79	2,61
Cena / Wartość księgowa (P/BV)	2,13	2,64	2,29	1,93	1,53	1,95	2,15	3,07
Cena / EBIT (P/EBIT)	6,04	5,86	6,87	8,41	5,96	5,44	6,20	7,84
Liczba akcji (sztuk)	1 104 000							

Cena akcji z dnia 04.03.2021 r. = 8,00

Definicje wskaźników:

Wartość sprzedaży na akcję – przychody ze sprzedaży za 4 ostatnie kwartały / liczba akcji

Cena / wartość sprzedaży – kapitalizacja z dnia 04.03.2021 r. / przychody ze sprzedaży za 4 ostatnie kwartały

Zysk na akcję – zysk netto za 4 ostatnie kwartały / liczba akcji

Cena / zysk – kapitalizacja z dnia 04.03.2021 r. / zysk netto za ostatnie 4 kwartały

Wartość księgowa na akcję – kapitał własny na koniec okresu / liczba akcji

Cena / wartość księgowa – kapitalizacja z dnia 04.03.2021 r. / kapitał własny na koniec okresu

Cena / EBIT – kapitalizacja z dnia 04.03.2021 r. / zysk operacyjny za ostatnie 4 kwartały

Z punktu widzenia uczestnika zorganizowanego systemu obrotu akcjami, bardzo nas raduje wzrost zainteresowania tymi rynkami.

Jak wynika z przywołanej już wcześniej publikacji Głównego Urzędu Statystyczny *Sytuacja społeczno-gospodarcza w kraju w 2020 roku*, w tym okresie na Rynku Głównym Giełdy Papierów Wartościowych w Warszawie debiutowało 7 spółek, 23 wycofały się i w rezultacie w końcu roku notowano 433 spółki (w tym 49 spółek zagranicznych). Kapitalizacja na ostatniej sesji w grudniu 2020 r. wyniosła 1068,7 mld zł (mniej niż na ostatniej sesji w poprzednim roku o 35,2 mld zł, tj. o 3,2%).

Na rynku NewConnect w 2020 r. debiutowało 14 spółek, a 16 wycofało się, w rezultacie na koniec roku notowano 373 spółki. Kapitalizacja tego rynku na ostatniej grudniowej sesji była dwukrotnie wyższa niż przed rokiem i wyniosła 19,8 mld zł. Wartość obrotów akcjami w transakcjach sesyjnych w 2020 r. wzrosła do 14,7 mld zł (z 1,4 mld zł rok wcześniej), a w transakcjach pozasesyjnych do 0,2 mld zł (z 0,1 mld zł). Wskaźnik NCIndex na ostatniej sesji w 2020 r. wzrósł z 237,06 pkt przed rokiem do 495,11 pkt (na co wpłynął m.in. wzrost indeksów giełdowych dla sektorów: gier komputerowych, informatycznego oraz nowych technologii).

3.8. Dywidenda

W dniu 2 lipca 2020 r. nastąpiła wypłata dywidendy z zysku za rok 2019 w wysokości 0,40 zł na akcję. Emitent wypłacił w sumie 441 600 zł., co stanowi 80,2 % zysku netto wypracowanego w 2019 r. przez Grupę kapitałową.

Stopa dywidendy w dniu przyznania prawa wyniosła 6,67 %. Dektra kolejny raz znalazła się w czołówce Spółek notowanych na rynku NewConnect wypłacających systematycznie wysokie w stosunku do ceny akcji dywidendy.

DEKTRA SA może pochwalić się długoletnią polityką wypłaty dywidendy. Spółka rokrocznie od 2008 r. wypłaca część zysku akcjonariuszom, utrzymując jednocześnie wysoki odsetek zysku przeznaczanego na dywidendę, czym wyróżnia się na tle innych spółek publicznych. Od momentu debiutu na rynku NewConnect w 2011 r. Spółka wypłaciła do dnia dzisiejszego dywidendy w łącznej kwocie 9,35 zł, które dały ok 75% zwrot licząc od ceny emisyjnej.

Wysokość wypłacanej dywidendy w latach 2015-2020

rok wypłaty	2015	2016	2017	2018	2019	2020
wartość dywidendy w zł	214 400	324 800	159 200	1 435 200	938 400	441 600
dywidenda na akcję w zł	1,10	1,20	1,05	1,3	0,85	0,40
stopa dywidendy w dniu przyznania prawa	11,1%	,26 %	,19 %	12,38%	9,94%	6,67%
procent zysku rozdzielony w postaci dywidendy (DPR)	15,79%	06,43 %	00,29 %	91,76%	103,00%	80,2%

4. Kluczowe informacje o działalności

4.1. Zmniejszenie przychodów ze sprzedaży

Do roku 2017 Emitent (wraz ze spółką zależną Indiver) osiągał systematyczny wzrost przychodów ze sprzedaży towarów handlowych. Niestety od roku 2018 tendencja ta uległa załamaniu. Wskazywaliśmy jako przyczyny tego zjawiska, okoliczności całkowicie niezależne, tj. ekstremalną suszę, która obniżała popyt na towary dedykowane branży ogrodniczej i rolniczej oraz zmniejszenie zainteresowania siatką podtynkową.

Natomiast jeśli chodzi o rok 2020, w którym miało miejsce obniżenie przychodów o 14,1% w stosunku do roku 2019, wiodącą przyczyną jest mniejsze zainteresowanie ofertą folii budowlanych z uwagi na pandemię. Było to w szczególności odczuwalne w pierwszej połowie roku, kiedy podejmowano decyzje o odkładaniu w czasie realizacji projektów budowlanych, dotyczących zarówno nowych inwestycji jak i remontów.

4.2. Poszerzenie grona kontrahentów

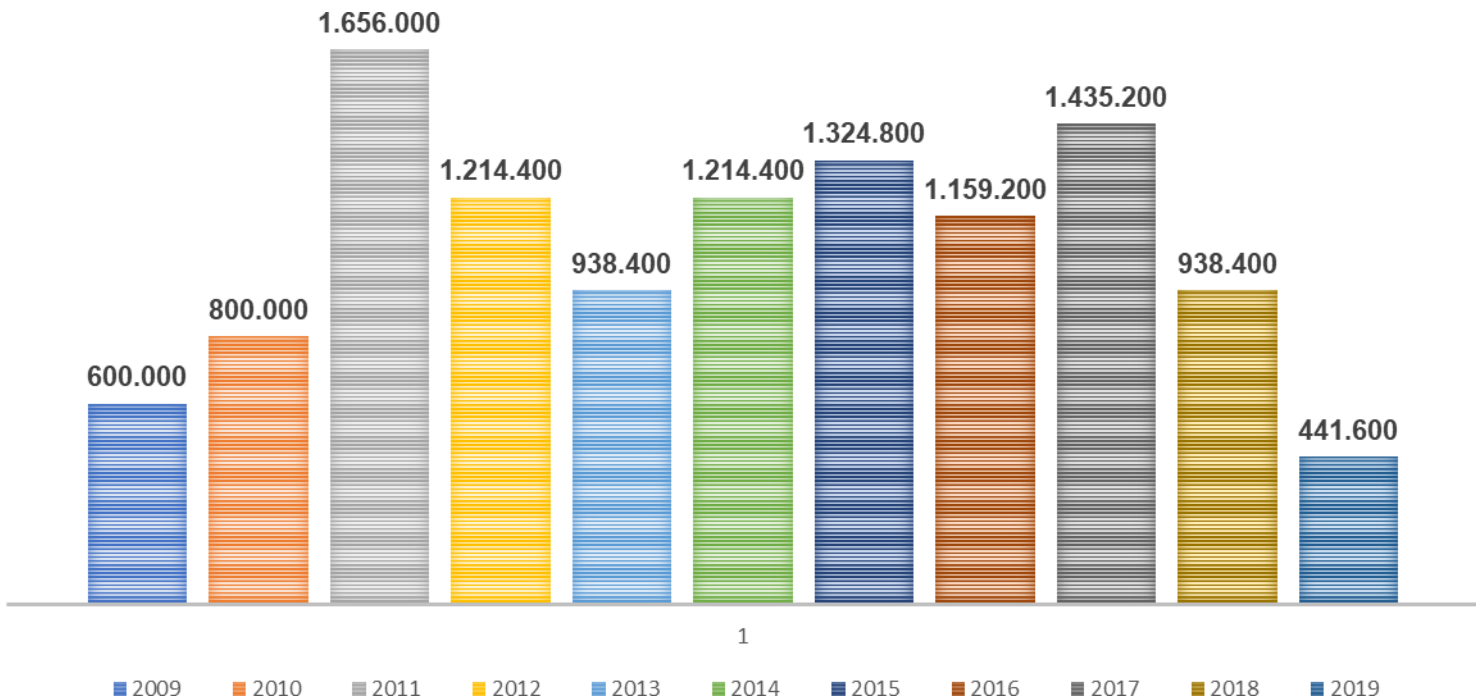
Analogicznie do roku ubiegłego, w ramach prowadzonej polityki zrównoważonego rozwoju i zwiększania potencjału, Emitent prowadził działania mające na celu pozyskanie nowych odbiorców.

4.3. Konsekwentna polityka dywidendowa

Od początku obecności Emitenta na rynku NewConnect podkreśla on słowem i czynem, że chce dbać o swoich akcjonariuszy i dzielić się z nimi wypracowanym zyskiem. Wielokrotnie okoliczność ta była wskazywana w publikacjach branżowych. W dniu 10 czerwca 2020 roku wywołał nas portal www.bankier.pl w publikacji *Wakacyjne dywidendy - te spółki z GPW płacą najwięcej* – podkreślono tam okoliczność, że Dektra wypłaci dywidendę dziewiąty rok z rzędu.

Emitent ma zamiar kontynuować przyjętą politykę dywidendową, czyniąc z niej jeden ze znaków rozpoznawczych, wyróżniających Spółkę wśród innych uczestników rynku NewConnect. Ze zbadanego jednostkowego sprawozdania finansowego Dektra SA wynika, że Emitent osiągnął w roku 2020 zysk netto w wysokości 880 000 zł. Zarząd Spółki będzie rekomendował Zwyczajnemu Walnemu Zgromadzeniu Akcjonariuszy Spółki przekazanie całej kwoty zysku na dywidendę.

Dywidenda wypłacona przez Spółkę Dektra SA za lata 2008 - 2019 (zł)



4.4. Sprzedaż produktów pod marką własną

Dektra konsekwentnie rozwija portfolio produktów sygnowanych marką własną. Są to towary przeznaczone dla budownictwa: np. folie INBUD, INPAR, IZOPAR, IFOL-S oraz PREMIUM EKO, a także folie opakowaniowe DUST&DIRT.

Dektra SA w dalszym ciągu będzie koncentrowała się na umacnianiu i rozwijaniu grupy produktów sygnowanych marką własną, podejmując działania zmierzające do umacniania pozycji produktów aktualnie obecnych w ofercie oraz wprowadzając do oferty produkty nowe.

5. Plany rozwojowe

Od kilku lat konsekwentnie prowadzone są starania zwiększenia udziału sprzedaży wyrobów pod markami własnymi w ogólnej sprzedaży DEKTRA. Jednakże cały czas intencją będzie utrzymywanie zróżnicowanej oferty produktowej, która umożliwi kierowanie jej do jak

najszerszego rynku odbiorców. Mając na uwadze zwiększenia rozmiaru prowadzonej działalności w następnych latach, Zarząd Spółki prowadzi działania mające na celu poszerzenie oferty handlowej i tym samym zwiększanie przychodów i zysków pochodzących z działalności podstawowej w najbliższym okresie.

6. Przewidywana sytuacja finansowa i ocena istotnych czynników ryzyka działalności

Emitent jest świadomy czynników ryzyka, które mogą mieć wpływ na prowadzoną działalność, sytuację finansową oraz wyniki z prowadzonej działalności i kształtowanie się rynkowego kursu akcji Emitenta.

Prezentując poniżej czynniki ryzyka w poniższej kolejności, nie kierowano się prawdopodobieństwem ich zaistnienia ani oceną stopnia ich ważności.

6.1. Czynniki ryzyka związane z działalnością Emitenta

6.1.1. Ryzyko związane z rynkami, na których Emitent prowadzi działalność

Sektor materiałów budowlanych, w którym działa Dektra, jest w stopniu znaczącym skorelowany z koniunkturą w sektorze budowlanym. Sytuacja w sektorze budowlanym to czynnik zewnętrznym na który Spółka nie ma wpływu. Niekorzystne zmiany koniunktury w sektorze budowlanym, wywołane negatywnymi zmianami koniunkturalnymi w Polsce lub w krajach, z którymi Emitent prowadzi wymianę handlową, mogą mieć wpływ na jego przychody oraz wyniki finansowe.

Emitent przeciwdziała wspomnianym czynnikom ryzyka poprzez:

- dywersyfikację rynków zbytu mającą na celu uniezależnienie od wahań koniunktury na poszczególnych rynkach;
- dywersyfikację odbiorców na rynku polskim w celu optymalizowania ryzyka koncentracji i kosztów obsługi zamówień;
- dywersyfikację oferty.

6.1.2. Ryzyko związane z warunkami meteorologicznymi i wpływem czynników sezonowych

Sezonowość sprzedaży w branży budowlanej i ogrodniczej może skutkować istotnym zróżnicowaniem wyników finansowych w poszczególnych kwartałach, a także w przypadku wystąpienia wyjątkowo niekorzystnych warunków pogodowych w dłuższym okresie, zmniejszeniem sprzedaży.

Emitent przeciwdziała wspomnianym czynnikom ryzyka poprzez:

- strategię dywersyfikacji oferty produktowej, polegającej na oferowaniu szerokiego asortymentu produktów, w przypadku których popyt ma charakter sezonowy, jednak występuje w innych kwartałach.

6.1.3. Ryzyko związane z zatrudnianiem pracowników oraz możliwością utraty wykwalifikowanej kadry

Rozwój prowadzonej działalności wymaga od Emitenta powiększania kadry pracowników. W zakresie zatrudnienia ryzyko związane jest z przedłużającym się procesem rekrutacji; wysokimi oczekiwaniami płacowymi przewyższającymi wzrost wydajności pracy; utratą dotychczasowych pracowników, zwłaszcza tych wysoce wykwalifikowanych.

Emitent przeciwdziała wspomnianym czynnikom ryzyka poprzez:

- prowadzenie długofalowej polityki zatrudnienia opartej o system wewnętrznych szkoleń oraz systemu premiowania pracowników, zróżnicowane ze względu na stanowisko pracy oraz przewidywaną ścieżkę rozwoju zawodowego.

6.1.4. Ryzyko cen surowców i energii

Zmiany cen surowców wpływają na wzrost kosztów wytworzenia towarów handlowych nabywanych przez Emitenta, co przekłada się na zmianę wysokości ich cen. Surowcami istotnymi z punktu widzenia Emitenta są m.in. polietylen niskiej gęstości (LDPE) folia, którego cena zgodnie z danymi serwisu www.plastech.pl zwiększyła się w ciągu roku 2020 o 20,45%; polietylen dużej gęstości (HDPE) folia i wtrysk, których cena zwiększyła się w tym okresie o 0,42 % i 2,30%.

Od 1 stycznia 2021 roku na terenie całej Unii Europejskiej zaczął obowiązywać podatek

od opakowań z tworzyw sztucznych niepoddanych recyklingowi. Powodem jest brak zrównoważonego gospodarowania tworzywami sztucznymi, przy jednoczesnej zmianie sposobu produkcji i wykorzystania tworzyw sztucznych. Podatkiem od plastiku, czyli Plastic Tax zostały objęte wszystkie opakowania z tworzyw sztucznych, które trafiły na sprzedaż, ale nie zostały przetworzone. Opłata za każdy kilogram tworzywa wynosi 0,8 euro. Nie będzie on miał zastosowania do opakowań z tworzyw sztucznych, które zawierają co najmniej 30% plastiku pochodzącego z recyklingu. Podatek ten ma być przedmiotem finansowania jako środki własne członków UE.

Stanowisko w tej sprawie zajęł między innymi Polski Związek Przetwórców Tworzyw Sztucznych. Związek wskazuje, iż rozwiązanie to dyskryminuje kraje o niższym poziomie recyklingu i w rzeczywistości pomysł podatku nie odnosi się bezpośrednio do działań środowiskowych. W opinii Związku, Plastic Tax spowoduje wzrost cen opakowań z tworzyw sztucznych, szacunkowo od 30% do 100%. Ponadto podkreśla się, że podatek wpłynie na firmy i ich kondycje, zaś charakter fiskalny pobieranej daniny, ma w istocie stanowić lekarstwo na braki finansowe po wyjściu z Unii Wielkiej Brytanii. Ponadto w całej procedurze związanej z wprowadzeniem podatku, w dalszym ciągu jest wiele niejasności, niedomówień, luk i wątpliwości. Związek Przetwórców Tworzyw Sztucznych również nie wyraża zadowolenia z terminu, jaki został zakreślony na wprowadzenie podatku.

Aktualnie na portalu www.plastech.pl, który od lat informuje o cenach surowców tworzyw sztucznych, można zauważyć znaczne wzrosty prawie wszystkich surowców tworzyw sztucznych w styczniu 2021 w stosunku do grudnia 2020. Dominują wzrosty kilkunastoprocentowe, w tym dla HDPE i LDPE, od 12% do 22% w zależności od typu surowca.

Większość folii oferowanej przez Emitenta produkowana jest z regranulatu powstałego w procesie recyklingu, natomiast przedstawione ceny są cenami surowca pierwotnego. Przedstawiony podatek od plastiku nie powinien mieć zatem wpływu na działalność Emitenta.

W ocenie Emitenta, aktualne wyższe ceny surowców tworzyw sztucznych są w dużym stopniu konsekwencją nieprawidłowej gospodarki w zakresie zbierania i zagospodarowywania odpadów z tworzyw sztucznych. Sytuacja wysokich cen surowców „czystych” ma zatem realną szansę wpłynąć na działania recyklingowe, a jest to okoliczność bardzo przez nas i środowisko naturalne oczekiwana.

Dodatkowym elementem wpływającym bardzo poważnie na koszty wytworzenia folii jest energia elektryczna. Ceny energii również ulegają zwiększeniu. Według informacji publikowanej przez Urząd Regulacji Energetyki, średnia cena energii elektrycznej sprzedawanej przez wytwórców w

kontraktach dwustronnych (tzw. kontrakty OTC – ang. over the counter – oznaczające rynek pozagiełdowy) w czwartym kwartale 2020 roku wyniosła 247,48 zł/MWh i była najwyższą biorąc pod uwagę ceny w ostatnich kwartałach od 2010r.

Emitent przeciwdziała wspomnianym czynnikom ryzyka poprzez:

- stały monitoring cen surowców i energii oraz uwzględnianie zmiany ich cen w bieżącej polityce zakupowej oraz w cenach oferowanych produktów i towarów.

6.1.5. Ryzyko związane z dominacją zawieranych z odbiorcami umów ustnych nad umowami długoterminowymi

Przychody Emitenta są wynikiem realizacji zamówień pozyskanych przede wszystkim na podstawie decyzji zakupowych ze strony odbiorców, dla których jednym z istotnych kryteriów wyboru danego dostawcy jest cena produktu. Zlecenia tego typu dominują nad zawartymi długoterminowymi umowami handlowymi. Dlatego nie można wykluczyć sytuacji, w której wartość realizowanej przez Spółkę sprzedaży będzie niższa od planowanej lub też, w wyniku konkurencji cenowej, efektywność prowadzonej działalności nie będzie zadowalająca.

Emitent przeciwdziała wspomnianym czynnikom ryzyka poprzez:

- realizację polityki handlowej, zakupowej i marketingowej, mającej na celu utrwalanie relacji handlowych oraz umocnienie pozycji rynkowej, m.in. poprzez upowszechnienie i ułatwienie dostępu do programu lojalnościowego dla stałych odbiorców; koncentrację działań wokół nowych umów z regionalnymi dystrybutorami folii; rozwijanie współpracy barterowej; podpisywanie umów handlowych z kolejnymi producentami; penetrację rynków europejskich pod kątem korzystnych porozumień handlowych.

6.1.6. Ryzyko związane z odpowiedzialnością z tytułu rękojmi za wady fizyczne i jakość dostarczanych produktów

Prowadzona działalność handlowa pociąga za sobą wypadki występowania wad sprzedawanych produktów, na które Spółka udzieliła gwarancji i tym samym ponosi ryzyko roszczeń związanych z odpowiedzialnością z tytułu rękojmi oraz gwarancji jakości. Treść i zakres potencjalnych roszczeń regulują przepisy Kodeksu cywilnego i innych obowiązujących przepisów prawa.

Emitent przeciwdziała wspomnianym czynnikom ryzyka poprzez:

- przykładanie szczególnej uwagi do jakości oferowanych produktów poprzez stały monitoring towarów własnych oraz zakupionych od kontrahentów.

6.1.7. Ryzyko związane z realizacją celów strategicznych

Strategicznym celem Emitenta jest umacnianie swojego statusu na rynku materiałów izolacyjnych dla budownictwa, ogrodnictwa i przemysłu, poprzez systematyczne zwiększanie wielkości sprzedaży oferowanego asortymentu. Realizując strategię rozwoju, Emitent dąży do zwiększania rentowności prowadzonej działalności. Czynnikiem ryzyka mogą być błędnie podjęte decyzje, mające wpływ na osiągnięte wyniki finansowe.

Emitent przeciwdziała wspomnianym czynnikom ryzyka poprzez:

- bieżący monitoring realizacji strategii, zarówno w krótkim jak i długim horyzoncie czasu, w poszczególnych obszarach i wprowadzenie, w razie takiej potrzeby działań korygujących minimalizuje ryzyko związane z przyjęciem niewłaściwej strategii.

6.1.8. Ryzyko w zakresie transportu towarów

Emitent dokonuje zakupów towarów w kraju i poza jego granicami, stąd istnieje ryzyko opóźnień oraz uszkodzeń lub utraty przewożonego towaru, które mogłoby wpłynąć w krótkim okresie na zakres oferty oraz nadzwyczajne koszty transportu, obsługi zamówienia lub rekompensaty za opóźnienie w dostawie.

Emitent przeciwdziała wspomnianym czynnikom ryzyka poprzez:

- współpracę jedynie ze sprawdzonymi operatorami świadczącymi usługi spedycyjne i transportowe oraz stały monitoring jakości oferowanych przez nich usług.

6.2. Czynniki ryzyka związane z otoczeniem, w jakim Emitent prowadzi działalność

6.2.1. Ryzyko związane z sytuacją makroekonomiczną

Przychody pozyskiwane przez Emitenta pochodzą ze sprzedaży na rynku krajowym. Wszelkie zmiany sytuacji makroekonomicznej w Polsce, w tym zwłaszcza niekorzystne zmiany stopy wzrostu PKB, poziomu inwestycji, stopy inflacji i deficytu budżetowego, mogą wpływać na prowadzoną działalność gospodarczą oraz na realizację celów operacyjnych.

Emitent przeciwdziała wspomnianym czynnikom ryzyka poprzez:

- unikanie koncentracji sprzedaży;
- dywersyfikację rynków zbytu;
- optymalizację kosztów prowadzonej działalności.

6.2.2. Ryzyko związane z dostawcami

Działalność Emitenta związana jest ze współpracą z określoną grupą dostawców. Utrata lub ograniczenie dostaw może wpływać na kształt oferty handlowej oraz osiągnięte wyniki.

Emitent przeciwdziała wspomnianym czynnikom ryzyka poprzez:

- dywersyfikację i optymalizację portfela dostawców. Konkurencja na światowym i polskim rynku folii jest dodatkowym elementem minimalizującym poziom tego ryzyka.

6.2.3. Ryzyko związane z realizacją dostaw towarów i materiałów

Oferta handlowa Spółki budowana jest w pewnym zakresie o towary nabywane z innych krajów Unii Europejskiej. Emitent nie ma wpływu na czynniki gospodarcze, polityczne lub nadzwyczajne, wpływające na terminowość, wysokość cen i zakres dostaw.

Emitent przeciwdziała wspomnianym czynnikom ryzyka w oparciu o:

- optymalizację gospodarki magazynowej poprzez odpowiedni stan zapasów,
- stałą penetrację rynków zagranicznych i monitoring kształtujących je czynników.

6.2.4. Ryzyko związane z odbiorcami

W sytuacji nie wywiązania się kontrahentów ze zobowiązań handlowych, Emitent jest narażony na nieuzyskanie należnych płatności. Podobne ryzyko niesie ze sobą zjawisko zatorów płatniczych, które skutkować może opóźnieniami w płatnościach lub nieściągalnością.

Emitent przeciwdziała wspomnianym czynnikom ryzyka poprzez:

- politykę doboru nowych odbiorców pod kątem ich zdolności do terminowych płatności;
- rozproszenie sprzedaży;
- penetrację rynku w poszukiwaniu nowych odbiorców.

6.2.5. Ryzyko związane z konkurencją

Spółka działa na silnie konkurencyjnych rynkach, stąd istnieje ryzyko działań konkurencyjnych zmierzających do pozyskania jej potencjalnych klientów. Dektra nie ma wpływu na działania podejmowane przez konkurentów.

Emitent przeciwdziała wspomnianym czynnikom ryzyka poprzez:

- wykorzystywanie długoletniej znajomości branży i wypracowanych kontaktów umożliwiających skutecznie konkurować i uzyskiwać przewagę.

6.2.6. Ryzyko zmienności kursów walutowych

W zakresie działalności obejmującej nabywanie towarów z innych krajów Unii Europejskiej, Emitent narażona jest na ryzyko zmienności kursów walutowych, zwłaszcza EUR. Wspomniane ryzyko związane jest z zakupem towarów i materiałów w walutach obcych i ich sprzedaży denominowanej w PLN na rynku krajowym.

Emitent przeciwdziała wspomnianym czynnikom ryzyka poprzez:

- monitoring rynków zagranicznych;
- wykorzystywanie zapasów magazynowych w trakcie okresów niekorzystnych dla pozyskiwania towarów za granicą.

6.2.7. Ryzyko związane z brakiem stabilności polskiego systemu prawnego i podatkowego

Emitent, podobnie jak każdy podmiot działający w obrocie gospodarczym, jest narażony na zmiany w przepisach prawnych oraz ich interpretacji, w szczególności zakresie: prawa podatkowego, ochrony środowiska, prawa pracy i ubezpieczeń społecznych.

Emitent przeciwdziała wspomnianym czynnikom ryzyka poprzez:

- współpracę z profesjonalnymi doradcami w zakresie prawa i podatków.

7. Inne istotne kwestie

7.1. Środowisko naturalne

Podstawą materiałów izolacyjnych oferowanych przez Spółkę Dektra jest regranulat pochodzący z recyklingu odpadów foliowych i opakowaniowych, co eliminuje problem odpadów nie ulegających biodegradacji. Jednocześnie folie wyprodukowane na bazie regranulatu cechują się wysoką jakością i przydatnością.

- W lutym 2012 roku Spółka Dektra SA powołana została na członka Polskiego Komitetu Normalizacyjnego, włączając się w prace Komitetu Technicznego nr 214 ds. Wyrobów Bitumicznych i Polimerowych do Izolacji Wodochronnych w Budownictwie. Dzięki temu współuczestniczymy w ważnym procesie regulacji jakości wspomnianych produktów, a tym samym ich wpływu na środowisko naturalne.
- Dostarczamy wysokiej jakości materiały izolacyjne zapewniające dużą oszczędność energii, poprzez właściwą izolację cieplną.
- Wykorzystujemy zamknięty obieg palet spedycyjnych, zapewniający możliwość ich

ponownego, wielokrotnego użycia.

7.2. Inwestycje

Zarząd informuje, iż w Spółce nie przeprowadzano w roku 2020 istotnych inwestycji, nie są aktualnie zaplanowane także inwestycje w roku 2021.

7.3. Instrumenty finansowe

Spółka co do zasady nie inwestuje w instrumenty finansowe. Wyjątkiem było utworzenie w roku 2011 spółki akcyjnej Indiver. W dniu 30 czerwca 2020 roku obie spółki się połączyły.

7.4. Badania i rozwój

Dektra SA zleca uprawnionym podmiotom badania umożliwiające właściwą ocenę właściwości użytkowych wyrobów budowlanych. Zwiększone portfolio towarów automatycznie przekłada się na rozwój Spółki poprzez zwiększenie potencjału gospodarczego.

8. Podsumowanie

Rok 2020 zdecydowanie nie był typowym rokiem. Początek roku przyniósł paraliżujące informacje o chorobie, na którą nikt nie był przygotowany – ani w aspekcie organizacyjnym ani mentalnym. Służba zdrowia nie miała odpowiednich środków ochrony osobistej, a przysłowiowy Kowalski widział puste półki w sklepie. Zamknięte szkoły, sklepy i restauracje, eporady, maseczki i powszechna dezynfekcja – to dzisiaj elementy zwykłej codzienności, której przed rokiem jeszcze nikt nie umiał sobie wyobrazić, a dzisiaj musiał nauczyć się w niej żyć.

Ponieważ branża w jakiej działa Emitent nie została zamknięta ani z uwagi na jej przedmiot ani lokalizację, po przeprowadzeniu pewnej reorganizacji i zachowaniu czujności, możliwe było jej prowadzenie. Mimo możliwości prowadzenia działalności, otrzymaliśmy mniej zamówień, w szczególności w I połowie roku, co po części miało związek z wyłącznie stacjonarnym charakterem pracy handlowców ale także z zaniechaniem rozpoczynania niektórych działań inwestycyjnych.

W minionym roku udało się również przeprowadzić połączenie Emitenta ze Spółką zależną Indiver.

Na zakończenie roku 2020 ogólna sytuacja finansowa przedsiębiorstwa była bardzo dobra. Również bardzo optymistycznie wygląda początek roku, pomimo dużych wahań w zakresie cen surowców tworzyw sztucznych, wydaje nam się, że sytuacja ta powinna się ustabilizować.


Dziękujemy Pracownikom i Współpracownikom za wspólną pracę, a Akcjonariuszom i Partnerom Handlowym za okazane zaufanie.

Beata Stefańska



Prezes Zarządu

Maciej Stefański



Wiceprezes Zarządu

Toruń, dnia 8 marca 2021 r.



Spółeczna odpowiedzialność biznesu

Decyzje podejmowane przez Dektra SA, uwzględniają kwestie społeczne i środowiskowe. Tylko zrozumienie oczekiwań społecznych w szerszej perspektywie umożliwia funkcjonowanie zgodnie z prawem oraz normami, które nie są prawnie wiążące. Normy te odwołują się do samoświadomości przedsiębiorcy, który współtworząc system, zdaje sobie sprawę z istnienia naturalnych praw i powinności, bez których ani system, ani przedsiębiorca nie mogli by w przyszłości istnieć.

Promocja idei Społecznej Odpowiedzialności Biznesu w Polsce

Na obecnym poziomie cywilizacyjnym możliwy jest rozwój zrównoważony, to jest taki rozwój, w którym potrzeby obecnego pokolenia mogą być zaspokojone bez umniejszania szans przyszłych pokoleń na ich zaspokojenie – głosi pierwsze zdanie Raportu Brundtland „Nasza wspólna przyszłość”, który w 1987 roku zapoczątkował ideę CSR na świecie.

Nasz przedstawiciel zasiadał w Komitecie Technicznym nr 305 ds. Społecznej Odpowiedzialności przy Polskim Komitecie Normalizacyjnym. Udział w pracach tego komitetu pozwolił nam mieć realny wpływ na kształt normy ISO 26000.

- ISO 26000 to norma, która systematyzuje wiedzę na temat szeroko rozumianej społecznej odpowiedzialności biznesu (CSR: Corporate Social Responsibility).
- Norma ta stanowi praktyczny przewodnik po koncepcji odpowiedzialnego biznesu, definiuje jego ramy oraz przybliża wartości i idee.
- Z racji wysokiego prestiżu i globalnego zasięgu Międzynarodowej Organizacji Standaryzacyjnej, norma ISO 26000 ma szansę stać się najbardziej powszechną na świecie wykładnią CSR.

Społeczność lokalna

Zarząd Spółki Dektra SA jest świadomy istotnego znaczenia dla społeczności lokalnej. Żadna spółka nie rodzi się od razu „globalnie”, każdorazowo jej początkiem jest określona społeczność lokalna.

- Działania Dektra SA koncentrują się na tworzeniu stabilnych i atrakcyjnych miejsc pracy dla mieszkańców Torunia i okolic.
- Dektra SA w pierwszej kolejności decyduje się na podwykonawców działających w Toruniu i okolicach.

Transparentność

Wiele spółek z alternatywnego rynku nie przykładają dużej wagi do jakości publikowanych informacji okresowych, na czym cierpią inwestorzy. Czas to zmienić – sygnalizuje „Parkiet. Gazeta Giełdy” (nr 52/5080).

Dlatego precyzyjna i kompletna polityka informacyjna prowadzona przez Dektra SA, ma zapewnić wszystkim jej Interesariuszom pełny dostęp do aktualnych działań i podejmowanych inicjatyw.

- Wszystkie prezentowane na stronie internetowej lub w komunikatach prasowych informacje są aktualne i oparte na faktach.
- Każdy z raportów giełdowych publikowanych przez Emitenta jest przygotowany z największą starannością, komunikując wszystkie treści w jasny, precyzyjny, terminowy, uczciwy i kompletny sposób.
- Przyjęta polityka pozwala rozliczać Zarząd Spółki Dektra SA z wpływu podejmowanych decyzji i działań na społeczeństwo, środowisko oraz gospodarkę.
- Wprowadzona nowa identyfikacja wizualna dla raportów okresowych, ma na celu ułatwienie Akcjonariuszom i Inwestorom zapoznania się z ich treściami.

Uczciwość, sprawiedliwość i prawość

Najistotniejszym elementem strategii spółki powinna być polityka społecznej odpowiedzialności, a tym samym traktowanie inwestora nie jako interesariusza, lecz jako partnera społecznego i biznesowego, który coraz częściej sięga do raportów dotyczących poza finansowych aspektów funkcjonowania spółki – podkreślił na łamach „Home&Market” (nr 7-8, 2012) Maciej Stefański, Prezes Zarządu Dektra SA.

Zasady te są nieodzownym elementem funkcjonowania Spółki Dektra SA od momentu powstania. Zapewnia to działanie zgodnie z obowiązującymi normami prawa Polskiego i zgodnie z polityką Unii Europejskiej.

- Dbłość o satysfakcję Akcjonariuszy, ma fundamentalne znaczenie dla prowadzonej przez Spółkę polityki.
- Akcjonariusze Spółki Dektra SA są w odpowiedni sposób wynagradzani, poprzez regularnie wypłacaną dywidendę. W latach 2008 – 2020 Spółka przeznaczyła na ten cel łącznie 12 522 400 zł.

- Uczciwość, sprawiedliwość i prawość są dla Dektra SA również fundamentem relacji ze wszystkimi konsumentami i klientami.
- Spółka, stanowiąc łańcuch wartości, dba o to, by relacje między każdym z jego ogniw opierały się na zachowaniach etycznych, równoprawnych i zawsze z dochowaniem należytej staranności.

Odpowiedzialność wobec pracowników

Jeżeli stworzysz takie warunki pracy, dzięki którym będzie się dbać o ludzi, dadzą oni z siebie wszystko, by osiągnąć jak najlepsze wyniki. Przez to nic nie tracisz. Chodzi tu po prostu o opiekę nad ludźmi – stwierdził kanadyjski polityk Sir Hector Lang.

Pomimo powszechności przekonania o rosnących kosztach zatrudnienia, Dektra SA jest pracodawcą, który nie szuka oszczędności poprzez ograniczanie uprawnień pracujących w niej osób.

- W ciągu długoletniej już historii Spółki Dektra SA, nigdy nie zatrudniano osób na podstawie pozornych umów zlecenia lub o dzieło.
- Spółka Dektra SA, od pierwszego dnia wykonywania czynności na jej rzecz, zawiera umowy o pracę, do których mają zastosowanie przepisy kodeksu pracy, a także zasady dotyczące ubezpieczeń społecznych i ubezpieczenia zdrowotnego.
- Z szacunku dla swoich pracowników, Dektra SA nie praktykuje także pozornego samozatrudnienia, tj. nie wymusza na swoich pracownikach prowadzenia działalności gospodarczej w celu zmniejszenia wysokości opłat publicznoprawnych.
- Dektra SA promuje zatrudnianie kobiet i ich obecność na stanowiskach kierowniczych.
- Jako pracodawca wspieramy doksztalcanie się pracowników oraz realizowanie ich pasji zawodowych.
- Dektra SA zwraca uwagę na szkolenia z zakresu BHP, ze szczególnym uwzględnieniem profilaktyki.
- Rozwój osobisty pracowników postrzegamy jako dobro społeczne. Dlatego umożliwiamy pracownikom rozwój swoich zainteresowań i talentów, również tych niezwiązanych z pracą zawodową. Dzięki wsparciu ze strony pracodawcy pracownicy Dektra SA odnoszą sukcesy na polu sportowym i artystycznym.
- Dektra SA dostrzega rolę rodziny w budowaniu społeczeństwa, dlatego w nasze działania wpisane godzenie życia rodzinnego z życiem zawodowym, wykraczające poza obowiązki i standardy prawa.
- Wspieramy pracowników, którzy zostają rodzicami poprzez optymalizację zakresu ich obowiązków zawodowych oraz objęcie ich systemem niezbędnych udogodnień (w zakresie

dostosowania miejsca i czasu pracy), które pozwalają godzić pracę z rolą matki i rolą ojca.

Odpowiedzialność za środowisko naturalne

Nie będzie łatwo obudzić w człowieku taką odpowiedzialności za świat, która dotrzyma kroku rozwojowi cywilizacji. Ale ci, którzy chcą, mogą zacząć już dziś – Vaclav Havel.

Podstawą materiałów izolacyjnych produkowanych aktualnie pod marką Dektra jest regranulat pochodzący z recyklingu odpadów foliowych i opakowaniowych, co eliminuje problem odpadów nie ulegających biodegradacji. Wydajność linii do recyklingu tworzyw sztucznych to 130 kg na godzinę. Jednocześnie folie wyprodukowane na bazie regranulatu i oferowane przez Dektra SA cechują się wysoką jakością, potwierdzoną oficjalnymi aprobatami i certyfikatami jakości.

- W lutym 2012 roku Spółka Dektra SA powołana została na członka Polskiego Komitetu Normalizacyjnego, włączając się w prace Komitetu Technicznego nr 214 ds. Wytwarzania Bitumicznych i Polimerowych do Izolacji Wodochronnych w Budownictwie. Dzięki temu współuczestniczymy w ważnym procesie regulacji jakości wspomnianych produktów, a tym samym ich wpływu na środowisko naturalne.
- Dostarczamy wysokiej jakości materiały izolacyjne zapewniające dużą oszczędność energii, poprzez właściwą izolację cieplną.
- Parametry termoeenergetyczne towarów oferowanych przez Dektra SA, wpisują się w zalecenia Rozporządzenie z 6 listopada 2008 r. w sprawie warunków technicznych, jakim powinny odpowiadać budynki (WT) [6], które zastrzyło wymagania izolacyjności cieplnej i inne związane z oszczędnością energii.
- Wykorzystujemy zamknięty obieg palet spedycyjnych, zapewniający możliwość ich ponownego, wielokrotnego użycia.


Dektra SA zamierza nadal ciężko pracować nad realizacją działań z zakresu CSR, intensyfikując swoje wysiłki na rzecz społeczności lokalnej i środowiska naturalnego oraz promocji świadomości potrzeby zrównoważonego rozwoju wśród Pracowników i Interesariuszy.

Beata Stefańska



Prezes Zarządu

Maciej Stefański



Wiceprezes Zarządu



Sprawozdanie finansowe DEKTRA SA z działalności za rok obrotowy 2020

Spis treści:

Wprowadzenie do sprawozdania finansowego	2
Bilans	7
Rachunek zysków i strat	12
Rachunek przepływów pieniężnych	14
Zestawienie zmian w kapitale własnym	16
Dodatkowe informacje i objaśnienia – zestawienie tabel	18

1. Informacje ogólne

1.1	Nazwa jednostki	DEKTRA S.A.
	Siedziba jednostki	TORUŃ, RÓWNINNA 29-31

1.2	Jednostka wpisana jest do Rejestru Przedsiębiorców pod numerem KRS	0000373212
	Wpisu dokonał	Sąd Rejonowy w Toruniu, VII Wydział Gospodarczy Krajowego Rejestru Sądowego
	Data dokonania wpisu	31-10-2010

1.3 Podstawowym przedmiotem działalności jednostki jest (zgodnie z wpisem do KRS):

-	sprzedaż hurtowa drewna, materiałów budowlanych i wyposażenia sanitarnego (PKD: 46.73.Z)
---	--

1.4 Czas trwania działalności jednostki jest nieograniczony

1.5 W roku obrotowym oraz w okresie następnym do dnia sporządzenia sprawozdania finansowego w skład Zarządu Spółki wchodził:

Imię	Nazwisko	Funkcja	Okres
Maciej	Stefański	Prezes	Od 06-2007 do 04-2017
Maciej	Stefański	Wiceprezes	Od 04-2017 do nadal
Beata	Stefańska	Prezes	Od 04-2017 do nadal

2. Sprawozdanie finansowe

2.1 Sprawozdanie finansowe zostało przygotowane za okres od 01.01.2020 do 31.12.2020 r, natomiast dane porównawcze obejmują okres od 01.stycznia 2019 do 31. grudnia 2019 r.

2.2 W skład Spółki nie wchodzi wewnętrzne jednostki organizacyjne sporządzające samodzielnie sprawozdania finansowe, wobec czego to sprawozdanie nie zawiera danych łącznych obejmujących te jednostki.

2.3 Sprawozdanie finansowe zostało sporządzone przy założeniu kontynuowania działalności gospodarczej w dającej się przewidzieć przyszłości oraz niewystępowania okoliczności wskazujących na zagrożenie dla kontynuowania działalności.

2.4 W roku obrotowym nastąpiło połączenie jednostki z inną jednostką. Połączenie spółki Indiver S.A. z Dektra S.A. nastąpiło na podstawie art.. 493 par. 2 kodeksu spółek handlowych.

- 2.5 Spółka sporządza rachunek zysków i strat w wariantcie porównawczym.
- 2.6 Spółka DEKTRA SA stosuje pośredni wariant rachunku przepływów pieniężnych.
- 2.7 Jednostka połączyła się ze spółką Indiver S.A. z dniem 30.06.2020.

3. Omówienie przyjętych zasad (polityki) rachunkowości

3.1 Rzeczowe aktywa trwałe, wartości niematerialne i prawne

Spółka stosuje następujące roczne stawki amortyzacyjne dla podstawowych grup środków trwałych:

- urządzenia techniczne i maszyny	10,00%
- środki transportu	20,00%
- pozostałe środki trwałe	100,00%

Roczne stawki amortyzacyjne dla wartości niematerialnych i prawnych są następujące:

- licencje	20,00%
------------	--------

Poprawność przyjętych okresów oraz stawek amortyzacyjnych podlega okresowej weryfikacji nie rzadziej niż raz w roku.

Środki trwałe oraz wartości niematerialne i prawne o wartości początkowej wyższej niż 10 000,0zł ujmowane są w ewidencji środków trwałych oraz amortyzowane metodą liniową, w miesiącu następnym po przekazaniu do użytkowania.

3.2 Inwestycje

Inwestycje długoterminowe

a) Nieruchomości

- W chwili obecnej Spółka nie posiada żadnych nieruchomości.

b) Wartości niematerialne i prawne

- Wartości niematerialne i prawne ujmuje się w księgach według cen nabycia lub kosztów poniesionych na ich wytworzenie.
- Odpisów aktualizujących wartości niematerialne i prawne dokonuje się zgodnie z zasadami ustalonymi w polityce rachunkowości w zgodzie z ustawą o rachunkowości
- Stawki amortyzacyjne stosuje się zgodnie z zasadami zawartymi w ustawie o rachunkowości i umarza się je metodą liniową.

Długoterminowe aktywa finansowe

Udziały i akcje w jednostkach podporządkowanych wycenia się je według ceny nabycia uwzględniającej ewentualną utratę wartości.

- W przypadku udziałów i akcji w jednostkach powiązanych, innych niż podporządkowane oraz w jednostkach pozostałych według ceny nabycia uwzględniającej ewentualną utratę wartości z określeniem jej ustalenia.
- W przypadku pożyczek udzielonych w kwocie wymaganej zapłaty wycenia się je z zachowaniem należytej ostrożności
- W przypadku innych papierów wartościowych według ceny nabycia uwzględniającej ewentualną utratę wartości z określeniem jej ustalenia.
- W przypadku innych inwestycji długoterminowych według ceny nabycia uwzględniającej ewentualną utratę wartości z określeniem jej ustalenia.
- Spółka stosuje ustalania wartości rozchodów metodą FIFO.
- Odpisów aktualizujących wartość aktywów finansowych dokonuje się zgodnie z przyjętą polityką rachunkowości na podstawie ustawy o rachunkowości.

Inwestycje krótkoterminowe

- Spółka dokonuje wyceny według ceny wartości rynkowej lub według ceny nabycia w zależności od tego która z jest niższa.
- Spółka stosuje ustalania wartości rozchodów metodą FIFO.
- Odpisów aktualizujących wartość aktywów finansowych dokonuje się zgodnie z przyjętą polityką rachunkowości na podstawie ustawy o rachunkowości.

3.3 Należności

Należności wycenia się w kwocie wymaganej zapłaty, z zachowaniem zasady ostrożnej wyceny, i wykazuje w wartości netto po pomniejszeniu o odpisy aktualizujące wartość należności.

Spółka aktualizuje należności zgodnie z polityką rachunkowości w odniesieniu do należności określonych w art. 35b ust 1 ustawy o rachunkowości.

3.4 Zapasy

Materiały

- Materiały takie jak środki czystości, materiały biurowe, paliwo, części zamienne itp., które przeznaczone są bezpośrednio do zużycia przy zakupie i nie są składowane w magazynach obciążają bezpośrednio koszty działalności.

- W 2020 roku Spółka nie dokonywała innych zakupów materiałów.

Towary

- Towary w magazynie wyceniane są według cen nabycia lub kosztów wytworzenia nie wyższych od ich cen sprzedaży netto na dzień bilansowy.
- Towary wykazane są w bilansie w wartości netto tj. pomniejszone o wartość ewentualnych odpisów aktualizujących.
- Spółka stosuje do ustalania wartości rozchodów magazynowych metodę FIFO.
- Spółka stosuje rzeczywiste ceny zakupu.
- Inwentaryzacja towarów przeprowadzana jest okresowo jednak nie rzadziej niż raz na koniec roku.
- Spółka z uwagi na zapisy dotyczące gwarancji oraz okresy zachowania parametrów przez folie będzie dokonywała odpisu aktualizującego w wysokości 30% wartości foli pochodzących z zakupów sprzed 2 lat pozostających na zapasie wg stanu na ostatni dzień danego roku obrotowego.

Wyroby gotowe

- Ze względu na charakter działalności w spółce nie występują wyroby gotowe.

3.5 Aktywa pieniężne

Do aktywów pieniężnych zalicza się aktywa w formie krajowych środków płatniczych, walut obcych i dewiz.

3.6 Czynne rozliczenia międzyokresowe kosztów

Zgodnie z zasadami polityki rachunkowości rozliczenia międzyokresowych kosztów następują w okresie, którego poniesione koszty dotyczą i jest znany przez Spółkę, czyli w przypadku kiedy nie jest to okres jednoznacznie wynikający z rodzaju poniesionego kosztu, jak to ma miejsce na przykład w przypadku kosztów ubezpieczeń majątku itp.

3.7 Rezerwy na zobowiązania

Rezerwy na zobowiązania wycenia się w uzasadnionej, wiarygodnie oszacowanej wartości.

Rezerwy tworzone są na pewne lub o dużym stopniu prawdopodobieństwa przyszłe zobowiązania, których kwotę można w sposób wiarygodny oszacować.

3.8 Rozliczenia międzyokresowe

Rozliczenia międzyokresowe dokonywane są z zachowaniem zasady ostrożnej wyceny i obejmują w szczególności:

- przedpłaty na prenumeratę
- opłacone ubezpieczenia majątkowe i komunikacyjne
- Badania bilansu

3.9 Usługi o okresie realizacji nie dłuższym niż 6 miesięcy

Spółka nie świadczy usług

3.10 Usługi o okresie realizacji dłuższym niż 6 miesięcy

Spółka nie świadczy usług

3.11 Podatek dochodowy odroczony

Rezerwę i aktywa z tytułu podatku odroczonego tworzy się zgodnie z zasadami określonymi w art 37 ustawy o rachunkowości. W przypadku wystąpienia nieznacznych wartości odstępuje się od tworzenia rezerw z tytułu odroczonego podatku dochodowego.

3.12 Zmiany zasad rachunkowości

W roku obrotowym objętym niniejszym sprawozdaniem finansowym, Spółka nie dokonała istotnych zmian zasad rachunkowości w stosunku do poprzedniego roku obrotowego.

3.13 Wpływ na covid

3.14 Rezerwy na odpisy

Prezes Zarządu



Beata Stefańska

Wiceprezes Zarządu



Maciej Stefański

Doradca podatkowy



Lidia Sarnecka

Toruń, 08.03.2021 r.

BILANS - AKTYWA		stan na:	
		31.12.2020	31.12.2019
A.	Aktywa trwałe	194 855,89	1 529 437,75
I.	Wartości niematerialne i prawne	8 575,31	0,00
1.	Koszty zakończonych prac rozwojowych		
2.	Wartość firmy		
3.	Inne wartości niematerialne i prawne	8 575,31	
4.	Zaliczki na wartości niematerialne i prawne		
II.	Rzeczowe aktywa trwałe	173 155,58	98 437,75
1.	Środki trwałe	173 155,58	98 437,75
	a) grunty własne (w tym prawo wieczystego użytkowania gruntów)		
	b) budynki, lokale i obiekty inżynierii lądowej i wodnej		
	c) urządzenia techniczne i maszyny	5 172,69	8 549,54
	d) środki transportu	167 982,89	89 888,21
	e) inne środki trwałe		
2.	Środki trwałe w budowie		
3.	Zaliczki na środki trwałe w budowie		
III.	Należności długoterminowe	0,00	0,00
1.	Od jednostek powiązanych		
2.	Od pozostałych jednostek, w których jednostka posiada zaangażowanie w kapitale		
3.	Od pozostałych jednostek		
IV.	Inwestycje długoterminowe	0,00	1 431 000,00
1.	Nieruchomości		
2.	Wartości niematerialne i prawne		
3.	Długoterminowe aktywa finansowe	0,00	1 431 000,00
	a) w jednostkach powiązanych	0,00	1 431 000,00
	- udziały lub akcje	0,00	1 431 000,00
	- inne papiery wartościowe		
	- udzielone pożyczki		
	- inne długoterminowe aktywa finansowe		
	b) w pozostałych jednostkach, w których jednostka posiada zaangażowanie w kapitale	0,00	0,00
	- udziały lub akcje		
	- inne papiery wartościowe		
	- udzielone pożyczki		
	- inne długoterminowe aktywa finansowe		
	c) w pozostałych jednostkach	0,00	0,00
	- udziały lub akcje		
	- inne papiery wartościowe		

	- udzielone pożyczki		
	- inne długoterminowe aktywa finansowe		
4.	Inne inwestycje długoterminowe		
V.	Długoterminowe rozliczenia międzyokresowe	13 125,00	0,00
1.	Aktywa z tytułu odroczonego podatku dochodowego	13 125,00	
2.	Inne rozliczenia międzyokresowe	0,00	0,00
B.	Aktywa obrotowe	4 213 026,47	3 974 961,12
I.	Zapasy	2 571 521,79	3 062 573,68
1.	Materiały		
2.	Półprodukty i produkty w toku		
3.	Produkty gotowe		
4.	Towary	2 571 521,79	3 062 573,68
5.	Zaliczki na dostawy		
II.	Należności krótkoterminowe	460 968,94	556 302,31
1.	Należności od jednostek powiązanych	0,00	2 456,73
	a) z tytułu dostaw i usług, o okresie spłaty:	0,00	2 456,73
	- do 12 m-cy	0,00	2 456,73
	- powyżej 12 m-cy		
	b) inne		
2.	Należności od pozostałych jednostek, w w których jednostka posiada zaangażowanie w kapitale	0,00	0,00
	a) z tytułu dostaw i usług, o okresie spłaty:	0,00	0,00
	- do 12 m-cy		
	- powyżej 12 m-cy		
	b) inne		
3.	Należności od pozostałych jednostek	460 968,94	553 845,58
	a) z tytułu dostaw i usług, o okresie spłaty:	427 069,05	521 186,08
	- do 12 m-cy	427 069,05	521 186,08
	- powyżej 12 m-cy		
	b) z tytułu podatków, dotacji, cel, ubezpieczeń społecznych i zdrowotnych oraz innych świadczeń	21 784,89	32 478,00
	c) inne	12 115,00	
	d) dochodzone na drodze sądowej	0,00	181,50
III.	Inwestycje krótkoterminowe	1 179 738,05	352 538,01
1.	Krótkoterminowe aktywa finansowe	1 179 738,05	352 538,01
	a) w jednostkach powiązanych	0,00	0,00
	- udziały lub akcje		
	- inne papiery wartościowe		
	- udzielone pożyczki		
	- inne krótkoterminowe aktywa finansowe		

	b) w pozostałych jednostkach	0,00	0,00
	- udziały lub akcje		
	- inne papiery wartościowe		
	- udzielone pożyczki		
	- inne krótkoterminowe aktywa finansowe		
	c) środki pieniężne i inne aktywa pieniężne	1 179 738,05	352 538,01
	- środki pieniężne w kasie i na rachunkach	1 179 738,05	352 538,01
	- inne środki pieniężne		
	- inne aktywa pieniężne		
2.	Inne inwestycje krótkoterminowe		
IV.	Krótkoterminowe rozliczenia międzyokresowe	797,69	3 547,12
C.	Należne wpłaty na kapitał (fundusz) podstawowy		
D.	Udziały (akcje) własne		
	AKTYWA RAZEM	4 407 882,36	5 504 398,87

BILANS - PASYWA		stan na:	
		31.12.2020	31.12.2019
A.	Kapitał (fundusz) własny	2 876 094,22	3 326 858,65
I.	Kapitał (fundusz) podstawowy	110 400,00	110 400,000
II.	Kapitał (fundusz) zapasowy, w tym:	909 558,98	1 667 518,00
	- nadwyżka wartości sprzedaży (wartości emisyjnej) nad wartością nominalną udziałów (akcji)		
III.	Kapitał (fundusz) z aktualizacji wyceny, w tym:		
	- z tytułu aktualizacji wartości godziwej		
IV.	Pozostałe kapitały (fundusze) rezerwowe, w tym:	1 000 000,00	1 000 000,00
	- tworzone zgodnie z umową (statutem spółki)		
	- na udziały (akcje własne)		
V.	Zysk (strata) z lat ubiegłych		0,00
VI.	Zysk (strata) netto	856 135,24	548 940,65
VII.	Odpisy z zysku netto w ciągu roku obrotowego (wielkość ujemna)		
B.	Zobowiązania i rezerwy na zobowiązania	1 531 788,14	2 177 540,22
I.	Rezerwy na zobowiązania	0,00	0,00
1.	Rezerwa z tyt. odroczonego podatku dochodowego		
2.	Rezerwa na świadczenia emerytalne i podobne	0,00	0,00
	- długoterminowa		
	- krótkoterminowa		
3.	Pozostałe rezerwy	0,00	0,00
	- długoterminowe		
	- krótkoterminowe		
II.	Zobowiązania długoterminowe	0,00	0,00
1.	Wobec jednostek powiązanych		
2.	Wobec pozostałych jednostek, w których jednostka posiada zaangażowanie w kapitale		
3.	Wobec pozostałych jednostek	0,00	0,00
	a) kredyty i pożyczki		
	b) z tytułu emisji dłużnych papierów wartościowych		
	c) inne zobowiązania finansowe		
	d) zobowiązania wekslowe		
	e) inne		
III.	Zobowiązania krótkoterminowe	1 531 788,14	2 177 357,50
1.	Wobec jednostek powiązanych	0,00	882 400,74
	a) z tyt. dostaw i usług, o okresie wymagalności	0,00	882 400,74
	- do 12 m-cy	0,00	882 400,74
	- powyżej 12 m-cy		
	b) inne		
2.	Wobec pozostałych jednostek, w których jednostka posiada zaangażowanie w kapitale	0,00	0,00

	a) z tyt. dostaw i usług, o okresie wymagalności	0,00	0,00
	- do 12 m-cy		
	- powyżej 12 m-cy		
	b) inne		
3.	Wobec pozostałych jednostek	1 531 788,14	1 294 956,76
	a) kredyty i pożyczki	1 264 629,00	1 105 000,00
	b) z tytułu emisji dłużnych papierów wartościowych		
	c) inne zobowiązania finansowe	95 830,54	
	d) z tyt. dostaw i usług, o okresie wymagalności:	134 272,77	136 689,13
	- do 12 m-cy	134 272,77	136 689,13
	- powyżej 12 m-cy		
	e) zaliczki otrzymane na dostawy		
	f) zobowiązania wekslowe		
	g) z tytułu podatków, ceł, ubezpieczeń i innych świadczeń	37 055,83	53 267,63
	h) z tytułu wynagrodzeń		
	i) inne		
4.	Fundusze specjalne		
IV.	Rozliczenia międzyokresowe	0,00	182,72
1.	Ujemna wartość firmy		
2.	Inne rozliczenia międzyokresowe	0,00	182,72
	- długoterminowe		
	- krótkoterminowe	0,00	182,72
	PASYWA RAZEM	4 407 882,36	5 504 398,87

Prezes Zarządu



Beata Stefańska

Wiceprezes Zarządu



Maciej Stefański

Doradca podatkowy



Lidia Sarnecka

Toruń, 08.03.2021 r.

RACHUNEK ZYSKÓW I STRAT (wariant porównawczy)		Za okres	
		Od 01.01.2020 do 31.12.2020	Od 01.01.2019 do 31.12.2019
A.	Przychody netto ze sprzedaży i zrównane z nimi, w tym	16 298 363,94	16 121 987,42
	- od jednostek powiązanych	0,00	47 086,74
I.	Przychody netto ze sprzedaży produktów		
II.	Zmiana stanu produktów (zwiększenie - wartość dodatnia, zmniejszenie - wartość ujemna)		
III.	Koszt wytworzenia świadczeń na własne potrzeby jednostki		
IV.	Przychody netto ze sprzedaży towarów i materiałów	16 298 363,94	16 121 987,42
B.	Koszty działalności operacyjnej	15 263 374,89	15 346 735,58
I.	Amortyzacja	97 445,92	49 594,94
II.	Zużycie materiałów i energii	93 181,28	92 271,24
III.	Usługi obce	854 158,92	1 107 952,78
IV.	Podatki i opłaty, w tym:	1 702,07	747,00
	- podatek akcyzowy	0,00	0,00
V.	Wynagrodzenia	808 027,87	631 937,51
VI.	Ubezpieczenia społeczne i inne świadczenia, w tym:	143 623,84	116 206,49
	- emerytalne	65 344,81	105 878,81
VII.	Pozostałe koszty rodzajowe	21 091,51	43 009,77
VIII.	Wartość sprzedanych towarów i materiałów	13 244 143,48	13 305 015,85
C.	ZYSK ZE SPRZEDAŻY (A-B)	1 034 989,05	775 251,84
D.	Pozostałe przychody operacyjne	256 620,31	37 877,21
I.	Zysk z tytułu rozchodu niefinansowych aktywów trwałych	0,00	2 439,03
II.	Dotacje	134 548,30	
III.	Aktualizacja wartości aktywów niefinansowych	28 951,96	
IV.	Inne przychody operacyjne	93 120,05	35 438,18
E.	Pozostałe koszty operacyjne	165 537,39	48 267,32
I.	Strata z tytułu rozchodu niefinansowych aktywów trwałych		
II.	Aktualizacja wartości aktywów niefinansowych	49 174,54	41 544,04
III.	Inne koszty operacyjne	116 362,85	6 723,28
F.	ZYSK Z DZIAŁALNOŚCI OPERACYJNEJ (C+D-E)	1 126 071,97	764 861,73
G.	Przychody finansowe	1 633,50	30 221,04
I.	Dywidendy i udziały w zyskach, w tym:	0,00	0,00
	a) od jednostek powiązanych, w tym:		
	- w których jednostka posiada zaangażowanie w kapitale		
	b) od jednostek pozostałych, w tym:		
	- w których jednostka posiada zaangażowanie w kapitale		
II.	Odsetki, w tym:	1 302,90	1 424,43
	- od jednostek powiązanych		
III.	Zysk z tytułu rozchodu aktywów finansowych, w tym:		
	- od jednostek powiązanych		
IV.	Aktualizacja wartości inwestycji		
V.	Inne	330,60	28 796,61
H.	Koszty finansowe	71 551,23	107 638,12
I.	Odsetki, w tym:	71 126,73	64 588,00
	- dla jednostek powiązanych		
II.	Strata z tytułu rozchodu aktywów finansowych, w tym:	424,50	

	- dla jednostek powiązanych		
III.	Aktualizacja wartości inwestycji	0,00	40 000,00
IV.	Inne	0,00	3 050,12
I.	ZYSK BRUTTO (F+G-H)	1 056 154,24	687 444,65
J.	Podatek dochodowy	200 019,00	138 504,00
K.	Pozostałe obowiązkowe zmniejszenia zysku (zwiększenia straty)		
L.	ZYSK NETTO (I-J-K)	856 135,24	548 940,65

Prezes Zarządu



Beata Stefańska

Wiceprezes Zarządu



Maciej Stefański

Doradca podatkowy



Lidia Sarnecka

Toruń, 08.03.2021 r.

RACHUNEK PRZEPŁYWÓW PIENIĘŻNYCH (metoda pośrednia)		Za okres	
		Od 01.01.2020 do 31.12.2020	Od 01.01.2019 do 31.12.2019
A.	Przepływy środków pieniężnych z działalności operacyjnej	731 024,84	1 887 241,13
I.	Zysk (strata) netto	856 135,24	548 940,65
II.	Korekty razem	-125 110,40	1 338 300,48
1.	Amortyzacja	97 445,92	49 594,94
2.	Zyski (straty) z tytułu różnic kursowych	0,00	0,00
3.	Odsetki i udziały w zyskach (dywidendy)	63 816,73	63 050,54
4.	Zysk (strata) z działalności inwestycyjnej	424,50	-2 439,03
5.	Zmiana stanu rezerw	0,00	0,00
6.	Zmiana stanu zapasów	491 051,89	2 140 138,68
7.	Zmiana stanu należności	95 333,37	369 460,92
8.	Zmiana stanu zobowiązań krótkoterminowych, z wyjątkiem pożyczek i kredytów	-805 198,36	-1 279 454,23
9.	Zmiana stanu rozliczeń międzyokresowych	-10 558,29	-2 051,34
10.	Inne korekty	-57 426,16	
III.	Przepływy pieniężne netto z działalności operacyjnej (I+II)	731 024,84	1 887 241,13
B.	Przepływy środków pieniężnych z działalności inwestycyjnej	959 856,90	-80 819,93
I.	Wpływy	1 269 046,40	3 863,46
1.	Zbycie wartości niematerialnych i prawnych oraz rzeczowych aktywów trwałych	424,50	2 439,03
2.	Zbycie inwestycji w nieruchomości oraz wartości niematerialne i prawne		
3.	Z aktywów finansowych, w tym:	1 268 621,90	1 424,43
	a) w jednostkach powiązanych		
	b) w pozostałych jednostkach	1 268 621,90	1 424,43
	- zbycie aktywów finansowych		
	- dywidendy i udziały w zyskach		
	- spłata udzielonych pożyczek długoterminowych		
	- odsetki	1 302,90	1 424,43
	- inne wpływy z aktywów finansowych - subwencja PFR, pożyczki	1 267 319,00	
4.	Inne wpływy inwestycyjne		
II.	Wydatki	309 189,50	84 683,39
1.	Nabycie wartości niematerialnych i prawnych oraz rzeczowych aktywów trwałych	10 020,04	84 683,39
2.	Inwestycje w nieruchomości oraz wartości niematerialne i prawne		
3.	Na aktywa finansowe, w tym:	299 169,46	0,00
	a) w jednostkach powiązanych		
	b) w pozostałych jednostkach	299 169,46	0,00
	- nabycie aktywów finansowych	299 169,46	0,00
	- udzielone pożyczki długoterminowe		
4.	Inne wydatki inwestycyjne		
III.	Przepływy pieniężne netto z działalności inwestycyjnej (I-II)	959 856,90	-80 819,93
C.	Przepływy środków pieniężnych z działalności finansowej	-863 681,70	-1 580 738,55
I.	Wpływy	1 058 850,03	767 027,44
1.	Wpływy netto z wydania udziałów (emisji akcji) i innych instrumentów kapitałowych oraz dopłat do kapitału		
2.	Kredyty i pożyczki		767 027,44
3.	Otrzymana pomoc covid	79 266,95	

4.	Inne wpływy finansowe	979 583,08	
II.	Wydatki	1 922 531,73	2 347 765,99
1.	Nabycie udziałów (akcji) własnych		
2.	Dywidendy i inne wypłaty na rzecz właścicieli	441 600,00	938 400,00
3.	Inne, niż wypłaty na rzecz właścicieli, wydatki z tytułu podziału zysku		
4.	Spląty kredytów i pożyczek	1 405 000,00	1 294 027,44
5.	Wykup dłużnych papierów wartościowych		
6.	Z tytułu innych zobowiązań finansowych		
7.	Płatności zobowiązań z tytułu umów leasingu finansowego		
8.	Odsetki	63 816,73	115 338,55
9.	Inne wydatki finansowe	12 115,00	
III.	Przepływy pieniężne netto z działalności finansowej (I-II)	-863 681,70	-1 580 738,55
D.	Przepływy pieniężne netto, razem (A.III+B.III+C.III)	827 200,04	225 682,65
E.	Bilansowa zmiana stanu środków pieniężnych, w tym:	827 200,04	225 682,65
	- zmiana stanu środków pieniężnych z tytułu różnic kursowych	330,60	
F.	Środki pieniężne na początek okresu	352 538,01	126 855,36
G.	Środki pieniężne na koniec okresu (F+/-D), w tym:	1 179 738,05	352 538,01
	- o ograniczonej możliwości dysponowania	0,00	

Prezes Zarządu



Beata Stefańska

Wiceprezes Zarządu



Maciej Stefański

Doradca podatkowy



Lidia Sarnecka

Toruń, 08.03.2021 r.

ZESTAWIENIE ZMIAN W KAPITALE (FUNDUSZU) WŁASNYM		Za okres	
		Od 01.01.2020 do 31.12.2020	Od 01.01.2019 do 31.12.2019
I.	Kapitał (fundusz) własny na początek okresu (BO)	3 326 858,65	4 316 097,40
	- zmiany przyjętych zasad (polityki) rachunkowości		
	- korekty błędów		
I.a.	Kapitał (fundusz) własny na początek okresu, po korektach	3 326 858,65	4 316 097,40
1.	Kapitał (fundusz) podstawowy na początek okresu	110 400,00	110 400,00
1.1.	Zmiany kapitału (funduszu) podstawowego	0,00	0,00
	a) zwiększenie (z tytułu)	0,00	0,00
	- wydania udziałów (emisji akcji)		
	b) zmniejszenie (z tytułu)	0,00	0,00
	- umorzenia udziałów (akcji)		
1.2.	Kapitał (fundusz) podstawowy na koniec okresu	110 400,00	110 400,00
2.	Kapitał (fundusz) zapasowy na początek okresu	1 667 518,00	1 770 497,40
2.1.	Zmiany kapitału (funduszu) zapasowego	-757 959,02	-102 979,40
	a) zwiększenie (z tytułu)	107 340,65	835 420,60
	- emisji akcji powyżej wartości nominalnej	0,00	
	- z podziału zysku (ustawowo)	107 340,65	835 420,60
	- podziału zysku (ponad wymaganą ustawowo minimalną wartość)		
	b) zmniejszenie (z tytułu)	865 299,67	938 400,00
	- strata z nabycia udziałów pokryta kapitałem zapasowym	865 299,67	
	- wypłata dywidendy	0,00	938 400,00
2.2.	Stan kapitału (funduszu) zapasowego na koniec okresu	909 558,98	1 667 518,00
3.	Kapitał (fundusz) z aktualizacji wyceny na początek okresu	0,00	0,00
	- zmiany przyjętych zasad (polityki) rachunkowości		
3.1.	Zmiany kapitału (funduszu) z aktualizacji wyceny	0,00	0,00
	a) zwiększenie (z tytułu)	0,00	0,00
	b) zmniejszenie (z tytułu)	0,00	0,00
	- zbycia środków trwałych		
3.2.	Kapitał (fundusz) z aktualizacji wyceny na koniec okresu	0,00	0,00
4.	Pozostałe kapitały (fundusze) rezerwowe na początek okresu	1 000 000,00	1 000 000,00
4.1.	Zmiany pozostałych kapitałów (funduszy) rezerwowych	0,00	0,00
	a) zwiększenie (z tytułu)	0,00	0,00
		
		
	b) zmniejszenie (z tytułu)	0,00	0,00
4.2.	Pozostałe kapitały (fundusze) rezerwowe na koniec okresu	1 000 000,00	1 000 000,00
5.	Zysk (strata) z lat ubiegłych na początek okresu	548 940,65	835 420,60
5.1.	Zysk z lat ubiegłych na początek okresu	548 940,65	835 420,60
	- zmiany przyjętych zasad (polityki) rachunkowości		
	- korekty błędów		
5.2.	Zysk z lat ubiegłych na początek okresu, po korektach	548 940,65	835 420,60
	a) zwiększenie (z tytułu)	0,00	0,00
	- podziału zysku z lat ubiegłych		
	b) zmniejszenie (z tytułu)	548 940,65	835 420,60
	- wypłata dywidendy	441 600,00	938 400,00
	- zasilenie kapitału	107 340,65	-102 979,40
		

5.3.	Zysk z lat ubiegłych na koniec okresu	0,00	0,00
5.4.	Strata z lat ubiegłych na początek okresu,	0,00	0,00
	- zmiany przyjętych zasad (polityki) rachunkowości		
	- korekty błędów		
5.5.	Strata z lat ubiegłych na początek okresu, po korektach	0,00	0,00
	a) zwiększenie (z tytułu)	0,00	0,00
	- przeniesienia straty z lat ubiegłych do pokrycia		
		
	b) zmniejszenie (z tytułu)	0,00	0,00
		
5.6.	Strata z lat ubiegłych na koniec okresu	0,00	0,00
5.7.	Zysk (strata) z lat ubiegłych na koniec okresu	0,00	0,00
6.	Wynik netto	856 135,24	548 940,65
	a) zysk netto	856 135,24	548 940,65
	b) strata netto		
	c) odpisy z zysku		
II.	Kapitał (fundusz) własny na koniec okresu (BZ)	2 876 094,22	3 326 858,65
III.	Kapitał (fundusz) własny, po uwzględnieniu proponowanego podziału zysku (pokrycia straty)	2 019 958,98	

Prezes Zarządu



Beata Stefańska

Wiceprezes Zarządu



Maciej Stefański

Doradca podatkowy



Lidia Sarnecka

Toruń, 08.03.2021 r.

Informacja dodatkowa - zestawienie tabel

1. Zmiana stanu wartości niematerialnych i prawnych
2. Zmiana stanu środków trwałych
3. Zmiana stanu środków trwałych w budowie
Liczba oraz wartość posiadanych papierów wartościowych lub praw, w tym świadectw udziałowych, zamiennych dłużnych papierów wartościowych, warrantów, opcji, ze wskazaniem praw, jakie przyznają
4. Kwota dokonanych w ciągu roku obrotowego odpisów aktualizujących wartość aktywów trwałych odrębnie dla długoterminowych aktywów niefinansowych oraz długoterminowych aktywów finansowych
5. Wartość gruntów użytkowanych wieczystość
6. Struktura własnościowa środków trwałych- według wartości netto
Kwota kosztów zakończonych prac rozwojowych oraz kwota wartości firmy, a także wyjaśnienie okresu ich
7. odpisywania, określonego odpowiednio w art. 33 ust. 3 oraz art. 44b ust.10;
8. Zmiana stanu inwestycji w nieruchomościach i wartościach niematerialnych i prawnych
9. Zmiana stanu długoterminowych aktywów finansowych - w jednostkach powiązanych
10. Zmiana stanu długoterminowych aktywów finansowych - w jednostkach innych niż powiązane
Udziały i akcje w jednostkach zależnych, współzależnych, stowarzyszonych i pozostałych wg stanu na
12. 31.12.2020
13. Zapasy i odpisy aktualizujące ich wartość na dzień bilansowy
14. Wysokość odpisów aktualizujących wartość zapasów
15. Należności krótkoterminowe wg okresów zalegania i odpisy aktualizujące ich wartość
16. Zmiany stanu odpisów aktualizujących wartość należności
17. Aktywa z tytułu odroczonego podatku dochodowego
18. Inne rozliczenia międzyokresowe długoterminowe
19. Krótkoterminowe rozliczenia międzyokresowe
20. Struktura własności kapitału (funduszu) podstawowego
21. Liczba i wartość nominalna subskrybowanych akcji
22. Wynik finansowy netto za poprzedni rok obrotowy
23. Propozycje co do sposobu podziału zysku lub pokrycia straty za rok obrotowy,
24. Rezerwa z tytułu odroczonego podatku dochodowego
25. Zmiany stanu rezerw na świadczenia emerytalne i podobne
26. Zmiany stanu pozostałych rezerw
27. Podział zobowiązań długoterminowych według pozycji bilansu ze względu na przewidywany umową okres spłaty
28. Zobowiązania krótkoterminowe z tytułu dostaw wg okresów zalegania
29. Ujemna wartość firmy
30. Inne długoterminowe rozliczenia międzyokresowe bierne
31. Inne krótkoterminowe rozliczenia międzyokresowe bierne
32. Wykaz zobowiązań zabezpieczonych na majątku
Łączna kwota zobowiązań warunkowych, w tym również udzielonych przez jednostkę gwarancji i poręczeń,
także wekslowych, niewykazanych w bilansie, ze wskazaniem zobowiązań zabezpieczonych na majątku jednostki oraz charakteru i formy tych zabezpieczeń
Liczba oraz wartość posiadanych papierów wartościowych lub praw, w tym świadectw udziałowych, zamiennych
34. dłużnych papierów wartościowych, warrantów i opcji, ze wskazaniem praw, jakie przyznają;
35. Struktura rzeczowa i terytorialna przychodów ze sprzedaży produktów, usług, towarów i materiałów
36. Działalność zaniechana w roku obrotowym
37. Działalność przewidziana do zaniechania w roku następnym
38. Pozostała działalność operacyjna - przychody
39. Pozostała działalność operacyjna - koszty
40. Działalność finansowa - przychody
41. Działalność finansowa - koszty
42. Kwota i charakter poszczególnych pozycji przychodów lub kosztów o nadzwyczajnej wartości lub które wystąpiły incydentalnie
Rozliczenie pozycji różniących podstawę opodatkowania podatkiem dochodowym od osób prawnych od wyniku
43. brutto jednostki
44. Koszty według rodzaju
45. Koszt wytworzenia produktów na własne potrzeby
46. Koszt wytworzenia środków trwałych i środków trwałych w budowie wraz z odsetkami oraz skapitalizowanymi różnicami kursowymi od zobowiązań zaciągniętych w celu ich sfinansowania

47. Poniesione w ostatnim roku i planowane w roku kolejnym nakłady na niefinansowe aktywa trwałe
 48. Dla pozycji sprawozdania finansowego, wyrażonych w walutach obcych - kursy przyjęte do ich wyceny
 49. Odsetki oraz różnice kursowe, które powiększyły cenę nabycia towarów lub koszt wytworzenia produktów w roku obrotowym;
 50. Objasnienie struktury środków pieniężnych przyjętych do rachunku przepływów pieniężnych
 51. Informacje o przeciętnym zatrudnieniu (w przeliczeniu na pełne etaty), z podziałem na grupy zawodowe
 52. Wynagrodzenia, łącznie z wynagrodzeniami z zysku, wypłacone lub należne osobom wchodzącym w skład organów zarządzających i nadzorujących
- Kwoty zaliczek, kredytów, pożyczek i świadczeń o podobnym charakterze udzielonych osobom wchodzącym w skład organów zarządzających, nadzorujących i administrujących jednostki, ze wskazaniem ich głównych warunków, wysokości oprocentowania oraz wszelkich kwot spłaconych, odpisanych lub umorzonych, a także zobowiązań zaciągniętych w ich imieniu tytułem gwarancji i poręczeń wszelkiego rodzaju
53. Wynagrodzenie biegłego rewidenta lub podmiotu uprawnionego do badania sprawozdań finansowych, wypłacone lub należne za rok obrotowy
 54. Informacje o wspólnych przedsięwzięciach, które nie podlegają konsolidacji
 55. Wykaz spółek, w których jednostka posiada co najmniej 20% udziałów w kapitale lub ogólnej liczbie głosów w organie stanowiącym spółki
 56. Sprzedaż dla jednostek powiązanych według rodzajów
 57. Informacje o transakcjach z jednostkami powiązanymi
 58. Informacje o istotnych transakcjach z jednostkami powiązanymi zawartymi przez jednostkę na innych warunkach niż rynkowe
 59. Uzasadnienie odstąpienia od sporządzenia skonsolidowanego sprawozdania finansowego
 60. Informacje o jednostkach sporządzających skonsolidowane sprawozdanie finansowe na najwyższym szczeblu grupy kapitałowej
 61. Informacje o jednostkach sporządzających skonsolidowane sprawozdanie finansowe na najniższym szczeblu grupy kapitałowej
 62. Nazwa, adres siedziby zarządu lub siedziby statutowej jednostki oraz formę prawną każdej z jednostek, których dana jednostka jest wspólnikiem ponoszącym nieograniczoną odpowiedzialność majątkową
 63. Informacje dodatkowe do sprawozdania finansowego sporządzonego za okres, w ciągu którego nastąpiło połączenie jednostek
 64. Informacje o przychodach i kosztach z tytułu błędów popełnionych w latach ubiegłych odnoszonych w roku obrotowym na kapitał (fundusz) własny z podaniem ich kwot i rodzaj
 65. Informacje o znaczących zdarzeniach, jakie nastąpiły po dniu bilansowym, a nie uwzględnionych w sprawozdaniu finansowym oraz o ich wpływie na sytuację majątkową, finansową oraz wynik finansowy jednostki
- Przedstawienie dokonanych w roku obrotowym zmian zasad (polityki) rachunkowości, w tym metod wyceny, jeżeli wywierają one istotny wpływ na sytuację majątkową, finansową i wynik finansowy jednostki, ich przyczyny i spowodowaną zmianami kwotę wyniku finansowego oraz zmian w kapitale (funduszu) własnym, oraz przedstawienie zmiany sposobu sporządzania sprawozdania finansowego wraz z podaniem jej przyczyny
- Informacje liczbowe zapewniające porównywalność danych sprawozdania finansowego za rok poprzedzający ze sprawozdaniem za rok obrotowy
67. Dodatkowe informacje w przypadku występowania niepewności co do możliwości kontynuacji działalności przez jednostkę
 68. Inne istotne informacje mające istotny wpływ na ocenę sytuacji majątkowej, finansowej oraz wynik finansowy jednostki
 69. W przypadku gdy składnik aktywów lub pasywów jest wykazywany w więcej niż jednej pozycji bilansu, jego powiązanie między tymi pozycjami; dotyczy to w szczególności podziału należności i zobowiązań na część długoterminową i krótkoterminową;
 70. W przypadku gdy składniki aktywów niebędące instrumentami finansowymi są wyceniane według wartości godziwej
 71. Środki pieniężne zgromadzone na rachunku VAT, o którym mowa w art. 62a ust 1 ustawy z dnia 29 sierpnia 1997 r. - Prawo bankowe oraz art. 3b ust 1 ustawy z dnia 5 listopada 2009 o SKOK (Split payment)
 72. 1997 r. - Prawo bankowe oraz art. 3b ust 1 ustawy z dnia 5 listopada 2009 o SKOK (Split payment)

Tabela 1 Zmiana stanu wartości niematerialnych i prawnych

Wyszczególnienie	Koszty zakończonych prac rozwojowych	Wartość firmy	Inne wartości niematerialne i prawne	Zaliczki na wartości niematerialne i prawne	Razem
WARTOŚĆ BRUTTO					
BO 01.01.2020			11 178,92		11 178,92
Zwiększenia w tym:	0,00	0,00	12 827,00	0,00	12 827,00
- nabycie					0,00
- przeniesienie ze śr. trw. w bud.					0,00
- przemieszczenia wewnętrzne					0,00
- inne -nabycie w wyniku połączenia spółek			12 827,00		12 827,00
Zmniejszenia w tym:	0,00	0,00	0,00	0,00	0,00
- sprzedaż					0,00
- likwidacje					0,00
- przemieszczenia wewnętrzne					0,00
- inne					0,00
BZ 31.12.2020	0,00	0,00	24 005,92	0,00	24 005,92
UMORZENIE					
BO 01.01.2020			11 178,92		11 178,92
Zwiększenia w tym:	0,00	0,00	4 251,69	0,00	4 251,69
- amortyzacja			4 251,69		4 251,69
- przemieszczenia wewnętrzne					0,00
- inne					0,00
Zmniejszenia w tym:	0,00	0,00	0,00	0,00	0,00
- sprzedaż					0,00
- likwidacje					0,00
- przemieszczenia wewnętrzne					0,00
- inne					0,00
BZ 31.12.2020	0,00	0,00	15 430,61	0,00	15 430,61
ODPISY AKTUALIZUJĄCE					
BO 01.01.2020					0,00
Zwiększenia					0,00
Zmniejszenia					0,00
BZ 31.12.2020	0,00	0,00	0,00	0,00	0,00
WARTOŚĆ NETTO					
BO 01.01.2020	0,00	0,00	0,00	0,00	0,00
BZ 31.12.2020	0,00	0,00	8 575,31	0,00	8 575,31

Tabela 2 Zmiana stanu środków trwałych

Wyszczególnienie	Grunty, w tym prawo wieczystego użytkowania	Budynki, lokale i obiekty inż. lądowej i wodnej	Urządzenia techniczne i maszyny	Środki transportu	Pozostałe środki trwałe	Razem
WARTOŚĆ BRUTTO						
BO 01.01.2020			76 820,92	268 287,64	24 766,46	369 875,02
Zwiększenia, w tym:	0,00	0,00	2 520,14	334 904,88	2 859,35	340 284,37
- ze środków trw. w budowie						0,00
- z zakupu						0,00
- ujęcie śr.trw. w leasingu						0,00
- przemieszczenia wewnętrzne						0,00
- inne - nabycie z połączenia spółek			2 520,14	334 904,88	2 859,35	340 284,37
Zmniejszenia, w tym:	0,00	0,00	0,00	0,00	0,00	0,00
- sprzedaż						0,00
- likwidacje						0,00
- przemieszczenia wewnętrzne						0,00
- inne						0,00
BZ 31.12.2020	0,00	0,00	79 341,06	603 192,52	27 625,81	710 159,39
UMORZENIE						
BO 01.01.2020			68 271,38	178 399,43	24 766,46	271 437,27
Zwiększenia, w tym:	0,00	0,00	5 896,99	256 810,20	2 859,35	265 566,54
- amortyzacja			5 896,99	256 810,20	2 859,35	265 566,54
- przemieszczenia wewnętrzne						0,00
- inne						0,00
Zmniejszenia, w tym:	0,00	0,00	0,00	0,00	0,00	0,00
- sprzedaż						0,00
- likwidacje						0,00
- przemieszczenia wewnętrzne						0,00
- inne						0,00
BZ 31.12.2020	0,00	0,00	74 168,37	435 209,63	27 625,81	537 003,81
ODPISY AKTUALIZUJĄCE						
BO 01.01.2020						0,00
Zwiększenia						0,00
Zmniejszenia						0,00
BZ 31.12.2020	0,00	0,00	0,00	0,00	0,00	0,00
WARTOŚĆ NETTO						
BO 01.01.2020	0,00	0,00	8 549,54	89 888,21	0,00	98 437,75
BZ 31.12.2020	0,00	0,00	5 172,69	167 982,89	0,00	173 155,58

Tabela 3 **Zmiana stanu środków trwałych w budowie**

BO 01.01.2020	
Zwiększenia, w tym	0,00
- nabycia	
- aktualizacja wartości	
- ujęcie środków trwałych w leasingu	
- inne	
Zmniejszenia, w tym:	0,00
- zbycia	
- likwidacje	
- aktualizacja wartości	
- przyjęcia do środków trwałych	
- inne	
BZ 31.12.2020	0,00
ODPISY AKTUALIZUJĄCE	
BO 01.01.2020	
Zwiększenia, w tym	
Zmniejszenia, w tym:	
BZ 31.12.2020	0,00

Tabela 4 **Liczba oraz wartość posiadanych papierów wartościowych lub praw, w tym świadectw udziałowych, zamiennych dłużnych papierów wartościowych, warrantów, opcji, ze wskazaniem praw, jakie przyznają**

Pozycja	Ilość	Wartość	Przyznane prawa
RAZEM	0,00	0,00	

Tabela 5 **Kwota dokonanych w ciągu roku obrotowego odpisów aktualizujących wartość aktywów trwałych odrębnie dla długoterminowych aktywów niefinansowych oraz długoterminowych aktywów finansowych**

BO 01.01.2020	
Zwiększenia, w tym:	0,00
- odpisy aktualizujące wartość długoterminowych aktywów niefinansowych	
- odpisy aktualizujące wartość długoterminowych aktywów finansowych	
Zmniejszenia, w tym:	0,00
- odpisy aktualizujące wartość długoterminowych aktywów niefinansowych	
- odpisy aktualizujące wartość długoterminowych aktywów finansowych	
BZ 31.12.2020	0,00

Tabela 6 **Wartość gruntów użytkowanych wieczystie**

Wyszczególnienie	BO 01.01.2020	Zwiększenia	Zmniejszenia	BZ 31.12.2020
grunty w użytkowaniu wieczystym nabyte na rynku wtórnym				0,00
nabyte od samorządów terytorialnych				0,00
otrzymane nieodpłatnie				0,00
grunty w użytkowaniu wieczystym nie wykazywane w aktywach				0,00
Razem	0,00	0,00	0,00	0,00

Tabela 7 Struktura własnościowa środków trwałych - według wartości netto

Wyszczególnienie	BO 01.01.2020	BZ 31.12.2020
Środki trwałe własne	98 437,75	173 155,58
Środki trwałe używane na podstawie umów najmu, dzierżawy i innych umów, w tym z tytułu umów leasingu	800 000,00	800 000,00
Razem środki trwałe w ewidencji bilansowej	898 437,75	973 155,58
Wartość nie amortyzowanych lub nie umarzanych przez jednostkę środków trwałych, używanych na podstawie umów najmu, dzierżawy i innych umów, w tym z tytułu umów leasingu		

Tabela 8 Kwota kosztów zakończonych prac rozwojowych oraz kwota wartości firmy, a także wyjaśnienie okresu ich odpisywania, określonego odpowiednio w art. 33 ust. 3 oraz art. 44b ust.10;

Wyszczególnienie	BO 01.01.2020	Zwiększenia	Zmniejszenia	BZ 31.12.2020
koszty zakończonych prac rozwojowych				0,00
wartość firmy				0,00
Razem	0,00	0,00	0,00	0,00

Tabela 9 Zmiana stanu inwestycji w nieruchomościach i wartościach niematerialnych i prawnych

Wyszczególnienie	Nieruchomości	Wartości niematerialne i prawne	Razem
WARTOŚĆ BRUTTO			
BO 01.01.2020			0,00
Zwiększenia, z tego:	0,00	0,00	0,00
- zakup			0,00
- przemieszczenia wewnętrzne			0,00
Zmniejszenia z tego;	0,00	0,00	0,00
- sprzedaż			0,00
- przemieszczenia wewnętrzne			0,00
BZ 31.12.2020	0,00	0,00	0,00
ODPISY AKTUALIZUJĄCE			
BO 01.01.2020			0,00
Zwiększenia			0,00
Zmniejszenia			0,00
BZ 31.12.2020	0,00	0,00	0,00
WARTOŚĆ NETTO			
BO 01.01.2020	0,00	0,00	0,00
BZ 31.12.2020	0,00	0,00	0,00

Tabela 10 Zmiana stanu długoterminowych aktywów finansowych - w jednostkach powiązanych

Wyszczególnienie	Udziały i akcje	Inne papiery wartościowe	Udzielone pożyczki	Inne	Razem
WARTOŚĆ BRUTTO					
BO 01.01.2020	1 431 000,00				1 431 000,00
Zwiększenia, z tego:	0,00	0,00	0,00	0,00	0,00
- zakup					0,00
Zmniejszenia, tego:	1 431 000,00	0,00	0,00	0,00	1 431 000,00
- połączenie ze spółką w której były posiadane udziały	1 431 000,00				1 431 000,00
BZ 31.12.2020	0,00	0,00	0,00	0,00	0,00
ODPISY AKTUALIZUJĄCE					
BO 01.01.2020					0,00
Zwiększenia					0,00
Zmniejszenia					0,00
BZ 31.12.2020	0,00	0,00	0,00	0,00	0,00
WARTOŚĆ NETTO					
BO 01.01.2020	1 431 000,00	0,00	0,00	0,00	1 431 000,00
BZ 31.12.2020	0,00	0,00	0,00	0,00	0,00

Tabela 11 Zmiana stanu długoterminowych aktywów finansowych - w jednostkach innych niż powiązane

Wyszczególnienie	Udziały i akcje	Inne papiery wartościowe	Udzielone pożyczki	Inne długoterm. aktywa finansowe	Razem
WARTOŚĆ BRUTTO					
BO 01.01.2020					0,00
Zwiększenia, z tego:	0,00	0,00	0,00	0,00	0,00
- zakup					0,00
- przemieszczenia wewnętrzne					0,00
Zmniejszenia, tego:	0,00	0,00	0,00	0,00	0,00
- sprzedaż					0,00
- przemieszczenia wewnętrzne					0,00
BZ 31.12.2020	0,00	0,00	0,00	0,00	0,00
ODPISY AKTUALIZUJĄCE					
BO 01.01.2020					0,00
Zwiększenia					0,00
Zmniejszenia					0,00
BZ 31.12.2020	0,00	0,00	0,00	0,00	0,00
WARTOŚĆ NETTO					
BO 01.01.2020	0,00	0,00	0,00	0,00	0,00
BZ 31.12.2020	0,00	0,00	0,00	0,00	0,00

Tabela 12 Udziały i akcje w jednostkach zależnych, współzależnych, stowarzyszonych i pozostałych wg stanu na 31.12.2020

Nazwa, forma prawna i siedziba	Wartość brutto	Odpisy aktualizujące	Wartość bilansowa	Udział w kapitale (%)	Udział w głosach (%)
JEDNOSTKI ZALEŻNE					
	0,00		0,00		
			0,00		
JEDNOSTKI WSPÓLZALEŻNE					
			0,00		
			0,00		
JEDNOSTKI STOWARZYSZONE					
			0,00		
			0,00		
POZOSTAŁE JEDNOSTKI					
DENT-A-MEDICAL	40 000,00	40 000,00	0,00		
			0,00		
RAZEM	40 000,00	40 000,00	0,00		

Tabela 13 Zapasy i odpisy aktualizujące ich wartość na dzień bilansowy

Wyszczególnienie	Zaleganie				Razem
	do 90 dni	91 - 180 dni	181 - 360 dni	od 361 dni	
MATERIAŁY					
Wartość brutto					0,00
Odpisy aktualizujące					0,00
Wartość netto	0,00	0,00	0,00	0,00	0,00
PÓŁPRODUKTY I PRODUKTY W TOKU					
Wartość brutto					0,00
Odpisy aktualizujące					0,00
Wartość netto	0,00	0,00	0,00	0,00	0,00
WYROBY GOTOWE					
Wartość brutto					0,00
Odpisy aktualizujące					0,00
Wartość netto	0,00	0,00	0,00	0,00	0,00
TOWARY					
Wartość brutto	632 600,74	1 287 163,14	179 331,02	534 193,51	2 633 288,41
Odpisy aktualizujące				61 766,62	61 766,62
Wartość netto	632 600,74	1 287 163,14	179 331,02	472 426,89	2 571 521,79
ZALICZKI NA DOSTAWY					
Wartość brutto					0,00
Odpisy aktualizujące					0,00
Wartość netto	0,00	0,00	0,00	0,00	0,00
Wartość zapasów - netto	632 600,74	1 287 163,14	179 331,02	472 426,89	2 571 521,79

Tabela 14 Wysokość odpisów aktualizujących wartość zapasów

Zapasy	Stan na			
	31.12.2019	Zmniejszenia	Zwiększenia	31.12.2020
Materiały	0,00			
Półprodukty i produkty w toku	0,00			
Wyroby gotowe	0,00			
Towary	41 544,04	28 951,96	49 174,54	61 766,62

Tabela 15 Należności krótkoterminowe wg okresów zalegania i odpisy aktualizujące ich wartość

Wyszczególnienie	Przed terminem wymagalności	Zaleganie				Razem
		do 90 dni	91 - 180 dni	181 - 360 dni	od 361 dni	
Z TYTUŁU DOSTAW I USŁUG - w jednostkach powiązanych						
Wartość brutto						0,00
Odpisy aktualizujące						0,00
Wartość netto	0,00	0,00	0,00	0,00	0,00	0,00
Wartość brutto						0,00
Odpisy aktualizujące						0,00
Wartość netto	0,00	0,00	0,00	0,00	0,00	0,00
Z TYTUŁU DOSTAW I USŁUG - w jednostkach pozostałych						
Wartość brutto	376 389,04	47 576,01	0,00	0,00	3 104,00	427 069,05
Odpisy aktualizujące						0,00
Wartość netto	376 389,04	47 576,01	0,00	0,00	3 104,00	427 069,05
INNE - w jednostkach pozostałych						
Wartość brutto						0,00
Odpisy aktualizujące						0,00
Wartość netto	0,00	0,00	0,00	0,00	0,00	0,00
DOCHODZONE NA DRODZE SĄDOWEJ						
Wartość brutto						0,00
Odpisy aktualizujące						0,00
Wartość netto	0,00	0,00	0,00	0,00	0,00	0,00

Tabela 16 Zmiany stanu odpisów aktualizujących wartość należności

Aktualizowane pozycje aktywów	Należności długoterminiowe	Należności krótkoterminowe			Razem
		z tytułu dostaw i usług	dochodzone na drodze sądowej	pozostałe	
BO 01.01.2020					0,00
Zwiększenia	0,00	0,00	0,00	0,00	0,00
z tego dotyczące:					
- działalności operacyjnej					0,00
- działalności finansowej					0,00
- zdarzeń nadzwyczajnych					0,00
- inne					0,00
Wykorzystanie					0,00
Rozwiązanie	0,00	0,00	0,00	0,00	0,00
z tego dotyczące:					
- działalności operacyjnej					0,00
- działalności finansowej					0,00
- zdarzeń nadzwyczajnych					0,00
- inne					0,00
BZ 31.12.2020	0,00	0,00	0,00	0,00	0,00

Tabela 17 Aktywa z tytułu odroczonego podatku dochodowego

Wyszczególnienie	Odniesiono na:			RAZEM
	wynik finansowy	kapitał z aktualizacji wyceny	zysk (strata) z lat ubiegłych	
BO 01.01.2020				0,00
Zwiększenia z tytułu:	13 125,00	0,00	0,00	13 125,00
a) powstania ujemnych różnic przejściowych	11 736,00	0,00	0,00	11 736,00
w tym z tytułu:				
- opis aktualizujący dla wartości zapasów drugo zajęgających na stanie	11 736,00			11 736,00
- nie zapłacone odsetki od otrzymanej pożyczki	1 389,00			1 389,00
b) straty podatkowej				0,00
c) nieujętej różnicy poprzedniego okresu				0,00
Zmniejszenia z tytułu:	0,00	0,00	0,00	0,00
a) odwrócenia się ujemnych różnic przejściowych	0,00	0,00	0,00	0,00
w tym z tytułu:				
-				0,00
b) zmiany stawek podatkowych				0,00
c) straty podatkowej				0,00
d) wskutek braku możliwości ich rozliczenia				0,00
BZ 31.12.2020	13 125,00	0,00	0,00	13 125,00

Tabela 18 Inne rozliczenia międzyokresowe długoterminowe (aktywa)

Wyszczególnienie	BO 01.01.2020	Zwiększenia	Zmniejszenia	BZ 31.12.2020
-				0,00
-				0,00
Razem	0,00	0,00	0,00	0,00

Tabela 19 Krótkoterminowe rozliczenia międzyokresowe (aktywa)

Wyszczególnienie	BO 01.01.2020	Zwiększenia	Zmniejszenia	BZ 31.12.2020
- ubezpieczenia majątkowe i osobowe	2 351,84	3 971,65	5 525,80	797,69
- prenumerata czasopism i publikacji				0,00
- czynsze z tyt. wynajmu pomieszczeń				0,00
- koszty uruchomienia nowej produkcji				0,00
- podatek vat				0,00
Razem	2 351,84	3 971,65	5 525,80	797,69

Tabela 20 Struktura własności kapitału (funduszu)

Akcjonariusz	Liczba akcji	Wartość akcji	Udział (%)
Maciej Stefański	763 075	76 307,50 zł	69,07%
Pozostali	340 925	34 092,50 zł	30,93%
Razem	1 104 000	110 400,00 zł	100,00%

Zmiany w kapitale podstawowym w 2020 roku nie wystąpiły

Tabela 21 Liczba i wartość nominalna subskrybowanych akcji

Numer serii	liczba akcji	wartość nominalna	łączna wartość serii
Akcje serii A	500 000,0	0,1	50 000,0
Akcje serii B	500 000,0	0,1	50 000,0
Akcje serii C	4 000,0	0,1	400,0
Akcje serii D	100 000,0	0,1	10 000,0
Razem	1 104 000,0	xxx	110 400,00 zł

Tabela 22 Wynik finansowy netto za poprzedni rok obrotowy

Podział zysku / pokrycie straty za rok ubiegły

Uchwała (numer, data)	Uchwała nr 11 z 06-05-2020
Organ podejmujący uchwałę	Zwyczajne Walne Zgromadzenie Akcjonariuszy
Podział zysku / pokrycie straty za rok ubiegły	Część wyniku za rok 2019 w kwocie 441600,00 zł przeznaczono na wypłatę dywidendy, zaś kwotę 107340,65 zł przeznaczono na podwyższenie kapitału zapasowego.

Tabela 23 Propozycje co do sposobu podziału zysku lub pokrycia straty za rok obrotowy

Proponowany sposób podziału zysku :

Zarząd będzie rekomendował Walnemu Zgromadzeniu Akcjonariuszy przeznaczenie zysku wypracowanego w 2020 roku do wypłaty akcjonariuszom w postaci dywidendy.

Tabela 24 Rezerwa z tytułu odroczonego podatku dochodowego

Wyszczególnienie	Odniesionej na:			RAZEM
	wynik finansowy	kapitał z aktualizacji wyceny	zysk (strata) z lat ubiegłych	
BO 01.01.2020				0,00
Zwiększenia z tytułu:	0,00	0,00	0,00	0,00
a) powstania dodatnich różnic przejściowych	0,00	0,00	0,00	0,00
w tym z tytułu:				
-				0,00
b) zmiany stawek podatkowych				0,00
c) nieujętej różnicy poprzedniego okresu				0,00
Zmniejszenia z tytułu:	0,00	0,00	0,00	0,00
a) odwrócenia się dodatnich różnic przejściowych	0,00	0,00	0,00	0,00
w tym z tytułu:				
-				0,00
b) zmiany stawek podatkowych				0,00
c) wskutek braku możliwości ich rozliczenia				0,00
BZ 31.12.2020	0,00	0,00	0,00	0,00

Tabela 25 Zmiany stanu rezerw na świadczenia emerytalne i podobne

Wyszczególnienie	Na nagrody jubileuszowe	Na odprawy emerytalne	Na urlopy	Na inne tytuły	Razem
DŁUGOTERMINOWE					
BO 01.01.2020					0,00
Zwiększenia					0,00
Wykorzystanie					0,00
Rozwiązanie					0,00
Przesunięcia do krótkoterminowych					0,00
BZ 31.12.2020	0,00	0,00	0,00	0,00	0,00
KRÓTKOTERMINOWE					
BO 01.01.2020					0,00
Zwiększenia					0,00
Wykorzystanie					0,00
Rozwiązanie					0,00
Przesunięcia z długoterminowych	0,00	0,00	0,00	0,00	0,00
BZ 31.12.2020	0,00	0,00	0,00	0,00	0,00

Spółka podjęła decyzję o kasowym rozliczaniu odpraw emerytalno rentowych. Decyzja ta została podjęta po uwzględnieniu małej ilości pracowników i braku pracowników w wieku przedemerytalnym

Tabela 26 Zmiany stanu pozostałych rezerw

Wyszczególnienie	Na przewidywane koszty	Na przewidywane straty	Na restrukturyzację	Na inne tytuły	Razem
DŁUGOTERMINOWE					
BO 01.01.2020				0,00	0,00
Zwiększenia				0,00	0,00
Wykorzystanie					0,00
Rozwiązanie					0,00
Przesunięcia do krótkoterminowych					0,00
BZ 31.12.2020	0,00	0,00	0,00	0,00	0,00
KRÓTKOTERMINOWE					
BO 01.01.2020					0,00
Zwiększenia					0,00
Wykorzystanie					0,00
Rozwiązanie					0,00
Przesunięcia z długoterminowych	0,00	0,00	0,00	0,00	0,00
BZ 31.12.2020	0,00	0,00	0,00	0,00	0,00

Tabela 27 Podział zobowiązań długoterminowych według pozycji bilansu ze względu na przewidywany umową okres spłaty

Przedział czasowy	Kredyty i pożyczki	Z tyt. emisji dłużnych papierów wart.	Inne zobowiązania finansowe	Inne	Razem
WOBEC JEDNOSTEK POWIĄZANYCH					
do 1 roku					0,00
powyżej 1 roku do 3 lat					0,00
powyżej 3 do 5 lat					0,00
powyżej 5 lat					0,00
BZ 31.12.2020	0,00	0,00	0,00	0,00	0,00
WOBEC JEDNOSTEK INNYCH NIŻ POWIĄZANE					
do 1 roku					0,00
powyżej 1 roku do 3 lat					0,00
powyżej 3 do 5 lat					0,00
powyżej 5 lat					0,00
BZ 31.12.2020	0,00	0,00	0,00	0,00	0,00

Tabela 28 Zobowiązania krótkoterminowe z tytułu dostaw wg okresów zalegania

Wyszczególnienie	Przed terminem wymagalności	Zaleganie				Razem
		do 90 dni	91 - 180 dni	181 - 360 dni	od 361 dni	
Zobowiązania krótkoterminowe z tytułu dostaw wobec jednostek powiązanych						0,00
Zobowiązania krótkoterminowe z tytułu dostaw wobec pozostałych jednostek	131 858,43	2 414,34	0,00	0,00	0,00	134 272,77

Tabela 29 Ujemna wartość firmy

Wyszczególnienie	BO 01.01.2020	Zwiększenia	Zmniejszenia	BZ 31.12.2020
Ujemna wartość firmy				0,00

Tabela 30 Inne długoterminowe rozliczenia międzyokresowe bierne

Wyszczególnienie	BO 01.01.2020	Zwiększenia	Zmniejszenia	BZ 31.12.2020
-				0,00
Razem	0,00	0,00	0,00	0,00

Tabela 31 Inne krótkoterminowe rozliczenia międzyokresowe bierne

Wyszczególnienie	BO 01.01.2020	Zwiększenia	Zmniejszenia	BZ 31.12.2020
- prenumerata, energia, wyn. animatora, usl. telekomunikacyjne	182,72	0,00	182,72	0,00
Razem	182,72	0,00	182,72	0,00

Tabela 32 Łączna kwota zobowiązań zabezpieczonych na majątku jednostki ze wskazaniem charakteru i formy tych zabezpieczeń;

Rodzaj zobowiązania i wierzyciel	Wartość zobowiązania	Rodzaj majątku	Wartość zabezpieczonego majątku

Tabela 33 Łączna kwota zobowiązań warunkowych, w tym również udzielonych przez jednostkę gwarancji i poręczeń, także wekslowych, niewykazanych w bilansie, ze wskazaniem zobowiązań zabezpieczonych na majątku jednostki oraz charakteru i formy tych zabezpieczeń

Rodzaj zobowiązania	Zabezpieczenie na majątku	Wierzyciel	Wartość zobowiązania
WOBEC JEDNOSTEK POWIĄZANYCH			
WOBEC JEDNOSTEK STOWARZYSZONYCH			
W ZAKRESIE EMERYTUR I PODOBNYCH ŚWIADCZEŃ			
Razem wartość zobowiązań warunkowych			0,00

Tabela 34 Liczba oraz wartość posiadanych papierów wartościowych lub praw, w tym świadectw udziałowych, zamiennych dłużnych papierów wartościowych, warrantów i opcji, ze wskazaniem praw, jakie przysługują;

Rodzaj przyznanego prawa	Liczba praw	Wartość praw	Przyznane prawa
- świadectwa udziałowe			
- zamienne dłużne papiery wartościowe			
- warranty			
- opcje			
Razem			

Tabela 35 Struktura rzeczowa i terytorialna przychodów ze sprzedaży produktów, usług, towarów i materiałów

	Przychody ze sprzedaży krajowej	Przychody ze sprzedaży do pozostałych krajów UE	Przychody ze sprzedaży eksportowej	Przychody ogółem za poprzedni okres sprawozdawczy
Przychody ze sprzedaży produktów w bieżącym okresie sprawozdawczym	0,00			0,00
Przychody ze sprzedaży produktów, w tym	0,00	0,00	0,00	0,00
Przychody ze sprzedaży usług w bieżącym okresie sprawozdawczym	0,00			0,00
Przychody ze sprzedaży usług, w tym	0,00	0,00	0,00	0,00
Przychody ze sprzedaży towarów w bieżącym okresie sprawozdawczym	16 298 363,94			16 121 987,42
Przychody ze sprzedaży towarów, w tym	16 298 363,94	0,00	0,00	16 121 987,42
Sprzedaż towarów	16 298 363,94			16 121 987,42
Przychody ze sprzedaży materiałów w bieżącym okresie sprawozdawczym	0,00			0,00
Przychody ze sprzedaży materiałów, w tym	0,00	0,00	0,00	0,00
Przychody ze sprzedaży produktów, usług, towarów i materiałów razem:	16 298 363,94	0,00	0,00	16 121 987,42

Tabela 36 Działalność zaniechana w roku obrotowym

	Za okres od 01.01.2020 do 31.12.2020		
Rodzaj działalności - zaniechanej	Przychody	Koszty	Wynik
			0,00
Razem	0,00	0,00	0,00

Tabela 37 Działalność przewidziana do zaniechania w roku następnym

	Prognoza na rok następny		
Rodzaj działalności - przewidzianej do zaniechania	Przychody	Koszty	Wynik
			0,00
Razem	0,00	0,00	0,00

Tabela 38 Pozostała działalność operacyjna - przychody

Wyszczególnienie	Przychody za okres od 01.01.2020 do 31.12.2020	Przychody za okres od 01.01.2019 do 31.12.2019
Zysk ze zbycia niefinansowych aktywów trwałych		
- przychody ze sprzedaży środków trwałych	0,00	2 439,03
- wartość netto sprzedanych środków trwałych		
Razem	0,00	2 439,03
Dotacje		
- covid	134 548,30	
Razem	134 548,30	0,00
Inne przychody operacyjne		
- pozostałe przychody operacyjne	93 120,05	35 438,18
- rozwiązanie odpisu aktualizującego zapasy	28 951,96	
Razem	122 072,01	35 438,18
Pozostałe przychody operacyjne razem	256 620,31	37 877,21

Tabela 39 Pozostała działalność operacyjna - koszty

Wyszczególnienie	Koszty za okres od 01.01.2020 do 31.12.2020	Koszty za okres od 01.01.2019 do 31.12.2019
Strata ze zbycia niefinansowych aktywów trwałych		
- wartość netto sprzedanych środków trwałych		
- przychody ze sprzedaży środków trwałych		
Razem	0,00	0,00
Aktualizacja wartości aktywów niefinansowych		
- odpisy aktualizujące wartość należności		
- odpisy aktualizujące wartość zapasów	49 174,54	41 544,04
Razem	49 174,54	41 544,04
Inne koszty operacyjne		
- pozostałe koszty operacyjne	116 362,85	6 723,28
Razem	116 362,85	6 723,28
Pozostałe koszty operacyjne razem	165 537,39	48 267,32

Tabela 40 Działalność finansowa - przychody

Wyszczególnienie	Przychody za okres od 01.01.2020 do 31.12.2020	Przychody za okres od 01.01.2019 do 31.12.2019
Dywidendy i udziały w zyskach		
-		
Razem	0,00	0,00
w tym: dywidendy i udziały w zyskach od jednostek powiązanych		
-		
Razem	0,00	0,00
Odsetki		
- odsetki od środków na rachunkach bankowych	1 302,90	1 424,43
- odsetki od należności handlowych otrzymane		0,00
- odsetki od należności handlowych naliczone a nieotrzymane		
-		
Razem	1 302,90	1 424,43
w tym : odsetki od jednostek powiązanych		
-		
Razem	0,00	0,00
Zysk ze zbycia inwestycji		
- przychody ze sprzedaży inwestycji		
- wartość sprzedanych inwestycji		
Razem	0,00	0,00
Aktualizacja wartości inwestycji		
-		
Razem	0,00	0,00
Inne przychody finansowe		
- dodatnie różnice kursowe	330,60	28 790,61
- różnice kursowe z wyceny bilansowej		
- rozliczenia z tytułu leasingu		
- pozostałe przychody finansowe	0,00	0,00
-		
Razem	330,60	28 790,61
Przychody finansowe razem	1 633,50	30 215,04

Tabela 41 Działalność finansowa - koszty

Wyszczególnienie	Koszty za okres od 01.01.2020 do 31.12.2020	Koszty za okres od 01.01.2019 do 31.12.2019
Odsetki		
- odsetki od kredytów bankowych naliczone, zapłacone		0,00
- odsetki od kredytów bankowych naliczone, niezapłacone		
- odsetki z tytułu pożyczek naliczone, zapłacone	63 816,73	62 576,95
- odsetki z tytułu pożyczek naliczone, niezapłacone	7 310,00	0,00
- odsetki od zobowiązań handlowych naliczone, zapłacone	0,00	1 898,02
- odsetki od zobowiązań handlowych naliczone, niezapłacone		
- odsetki zapłacone z tytułu decyzji organów skarbowych naliczone, zapłacone	0,00	0,00
- odsetki zapłacone z tytułu decyzji organów skarbowych naliczone, niezapłacone		
- pozostałe koszty finansowe		0,00
- wycena bilansowa	0,00	113,00
Razem	71 126,73	64 588,00
w tym: odsetki dla jednostek powiązanych		
Razem	0,00	0,00
Strata ze zbycia inwestycji		
- wartość sprzedanych inwestycji	424,50	
- przychody ze sprzedaży inwestycji		
Razem	424,50	0,00
Aktualizacja wartości inwestycji		
- odpis aktualizujący		40 000,00
Razem	0,00	40 000,00
Inne koszty finansowe		
- ujemne różnice kursowe		
- ujemne różnice kursowe z wyceny bilansowej		0,12
prowinzje od pożyczek		3 050,00
Razem	0,00	3 050,12
Koszty finansowe razem	71 551,23	107 638,12

Tabela 42 Kwota i charakter poszczególnych pozycji przychodów lub kosztów o nadzwyczajnej wartości lub które wystąpiły incydentalnie

Wyszczególnienie	Wartość za okres od 01.01.2020 do 31.12.2020	Wartość za okres od 01.01.2019 do 31.12.2019
Zyski nadzwyczajne		
Razem	0,00	0,00
Straty nadzwyczajne		
Razem	0,00	0,00
Wynik na operacjach nadzwyczajnych	0,00	0,00

Tabela 43 Rozliczenie pozycji różniących podstawę opodatkowania podatkiem dochodowym od osób prawnych od wyniku brutto jednostki

Wyszczególnienie	Wartość za okres od 01.01.2020 do 31.12.2020	Wartość za poprzedni okres sprawozdawczy
Wynik brutto jednostki	1 056 154,24	687 444,85
Przychody wyłączone z podstawy opodatkowania (różnice przejściowe)	28 951,96	0,00
- naliczone odsetki od należności		
- dodatnia wycena bilansowa		0,00
- rozwiązanie odpisów aktualizujących	28 951,96	
- rozwiązanie rezerw		
Przychody wyłączone z podstawy opodatkowania (różnice trwałe)	0,00	0,00
- otrzymane odsetki budżetowe		
- dotacje celowe		
Przychody zwiększające podstawę opodatkowania (różnice przejściowe)	0,00	0,00
Przychody zwiększające podstawę opodatkowania (różnice trwałe)	0,00	0,00
- przychody z tytułu otrzymanej dywidendy		
- odwrócenie odpisów aktualizujących		
Koszty nie stanowiące kosztów uzyskania przychodów (różnice przejściowe)	56 484,54	81 544,04
- naliczone, lecz nie zapłacone albo umorzone odsetki od zobowiązań	7 310,00	
- nie wypłacone osobom fizycznym wynagrodzeniem z tytułu umów - zleceń		
- odpisy aktualizujące należności utworzone w roku bieżącym		
- odpisy aktualizujące wartość zapasów utworzone w roku bieżącym	49 174,54	41 544,04
- trwała utrata wartości finansowego majątku trwałego		40 000,00
- niezrealizowane ujemne różnice kursowe z wyceny bilansowej		
- amortyzacja środków trwałych przyjętych do ksiąg jako leasing finansowy		
- naliczone niezapłacone odsetki od należności		
Koszty nie stanowiące kosztów uzyskania przychodów (różnice trwałe)	38 123,01	10 841,17
- amortyzacja samochodów osobowych	29 237,04	
- trwała utrata wartości finansowego majątku trwałego		
- darowizny		
- grzywny i kary pieniężne orzeczone w postępowaniu karnym, karnym skarbowym, administracyjnym i w sprawach o wykroczenia oraz odsetki od tych grzywien i kar		
- wpłaty na PFRON		
- koszty związane z utrzymaniem Rady Nadzorczej		
- składki na rzecz organizacji, do których przynależność nie jest obowiązkowa		
- odsetki za zwłokę z tytułu nieterminowych wpłat należności budżetowych i innych należności, do których stosuje się przepisy Ordynacji podatkowej		0,00
- koszty reprezentacji	404,88	10 728,14
- spisane należności		
- kary umowne, reklamacje i odszkodowania	3 028,52	0,00
- polisy ubezpieczeniowe samochodów powyżej 20 000 EURO		
- poniesione koszty zaniechanych inwestycji		
- spisanie odsetek należnych		
- naliczone niezapłacone odsetki od należności		
- wycena bilansowa		113,03
- pozostałe koszty	5 452,57	0,00

Koszty podatkowe zmniejszające podstawę opodatkowania (różnice trwałe)	0,00	50 863,58
- zapłacone odsetki od pożyczek dotyczące roku poprzedniego		50 863,58
Inne zmniejszenia dochodu podatkowego	0,00	0,00
- rozliczenie straty podatkowej z minionych lat obrotowych		
- zapłacone odsetki od pożyczek dotyczące roku poprzedniego		
Podstawa opodatkowania podatkiem dochodowym od osób prawnych	1 121 809,83	728 966,46

Stawka podatku dochodowego od osób prawnych	19%
Podatek dochodowy obciążający wynik roku	200 019,00

z tego:

Podatek dochodowy	213 144,00
Aktywa z tytułu odroczonego podatku dochodowego, w tym:	13 125,00
- zwiększenia	13 125,00
- zmniejszenia	
Rezerwa na odroczonego podatku dochodowego, w tym:	0,00
- zwiększenia	
- zmniejszenia	
Podatek zapłacony z tytułu dywidend	
Zysk netto	856 135,24
Zapłacone zaliczki na podatek dochodowy dotyczące roku bieżącego	222 590,00
Podatek dochodowy w bieżącym okresie sprawozdawczym (należność)	9 446,00

Tabela 44 Koszty według rodzaju

Wyszczególnienie	W okresie od 01.01.2020 do 31.12.2020	W okresie od 01.01.2019 do 31.12.2019
- amortyzacja	97 445,92	49 594,94
- zużycie materiałów i energii	93 181,28	92 271,24
- usługi obce	854 158,92	1 107 952,78
- podatki i opłaty	1 702,07	747,00
- wynagrodzenia	808 027,87	631 937,51
- ubezpieczenia społeczne i inne świadczenia, w tym emerytalne	143 623,84	116 206,49
- pozostałe koszty rodzajowe	65 344,81	105 878,81
Razem	2 019 231,41	2 041 719,73
- zmiana stanu produktów		
- koszt wytworzenia produktów na własne potrzeby (wielkość ujemna)		
- koszt sprzedaży (wielkość ujemna)		
- koszt ogólnego zarządu (wielkość ujemna)		
- koszt wytworzenia sprzedanych produktów		

Tabela 45 Koszt wytworzenia produktów na własne potrzeby

Wyszczególnienie	W okresie od 01.01.2020 do 31.12.2020	W okresie od 01.01.2019 do 31.12.2019
-		
Razem	0,00	0,00

Tabela 46 Koszt wytworzenia środków trwałych i środków trwałych w budowie wraz z odsetkami oraz skapitalizowanymi różnicami kursowymi od zobowiązań zaciągniętych w celu ich sfinansowania

Wyszczególnienie	W okresie od 01.01.2020 do 31.12.2020	W okresie od 01.01.2019 do 31.12.2019
-		
Razem	0,00	0,00

Tabela 47 Poniesione w ostatnim roku i planowane w roku kolejnym nakłady na niefinansowe aktywa trwałe

Wyszczególnienie	Poniesione	Planowane
1. Wartości niematerialne i prawne		
2. Środki trwałe,	10 020,04	
- tym dotyczące ochrony środowiska		
3. Środki trwałe w budowie,		
- tym dotyczące ochrony środowiska		
4. Inwestycje w nieruchomości i prawa		
Razem	10 020,04	0,00

Tabela 48 Dla pozycji sprawozdania finansowego, wyrażonych w walutach obcych - kursy przyjęte do ich wyceny

Bilans			Rachunek wyników	
Waluta	Kurs		Waluta	Kurs
	Aktywa	Pasywa		
EUR	4,6148	4,6148	EUR	4,6148
USD	3,7584	3,7584	USD	3,7584

Tabela 49 Odsetki oraz różnice kursowe, które powiększyły cenę nabycia towarów lub koszt wytworzenia produktów w roku obrotowym;

Wyszczególnienie	Zwiększenia ceny nabycia towarów	Zwiększenia kosztu wytworzenia produktów
Odsetki		
Różnice kursowe		
Razem	0,00	0,00

Tabela 50 Objasnienie struktury środków pieniężnych przyjętych do rachunku przepływów pieniężnych

Wyszczególnienie	Stan na dzień 31.12.2020	Stan na dzień 31.12.2019
Środki pieniężne w kasie	4 066,91	32 443,26
Na rachunkach bankowych (PLN)	1 175 671,14	7 139,70
Na rachunkach w walutach obcych	0,00	5 562,62
Lokaty terminowe	0,00	307 392,43
Czeki potwierdzone		
Środki pieniężne w drodze		
Razem	1 179 738,05	352 538,01

Tabela 51 Informacje o przeciętnym zatrudnieniu (w przeliczeniu na pełne etaty), z podziałem na grupy zawodowe

Wyszczególnienie	W okresie od 01.01.2020 do 31.12.2020	W okresie od 01.01.2019 do 31.12.2019
Pracownicy umysłowi	8	10
Pracownicy na stanowiskach robotniczych	3	3
Uczniowie		
Pracownicy przebywający na urloпах (wychowawczych lub bezpłatnych)		
Pozostali pracownicy	1	1
Razem	12	14

Tabela 52 Wynagrodzenia, łącznie z wynagrodzeniami z zysku, wypłacone lub należne osobom wchodzącym w skład organów zarządzających i nadzorujących

Wyszczególnienie	W okresie od 01.01.2020 do 31.12.2020	W okresie od 01.01.2019 do 31.12.2019
Zarząd	182 328,93	116 184,94
Rada Nadzorcza	1 260,00	0,00
Razem	183 588,93	116 184,94

Tabela 53 Kwoty zaliczek, kredytów, pożyczek i świadczeń o podobnym charakterze udzielonych osobom wchodzącym w skład organów zarządzających, nadzorujących i administrujących jednostki, ze wskazaniem ich głównych warunków, wysokości oprocentowania oraz wszelkich kwot spłaconych, odpisanych lub umorzonych, a także zobowiązań zaciągniętych w ich imieniu tytułem gwarancji i poręczeń wszelkiego rodzaju

Wyszczególnienie	Wartość ogółem	Termin spłaty			Oprocentowanie (od - do)
		do roku	od 1 do 3 lat	pow. 3 lat	
UDZIELONE POŻYCZKI					
Zarząd	0,00				
Rada Nadzorcza	0,00				
ŚWIADCZENIA O PODOBNYM CHARAKTERZE					
Zarząd	0,00				
Rada Nadzorcza	0,00				

Tabela 54 Wynagrodzenie biegłego rewidenta lub podmiotu uprawnionego do badania sprawozdań finansowych, wypłacone lub należne za rok obrotowy

Wyszczególnienie	Kwota
- obowiązkowe badanie rocznego sprawozdania finansowego	15 000,00
- inne usługi poświadczające	
- usługi doradztwa podatkowego	
- pozostałe usługi	

Tabela 55 Informacje o wspólnych przedsięwzięciach, które nie podlegają konsolidacji

Spółki DEKTRA SA i INDIVER SA w okresie do 30.06.2020 nie prowadziły wspólnych przedsięwzięć, które nie podlegały konsolidacji.

Tabela 56 Wykaz spółek, w których jednostka posiada co najmniej 20% udziałów w kapitale lub ogólnej liczbie głosów w organie stanowiącym spółki

Nazwa jednostki	Siedziba jednostki	Procent posiadanych udziałów	Stopień udziału w zarządzaniu	Zysk (strata) netto za bieżący rok obrotowy

Tabela 57 Sprzedaż dla jednostek powiązanych według rodzajów

Wyszczególnienie	Przychody ogółem za bieżący okres sprawozdawczy od 01.01.2020 do 30.06.2020	Przychody ogółem za poprzedni okres sprawozdawczy
- sprzedaż produktów		
- sprzedaż usług	2 760,00	5 520,00
- sprzedaż towarów	1 027 590,80	41 566,74
- sprzedaż materiałów		
Razem	1 030 350,80	47 086,74

Tabela 58 Informacje o transakcjach z jednostkami powiązanymi

Nazwa jednostki	Należności	Zobowiązania	Przychody	Koszty
	na dzień 31.12.2020		Od 01.01.2020 do 31.12.2020	
nie dotyczy				

Tabela 59 Informacje o istotnych transakcjach z jednostkami powiązanymi zawartymi przez jednostkę na innych warunkach niż rynkowe

Spółka nie prowadziła istotnych transakcji z jednostkami powiązanymi na warunkach innych niż rynkowe.

Tabela 60 Uzasadnienie odstąpienia od sporządzenia skonsolidowanego sprawozdania finansowego

Podstawa prawna:	nie dotyczy
------------------	-------------

Nazwa:	
Siedziba:	
Miejsce publikacji:	

Podstawowe wskaźniki ekonomiczno-finansowe, charakteryzujące działalność jednostek powiązanych w danym i ubiegłym roku obrotowym:

Wyszczególnienie	INDIVER		Nazwa jednostki	
	W okresie od 01.01.2020 do 30.06.2020	W okresie od 01.01.2019 do 31.12.2019	W okresie od 01.01.2020 do 30.06.2020	W okresie od 01.01.2019 do 31.12.2019
Przychody ze sprzedaży	2 844 102,50	3 692 895,64		
Przychody finansowe	618,51	1 688,98		
Wynik finansowy netto	140 130,25	-41 804,91		
Kapitał własny, w tym:	960 700,33	960 700,33		
- kapitał podstawowy	200 000,00	200 000,00		
- kapitał zapasowy	760 700,33	802 505,24		
- kapitał rezerwowy				
- zysk (strata) z lat ubiegłych				
Wartość aktywów trwałych	159 765,07	194 143,57		
Przeciętne roczne zatrudnienie	4	4		
Rodzaj stosowanych standardów rachunkowości	ustawa i rachunkowości			

Tabela 61 **Informacje o jednostkach sporządzających skonsolidowane sprawozdanie finansowe na najwyższym szczeblu grupy kapitałowej oraz miejscu, w którym sprawozdanie to jest dostępne**

Nazwa:	
Siedziba	
Miejsce, w którym sprawozdanie jest dostępne	

Tabela 62 **Informacje o jednostkach sporządzających skonsolidowane sprawozdanie finansowe na najniższym szczeblu grupy kapitałowej oraz miejscu, w którym sprawozdanie to jest dostępne**

Nazwa:	
Siedziba	
Miejsce, w którym sprawozdanie jest dostępne	

Tabela 63 **Nazwa, adres siedziby zarządu lub siedziby statutowej jednostki oraz formę prawną każdej z jednostek, których dana jednostka jest współnikiem ponoszącym nieograniczoną odpowiedzialność majątkową**

Nazwa:	
Siedziba zarządu:	
Siedziba statutowa:	
Forma prawna:	

Tabela 64 Informacje dodatkowe do sprawozdania finansowego sporządzonego za okres, w ciągu którego nastąpiło połączenie jednostek

W 2020 roku nastąpiło połączenie jednostek Dektra S.A. z Indiver S.A.. W skutek połączenia spółka Indiver została wykreślona z KRS.

BILANS - AKTYWA		stan na:			
		31.12.2020	Indiver	Dektra bez Indivera 31.12.2020	Dektra bez Indivera 31.12.2019
A.	Aktywa trwałe	194 855,89	159 765,07	21 965,82	1 529 437,75
I.	Wartości niematerialne i prawne	8 575,31	0,00	8 575,31	0,00
1.	Koszty zakończonych prac rozwojowych				
2.	Wartość firmy				
3.	Inne wartości niematerialne i prawne	8 575,31		8 575,31	
4.	Zaliczki na wartości niematerialne i prawne				
II.	Rzeczowe aktywa trwałe	173 155,58	159 765,07	13 390,51	98 437,75
1.	Środki trwałe	173 155,58	159 765,07	13 390,51	98 437,75
	a) grunty własne (w tym prawo wieczystego użytkowania), lokale i budynki inżynierii lądowej i wodnej				
	c) urządzenia techniczne i maszyny	5 172,69		5 172,69	8 549,54
	d) środki transportu	167 982,89	159 765,07	8 217,82	89 888,21
	e) inne środki trwałe				
2.	Środki trwałe w budowie				
3.	Zaliczki na środki trwałe w budowie				
III.	Należności długoterminowe	0,00	0,00	0,00	0,00
1.	Od jednostek powiązanych				
2.	Od pozostałych jednostek, w których jednostka posiada zaangażowanie w kapitale				
3.	Od pozostałych jednostek				
IV.	Inwestycje długoterminowe	0,00	0,00	0,00	1 431 000,00
1.	Nieruchomości				
2.	Wartości niematerialne i prawne				
3.	Długoterminowe aktywa finansowe	0,00	0,00	0,00	1 431 000,00
	a) w jednostkach powiązanych	0,00	0,00	0,00	1 431 000,00
	- udziały lub akcje	0,00	0,00	0,00	1 431 000,00
	- inne papiery wartościowe				
	- udzielone pożyczki				
	- inne długoterminowe aktywa finansowe				
	b) w pozostałych jednostkach, w których jednostka posiada zaangażowanie w kapitale	0,00	0,00	0,00	0,00
	- udziały lub akcje				
	- inne papiery wartościowe				
	- udzielone pożyczki				
	- inne długoterminowe aktywa finansowe				
	c) w pozostałych jednostkach	0,00	0,00	0,00	0,00
	- udziały lub akcje				
	- inne papiery wartościowe				
	- udzielone pożyczki				
	- inne długoterminowe aktywa finansowe				
4.	Inne inwestycje długoterminowe				
V.	Długoterminowe rozliczenia międzyokresowe	13 125,00	0,00	0,00	0,00
1.	Aktywa z tytułu odroczonego podatku dochodowego	13 125,00			
2.	Inne rozliczenia międzyokresowe	0,00	0,00	0,00	0,00
B.	Aktywa obrotowe	4 213 026,47	1 307 502,66	2 905 523,81	3 974 961,12
I.	Zapasy	2 571 521,79	19,14	2 571 502,65	3 062 573,68
1.	Materiały				
2.	Półprodukty i produkty w toku				
3.	Produkty gotowe				
4.	Towary	2 571 521,79	19,14	2 571 502,65	3 062 573,68
5.	Zaliczki na dostawy				
II.	Należności krótkoterminowe	460 968,94	326 900,61	134 068,33	556 302,31
1.	Należności od jednostek powiązanych	0,00	0,00	0,00	2 456,73
	a) z tytułu dostaw i usług, o okresie spłaty:	0,00	0,00	0,00	2 456,73
	- do 12 m-cy	0,00	0,00	0,00	2 456,73
	- powyżej 12 m-cy				
	b) inne				
2.	Należności od pozostałych jednostek, w w których jednostka posiada zaangażowanie w kapitale	0,00	0,00	0,00	0,00
	a) z tytułu dostaw i usług, o okresie spłaty:	0,00	0,00	0,00	0,00
	- do 12 m-cy				
	- powyżej 12 m-cy				

Tabela 64 Informacje dodatkowe do sprawozdania finansowego sporządzonego za okres, w ciągu którego nastąpiło połączenie jednostek

W 2020 roku nastąpiło połączenie jednostek Dektra S.A. z Indiver S.A.. W skutek połączenia spółka Indiver została wykreślona z KRS.

	b) inne				
3.	Należności od pozostałych jednostek	460 968,94	326 900,61	134 068,33	553 845,58
	a) z tytułu dostaw i usług, o okresie spłaty:	427 069,05	326 641,61	100 427,44	521 186,08
	- do 12 m-cy	427 069,05	326 641,61	100 427,44	521 186,08
	- powyżej 12 m-cy				
	b) z tytułu podatków, dotacji, cel. ubezpieczeń społecznych i zdrowotnych oraz innych świadczeń	21 784,89	0,00	21 784,89	32 478,00
	c) inne	12 115,00		12 115,00	
	d) dochodzone na drodze sądowej	0,00	259,00	-259,00	181,50
III.	Inwestycje krótkoterminowe	1 179 738,05	979 583,08	200 154,97	352 538,01
1.	Krótkoterminowe aktywa finansowe	1 179 738,05	979 583,08	200 154,97	352 538,01
	a) w jednostkach powiązanych	0,00	0,00	0,00	0,00
	- udziały lub akcje				
	- inne papiery wartościowe				
	- udzielone pożyczki				
	- inne krótkoterminowe aktywa finansowe				
	b) w pozostałych jednostkach	0,00	0,00	0,00	0,00
	- udziały lub akcje				
	- inne papiery wartościowe				
	- udzielone pożyczki				
	- inne krótkoterminowe aktywa finansowe				
	c) środki pieniężne i inne aktywa pieniężne	1 179 738,05	979 583,08	200 154,97	352 538,01
	- środki pieniężne w kasie i na rachunkach	1 179 738,05	979 583,08	200 154,97	352 538,01
	- inne środki pieniężne				
	- inne aktywa pieniężne				
2.	Inne inwestycje krótkoterminowe				
IV.	Krótkoterminowe rozliczenia międzyokresowe	797,69	999,83	-202,14	3 547,12
C.	Należne wpłaty na kapitał (fundusz) podstawowy				
D.	Udziały (akcje) własne				
	AKTYWA RAZEM	4 407 882,36	1 467 267,73	2 927 489,63	5 504 398,87

BILANS - PASywa		stan na:			
		31.12.2020	Indiver	Dektra bez Indivera 31.12.2020	Dektra bez Indivera 31.12.2019
A.	Kapitał (fundusz) własny	2 876 094,22	1 100 830,58	1 775 263,64	3 326 858,65
I.	Kapitał (fundusz) podstawowy	110 400,00	0,00	110 400,00	110 400,00
II.	Kapitał (fundusz) zapasowy, w tym:	909 558,98	960 700,33	-51 141,35	1 667 518,00
	- z tytułu nadwyżki wartości (wielkość ujemna)				
III.	Kapitał (fundusz) z aktualizacji wyceny, w tym:				
	- z tytułu aktualizacji wartości godziwej				
IV.	Pozostałe kapitały (fundusze) rezerwowe, w tym:	1 000 000,00	0,00	1 000 000,00	1 000 000,00
	- tworzone zgodnie z umową (statutem spółki)				
	- na udziały (akcje własne)				
V.	Zysk (strata) z lat ubiegłych		0,00	0,00	0,00
VI.	Zysk (strata) netto	856 135,24	140 130,25	716 004,99	548 940,65
VII.	Odprawy z tytułu emisji dłużnych papierów wartościowych (wielkość ujemna)				
B.	Zobowiązania i rezerwy na zobowiązania	1 531 788,14	366 437,15	1 165 350,99	2 177 540,22
I.	Rezerwy na zobowiązania	0,00	0,00	0,00	0,00
1.	Rezerwa z tyt. odroczonego podatku dochodowego				
2.	Rezerwa na świadczenia emerytalne i podobne	0,00	0,00	0,00	0,00
	- długoterminowa				
	- krótkoterminowa				
3.	Pozostałe rezerwy	0,00	0,00	0,00	0,00
	- długoterminowe				
	- krótkoterminowe				
II.	Zobowiązania długoterminowe	0,00	0,00	0,00	0,00
1.	Wobec jednostek powiązanych				
2.	Wobec pozostałych jednostek, w których jednostka posiada zaangażowanie w kapitale				
3.	Wobec pozostałych jednostek	0,00	0,00	0,00	0,00
	a) kredyty i pożyczki				
	b) z tytułu emisji dłużnych papierów wartościowych				
	c) inne zobowiązania finansowe				
	d) zobowiązania wekslowe				

Tabela 64 Informacje dodatkowe do sprawozdania finansowego sporządzonego za okres, w ciągu którego nastąpiło połączenie jednostek

W 2020 roku nastąpiło połączenie jednostek Dektra S.A. z Indiver S.A.. W skutek połączenia spółka Indiver została wykreślona z KRS.

	e) inne				
III.	Zobowiązania krótkoterminowe	1 531 788,14	366 437,15	1 165 350,99	2 177 357,50
1.	Wobec jednostek powiązanych	0,00	0,00	0,00	882 400,74
	a) z tyt. dostaw i usług, o okresie wymagalności	0,00	0,00	0,00	882 400,74
	- do 12 m-cy	0,00	0,00	0,00	882 400,74
	- powyżej 12 m-cy				
	b) inne				
2.	Wobec pozostałych jednostek, w których jednostka posiada zaangażowanie w kapitale	0,00	0,00	0,00	0,00
	a) z tyt. dostaw i usług, o okresie wymagalności	0,00	0,00	0,00	0,00
	- do 12 m-cy				
	- powyżej 12 m-cy				
	b) inne				
3.	Wobec pozostałych jednostek	1 531 788,14	366 437,15	1 165 350,99	1 294 956,76
	a) kredyty i pożyczki	1 264 629,00	297 110,96	967 518,04	1 105 000,00
	b) z tytułu emisji dłużnych papierów wartościowych				
	c) inne zobowiązania finansowe	95 830,54		95 830,54	
	d) z tyt. dostaw i usług, o okresie wymagalności:	134 272,77	10 386,12	123 886,65	136 689,13
	- do 12 m-cy	134 272,77	10 386,12	123 886,65	136 689,13
	- powyżej 12 m-cy				
	e) zaliczki otrzymane na dostawy				
	f) zobowiązania wekslowe				
	g) z tytułu podatków, cel. ubezpieczeń i innych świadczeń	37 055,83	58 940,07	-21 884,24	53 267,63
	h) z tytułu wynagrodzeń				
	i) inne				
4.	Fundusze specjalne				
IV.	Rozliczenia międzyokresowe	0,00	0,00	0,00	182,72
1.	Ujemna wartość firmy				
2.	Inne rozliczenia międzyokresowe	0,00	0,00	0,00	182,72
	- długoterminowe				
	- krótkoterminowe	0,00	0,00	0,00	182,72
	PASYWA RAZEM	4 407 882,36	1 467 267,73	2 940 614,63	5 504 398,87

RACHUNEK ZYSKÓW I STRAT (wariant porównawczy)		Za okres			
		Od 01.01.2020 do 31.12.2020	Indiver	Dektra bez Indiver 31.12.2020	Dektra bez Indiver 31.12.2019
A.	Przychody netto ze sprzedaży i zrównane z nimi, w tym	16 298 363,94	2 844 102,50	13 454 261,44	16 121 987,42
	- od jednostek powiązanych	0,00	0,00	0,00	47 086,74
I.	Przychody netto ze sprzedaży produktów				
II.	Przychody netto ze sprzedaży usług i świadczeń				
III.	Przychody netto ze sprzedaży towarów i materiałów				
IV.	Przychody netto ze sprzedaży towarów i materiałów	16 298 363,94	2 844 102,50	13 454 261,44	16 121 987,42
B.	Koszty działalności operacyjnej	15 263 374,89	2 667 308,91	12 596 065,98	15 346 735,58
I.	Amortyzacja	97 445,92	34 378,50	63 067,42	49 594,94
II.	Zużycie materiałów i energii	93 181,28	3 932,78	89 248,50	92 271,24
III.	Usługi obce	854 158,92	62 955,03	791 203,89	1 107 952,78
IV.	Podatki i opłaty, w tym:	1 702,07	510,57	1 191,50	747,00
	- podatek akcyzowy	0,00	0,00	0,00	0,00
V.	Wynagrodzenia	808 027,87	105 970,50	702 057,37	631 937,51
VI.	Opieki społeczne i inne świadczenia, w tym:	143 623,84	6 493,95	137 129,89	116 206,49
	- emerytalne	65 344,81	0,00	65 344,81	105 878,81
VII.	Pozostałe koszty rodzajowe	21 091,51	6 244,37	14 847,14	43 009,77
VIII.	Wartość sprzedanych towarów i materiałów	13 244 143,48	2 446 823,29	10 797 320,19	13 305 015,85
C.	ZYSK ZE SPRZEDAŻY (A-B)	1 034 989,05	176 793,59	858 195,46	775 251,84
D.	Pozostałe przychody operacyjne	256 620,31	6 992,30	249 628,01	37 877,21
I.	Zysk z tytułu rozchodu niematerialnych aktywów trwałych	0,00	0,00	0,00	2 439,03
II.	Dotacje	134 548,30		134 548,30	
III.	Aktualizacja wartości aktywów niefinansowych	28 951,96		28 951,96	
IV.	Inne przychody operacyjne	93 120,05	6 992,30	86 127,75	35 438,18
E.	Pozostałe koszty operacyjne	165 537,39	1,11	165 536,28	48 267,32
I.	Strata z tytułu rozchodu niematerialnych aktywów trwałych			0,00	
II.	Aktualizacja wartości aktywów niefinansowych	49 174,54	0,00	49 174,54	41 544,04
III.	Inne koszty operacyjne	116 362,85	1,11	116 361,74	6 723,28

Tabela 64 Informacje dodatkowe do sprawozdania finansowego sporządzonego za okres, w ciągu którego nastąpiło połączenie jednostek

W 2020 roku nastąpiło połączenie jednostek Dektra S.A. z Indiver S.A.. W skutek połączenia spółka Indiver została wykreślona z KRS.

F.	ZYSK Z DZIAŁALNOŚCI OPERACYJNEJ (C+D-E)	1 126 071,97	183 784,70	942 287,27	764 861,73
G.	Przychody finansowe	1 633,50	618,51	1 014,99	30 221,04
I.	Dywidendy i udziały w zyskach, w tym:	0,00	0,00	0,00	0,00
	a) od jednostek powiązanych, w tym:				
	- w których jednostka posiada zaangażowanie w kapitale				
	b) od jednostek pozostałych, w tym:				
	- w których jednostka posiada zaangażowanie w kapitale				
II.	Odsetki, w tym:	1 302,90	618,51	684,39	1 424,43
	- od jednostek powiązanych				
III.	Zysk z tytułu rozchodu aktywów finansowych, w tym:				
	- od jednostek powiązanych				
IV.	Aktualizacja wartości inwestycji				
V.	Inne	330,60	0,00	330,60	28 796,61
H.	Koszty finansowe	71 551,23	7 110,96	64 440,27	107 638,12
I.	Odsetki, w tym:	71 126,73	7 110,96	64 015,77	64 588,00
	- dla jednostek powiązanych				
II.	Strata z tytułu rozchodu aktywów finansowych, w tym:	424,50		424,50	
	- dla jednostek powiązanych				
III.	Aktualizacja wartości inwestycji	0,00	0,00	0,00	40 000,00
IV.	Inne	0,00	0,00	0,00	3 050,12
I.	ZYSK BRUTTO (F+G-H)	1 056 154,24	177 292,25	878 861,99	687 444,65
J.	Podatek dochodowy	200 019,00	37 162,00	162 857,00	138 504,00
K.	Pozostałe obowiązkowe zmniejszenia zysku (zwiększenia straty)				
L.	ZYSK NETTO (I-J-K)	856 135,24	140 130,25	716 004,99	548 940,65

Tabela 65 **Informacje o przychodach i kosztach z tytułu błędów popełnionych w latach ubiegłych odnoszonych w roku obrotowym na kapitał (fundusz) własny z podaniem ich kwot i rodzaju**

W roku 2020 nie było korekt na kapitałach własnych

Tabela 66 **Informacje o znaczących zdarzeniach, jakie nastąpiły po dniu bilansowym, a nie uwzględnionych w sprawozdaniu finansowym oraz o ich wpływie na sytuację majątkową, finansową oraz wynik finansowy jednostki**

Spółce nie są znane informacje o zdarzeniach nieuwzględnionych i mających wpływ na sytuację finansową lub wynik finansowy Jednostki.

Tabela 67 **Przedstawienie dokonanych w roku obrotowym zmian zasad (polityki) rachunkowości, w tym metod wyceny, jeżeli wywierają one istotny wpływ na sytuację majątkową, finansową i wynik finansowy jednostki, ich przyczyny i spowodowaną zmianami kwotę wyniku finansowego oraz zmian w kapitale (funduszu) własnym, oraz przedstawienie zmiany sposobu sporządzania sprawozdania finansowego wraz z podaniem jej przyczyny**

W roku obrotowym objętym niniejszym sprawozdaniem finansowym, Spółka nie dokonała istotnych zmian zasad rachunkowości w stosunku do poprzedniego roku obrotowego.

Tabela 68 **Informacje liczbowe zapewniające porównywalność danych sprawozdania finansowego za rok poprzedzający ze sprawozdaniem za rok obrotowy**

Inne informacje:	W tabeli 64 przedstawiono dane zapewniające porównywalność sprawozdania za 2019 rok i 2020 rok
------------------	--

Tabela 69 **Dodatkowe informacje w przypadku występowania niepewności co do możliwości kontynuacji działalności przez jednostkę**

Nie występują

Tabela 70 **Inne istotne informacje mające istotny wpływ na ocenę sytuacji majątkowej, finansowej oraz wynik finansowy jednostki**

Pod koniec 2019 r. po raz pierwszy pojawiły się wiadomości z Chin dotyczące koronawirusa. W pierwszych miesiącach 2020 r. wirus rozprzestrzenił się na całym świecie, a jego negatywny wpływ nabrał dynamiki. Kierownictwo uważa taką sytuację za zdarzenie nie powodujące korekt w sprawozdaniu finansowym za rok 2020, lecz za zdarzenie wymagające dodatkowych ujawnień. Chociaż w chwili publikacji niniejszego sprawozdania finansowego sytuacja ta wciąż się zmienia, do tej pory kierownictwo jednostki nie odnotowało zauważalnego wpływu na sprzedaż lub łańcuch dostaw jednostki, jednak nie można przewidzieć przyszłych skutków. Kierownictwo będzie nadal monitorować potencjalny wpływ i podejmie wszelkie możliwe kroki, aby złagodzić wszelkie negatywne skutki dla jednostki.

Tabela 71 W przypadku gdy składnik aktywów lub pasywów jest wykazywany w więcej niż jednej pozycji bilansu, jego powiązanie między tymi pozycjami; dotyczy to w szczególności podziału należności i zobowiązań na część długoterminową i krótkoterminową;

Nie dotyczy, kredyty i pożyczki prezentowane tylko w zobowiązaniach krótkoterminowych.

Tabela 72 W przypadku gdy składniki aktywów niebędące instrumentami finansowymi są wyceniane według wartości godziwej

Wyszczególnienie	Wartość godziwa instrumentu w bilansie	Skutki przeszacowania zaliczone do przychodów lub kosztów finansowych	Skutki przeszacowania odniesione na kapitał (fundusz) z aktualizacji wyceny w okresie sprawozdawczym
RAZEM	0,00	0,00	0,00

Tabela zmian w kapitale (funduszu) z aktualizacji wyceny

Wyszczególnienie	BO 01.01.2020	Zwiększenia	Zmniejszenia	BZ 31.12.2021
- wycena instrumentu				0,00
Razem	0,00	0,00	0,00	0,00

Istotne założenia przyjęte do ustalenia wartości godziwej, w przypadku gdy dane przyjęte do ustalenia tej wartości nie pochodzą z aktywnego rynku:	
--	--

Tabela 73 Środki pieniężne zgromadzone na rachunku VAT, o którym mowa w art. 62a ust 1 ustawy z dnia 29 sierpnia 1997 r. - Prawo bankowe oraz art. 3b ust 1 ustawy z dnia 5 listopada 2009 o SKOK (Split payment)

Na dzień bilansowy saldo na kontach bankowych dotyczących podatku VAT wynosiło:

nazwa banku	31.12.2020
Alior Bank	7 533,87
RAZEM	7 533,87

Informacje dotyczące instrumentów finansowych

I. Jednostka posiada następujące instrumenty finansowe:

1) Kategoria pożyczki i należności własne

Do tej kategorii jednostka zalicza należności z tytułu dostaw i usług o wartości netto 427.069,05 zł. Jednostka ocenia, iż ryzyko kredytowe związane z tą pozycją jest **nieznaczne**.

Zdaniem Zarządu Spółki nie objęte odpisem należności są realne do windykowania w kolejnych okresach.

Spółka wycenia wyżej wskazane pozycje w wartości nominalnej przy uwzględnieniu odpisów z/t utraty ich wartości.

2) Kategoria dostępne do sprzedaży

Do tej kategorii jednostka zalicza:

a) Środki na rachunkach bankowych i kasie w kwocie 1.179.738,05 zł. (w tym środki ZFŚS wynoszą -0 zł) . Na koncie VAT jest 7.533,87 zł.

b) Udziały w podmiocie INDIVER SA, która jest jednostką powiązaną posiada 100 % udziału w tej Spółce. Spółki połączyły się w jeden podmiot z dniem 30.06.2020.

3) Kategoria zobowiązania finansowe

Do tej kategorii jednostka zalicza posiadaną pożyczkę wraz z naliczonymi odsetkami w kwocie 290.000,00 zł. Oprocentowanie tej pożyczki wynosi 5% w skali roku.

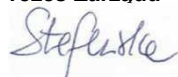
Ryzyko stopy procentowej jednostka ocenia jako niskie i nie mające znacznego wpływu na kształtowanie się wyniku finansowego.

II. Ze względu na charakter posiadanych instrumentów finansowych Spółka wskazuje, iż ich wartość księgowa nie odbiega od wartości godziwej

III. Spółka nie posiada instrumentów finansowych pochodnych.

IV. Pozostałe zagadnienia konieczne do ujawnienia zgodnie z Rozporządzeniem Ministra Finansów z dnia 12.12.2001 r. w sprawie szczegółowych zasad uznawania, metod wyceny, zakresu ujawniania i sposobu prezentacji instrumentów finansowych nie występują w Spółce.

Prezes Zarządu



Beata Stefańska

Członek Zarządu



Maciej Stefański

Doradca podatkowy



Lidia Sarnecka

Toruń, 08.03.2021 r.

**Sprawozdanie
niezależnego biegłego rewidenta
z badania sprawozdania finansowego
Spółki DEKTRA SA
za okres od 01.01.2020 do 31.12.2020**



Sprawozdanie niezależnego biegłego rewidenta z badania

Dla Zgromadzenia Wspólników i Rady Nadzorczej DEKTRA SPÓŁKA AKCYJNA

Sprawozdanie z badania rocznego sprawozdania finansowego

Opinia

Przeprowadziliśmy badanie rocznego sprawozdania finansowego **DEKTRA SPÓŁKA AKCYJNA** („Spółka”), które składa się z wprowadzenia do sprawozdania finansowego, bilansu sporządzonego na dzień 31 grudnia 2020 r. oraz rachunku zysków i strat, zestawienia zmian w kapitale własnym, rachunku przepływów pieniężnych za rok obrotowy od 1 stycznia do 31 grudnia 2020 r. oraz dodatkowych informacji i objaśnień („sprawozdanie finansowe”).

Naszym zdaniem, załączone sprawozdanie finansowe: przedstawia rzetelny i jasny obraz sytuacji majątkowej i finansowej Spółki na dzień 31 grudnia 2020 r. oraz jej wyniku finansowego i przepływów pieniężnych za rok obrotowy zakończony w tym dniu zgodnie z mającymi zastosowanie przepisami ustawy z dnia 29 września 1994 r. o rachunkowości („Ustawa o rachunkowości” – t. j. Dz. U. z 2021 r. poz. 217) oraz przyjętymi zasadami (polityką) rachunkowości;

- jest zgodne co do formy i treści z obowiązującymi Spółkę przepisami prawa oraz statutem Spółki;
- zostało sporządzone na podstawie prawidłowo prowadzonych ksiąg rachunkowych zgodnie z przepisami rozdziału 2 ustawy o rachunkowości.

Sprawozdanie finansowe zostało sporządzone w postaci pliku elektronicznego o nazwie eSPR_report opatrzonego podpisem Zarządu Spółki w dniu 09.03.2021 roku.

Podstawa opinii

Nasze badanie przeprowadziliśmy zgodnie z Krajowymi Standardami Badania w brzmieniu Międzynarodowych Standardów Badania przyjętymi uchwałą Krajowej Rady Biegłych Rewidentów nr 3430/52a/2019 z dnia 21 marca 2019 r. w sprawie krajowych standardów badania oraz innych dokumentów, z późn. zm. („KSB”) oraz stosownie do ustawy z dnia 11 maja 2017 r. o biegłych rewidentach, firmach audytorskich oraz nadzorze publicznym („Ustawa o biegłych rewidentach” – t. j. Dz.

U. z 2020 r. poz. 1415). Nasza odpowiedzialność zgodnie z tymi standardami została dalej opisana w sekcji naszego sprawozdania Odpowiedzialność biegłego rewidenta za badanie sprawozdania finansowego.

Jesteśmy niezależni od Spółki zgodnie z Międzynarodowym Kodeksem etyki zawodowych księgowych (w tym Międzynarodowymi standardami niezależności) Rady Międzynarodowych Standardów Etycznych dla Księgowych („Kodeks IESBA”) przyjętym uchwałą Krajowej Rady Biegłych Rewidentów nr 3431/52a/2019 z dnia 25 marca 2019 r. w sprawie zasad etyki zawodowej biegłych rewidentów oraz z innymi wymogami etycznymi, które mają zastosowanie do badania sprawozdań finansowych w Polsce. Wypełniliśmy nasze inne obowiązki etyczne zgodnie z tymi wymogami i Kodeksem IESBA. W trakcie przeprowadzania badania kluczowy biegły rewident oraz firma audytorska pozostali niezależni od Spółki zgodnie z wymogami niezależności określonymi w ustawie o biegłych rewidentach.

Uważamy, że dowody badania, które uzyskaliśmy są wystarczające i odpowiednie, aby stanowić podstawę dla naszej opinii.

Kluczowe sprawy badania

Kluczowe sprawy badania są to sprawy, które według naszego osądu były najbardziej znaczące podczas badania sprawozdania finansowego za bieżący okres sprawozdawczy. Obejmują one najbardziej znaczące ocenione rodzaje ryzyka istotnego zniekształcenia w tym ocenione rodzaje ryzyka istotnego zniekształcenia spowodowanego oszustwem. Do spraw tych odnieśliśmy się w kontekście naszego badania sprawozdania finansowego jako całości oraz przy formułowaniu naszej opinii oraz podsumowaliśmy naszą reakcję na te rodzaje ryzyka a w przypadkach, w których uznaliśmy za stosowne przedstawiliśmy najważniejsze spostrzeżenia związane z tymi rodzajami ryzyka. Nie wyrażamy osobnej opinii na temat tych spraw.

1. Rozpoznanie przychodów ze sprzedaży

W rachunku zysków i strat Spółka wykazała przychody ze sprzedaży w wysokości 16 298 363,94 zł. zagadnienie zostało uznane za ryzyko istotnego zniekształcenia z uwagi na istotność pozycji oraz na fakt, że rozpoznanie przychodów powiązane jest z ryzykiem oszustwa sprawozdawczego i domyślnie traktowane jest jako znaczące ryzyko. Podstawowym przedmiotem działalności Spółki jest sprzedaż folii przeznaczonej dla branży budowlanej, rolniczej, ogrodniczej oraz przemysłowej. Specyfika działalności, na którą duży wpływ mają czynniki zewnętrzne rozpozналиśmy jako ryzyko zniekształcenia sprawozdania finansowego.

Ujawnienia w sprawozdaniu finansowym

Szczegóły stosowanej przez Spółkę polityki rachunkowości w zakresie rozpoznania przychodów zostały ujawnione w Informacji dodatkowej oraz we wprowadzeniu do sprawozdania finansowego.

Ujawnienia dotyczące struktury przychodów zostały zaprezentowane w tabeli nr 35 informacji dodatkowej.

Procedury biegłego rewidenta w odpowiedzi na zidentyfikowane ryzyka

Nasze procedury badania obejmowały w szczególności:

- zrozumienie procesu sprzedaży i kontroli wewnętrznej oraz zasad rachunkowości w zakresie rozpoznawania przychodów,
- weryfikację prawidłowości periodyzacji przychodów, współmierność przychodów ze sprzedaży i wartość sprzedanych towarów,
- przegląd analityczny przychodów oraz marży w poszczególnych okresach badanego 2020 roku.

2. Zapasy towarów

Zapasy towarów stanowią istotną pozycję w sprawozdaniu finansowym. Biorąc pod uwagę wpływ atmosferyczny na wielkość obrotu oraz wynikająca z tego faktu konieczność dokonania analizy przydatności zgromadzonych zapasów uznaliśmy, że jest to kluczowe zagadnienie dla naszego badania.

Procedury biegłego rewidenta w odpowiedzi na zidentyfikowane ryzyka

Nasze procedury badania obejmowały w szczególności:

- ocena polityki rachunkowości w zakresie określenia metod wyceny oraz zastosowaniu ich w praktyce,
- uzgodnienia stanów magazynowych z kontami księgowymi,
- analiza wiekowania zapasów i tworzenie odpisów aktualizujących,

3. Rozliczenie połączenia z jednostką zależną INDIVER SA

W dniu 30 czerwca 2020 roku połączenie zostało wpisane do Krajowego Rejestru Sadowego w Toruniu VII Wydział Gospodarczy jako DEKTRA SA /Spółka przejmująca/ z INDIVER SA wpisana pod numerem KRS 0000381928 /Spółka Przejmowana/. Zgodnie z art.492 par.1 pkt 1 KSH przez przeniesienie całego majątku Spółki Przejmowanej na Spółkę Przejmującą. Połączenie nastąpiło w trybie uproszczonym

stosownie do art. 515 par. 1 DEKTRA SA jako jedyny wspólnik Spółki Przejmowanej posiadający w kapitale 100% udziałów. Połączenie zostało przeprowadzone bez podwyższania kapitału zakładowego jak również bez objęcia jakichkolwiek udziałów w kapitale zakładowym Spółki Przejmującej przez wspólników Spółki Przejmowanej.

Z uwagi na znaczący wpływ połączenia na badane sprawozdanie finansowe, w tym dane porównawcze jak również inne aspekty rachunkowe i podatkowe związane z połączeniem, uznaliśmy kwestię połączenia za kluczową sprawę badania.

Stosowne ujawnienia zostały zawarte w tabeli nr 64 informacji dodatkowej.

Procedury biegłego rewidenta w odpowiedzi na zidentyfikowane ryzyko

W ramach badania udokumentowaliśmy nasze zrozumienie procesu połączenia oraz dokonaliśmy jego analizy. Nasze procedury obejmowały ocenę prawidłowości zastosowanej metody oraz sposobu rozliczenia połączenia dla celów księgowych.

W szczególności wykonaliśmy następujące procedury badania:

- sprawdziliśmy poprawność dokonanych zapisów księgowych na moment połączenia,
- oceniliśmy prezentację danych porównawczych oraz dostosowanie do jednolitych zasad wyceny,
- dokonaliśmy oceny poprawności i kompletności ujawnień w sprawozdaniu finansowym.

Ujawnienie w sprawozdaniu finansowym

Szczegóły stosowanej przez Spółkę polityki rachunkowości w zakresie określenia metod wyceny towarów oraz polityki tworzenia odpisów aktualizujących wartość zapasów zostały ujawnione w tabeli 13 informacji dodatkowej oraz we wprowadzeniu do sprawozdania finansowego.

Ujawnienia w zakresie dokonanego połączenia spółek zostały opisane w tabeli 64 informacji dodatkowej.

Inna sprawa

Sprawozdanie finansowe Spółki za rok zakończony 31 grudnia 2019 roku zostało zbadane przez działającego w imieniu innej firmy audytorskiej biegłego rewidenta, który wyraził opinię bez zastrzeżeń na temat tego sprawozdania w dniu 31 marca 2020 roku.

Odpowiedzialność Zarządu i Rady Nadzorczej za sprawozdanie finansowe

Zarząd Spółki jest odpowiedzialny za sporządzenie, na podstawie prawidłowo prowadzonych ksiąg rachunkowych, sprawozdania finansowego, które przedstawia rzetelny i jasny obraz sytuacji majątkowej i finansowej i wyniku finansowego Spółki zgodnie z przepisami Ustawy o rachunkowości, przyjętymi zasadami (polityką) rachunkowości oraz z obowiązującymi Spółkę przepisami prawa i statutem, a także za kontrolę wewnętrzną, którą Zarząd uznaje za niezbędną, aby umożliwić sporządzenie sprawozdania finansowego niezawierającego istotnego zniekształcenia spowodowanego oszustwem lub błędem.

Sporządzając sprawozdanie finansowe Zarząd Spółki jest odpowiedzialny za ocenę zdolności Spółki do kontynuowania działalności, ujawnienie, jeżeli ma to zastosowanie, spraw związanych z kontynuacją działalności oraz za przyjęcie zasady kontynuacji działalności jako podstawy rachunkowości, z wyjątkiem sytuacji, kiedy Zarząd albo zamierza dokonać likwidacji Spółki, albo zaniechać prowadzenia działalności, albo nie ma żadnej realnej alternatywy dla likwidacji lub zaniechania działalności.

Zarząd Spółki oraz członkowie Rady Nadzorczej jest/są zobowiązany/i do zapewnienia, aby sprawozdanie finansowe spełniało wymagania przewidziane w Ustawie o rachunkowości. Członkowie Rady Nadzorczej są odpowiedzialni za nadzorowanie procesu sprawozdawczości finansowej Spółki.

Odpowiedzialność biegłego rewidenta za badanie sprawozdania finansowego

Naszymi celami są uzyskanie racjonalnej pewności czy sprawozdanie finansowe jako całość nie zawiera istotnego zniekształcenia spowodowanego oszustwem lub błędem oraz wydanie sprawozdania z badania zawierającego naszą opinię. Racjonalna pewność jest wysokim poziomem pewności, ale nie gwarantuje, że badanie przeprowadzone zgodnie z KSB zawsze wykryje istniejące istotne zniekształcenie. Zniekształcenia mogą powstawać na skutek oszustwa lub błędu i są uważane za istotne, jeżeli można racjonalnie oczekiwać, że pojedynczo lub łącznie mogłyby wpłynąć na decyzje gospodarcze użytkowników podjęte na podstawie tego sprawozdania finansowego.

Zakres badania nie obejmuje zapewnienia co do przyszłej rentowności Spółki ani efektywności lub skuteczności prowadzenia jej spraw przez Zarząd Spółki obecnie lub w przyszłości.

Podczas badania zgodnego z KSB stosujemy zawodowy osąd i zachowujemy zawodowy sceptycyzm, a także:

- identyfikujemy i oceniamy ryzyka istotnego zniekształcenia sprawozdania finansowego spowodowanego oszustwem lub błędem, projektujemy i przeprowadzamy procedury badania odpowiadające tym ryzykom i uzyskujemy dowody badania, które są wystarczające i odpowiednie, aby stanowić podstawę dla naszej opinii. Ryzyko niewykrycia istotnego zniekształcenia wynikającego z oszustwa jest większe niż tego wynikającego z błędu, ponieważ oszustwo może dotyczyć zmywu, fałszerstwa, celowych pominięć, wprowadzenia w błąd lub obejścia kontroli wewnętrznej;
- uzyskujemy zrozumienie kontroli wewnętrznej stosowanej dla badania w celu zaprojektowania procedur badania, które są odpowiednie w danych okolicznościach, ale nie w celu wyrażenia opinii na temat skuteczności kontroli wewnętrznej Spółki;
- oceniamy odpowiedniość zastosowanych zasad (polityki) rachunkowości oraz zasadność szacunków księgowych oraz powiązanych ujawnień dokonanych przez Zarząd Spółki;
- wyciągamy wnioski na temat odpowiedniości zastosowania przez Zarząd Spółki zasady kontynuacji działalności jako podstawy rachunkowości oraz na podstawie uzyskanych dowodów badania, czy istnieje istotna niepewność związana ze zdarzeniami lub warunkami, która może poddawać w znaczącą wątpliwość zdolność Spółki do kontynuacji działalności. Jeżeli dochodzimy do wniosku, że istnieje istotna niepewność, wymagane jest od nas zwrócenie uwagi w naszym sprawozdaniu biegłego rewidenta na powiązane ujawnienia w sprawozdaniu finansowym lub jeżeli takie ujawnienia są nieadekwatne, modyfikujemy naszą opinię. Nasze wnioski są oparte na dowodach badania uzyskanych do dnia sporządzenia naszego sprawozdania biegłego rewidenta, jednakże przyszłe zdarzenia lub warunki mogą spowodować, że Spółka zaprzestanie kontynuacji działalności;
- oceniamy ogólną prezentację, strukturę i zawartość sprawozdania finansowego, w tym ujawnienia, oraz czy sprawozdanie finansowe przedstawia będące ich podstawą transakcje i zdarzenia w sposób zapewniający rzetelną prezentację.

Przekazujemy Radzie Nadzorczej informacje o, między innymi, planowanym zakresie i czasie przeprowadzenia badania oraz znaczących ustaleniach badania, w tym wszelkich znaczących słabościach kontroli wewnętrznej, które zidentyfikujemy podczas badania.

Inne informacje, w tym sprawozdanie z działalności

Na inne informacje składa się sprawozdanie z działalności Spółki za rok obrotowy zakończony 31 grudnia 2020 r. („Sprawozdanie z działalności”).

Odpowiedzialność Zarządu i Rady Nadzorczej

z działalności zgodnie z przepisami prawa.

Zarząd Spółki oraz członkowie Rady Nadzorczej są zobowiązani do zapewnienia, aby Sprawozdanie z działalności Spółki spełniało wymagania przewidziane w Ustawie o rachunkowości.

Odpowiedzialność biegłego rewidenta

Nasza opinia z badania sprawozdania finansowego nie obejmuje Sprawozdania z działalności. W związku z badaniem sprawozdania finansowego naszym obowiązkiem jest zapoznanie się ze Sprawozdaniem z działalności, i czyniąc to, rozpatrzenie, czy nie jest istotnie niespójne ze sprawozdaniem finansowym lub naszą wiedzą uzyskaną podczas badania, lub w inny sposób wydaje się istotnie zniekształcone. Jeśli na podstawie wykonanej pracy stwierdzimy istotne zniekształcenia w Sprawozdaniu z działalności, jesteśmy zobowiązani poinformować o tym w naszym sprawozdaniu z badania. Naszym obowiązkiem zgodnie z wymogami Ustawy o biegłych rewidentach jest również wydanie opinii, czy sprawozdanie z działalności zostało sporządzone zgodnie z przepisami oraz czy jest zgodne z informacjami zawartymi w sprawozdaniu finansowym.

Opinia o Sprawozdaniu z działalności

Na podstawie wykonanej w trakcie badania pracy, naszym zdaniem, Sprawozdanie z działalności Spółki:

- zostało sporządzone zgodnie z art. 49 Ustawy o rachunkowości,
- jest zgodne z informacjami zawartymi w sprawozdaniu finansowym.

Ponadto, w świetle wiedzy o Spółce i jej otoczeniu uzyskanej podczas naszego badania oświadczamy, że nie stwierdziliśmy w Sprawozdaniu z działalności istotnych zniekształceń.

Kluczowym biegłym rewidentem odpowiedzialnym za badanie, którego rezultatem jest niniejsze sprawozdanie niezależnego biegłego rewidenta, jest Stefania Sobiech.

Działający w imieniu Transfer Spółka z ograniczoną odpowiedzialnością z siedzibą w Pruszcz Gdański ul. Obrońców Poczty Polskiej 3 wpisanej na listę firm audytorskich pod numerem 1008 w imieniu, którego kluczowy biegły rewident zbadał sprawozdanie finansowe.

podpis kluczowego biegłego rewidenta

Stefania Sobiech nr. w rejestrze 7939

Pruszcz Gdański dnia 09.03.2021 r.

Oświadczenia Zarządu DEKTRA SA



**OŚWIADCZENIE ZARZĄDU ODNOŚNIE PRAWIDŁOWOŚCI WYBORU PODMIOTU
UPRAWNIONEGO DO BADANIA SPRAWOZDAŃ FINANSOWYCH**

Zarząd Spółki DEKTRA SA oświadcza, iż podmiot uprawniony do badania sprawozdań finansowych, dokonujący badania rocznego sprawozdania finansowego, został wybrany zgodnie z przepisami prawa oraz że podmiot ten oraz biegły rewident, dokonujący badania tego sprawozdania, spełniali warunki do wyrażenia bezstronnej i niezależnej opinii o badaniu, zgodnie z właściwymi przepisami prawa krajowego i normami zawodowymi.

Beata Stefańska**Prezes Zarządu***Maciej Stefański***Wiceprezes Zarządu**

Toruń, 8 marca 2021 r.

**OŚWIADCZENIE ZARZĄDU W KWESTII ZGODNOŚCI SPRAWOZDANIA
FINANSOWEGO Z OBOWIĄZUJĄCYMI PRZEPISAMI**

Zarząd Spółki DEKTRA SA oświadcza, iż wedle jego najlepszej wiedzy roczne sprawozdanie finansowe i dane porównywalne sporządzone zostały zgodnie z przepisami obowiązującymi Emitenta i że odzwierciedlają w sposób prawdziwy, rzetelny i jasny sytuację majątkową i finansową Emitenta oraz jego wynik finansowy. Ponadto Zarząd Spółki DEKTRA SA oświadcza, że sprawozdanie z działalności Spółki zawiera prawdziwy obraz rozwoju i osiągnięć oraz sytuacji Spółki, w tym opis podstawowych zagrożeń i ryzyka.

Beata Stefańska**Prezes Zarządu***Maciej Stefański***Wiceprezes Zarządu**

Toruń, 08 marca 2021 r.

**Oświadczenie Zarządu DEKTRA SA
o stosowaniu Dobrych Praktyk**



	DOBRA PRAKTYKA	oświadczenie o zamiarze stosowania tak / nie	uzasadnienie niestosowania, uwagi i komentarz emitenta
1.	Spółka powinna prowadzić przejrzystą i efektywną politykę informacyjną, zarówno z wykorzystaniem tradycyjnych metod, jak i z użyciem nowoczesnych technologii oraz najnowszych narzędzi komunikacji zapewniających szybkość, bezpieczeństwo oraz szeroki i interaktywny dostęp do informacji. Spółka korzystając w jak najszerszym stopniu z tych metod, powinna zapewnić odpowiednią komunikację z inwestorami i analitykami, wykorzystując w tym celu również nowoczesne metody komunikacji internetowej, umożliwiać transmitowanie obrad walnego zgromadzenia z wykorzystaniem sieci Internet, rejestrować przebieg obrad i upubliczniać go na stronie internetowej.	TAK z wyłączeniem transmisji oraz rejestracji obrad	Emitent nie transmituje obrad WZ z uwagi na wysokie koszty usług
2.	Spółka powinna zapewnić efektywny dostęp do informacji niezbędnych do oceny sytuacji i perspektyw spółki oraz sposobu jej funkcjonowania.	TAK	
3.	Spółka prowadzi korporacyjną stronę internetową i zamieszcza na niej:		
3.1	podstawowe informacje o spółce i jej działalności (strona startowa),	TAK z wyłączeniem strony startowej	Podstawowe informacje o Emitencie znajdują się w zakładce Inwestorzy i Akcjonariusze
3.2	opis działalności emitenta ze wskazaniem rodzaju działalności, z której emitent uzyskuje największe przychodów	TAK	
3.3	opis rynku, na którym działa emitent, wraz z określeniem pozycji emitenta na tym rynku	TAK z wyłączeniem określenia pozycji emitenta na rynku	Z uwagi na specyfikę działalności Emitenta i brak źródeł statystycznych dotyczących segmentu rynku, na którym działa, wiarygodne oszacowanie jego pozycji na rynku nie



			jest możliwe
3.4	życiorysy zawodowe członków organów spółki,	TAK	
3.5	powzięte przez zarząd, na podstawie oświadczenia członka Rady Nadzorczej, informacje o powiązaniach członka Rady Nadzorczej z akcjonariuszem dysponującym akcjami reprezentującymi nie mniej niż 5% ogólnej liczby głosów na walnym zgromadzeniu spółki,	TAK	
3.6	dokumenty korporacyjne spółki,	TAK	
3.7	zarys planów strategicznych spółki,	TAK	
3.8	opublikowane prognozy wyników finansowych na bieżący rok obrotowy, wraz z założeniami do tych prognoz oraz korektami do tych prognoz (w przypadku gdy emitent takie publikuje),	TAK	Dotychczas Emitent nie publikował prognoz wyników finansowych
3.9	strukturę akcjonariatu emitenta, ze wskazaniem głównych akcjonariuszy oraz akcji znajdujących się w wolnym obrocie,	TAK	
3.10	dane oraz kontakt do osoby, która jest odpowiedzialna w spółce za relacje inwestorskie oraz kontakty z mediami	TAK	
3.11	<i>(skreślony)</i>		
3.12	opublikowane raporty bieżące i okresowe,	TAK	
3.13	kalendarz zaplanowanych dat publikacji finansowych raportów okresowych, dat walnych zgromadzeń, a także spotkań z inwestorami i analitykami oraz konferencji prasowych	TAK	
3.14	informacje na temat zdarzeń korporacyjnych, takich jak wypłata dywidendy, oraz innych zdarzeń skutkujących nabyciem lub ograniczeniem praw po stronie akcjonariusza, z uwzględnieniem terminów oraz zasad przeprowadzania tych operacji. Informacje te powinny być zamieszczane w terminie umożliwiającym podjęcie przez inwestorów decyzji inwestycyjnych,	TAK	
3.15	<i>(skreślony)</i>		



3.16	pytania akcjonariuszy dotyczące spraw objętych porządkiem obrad, zadawane przed i w trakcie walnego zgromadzenia, wraz z odpowiedziami na zadawane pytania,	TAK	
3.17	informację na temat powodów odwołania walnego zgromadzenia, zmiany terminu lub porządku obrad wraz z uzasadnieniem,	TAK	
3.18	informację o przerwie w obradach walnego zgromadzenia i powodach zarządzenia przerwy,	TAK	
3.19	informacje na temat podmiotu, z którym spółka podpisała umowę o świadczenie usług Autoryzowanego Doradcy ze wskazaniem nazwy, adresu strony internetowej, numerów telefonicznych oraz adresu poczty elektronicznej Doradcy,	NIE	Emitent przez wiele lat korzystał z usług, aktualnie nie korzysta. Nabył już duże doświadczenie i sam monitoruje zmiany
3.20	Informację na temat podmiotu, który pełni funkcję animatora akcji emitenta,	TAK	
3.21	dokument informacyjny (prospekt emisyjny) spółki, opublikowany w ciągu ostatnich 12 miesięcy,	NIE	Spółka systematycznie publikuje istotne dane na swój temat
3.22	<i>(skreślony)</i>		
<p>Informacje zawarte na stronie internetowej powinny być zamieszczane w sposób umożliwiający łatwy dostęp do tych informacji. Emitent powinien dokonywać aktualizacji informacji umieszczanych na stronie internetowej. W przypadku pojawienia się nowych, istotnych informacji lub wystąpienia istotnej zmiany informacji umieszczanych na stronie internetowej, aktualizacja powinna zostać przeprowadzona niezwłocznie.</p>			
4.	Spółka prowadzi korporacyjną stronę internetową, według wyboru emitenta, w języku polskim lub angielskim. Raporty bieżące i okresowe powinny być zamieszczane na stronie internetowej co najmniej w tym samym języku, w którym następuje ich publikacja zgodnie z przepisami obowiązującymi emitenta.	TAK	
5.	Spółka powinna prowadzić politykę informacyjną ze szczególnym uwzględnieniem potrzeb inwestorów indywidualnych. W tym celu Spółka, poza swoją stroną korporacyjną powinna wykorzystywać indywidualną dla	NIE	Polityka informacyjna Spółki oparta została o finansowe portale

	danej spółki sekcję relacji inwestorskich znajdującą na stronie www.GPWInfoStrefa.pl .		informacyjne.
6.	Emitent powinien utrzymywać bieżące kontakty z przedstawicielami Autoryzowanego Doradcy, celem umożliwienia mu prawidłowego wykonywania swoich obowiązków wobec emitenta. Spółka powinna wyznaczyć osobę odpowiedzialną za kontakty z Autoryzowanym Doradcą.	NIE	Emitent przez wiele lat korzystał z usług, aktualnie nie korzysta. Nabył już duże doświadczenie i sam monitoruje zmiany
7.	W przypadku, gdy w spółce nastąpi zdarzenie, które w ocenie emitenta ma istotne znaczenie dla wykonywania przez Autoryzowanego Doradcę swoich obowiązków, emitent niezwłocznie powiadamia o tym fakcie Autoryzowanego Doradcę.	NIE	Emitent sam przekazuje informacje
8.	Emitent powinien zapewnić Autoryzowanemu Doradcy dostęp do wszelkich dokumentów i informacji niezbędnych do wykonywania obowiązków Autoryzowanego Doradcy.	NIE	Emitent nie korzysta aktualnie ze wsparcia Autoryzowanego Doradcy
9.	Emitent przekazuje w raporcie rocznym:		
9.1	informację na temat łącznej wysokości wynagrodzeń wszystkich członków zarządu i rady nadzorczej,	TAK	
9.2	informację na temat wynagrodzenia Autoryzowanego Doradcy otrzymywanego od emitenta z tytułu świadczenia wobec emitenta usług w każdym zakresie.	NIE	Emitent nie korzysta aktualnie ze wsparcia Autoryzowanego Doradcy
10.	Członkowie zarządu i rady nadzorczej powinni uczestniczyć w obradach walnego zgromadzenia w składzie umożliwiającym udzielenie merytorycznej odpowiedzi na pytania zadawane w trakcie walnego zgromadzenia.	TAK	
11.	Przynajmniej 2 razy w roku emitent, przy współpracy Autoryzowanego Doradcy, powinien organizować publicznie dostępne spotkanie z inwestorami, analitykami i mediami.	NIE	Emitent w miarę potrzeb samodzielnie organizuje spotkania z inwestorami, analitykami i mediami.



12.	Uchwała walnego zgromadzenia w sprawie emisji akcji z prawem poboru powinna precyzować cenę emisyjną albo mechanizm jej ustalenia lub zobowiązać organ do tego upoważniony do ustalenia jej przed dniem ustalenia prawa poboru, w terminie umożliwiającym podjęcie decyzji inwestycyjnej.	TAK	
13.	Uchwały walnego zgromadzenia powinny zapewniać zachowanie niezbędnego odstępu czasowego pomiędzy decyzjami powodującymi określone zdarzenia korporacyjne a datami, w których ustalane są prawa akcjonariuszy wynikające z tych zdarzeń korporacyjnych.	TAK	
13a.	W przypadku otrzymania przez zarząd Emitenta od akcjonariusza posiadającego co najmniej połowę kapitału zakładowego lub co najmniej połowę ogółu głosów w spółce, informacji o zwołaniu przez niego nadzwyczajnego walnego zgromadzenia w trybie określonym w art. 399 § 3 Kodeksu spółek handlowych, zarząd Emitenta niezwłocznie dokonuje czynności, do których jest zobowiązany w związku z organizacją i przeprowadzeniem walnego zgromadzenia. Zasada ta ma zastosowanie również w przypadku upoważnienia przez sąd rejestrowy akcjonariuszy do zwołania nadzwyczajnego walnego zgromadzenia na podstawie art. 400 § 3 Kodeksu spółek handlowych.	TAK	
14.	Dzień ustalenia praw do dywidendy oraz dzień wypłaty dywidendy powinny być tak ustalone, aby czas przypadający pomiędzy nimi był możliwie najkrótszy, a w każdym przypadku nie dłuższy niż 15 dni roboczych. Ustalenie dłuższego okresu pomiędzy tymi terminami wymaga szczegółowego uzasadnienia.	TAK	<p>Emitent regularnie wypłaca dywidendę akcjonariuszom. Emitent dąży do takiego stanu, aby czas pomiędzy dniem ustalenia praw do dywidendy a dniem wypłaty dywidendy nie był dłuższy niż 15 dni roboczych.</p> <p>Każdorazowo ustalenie dłuższego okresu pomiędzy tymi terminami poprzedza szczegółowe uzasadnienie. Wydłużenie okresu pomiędzy tymi</p>



			terminami, zawsze w ramach art. 348 § 4 KSH, może być wymuszone sezonowością działalności operacyjnej Emitenta, gdzie kumulacja zapotrzebowania na kapitał obrotowy przypada na II i III kwartał roku.
15.	<p>Uchwała walnego zgromadzenia w sprawie wypłaty dywidendy warunkowej może zawierać tylko takie warunki, których ewentualne ziszczenie nastąpi przed dniem ustalenia prawa do dywidendy.</p>	TAK	
16.	<p>Emitent publikuje raporty miesięczne, w terminie 14 dni od zakończenia miesiąca. Raport miesięczny powinien zawierać co najmniej:</p> <ul style="list-style-type: none"> • informacje na temat wystąpienia tendencji i zdarzeń w otoczeniu rynkowym emitenta, które w ocenie emitenta mogą mieć w przyszłości istotne skutki dla kondycji finansowej oraz wyników finansowych emitenta, • zestawienie wszystkich informacji opublikowanych przez emitenta w trybie raportu bieżącego w okresie objętym raportem, • informacje na temat realizacji celów emisji, jeżeli taka realizacja, choćby w części, miała miejsce w okresie objętym raportem, • kalendarz inwestora, obejmujący wydarzenia mające mieć miejsce w nadchodzącym miesiącu, które dotyczą emitenta i są istotne z punktu widzenia interesów inwestorów, w szczególności daty publikacji raportów okresowych, planowanych walnych zgromadzeń, otwarcia subskrypcji, spotkań z inwestorami lub analitykami, oraz oczekiwany termin publikacji raportu analitycznego. 	TAK	
16a	<p>W przypadku naruszenia przez Emitenta obowiązku informacyjnego określonego w Załączniku nr 3 do Regulaminu Alternatywnego Systemu Obrotu („Informacje bieżące i okresowe przekazywane w alternatywnym systemie obrotu na rynku NewConnect”)</p>	TAK	



	Emitent powinien niezwłocznie opublikować, w trybie właściwym dla przekazywania raportów bieżących na rynku NewConnect, informację wyjaśniającą zaistniałą sytuację.		
17.	(skreślony)		

Beata Stefańska

Prezes Zarządu

Maciej Stefański

Wiceprezes Zarządu

Toruń, 8 marca 2021 r.