

**SDS Optic** Spółka Akcyjna, z siedzibą w Lublinie, ul. Głęboka 39, 20-612 Lublin,  
zarejestrowana w Rejestrze Przedsiębiorców KRS prowadzonym przez Sąd Rejonowy Lublin-Wschód w Lublinie z siedzibą w  
Świdniku, VI Wydział Gospodarczy Krajowego Rejestru Sądowego pod numerem KRS 0000786821

# **Skonsolidowany raport kwartalny**

## **SDS Optic S.A.**

### **za okres od 1 lipca 2022 r. do 30 września 2022 r.**



Lublin, 9 listopad 2022 r.

## Spis treści

I. List Zespołu Zarządzającego.....	3
II. Informacje o Spółce i Grupie Kapitałowej SDS Optic S.A.....	6
III. Informacje o zasadach przyjętych przy sporządzeniu raportu .....	11
IV. Kwartałne skrócone skonsolidowane sprawozdanie finansowe .....	18
V. Kwartałne skrócone jednostkowe sprawozdanie finansowe .....	27
VI. Komentarz Emitenta na temat okoliczności i zdarzeń istotnie wpływających na działalność Emitenta oraz Grupy Kapitałowej, sytuację finansową i wyniki osiągnięte w danym kwartale.....	34
VII. Informacje na temat inicjatyw podjętych w obszarze rozwoju prowadzonej działalności nastawionych na wprowadzenie rozwiązań innowacyjnych w Spółce lub Grupie Kapitałowej.....	45
VIII. Prognozy wyników finansowych.....	45
IX. Opis stanu realizacji działań i inwestycji oraz harmonogramu ich realizacji w ramach Spółki i Grupy Kapitałowej .....	46
X. Struktura akcjonariatu Emitenta .....	57
XI. Informacja dotyczące liczby osób zatrudnionych przez Spółkę i Grupę Kapitałową w przeliczeniu na pełne etaty .....	61
XII. Oświadczenie Zarządu .....	62

Skonsolidowany raport kwartalny SDS Optic S.A.  
za okres od 1 lipca 2022 r. do 30 września 2022 r.

## I. List Zespołu Zarządzającego



Fot: Marcin Wolski Primestories © SDS Optic S.A.

Szanowni Państwo,

przekazujemy Państwu nasz kolejny raport okresowy spółki SDS Optic, podsumowujący naszą aktywność w III kwartale 2022 roku. Mamy na uwadze, że status spółki publicznej to nie tylko przywilej, ale też obowiązki wobec naszych akcjonariuszy, przyszłych inwestorów, jak również obowiązki wynikające z przepisów prawa. Naszą komunikację z Państwem prowadzimy w sposób szeroki, pełny i rzetelny, co zaowocowało otrzymaniem wyróżnienia za najlepszy debiut w kategorii sprawozdanie z działalności w konkursie „The Best Annual Report 2021” i nagrodą wręczoną nam w dniu 23 października 2022 r. podczas uroczystej gali odbywającej się w siedzibie Giełdy Papierów Wartościowych. To dla nas ogromne wyróżnienie, ale również zobowiązanie do ciągłego podnoszenia standardów relacji inwestorskich oraz jakości naszych raportów okresowych. W minionym kwartale odpowiedzieliśmy na kolejne pytania przesłane do naszego zespołu relacji inwestorskich, a także zaprezentowaliśmy przebieg naszych prac podczas webinaru inwestycyjnego jaki odbył się online w dniu 27 września 2022 r. i którego nagranie możecie Państwo obejrzeć na naszych kanale YouTube (<https://youtu.be/5bzfsk7oEgk>). Wierzymy, że

Skonsolidowany raport kwartalny SDS Optic S.A.  
za okres od 1 lipca 2022 r. do 30 września 2022 r.

---

dostrzegają i doceniają Państwo nasze wysiłki w zakresie budowanych wspólnie relacji inwestorskich.

W obszarze działalności operacyjnej niezmiernie cieszymy się z trwających badań klinicznych naszej autorskiej mikrosondy inPROBE<sup>®</sup> służącej do diagnostyki markera HER2 w nowotworach piersi. Po wielu miesiącach przygotowań oraz komunikacji z regulatorem rynku odbyły się pierwsze operacje przy użyciu naszej mikrosondy w ramach I Fazy badania klinicznego. Na dzień publikacji niniejszego raportu okresowego badania są w trakcie, kolejne pacjentki są włączane do badania, a my nie odnotowujemy niepokojących sygnałów z przebiegu badań. Na bieżąco również informacja nt. prowadzonego badania klinicznego jest aktualizowana w renomowanej bazie badań klinicznych ClinicalTrials.gov (<https://www.clinicaltrials.gov/ct2/show/NCT05415943>), prowadzonej przez Narodową Bibliotekę Medyczną Stanów Zjednoczonych. Ta globalnie największa baza medyczna zawiera zbiory wspieranych publicznie i prywatnie badań klinicznych z udziałem pacjentów na całym świecie. Umieszczenie w niej informacji o badaniach sondy inPROBE<sup>®</sup> zwiększa zakres dotarcia do potencjalnego partnera biznesowego, który w przyszłości może rozwijać zastosowania sondy w diagnostyce HER2 w nowotworach piersi samodzielnie lub we współpracy ze Spółką w wybranych krajach. W naszej ocenie już tylko krok dzieli nas od rozpoczęcia badań klinicznych.

W trzecim kwartale 2022 r. kontynuowaliśmy prace zmierzające do stworzenia i uruchomienia własnej pilotażowej produkcji fotonicznych części naszej technologii. Wykonaliśmy liczne prace remontowe i technologiczne, przygotowując wyspecjalizowaną powierzchnię pomieszczeń o wysokiej klasie czystości, tzw. clean room, składającą się z 5 specjalistycznych pomieszczeń połączonych specjalnymi śluzami spełniającymi standard czystości ISO8 i ISO7. Przyjęliśmy dostawę pierwszych urządzeń oraz maszyn produkcyjnych spersonalizowanych do potrzeb planowanej produkcji, które także zostały już uruchomione. Przeprowadziliśmy rozruch i finalne uruchomienie clean roomu, na wynajem którego zawarliśmy 5-letnią umowę z Uniwersytetem Marii Curie-Skłodowskiej w Lublinie. Realizacja tych prac i uruchomienie clean roomu to ważne etapy w osiągnięciu przez SDS Optic niezależności produkcyjnej w zakresie wytwarzania i przygotowania optoelektronicznej (fotonicznej) części biosensorów światłowodowych, czyli naszych mikrosond inPROBE<sup>®</sup>. W naszej ocenie będzie to także miało istotne znaczenie w procesie przyszłej komercjalizacji opracowanej technologii, już teraz bowiem budujemy znacząco wartość naszej platformy technologicznej.

Nie zatrzymujemy się na jednym obszarze aplikacyjnym mikrosondy inPROBE<sup>®</sup>. W naszych laboratoriach w minionych miesiącach trwały prace nad kolejnymi zastosowaniami, m.in. w obszarze chorób zakaźnych, biomarkera nowotworowego CCL5 oraz mikrosondy farmaceutycznej.

Skonsolidowany raport kwartalny SDS Optic S.A.  
za okres od 1 lipca 2022 r. do 30 września 2022 r.

---

Krok po kroku, konsekwentnie realizujemy przyjęty plan rozwoju Spółki. Oprócz prac, które opisaliśmy Państwu powyżej, kontynuowaliśmy rozpoczęte w poprzednich kwartałach procesy rekrutacyjne, stopniowo powiększając nasze kluczowe zespoły R&D. Zabezpieczyliśmy także naszą technologię, otrzymując potwierdzenie przyznania patentów na kluczowe elementy technologii w Stanach Zjednoczonych oraz w 38 jurysdykcjach podległych pod Europejski Urząd Patentowy („EPO”). To niezmiernie istotne wydarzenie ze względu na potencjał komercjalizacyjny mikrosondy na tych rynkach.

Myśląc o przyszłej komercjalizacji naszej technologii oraz mając na względzie aktywne budowanie relacji biznesowych i branżowych, staramy się uczestniczyć w najważniejszych wydarzeniach i konferencjach poświęconych nowoczesnym rozwiązaniom medycznym i biotechnologicznym. W okresie wakacyjnym liczba wydarzeń była tradycyjnie mniejsza, natomiast już pod koniec sierpnia wzięliśmy udział m.in. w 27 Międzynarodowej Konferencji Sensorów Fotonicznych w Waszyngtonie (USA). Wymieniliśmy tutaj tylko kilka inicjatyw, ale wyróżnień i dowodów uznania naszej technologii oraz działalności w III kwartale br. było znacznie więcej. Pracując nad osiągnięciem naszego przyszłego sukcesu rynkowego, cały czas kierujemy się przyświecającym nam celem zwiększenia przeżywalności pacjentów nowotworowych o 30% do 2030 r.

Kończąc niniejsze podsumowanie, chcielibyśmy podziękować wszystkim Pracownikom Spółki za ich codzienną pracę i zaangażowanie, Członkom Rady Nadzorczej za konstruktywne i profesjonalne wsparcie, zaś Państwu: naszym Akcjonariuszom oraz Inwestorom za zaufanie i wiarę w naszą Spółkę. Witamy również wszystkich Członków Rady Naukowo-Doradczej, którzy w połowie października 2022 r. rozpoczęli swoją aktywną działalność na rzecz rozwoju naszej Spółki.

Zapraszamy serdecznie do lektury niniejszego Raportu a w przypadku pytań do Państwa dyspozycji jest zespół relacji inwestorskich, z którym można się kontaktować pod adresem e-mail: [IR@sdsoptic.com](mailto:IR@sdsoptic.com). Zapraszamy również na naszą stronę relacji inwestorskich dostępną pod adresem <https://sdsoptic.pl/relacje-inwestorskie/> oraz na nasze media społecznościowe, gdzie zamieszczamy bieżące informacje z życia naszej Spółki.

Z wyrazami szacunku

**Marcin Staniszewski,**  
**MSc**  
Prezes Zarządu,  
Pomysłodawca i Dyrektor  
Technologiczny

**dr hab. n. med., inż.**  
**Magdalena**  
**Staniszewska, prof. KUL**  
Pomysłodawca i Dyrektor  
ds. Badań i Rozwoju

**Mateusz Sagan, MBA**  
Dyrektor Operacyjny  
i ds. Rozwoju Biznesu

Skonsolidowany raport kwartalny SDS Optic S.A.  
za okres od 1 lipca 2022 r. do 30 września 2022 r.

## II. Informacje o Spółce i Grupie Kapitałowej SDS Optic S.A.

### Podmiot dominujący:

<b>Firma:</b>	<b>SDS Optic Spółka Akcyjna</b>
Kraj siedziby:	Polska
Siedziba i adres:	ul. Głęboka 39, 20-612 Lublin
Adres poczty elektronicznej:	<a href="mailto:IR@sdsoptic.com">IR@sdsoptic.com</a>
Strona internetowa:	<a href="http://www.sdsoptic.com">www.sdsoptic.com</a>
Sąd rejestrowy:	Sąd Rejonowy Lublin-Wschód w Lublinie z siedzibą w Świdniku, VI Wydział Gospodarczy Krajowego Rejestru Sądowego
KRS:	0000786821
REGON:	061574802
NIP:	7123279546

### Zarząd

Na dzień 30 września 2022 r. Zarząd Spółki jest jednoosobowy i składa się z Prezesa Zarządu: Pana Marcina Staniszewskiego.

W raportowanym okresie, objętym przedmiotowym raportem kwartalnym oraz na dzień jego publikacji, nie miały miejsca zmiany w składzie Zarządu Emitenta.

### Rada Nadzorcza

Na dzień 30 września 2022 r. Rada Nadzorcza Spółki składa się z następujących osób:

- dr inż. Adam Piotrowski – Członek Rady Nadzorczej;
- Szymon Ruta – Członek Rady Nadzorczej;
- Andrzej Kołodziejczyk – Członek Rady Nadzorczej;
- dr Marcin Wawrzynowicz – Członek Rady Nadzorczej;
- Krzysztof Klimkowski – Członek Rady Nadzorczej;
- Damian Serafin – Członek Rady Nadzorczej

W raportowanym okresie miały miejsce następujące zmiany w składzie Rady Nadzorczej Emitenta:

W dniu 20 lipca 2022 r. dr Marcin Molo oraz Leszek Skowron złożyli pisemne rezygnacje z pełnionych przez nich funkcji Członków Rady Nadzorczej.

Skonsolidowany raport kwartalny SDS Optic S.A.  
za okres od 1 lipca 2022 r. do 30 września 2022 r.

---

W ramach uprawnienia osobistego, w dniu 20 lipca 2022 r., Fundusz INNOventure ASI Sp. z o.o. z siedzibą w Krakowie powołał skutecznie do Rady Nadzorczej Krzysztofa Klimkowskiego oraz Damiana Serafina, zgodnie z § 14 ust. 2 pkt a) Statutu Spółki (tekst jednolity z dnia 23.06.2021 r.).

O powyższych zmianach w Radzie Nadzorczej Spółka poinformowała w raporcie bieżącym EBI nr [7/2022](#) z dnia 20 lipca 2022 r.

W skład SDS Optic S.A. nie wchodzi wewnętrzne jednostki organizacyjne sporządzające samodzielne sprawozdania finansowe.

### **Opis organizacji Grupy Kapitałowej SDS Optic S.A.**

W III kwartale 2022 r. jak również na datę publikacji niniejszego skonsolidowanego raportu kwartalnego, Grupę Kapitałową SDA Optic S.A. („Grupa Kapitałowa”) tworzą podmiot dominujący: SDS Optic S.A. oraz spółka zależna: FiBioMed Sp. z o.o. z siedzibą w Lublinie („FiBioMed”).

<b>Firma:</b>	<b>Fibiomed sp. z o.o.</b>
Kraj siedziby:	Polska
Siedziba i adres:	ul. Głęboka 39, 20-612 Lublin
Forma prawna:	Spółka z ograniczoną odpowiedzialnością
Sąd rejestrowy:	Sąd Rejonowy Lublin-Wschód w Lublinie z siedzibą w Świdniku, VI Wydział Gospodarczy Krajowego Rejestru Sądowego
KRS:	0000850276
REGON:	386526444
NIP:	7123404394
Zarząd:	Mateusz Sagan – Prezes Zarządu
Udział Emitenta:	79,1%
Przedmiot działalności:	Celem biznesowym FiBioMed jest opracowanie i komercjalizacja aplikacji technologii inPROBE® (będącej własnością Spółki) w obszarach związanych z chorobami zakaźnymi, bakteryjnymi i grzybicznymi. Działania te FiBioMed realizuje na podstawie umowy licencyjnej zawartej ze Spółką (nieodpłatna, pełna i niewyłączna licencja na korzystanie z technologii inPROBE®) i przy wsparciu finansowym w kwocie ok. 10

Skonsolidowany raport kwartalny SDS Optic S.A.  
 za okres od 1 lipca 2022 r. do 30 września 2022 r.

mln zł otrzymanym od Narodowego Centrum Badań i  
 Rozwoju („NCBR”).

### Struktura udziałowa spółki zależnej FiBioMed:

Udziałowiec	Udział %
SDS Optic S.A.	79,1%
Pozostali (łącznie): Magdalena Staniszewska, Marcin Staniszewski, Mateusz Sagan	20,9%

Źródło: Emitent

### Wybrane dane finansowe FiBioMed za okres od 01.01.2022 r. do 30.09.2022 r.

Dane w PLN	Za okres 01.01.2022 – 30.09.2022
Przychody netto ze sprzedaży .....	1.845,53
Koszt działalności operacyjnej .....	2.962.279,86
Zysk/strata ze sprzedaży .....	-2.960.434,33
Pozostałe przychody operacyjne .....	2.369.923,89
Zysk/strata z działalności operacyjnej .....	-590.510,44
Zysk/strata netto .....	-590.773,58
Dane w PLN	Stan na dzień 30.09.2022
<b>AKTYWA</b> .....	2.278.572,78
Aktywa trwałe .....	8.317,47
Aktywa obrotowe .....	2.270.255,31
Środki pieniężne .....	2.039.998,27
<b>PASYWA</b> .....	2.278.572,78
Kapitał własny .....	534.953,25
Zobowiązania i rezerwy na zobowiązania .....	1.743.619,53
Zobowiązania długoterminowe .....	0,00
Zobowiązania krótkoterminowe .....	687.488,40
Rozliczenia międzyokresowe .....	1.056.131,13

### Kapitał zakładowy Emitenta

Zgodnie ze Statutem na dzień 30 września 2022 r. oraz na dzień publikacji niniejszego raportu okresowego kapitał zakładowy Spółki wynosi 5.326.250,00 zł (pięć milionów trzysta dwadzieścia sześć tysięcy dwieście pięćdziesiąt złotych) i dzieli się na 5.326.250 (pięć milionów trzysta dwadzieścia sześć tysięcy dwieście pięćdziesiąt) nieuprzywilejowanych akcji na okaziciela serii A, B, C i D.

SERIA AKCJI	LICZBA AKCJI	LICZBA GŁOSÓW	RODZAJ AKCJI	WARTOŚĆ NOMINALNA	CENA EMISYJNA	DATA UCHWAŁY EMISYJNEJ	DATA REJESTRACJI W KRS
A	3.843.000	3.843.000	Nieuprzywilejowane, zwykłe na okaziciela	1,00 zł	1,00 zł	10 stycznia 2019 r.	17 maja 2019 r.
B	83.250	83.250	Nieuprzywilejowane, zwykłe na okaziciela	1,00 zł	1,20 zł	22 lipca 2019 r.	10 września 2019 r.



Skonsolidowany raport kwartalny SDS Optic S.A.  
 za okres od 1 lipca 2022 r. do 30 września 2022 r.

C	300.000	300.000	Nieuprzywilejowane, zwykłe na okaziciela	1,00 zł	1,00 zł	22 kwietnia 2021 r.	25 maja 2021 r.
D	1.100.000	1.100.000	Nieuprzywilejowane, zwykłe na okaziciela	1,00 zł	10,00 zł	25 maja 2021 r.	15 lipca 2021 r.

Źródło: Emitent.

W dniu 14 października 2022 r. miał miejsce pierwszy dzień notowań w alternatywnym systemie obrotu na rynku NewConnect wszystkich akcji zwykłych na okaziciela serii C oraz nastąpiła asymilacja tych akcji z pozostałymi akcjami Spółki notowanymi już przed tym dniem w ASO NewConnect i oznaczonymi kodem „PLSDSOP00013”. Pierwszy dzień notowań akcji serii C poprzedziła uchwała nr 913/2022 Zarządu Giełdy Papierów Wartościowych w Warszawie S.A. z dnia 6 października 2022r.

Na dzień sporządzenia niniejszego raportu okresowego wszystkie akcje Spółki są wprowadzone do obrotu i notowane w systemie ciągłym w alternatywnym systemie obrotu na rynku NewConnect prowadzonym przez Giełdę Papierów Wartościowych w Warszawie S.A.

### Strategia rozwoju Grupy SDS Optic

Spółka pracuje nad rozwojem nowoczesnych technologii medycznych na styku i w połączeniu optoelektroniki światłowodowej (fotoniki), biologii molekularnej, immunochemii oraz nowoczesnych technik bioinżynierii medycznej. Spółka opracowuje, rozwija i zamierza komercjalizować nowatorskie urządzenia diagnostyczne oraz monitorujące, które wspierają codzienną pracę personelu medycznego na całym świecie.

Strategia Spółki oparta jest na tworzeniu innowacyjnych urządzeń diagnostycznych oraz monitorujących procesy życiowe w naturalnym stanie i w czasie rzeczywistym, z głównym naciskiem na choroby nowotworowe, choroby zakaźne, wirusowe, bakteryjne oraz grzybiczne. Długofalowe plany zakładają stworzenie tzw. *medtech-bio powerhouse*, który będzie skupiał wokół siebie szereg innowacyjnych projektów naukowych, także na wczesnym etapie rozwoju, z obszarów zastosowania rozwiązań fonicznych i optoelektronicznych w medycynie. Spółka zakłada możliwość przejmowania (w formie kapitałowego zaangażowania) tego typu rozwiązań, pozyskiwania finansowania na ich rozwój oraz ich komercjalizację bezpośrednią lub pośrednią w formule partnerstw korporacyjnych.

Wizją Spółki jest pomoc w zwiększeniu przeżywalności na choroby nowotworowe o 30% do 2030 roku oraz współtworzenie przyszłości z zakresu przetomowych technologii w obszarach zdrowotnych.

Mottem Spółki są „Innowacje Ratujące Życie” (Lifesaving Innovations).

Skonsolidowany raport kwartalny SDS Optic S.A.  
za okres od 1 lipca 2022 r. do 30 września 2022 r.

Spółka opracowała innowacyjną i unikalną w skali globalnej światłowodową mikrosondę **inPROBE**<sup>®</sup> ([www.inPROBE.com](http://www.inPROBE.com)). Jest to biosensor o wysokim poziomie czułości i specyficzności, pozwalający na wykonanie biologicznego pomiaru stężenia konkretnego biomarkera lub dedykowanego związku w ciele pacjenta (badanie in vivo). Podstawowym polem aplikacji, na którego rozwoju i komercjalizacji obecnie Spółka się skupia jest diagnostyka HER2 w raku piersi, innych markerów nowotworowych oraz monitorowanie dostarczanie leków w organizmie. Rozwijana przez SDS Optic technologia jest alternatywną metodą diagnostyczną dla bardziej czasochłonnej i bardziej inwazyjnej, tradycyjnie wykorzystywanej biopsji.

### Model biznesowy

Przyjęty model biznesowy Grupy Kapitałowej oparty jest o dwa główne filary, z których pierwszy zakłada własną wysoko wyspecjalizowaną produkcję w małej skali i sprzedaż wyrobu medycznego (zestaw składający się z analizatora oraz jednorazowych mikrosond światłowodowych inPROBE<sup>®</sup>) do szpitali i centrów diagnostyki nowotworowej za pośrednictwem dystrybutorów lub stratega dystrybucyjnego. Drugi filar zakłada budowę partnerstwa korporacyjnego z globalnymi firmami z obszarów MedTech i Pharma, w ramach których planowany jest wspólny rozwój technologii inPROBE<sup>®</sup> oraz jej skalowanie w innych zastosowaniach, jak również zakładana jest sprzedaż przez Spółkę dominującą udziałów spółek celowych, które rozwijają projekty zastosowania platformy technologicznej inPROBE<sup>®</sup> w poszczególnych aplikacjach. Spółki z Grupy (poza Jednostką dominującą) mogą osiągać przychody z działalności operacyjnej, w tym w szczególności ze sprzedaży swoich produktów.



OUR VISION  
IS TO INCREASE  
**CANCER CURE RATE**  
**BY 30% BY 2030**

### III. Informacje o zasadach przyjętych przy sporządzeniu raportu

Niniejszy skonsolidowany raport kwartalny SDS Optic S.A. z siedzibą w Lublinie („Spółka”, „Emitent”) za okres od 01.07.2022 r. do 30.09.2022 r. został sporządzony zgodnie z przepisami określonymi w § 5 ust. 2-3 oraz ust. 4.1 i 4.2, a także ust. 5.1 i 5.2 Załącznika nr 3 do Regulaminu Alternatywnego Systemu Obrotu „Informacje bieżące i okresowe przekazywane w alternatywnym systemie obrotu na rynku NewConnect”. Spółka prowadzi księgi rachunkowe zgodnie z wymogami Ustawy z dnia 29 września 1994 r. (Dz.U. 2021 poz. 217 z późn. zmian.) o rachunkowości obowiązującymi jednostki kontynuujące działalność. Spółka sporządza rachunek zysków i strat w układzie porównawczym. Rachunek przepływów pieniężnych jest sporządzany metodą pośrednią. Walutą sprawozdawczą jest złoty polski (PLN). W sprawozdaniu finansowym Spółka wykazuje zdarzenia gospodarcze zgodnie z ich treścią ekonomiczną. Wynik finansowy Spółki za dany rok obrotowy obejmuje wszystkie osiągnięte i przypadające na jej rzecz przychody oraz związane z tymi przychodami koszty zgodnie z zasadami memoriału, współmierności przychodów i kosztów oraz ostrożnej wyceny. Poszczególne składniki aktywów i pasywów wycenia się stosując rzeczywiście poniesione na ich nabycie ceny, z zachowaniem zasady ostrożności.

W bieżącym okresie sprawozdawczym Spółka nie dokonywała zmian zasad (polityki) rachunkowości. Skrócone jednostkowe i skonsolidowane sprawozdanie finansowe odpowiednio SDS Optic S.A. oraz Grupy Kapitałowej SDS Optic S.A. za okres od 01.07.2022 r. – 30.09.2022 r. nie podlegało badaniu ani przeglądowi przez podmiot uprawniony do badań sprawozdań finansowych.

Skonsolidowane sprawozdanie grupy kapitałowej obejmujące sprawozdanie Spółki dominującej oraz Spółki zależnej zostało sporządzone metodą pełną zgodnie z art. 60 Ustawy, która polega na sumowaniu poszczególnych pozycji sprawozdań finansowych jednostki dominującej i jednostek zależnych objętych sprawozdaniem w pełnej wysokości, bez względu na udział jednostki dominującej we własności jednostki zależnej. Spółka zależna stosuje jednakowe zasady wyceny aktywów i pasywów oraz sporządzania sprawozdań finansowych, zgodnie z przyjętymi zasadami rachunkowości Spółki dominującej. W okresie objętym skonsolidowanym sprawozdaniem finansowym nie uległ zmianie skład jednostek podlegających konsolidacji. Tak ustalone wartości zostały skorygowane o wyłączenia konsolidacyjne obejmujące wartość nabytych udziałów w Spółce dominującej, wartość kapitałów własnych w części dotyczącej procentowego udziału jednostki dominującej w kapitale własnym Spółki zależnej, wzajemne należności i zobowiązania obydwu Spółek, przychody i koszty dotyczące operacji pomiędzy

Skonsolidowany raport kwartalny SDS Optic S.A.  
za okres od 1 lipca 2022 r. do 30 września 2022 r.

---

Spółkami objętymi konsolidacją, kapitał przypadający akcjonariuszom (udziałowcom) mniejszościowym.

## **Omówienie przyjętych zasad polityki rachunkowości**

### **Informacje formalne**

Skrócone jednostkowe i skonsolidowane sprawozdanie finansowe sporządzone zostało w oparciu o zasady rachunkowości wynikające z przepisów ustawy z dnia 29 września 1994 r. o rachunkowości (t.j. Dz. U. z 2021 r., poz. 217 z późn. zm.) (dalej „Ustawa”) oraz zgodnie z polityką rachunkowości Spółki.

Poszczególne składniki aktywów i pasywów wycenia się z zachowaniem zasady ostrożności.

Rachunek zysków i strat sporządza się w układzie porównawczym.

Rachunek przepływów pieniężnych sporządzany jest metodą pośrednią.

Skrócone jednostkowe i skonsolidowane sprawozdanie finansowe Spółki nie podlegało badaniu ani przeglądowi biegłego rewidenta.

Walutą funkcjonalną i sprawozdawczą jest złoty polski.

Przy sporządzaniu Sprawozdania Spółka przyjęła próg istotności 1% sumy bilansowej.

Wynik finansowy za dany okres obejmuje wszystkie osiągnięte i przypadające na rzecz jednostki przychody oraz związane z tymi przychodami koszty zgodnie z zasadami memoriału, współmierności przychodów i kosztów oraz ostrożnej wyceny. Zasady wyceny aktywów i pasywów uwzględniają nadrzędne zasady rachunkowości. Księgi rachunkowe, będące podstawą sporządzenia skróconego jednostkowego i skonsolidowanego sprawozdania finansowego prowadzone były w siedzibie Spółki przez zewnętrzny podmiot: Centrum Księgowo-Ekonomiczne LUB Sp. z o.o. w Lublinie, przy użyciu programu ERP Comarch Optima (będącego własnością Spółki na warunkach licencji zawierającej podmioty powiązane).

### **Informacje praktyczne**

#### Omówienie przyjętych metod wyceny aktywów i pasywów (także amortyzacji)

Spółka stosuje nadrzędne zasady wyceny oparte na historycznej cenie nabycia, zakupu lub wytworzenia, z wyjątkiem wyceny aktywów finansowych oraz nieruchomości inwestycyjnych, które wycenione zostały według wartości godziwej. Wartość bilansowa ujętych zabezpieczanych aktywów i pasywów jest korygowana o zmiany wartości godziwej, które można przypisać ryzyku, przed którym te aktywa i

Skonsolidowany raport kwartalny SDS Optic S.A.  
za okres od 1 lipca 2022 r. do 30 września 2022 r.

---

pasywa są zabezpieczane. Środki pieniężne wyceniane są według wartości nominalnej.

### Środki trwałe

Środki trwałe wycenia się nie rzadziej niż na dzień bilansowy według cen nabycia lub kosztów wytworzenia, lub wartości przeszacowanej (po aktualizacji wyceny środków trwałych) pomniejszonych o odpisy amortyzacyjne lub umorzeniowe, a także o odpisy z tytułu trwałej utraty wartości. Wartość początkowa środków trwałych obejmuje ich cenę nabycia powiększoną o wszystkie koszty bezpośrednio związane z zakupem i przystosowaniem składnika majątku do stanu zdatnego do używania. Środki trwałe wykazuje się w sprawozdaniu finansowym sporządzonym na dzień bilansowy w wartości księgowej netto.

Środki trwałe amortyzowane są metodą liniową. Amortyzacja środków trwałych, w tym komponentów, odbywa się wg stawek odzwierciedlających przewidywany okres ich użytkowania. Szacunki okresu użytkowania rewidowane są corocznie.

Do środków trwałych zalicza się środki trwałe o wartości początkowej wynoszącej co najmniej 2.000 zł.

Amortyzację środków trwałych rozpoczyna się od miesiąca następującego po miesiącu, w którym środki trwałe przyjęto do używania i stosuje się przez okres ekonomicznej użyteczności.

Stawki amortyzacji są weryfikowane pod kątem okresów ekonomicznej użyteczności raz do roku, z takiej weryfikacji sporządza się protokół z weryfikacji stawek i po zatwierdzeniu przez kierownika jednostki wprowadza się zmiany okresu amortyzacji od początku następnego roku obrotowego.

Składniki majątku o przewidywanym okresie użytkowania dłuższym niż rok i wartości początkowej niższej niż 2.000 zł są zaliczane bezpośrednio do kosztów zużycia materiałów.

Do środków trwałych używanych stosuje się indywidualne stawki amortyzacji.

Odpis z tytułu trwałej utraty wartości - w przypadku, kiedy środek trwały przestanie być kontrolowany przez jednostkę z powodu jego planowanej likwidacji lub gdy nie przynosi spodziewanych efektów ekonomicznych, a także w przypadku zmiany technologii, dochodzi do utraty wartości. W takim przypadku dokonuje się odpisu aktualizującego. O jego wysokości decyduje kierownik jednostki, jednak nie może być ona niższa od ceny sprzedaży netto tego środka trwałego. W przypadku braku informacji co do ceny sprzedaży, należy zastosować wycenę według wartości godziwej. W sytuacji, gdy ustanie przyczyna, dla której dokonano odpisu z tytułu

Skonsolidowany raport kwartalny SDS Optic S.A.  
za okres od 1 lipca 2022 r. do 30 września 2022 r.

---

trwałej utraty wartości, dokonuje się przywrócenia wartości pierwotnej środka trwałego.

Środki trwałe w budowie wycenia się w wysokości ogółu kosztów pozostających w bezpośrednim związku z ich nabyciem lub wytworzeniem, pomniejszonych o odpisy z tytułu trwałej utraty wartości.

Jeżeli Spółka przyjęła do używania obce środki trwałe na mocy umowy, zgodnie z którą jedna ze stron (finansujący) oddaje drugiej stronie (korzystającemu) środki trwałe do odpłatnego używania lub również pobierania pożytków na czas oznaczony i umowa spełnia co najmniej jeden z siedmiu warunków wymienionych w art. 3 ust. 4 tej ustawy, to przedmiot umowy zalicza się do aktywów trwałych korzystającego.

#### Wartości niematerialne i prawne

Wartości niematerialne i prawne początkowo wycenia się według cen nabycia lub kosztu wytworzenia. Po ujęciu początkowym, wartości niematerialne i prawne są wyceniane według cen nabycia lub kosztu wytworzenia, pomniejszonych o umorzenie i odpisy z tytułu trwałej utraty wartości. Wartości niematerialne i prawne wykazuje się w sprawozdaniu finansowym sporządzonym na dzień bilansowy w wartości księgowej netto.

Wartości niematerialne i prawne, z wyjątkiem wartości firmy, amortyzowane są metodą liniową. Wartości niematerialne i prawne o wartości początkowej niższej lub równej kwocie 10.000 zł amortyzuje się jednorazowo.

#### Podatek dochodowy

Aktywa z tytułu odroczonego podatku dochodowego są to kwoty przewidziane w przyszłych okresach do odliczenia od podatku dochodowego ze względu na ujemne różnice przejściowe.

Aktywa te występują jedynie wtedy, gdy jest prawdopodobne wystąpienie w przyszłości takich dochodów podatkowych, względem których można będzie zrealizować dany składnik aktywów.

#### Rozliczenia międzyokresowe bierne

Spółka tworzy długoterminowe rozliczenia międzyokresowe, w szczególności z tytułu odroczonego podatku dochodowego.

Spółka tworzy rozliczenia międzyokresowe bierne w wysokości prawdopodobnych przyszłych zobowiązań przypadających na bieżący okres sprawozdawczy.

W pozycji rozliczeń międzyokresowych ujawnia się także kwoty rozliczeń międzyokresowych przychodów, które w przypadku Spółki stanowią głównie otrzymane dotacje.

#### Rezerwy

Skonsolidowany raport kwartalny SDS Optic S.A.  
za okres od 1 lipca 2022 r. do 30 września 2022 r.

---

W związku z przejściowymi różnicami między wykazaną w księgach rachunkowych wartością aktywów i pasywów a ich wartością podatkową oraz stratą podatkową możliwą do odliczenia w przyszłości, jednostka tworzy rezerwę i ustala aktywa z tytułu odroczonego podatku dochodowego.

W zakresie rezerw na świadczenia pracownicze Spółka nie tworzy rezerwy na koszty premii i ekwiwalentów pieniężnych za niewykorzystane przez pracowników urlopy oraz na odprawy emerytalne i rentowe ze względu na zasadę istotności tj. Spółka na dzień sporządzenia Sprawozdania Finansowego zatrudnia sześciu młodych pracowników na umowę o pracę, co wpływa na zakres tworzenia ww. rezerw.

#### Zobowiązania krótkoterminowe

Zobowiązania wycenia się w kwotach wymagających zapłaty.

Zobowiązanie zalicza się do zobowiązań krótkoterminowych, jeżeli spełnia jedno z poniższych kryteriów:

- oczekuje się, że zostanie ono uregulowane w toku normalnego cyklu operacyjnego jednostki lub
- jest w posiadaniu przede wszystkim z przeznaczeniem do obrotu lub
- jest ono wymagalne w ciągu dwunastu miesięcy od dnia bilansowego lub
- jednostka nie posiada bezwarunkowego prawa do odroczenia daty wymagalności zobowiązania przez okres co najmniej dwunastu miesięcy od dnia bilansowego.

Wszystkie pozostałe zobowiązania zaliczane są do zobowiązań długoterminowych.

Zobowiązania finansowe stanowią zobowiązania do wydania aktywów finansowych lub wymiany instrumentu finansowego z inną jednostką na niekorzystnych warunkach. W bilansie zobowiązania finansowe wykazuje się w podziale na długoterminowe krótkoterminowe.

#### Zobowiązania z tytułu dostaw i usług i pozostałe

Pozycja ta obejmuje zobowiązania związane z zakupem dla działalności operacyjnej materiałów, dóbr, robót, usług. Ponadto, pozycja uwzględnia między innymi takie zobowiązania jak zobowiązania wobec pracowników z tytułu wynagrodzeń bądź innych tytułów niż wynagrodzenia, zobowiązania z tytułu dostaw niefinansowych aktywów trwałych.

#### Zobowiązania z tytułu podatków

Pozycja ta obejmuje zobowiązanie publicznoprawne za dany okres sprawozdawczy. Pozycja obejmuje między innymi takie zobowiązania jak zobowiązania z tytułu podatku dochodowego od osób prawnych, podatku od czynności cywilno-prawnych lub podatku od osób fizycznych.

Skonsolidowany raport kwartalny SDS Optic S.A.  
za okres od 1 lipca 2022 r. do 30 września 2022 r.

---

### Przychody i koszty

Przychody i zyski obejmują uprawdopodobnione powstałe w okresie sprawozdawczym korzyści ekonomiczne, o wiarygodnie określonej wartości, w formie zwiększenia wartości aktywów lub zmniejszenia wartości zobowiązań, które doprowadzą do wzrostu kapitału własnego lub zmniejszenia jego niedoboru w inny sposób niż wniesienie środków przez udziałowców lub właścicieli.

Koszty i straty obejmują uprawdopodobnione zmniejszenia w okresie sprawozdawczym korzyści ekonomiczne, o wiarygodnie określonej wartości, w formie zmniejszenia wartości aktywów lub zwiększenia wartości zobowiązań lub rezerw, które doprowadzą do zmniejszenia kapitału własnego lub zwiększenia jego niedoboru w inny sposób niż wycofanie środków przez udziałowców lub właścicieli. Przychody ujmowane są w momencie, kiedy znaczące ryzyko i korzyści wynikające z prawa własności towarów bądź produktów zostały przekazane nabywcy. Przychody obejmują należne bądź uzyskane kwoty ze sprzedaży pomniejszone o podatek VAT. Do przychodów i kosztów z działalności operacyjnej zalicza się również odpowiednio przychody ze sprzedanych usług i koszty ich wytworzenia zrealizowane w ramach prowadzonej działalności gospodarczej. Przychody z tyt. odsetek rozpoznawalne są w momencie naliczenia, jeżeli ich otrzymanie nie jest wątpliwe i zaliczane do przychodów finansowych.

### Program motywacyjny ESOP

W roku obrachunkowym 2021 Spółka przyjęła Program Motywacyjny ESOP na podstawie uchwały nr 4 Nadzwyczajnego Walnego Zgromadzenia Spółki z 25 maja 2021 r. w sprawie organizacji i realizacji programu motywacyjnego o treści przyjętej przez uchwałę nr 3/2021 Nadzwyczajnego Walnego Zgromadzenia z dnia 22 września 2021 r. oraz na podstawie regulaminu Programu Motywacyjnego Spółki ESOP na lata 2021-2023 przyjętego w formie uchwały nr 6 Rady Nadzorczej Spółki z dnia 7 października 2022 r.

Spółka nie będzie wyceniać systemu motywacyjnego ESOP i ujmować wyceny w Sprawozdaniu finansowym.

### Ustalenie wyniku finansowego

Wynik finansowy ustala się z rachunku zysków i strat, stosując współmierności, realizacji i ostrożności. Wynik finansowy ustala się metodą porównawczą. Na wynik finansowy netto składają się:

- wynik działalności operacyjnej Spółki z uwzględnieniem pozostałych przychodów operacyjnych,
- wynik operacji finansowych,



Skonsolidowany raport kwartalny SDS Optic S.A.  
za okres od 1 lipca 2022 r. do 30 września 2022 r.

---

- obowiązkowe obciążenia wyniku finansowego z tytułu podatku dochodowego prawnych i ewentualne płatności z nim zrównane - wynikających z odrębnych przepisów.

Wynik z działalności operacyjnej powstaje z różnicy pomiędzy przychodami netto: produktów, usług, towarów i materiałów z uwzględnieniem dotacji, upustów, rabatów i innych zwiększeń lub zmniejszeń przychodów bez VAT oraz pozostałymi przychodami operacyjnymi, a wartością sprzedanych produktów, usług, towarów i materiałów ustaloną odpowiednio w koszcie ich wytworzenia albo w cenach nabycia (zakupu) - powiększonych o całość poniesionych od początku roku obrotowego kosztów ogólnych Zarządu Spółki, kosztów sprzedaży produktów, usług, towarów i materiałów oraz pozostałych kosztów operacyjnych.

Wynik z operacji finansowych powstaje z różnicy pomiędzy przychodami finansowymi, w szczególności z tytułu: dywidend, odsetek uzyskanych ze zbycia inwestycji i aktualizacji ich wyceny, nadwyżek dodatnich różnic kursowych nad ujemnymi a kosztami finansowymi, w szczególności poniesionych z tytułu: odsetek, strat ze zbycia inwestycji i aktualizacji ich wyceny, nadwyżek ujemnych różnic kursowych nad dodatnimi.

### **Porównanie okresów skróconego skonsolidowanego sprawozdania finansowego**

Spółka do dnia 27.09.2021 r., tj. do dnia rejestracji we właściwym sądzie rejestrowym zmiany umowy spółki Fibiomed powstałej w wyniku odbytego w dniu 22.09.2021 r. Nadzwyczajnego Zgromadzenia Wspólników, posiadała 9% udziału w kapitale zakładowym FiBioMed i w związku z tym niemożliwe jest porównywanie wyników finansowych skonsolidowanego sprawozdania Spółki za wcześniejsze okresy, tj. za I, II i III kwartał 2021 r.

Skonsolidowany raport kwartalny SDS Optic S.A.  
 za okres od 1 lipca 2022 r. do 30 września 2022 r.

#### IV. Kwartalne skrócone skonsolidowane sprawozdanie finansowe

##### Skonsolidowany Bilans AKTYWA (kwoty w PLN)

Aktywa	30.09.2021*	31.12.2021*/**	30.09.2022
<b>A. Aktywa trwałe</b>	<b>1 639 835,54</b>	<b>1 199 769,80</b>	<b>2 935 068,94</b>
<b>I. Wartości niematerialne i prawne</b>	<b>65 375,01</b>	<b>0,00</b>	<b>0,00</b>
1. Koszty zakończonych prac rozwojowych	0,00	0,00	0,00
2. Wartość firmy	0,00	0,00	0,00
3. Inne wartości niematerialne i prawne	65 375,01	0,00	0,00
4. Zaliczki na wartości niematerialne i prawne	0,00	0,00	0,00
<b>II. Rzeczowe aktywa trwałe</b>	<b>70 633,00</b>	<b>284 055,89</b>	<b>2 907 524,91</b>
1. Środki trwałe	70 633,00	284 055,89	766 303,88
a) grunty (w tym prawo użytk. wieczystego gruntu)	0,00	0,00	0,00
b) budynki, lokale i obiekty inżynierii lądowej i wodnej	0,00	0,00	0,00
c) urządzenia techniczne i maszyny	46 430,50	89 334,93	111 602,43
d) środki transportu	0,00	0,00	0,00
e) inne środki trwałe	24 202,60	194 720,96	654 701,45
2. Środki trwałe w budowie	0,00	0,00	1 236 480,97
3. Zaliczki na środki trwałe w budowie	0,00	0,00	904 740,06
<b>III. Należności długoterminowe</b>	<b>0,00</b>	<b>15 059,51</b>	<b>18 542,26</b>
1. Od jednostek powiązanych	0,00	0,00	0,00
2. Od pozostałych jednostek, w których jednostka posiada zaangażowanie w kapitale	0,00	0,00	0,00
3. Od jednostek pozostałych	0,00	15 059,51	18 542,26
<b>IV. Inwestycje długoterminowe</b>	<b>1 500 450,00</b>	<b>890 876,92</b>	<b>0,00</b>
<b>V. Długoterminowe rozliczenia międzyokresowe</b>	<b>3 377,49</b>	<b>9 777,48</b>	<b>9 001,77</b>
1. Aktywa z tytułu odroczonego podatku dochodowego	3 377,49	9 777,48	9 001,77
2. Inne rozliczenia międzyokresowe	0,00	0,00	0,00
<b>B. Aktywa obrotowe</b>	<b>10 439 228,92</b>	<b>9 122 361,80</b>	<b>8 687 145,61</b>
<b>I. Zapasy</b>	<b>70 228,83</b>	<b>29 945,48</b>	<b>114 325,42</b>
1. Materiały	0,00	0,00	0,00
2. Półprodukty i produkty w toku	0,00	0,00	0,00
3. Produkty gotowe	0,00	0,00	0,00
4. Towary	0,00	0,00	0,00
5. Zaliczki na dostawy	70 228,83	29 945,48	114 325,42
<b>II. Należności krótkoterminowe</b>	<b>416 650,23</b>	<b>286 554,81</b>	<b>839 435,35</b>
1. Należności od jednostek powiązanych	0,00	0,00	0,00
a) z tytułu dostaw i usług, o okresie spłaty	0,00	0,00	0,00
- do 12 miesięcy	0,00	0,00	0,00
- powyżej 12 miesięcy	0,00	0,00	0,00
b) inne	0,00	0,00	0,00

Skonsolidowany raport kwartalny SDS Optic S.A.  
 za okres od 1 lipca 2022 r. do 30 września 2022 r.

2. Należności od pozostałych jednostek, w których jednostka posiada zaangażowanie w kapitale	0,00	0,00	0,00
a) z tytułu dostaw i usług, o okresie spłaty	0,00	0,00	0,00
- do 12 miesięcy	0,00	0,00	0,00
- powyżej 12 miesięcy	0,00	0,00	0,00
b) inne	0,00	0,00	0,00
3. Należności od pozostałych jednostek	416 650,23	286 554,81	839 435,35
a) z tytułu dostaw i usług, o okresie spłaty	99 091,89	67 192,48	453 821,85
- do 12 miesięcy	99 091,89	67 192,48	453 821,85
- powyżej 12 miesięcy	0,00	0,00	0,00
b) z tytułu podatków, dotacji, ceł, ubezpieczeń społecznych i zdrowotnych oraz innych świadczeń	289 770,74	209 843,37	334 113,88
c) inne	27 787,60	9 518,96	51 499,62
d) dochodzone na drodze sądowej	0,00	0,00	0,00
<b>III. Inwestycje krótkoterminowe</b>	<b>9 807 320,77</b>	<b>8 805 861,51</b>	<b>4 668 266,31</b>
1. Krótkoterminowe aktywa finansowe, w tym:	9 807 320,77	8 805 861,51	4 668 266,31
a) w jednostkach powiązanych	0,00	0,00	0,00
- udziały lub akcje	0,00	0,00	0,00
- inne papiery wartościowe	0,00	0,00	0,00
- udzielone pożyczki	0,00	0,00	0,00
- inne krótkoterminowe aktywa finansowe	0,00	0,00	0,00
b) w pozostałych jednostkach	0,00	504 625,75	252 312,88
- udziały lub akcje	0,00	0,00	0,00
- inne papiery wartościowe	0,00	0,00	0,00
- udzielone pożyczki	0,00	504 625,75	252 312,88
- inne krótkoterminowe aktywa finansowe	0,00	0,00	0,00
c) środki pieniężne i inne aktywa pieniężne	9 807 320,77	8 301 235,76	4 415 953,43
- środki pieniężne w kasie i na rachunkach	9 807 320,77	8 301 235,76	4 415 953,43
- inne środki pieniężne	0,00	0,00	0,00
- inne aktywa pieniężne	0,00	0,00	0,00
2. Inne inwestycje krótkoterminowe	0,00	0,00	0,00
<b>IV. Krótkoterminowe rozliczenia międzyokresowe</b>	<b>145 029,09</b>	<b>0,00</b>	<b>3 065 118,53</b>
C. Należne wpłaty na kapitał (fundusz) podstawowy	0,00	0,00	0,00
D. Udziały (akcje) własne	0,00	0,00	0,00
<b>Aktywa razem</b>	<b>12 079 064,46</b>	<b>10 322 131,60</b>	<b>11 622 214,55</b>

*\*Z uwagi na brak możliwości i obowiązku konsolidacji danych finansowych w III kwartale 2021 r., wyniki przedstawione w powyższej tabeli na dzień 30.09.2021 r. zawierają jednostkowe dane finansowe podmiotu dominującego: SDS Optic S.A.*

*\*\* Dane bilansowe na dzień 31.12.2021 r. uwzględniają zmiany odnotowane po dniu publikacji raportu kwartalnego za I kwartał 2022 r., przedstawione w punkcie 2.5. na stronie 77 raportu rocznego za 2021 rok są w pełni zgodne ze sprawozdaniem finansowym sporządzonym za rok obrotowy kończący się 31 grudnia 2021 roku zbadanym przez biegłego rewidenta i zatwierdzonym przez Walne Zgromadzenie Akcjonariuszy Spółki SDS Optic S.A. w dniu 30 czerwca 2022 r.*

Skonsolidowany raport kwartalny SDS Optic S.A.  
 za okres od 1 lipca 2022 r. do 30 września 2022 r.

## Skonsolidowany Bilans PASYWA (kwoty w PLN)

Pasywa	30.09.2021*	31.12.2021*/**	30.09.2022
<b>A. Kapitał własny</b>	<b>11 118 384,39</b>	<b>9 887 328,38</b>	<b>8 675 827,17</b>
<b>I. Kapitał podstawowy</b>	<b>5 326 250,00</b>	<b>5 326 250,00</b>	<b>5 326 250,00</b>
<b>II. Kapitał zapasowy, w tym:</b>	<b>10 035 250,00</b>	<b>9 475 625,00</b>	<b>9 475 625,00</b>
- nadwyżka wartości sprzedaży (wartości emisyjnej) nad wartością nominalną udziałów (akcji)	10 035 250,00	9 475 625,00	9 475 625,00
<b>III. Kapitał z aktualizacji wyceny, w tym:</b>	<b>0,00</b>	<b>0,00</b>	<b>0,00</b>
- z tytułu aktualizacji wartości godziwej	0,00	0,00	0,00
<b>IV. Pozostałe kapitały rezerwowe, w tym:</b>	<b>0,00</b>	<b>0,00</b>	<b>0,00</b>
- tworzone zgodnie z umową (statutem) Spółki	0,00	0,00	0,00
- na udziały (akcje) własne	0,00	0,00	0,00
<b>V. Zysk (strata) z lat ubiegłych</b>	<b>-3 199 339,81</b>	<b>-3 448 968,91</b>	<b>-4 606 165,11</b>
<b>VI. Zysk (strata) netto</b>	<b>-1 043 775,80</b>	<b>-1 465 577,71</b>	<b>-1 519 882,72</b>
<b>VII. Odpisy z zysku netto w ciągu roku obrotowego (wielkość ujemna)</b>	<b>0,00</b>	<b>0,00</b>	<b>0,00</b>
<b>B. Kapitały mniejszości</b>	<b>0,00</b>	<b>0,00</b>	<b>-197 003,27</b>
<b>C. Ujemna wartość jednostek podporządkowanych</b>	<b>0,00</b>	<b>0,00</b>	<b>0,00</b>
<b>I. Ujemna wartość - jednostki zależne</b>	<b>0,00</b>	<b>0,00</b>	<b>0,00</b>
<b>II. Ujemna wartość - jednostki współzależne</b>	<b>0,00</b>	<b>0,00</b>	<b>0,00</b>
<b>D. Zobowiązania i rezerwy na zobowiązania</b>	<b>960 680,07</b>	<b>434 803,21</b>	<b>3 143 390,65</b>
<b>I. Rezerwy na zobowiązania</b>	<b>4 076,14</b>	<b>46 950,56</b>	<b>7 950,56</b>
1. Rezerwa z tytułu odroczonego podatku dochodowego	4 076,14	416,32	416,32
2. Rezerwa na świadczenia emerytalne i podobne	0,00	7 534,24	7 534,24
- długoterminowa	0,00	0,00	0,00
- krótkoterminowa	0,00	7 534,24	7 534,24
3. Pozostałe rezerwy	0,00	39 000,00	0,00
- długoterminowa	0,00	0,00	0,00
- krótkoterminowa	0,00	39 000,00	0,00
<b>II. Zobowiązania długoterminowe</b>	<b>0,00</b>	<b>0,00</b>	<b>0,00</b>
<b>III. Zobowiązania krótkoterminowe</b>	<b>206 302,15</b>	<b>360 636,16</b>	<b>2 079 308,96</b>
1. Wobec jednostek powiązanych	0,00	0,00	0,00
a) z tytułu dostaw i usług, o okresie wymagalności:	0,00	0,00	0,00
- do 12 miesięcy	0,00	0,00	0,00
- powyżej 12 miesięcy	0,00	0,00	0,00
b) inne	0,00	0,00	0,00
2. Wobec pozostałych jednostek, w których jednostka posiada zaangażowanie w kapitale	0,00	0,00	0,00
a) z tytułu dostaw i usług, o okresie wymagalności:	0,00	0,00	0,00
- do 12 miesięcy	0,00	0,00	0,00
- powyżej 12 miesięcy	0,00	0,00	0,00
b) inne	0,00	0,00	0,00

Skonsolidowany raport kwartalny SDS Optic S.A.  
 za okres od 1 lipca 2022 r. do 30 września 2022 r.

3. Wobec jednostek pozostałych	206 302,15	360 636,16	2 079 308,96
a) kredyty i pożyczki	0,00	0,00	0,00
b) z tytułu emisji dłużnych papierów wartościowych	0,00	0,00	0,00
c) inne zobowiązania finansowe	0,00	0,00	0,00
d) z tytułu dostaw i usług, o okresie wymagalności :	67 198,38	190 275,97	1 782 062,19
- do 12 miesięcy	67 198,38	190 275,97	1 782 062,19
- powyżej 12 miesięcy	0,00	0,00	0,00
e) zaliczki otrzymane na dostawy	0,00	0,00	0,00
f) zobowiązania wekslowe	0,00	0,00	0,00
g) z tytułu podatków, ceł, ubezpieczeń i innych	45 604,01	69 244,19	147 739,25
h) z tytułu wynagrodzeń	89 654,20	97 013,50	145 625,46
i) inne	3 845,56	4 102,50	3 882,06
4. Fundusze specjalne	0,00	0,00	0,00
<b>IV. Rozliczenia międzyokresowe</b>	<b>750 301,78</b>	<b>27 216,49</b>	<b>1 056 131,13</b>
1. Ujemna wartość firmy	0,00	0,00	0,00
2. Inne rozliczenia międzyokresowe	750 301,78	27 216,49	1 056 131,13
- długoterminowa	0,00	0,00	0,00
- krótkoterminowa	750 301,78	27 216,49	1 056 131,13
<b>Pasywa razem</b>	<b>12 079 064,46</b>	<b>10 322 131,59</b>	<b>11 622 214,55</b>

\*Z uwagi na brak możliwości i obowiązku konsolidacji danych finansowych w III kwartale 2021 r., wyniki przedstawione w powyższej tabeli na dzień 30.09.2021 r. zawierają jednostkowe dane finansowe podmiotu dominującego: SDS Optic S.A.

\*\* Dane bilansowe na dzień 31.12.2021 r. uwzględniają zmiany odnotowane po dniu publikacji raportu kwartalnego za I kwartał 2022 r., przedstawione w punkcie 2.5. na stronie 77 raportu rocznego za 2021 rok są w pełni zgodne ze sprawozdaniem finansowym sporządzonym za rok obrotowy kończący się 31 grudnia 2021 roku zbadanym przez biegłego rewidenta i zatwierdzonym przez Walne Zgromadzenie Akcjonariuszy Spółki SDS Optic S.A. w dniu 30 czerwca 2022 r.

### Skonsolidowany rachunek Zysków i Strat (kwoty w PLN)

Wyszczególnienie, kwoty w PLN	01.07.2021 – 30.09.2021*	01.07.2022 – 30.09.2022	01.01.2021 – 30.09.2021*	01.01.2022 – 30.09.2022
<b>I. Przychody netto ze sprzedaży produktów, towarów i materiałów, w tym:</b>	<b>439 312,50</b>	<b>319 177,31</b>	<b>666 695,00</b>	<b>320 677,31</b>
- w tym od jednostek powiązanych	0,00	0,00	0,00	0,00
1. Przychody netto ze sprzedaży produktów	439 312,50	318 431,78	666 695,00	319 231,78
2. Zmiana stanu produktów (zwiększenie-wartość dodatnia, zmniejszenie-wartość ujemna)	0,00	0,00	0,00	0,00
3. Przychody netto ze sprzedaży towarów i materiałów	0,00	745,53	0,00	1 445,53
<b>II. Koszty działalności operacyjnej:</b>	<b>1 803 257,59</b>	<b>2 681 873,86</b>	<b>3 318 853,68</b>	<b>7 753 364,21</b>
1. Amortyzacja	24 368,06	47 785,88	171 026,03	125 748,98
2. Zużycie materiałów i energii	255 380,54	526 288,21	419 627,77	1 682 812,59

Skonsolidowany raport kwartalny SDS Optic S.A.  
 za okres od 1 lipca 2022 r. do 30 września 2022 r.

3. Usługi obce	1 219 452,62	1 225 233,86	1 849 255,17	3 259 371,99
4. Podatki i opłaty	8 418,10	6 274,13	17 446,43	18 807,70
- podatek akcyzowy	0,00	0,00	0,00	0,00
5. Wynagrodzenia	253 175,10	701 402,79	640 792,10	2 110 964,72
6. Ubezpieczenia społeczne i inne świadczenia	16 281,90	83 763,61	49 514,86	241 542,41
7. Pozostałe koszty rodzajowe	26 181,27	91 125,38	71 191,32	314 115,82
8. Wartość sprzedanych towarów i materiałów	0,00	0,00	100 000,00	0,00
<b>III. Zysk (strata) ze sprzedaży</b>	<b>-1 363 945,09</b>	<b>-2 362 696,55</b>	<b>-2 652 158,68</b>	<b>-7 432 686,90</b>
<b>IV. Pozostałe przychody operacyjne</b>	<b>579 939,26</b>	<b>1 924 521,58</b>	<b>1 609 663,58</b>	<b>5 849 223,87</b>
1. Zysk ze zbycia niefinansowych aktywów trwałych	0,00	0,00	0,00	0,00
2. Dotacje	579 459,26	1 808 041,19	1 609 183,58	5 462 158,91
3. Inne przychody operacyjne	480,00	116 480,39	480,00	387 064,96
<b>V. Pozostałe koszty operacyjne</b>	<b>240,15</b>	<b>0,00</b>	<b>240,15</b>	<b>42 495,11</b>
1. Strata ze zbycia niefinansowych aktywów trwałych	0,00	0,00	0,00	0,00
2. Aktualizacja wartości aktywów niefinansowych	0,00	0,00	0,00	42 495,11
3. Inne koszty operacyjne	240,15	0,00	240,15	0,00
<b>VI. Zysk (strata) z działalności operacyjnej</b>	<b>-784 245,98</b>	<b>-438 174,97</b>	<b>-1 042 735,25</b>	<b>-1 625 958,14</b>
<b>VII. Przychody finansowe</b>	<b>2 311,77</b>	<b>861,00</b>	<b>2 311,77</b>	<b>4 715,80</b>
1. Dywidendy i udziały w zyskach, w tym	0,00	0,00	0,00	0,00
a) od jednostek powiązanych, w tym:	0,00	0,00	0,00	0,00
- w których jednostka posiada zaangażowanie w kapitale	0,00	0,00	0,00	0,00
b) od jednostek pozostałych, w tym:	0,00	0,00	0,00	0,00
- w których jednostka posiada zaangażowanie w kapitale	0,00	0,00	0,00	0,00
2. Odsetki, w tym:	1 077,40	261,00	1 077,40	4 115,80
- od jednostek powiązanych	0,00	0,00	0,00	0,00
3. Zysk z tytułu rozchodów aktywów finansowych, w tym:	0,00	0,00	0,00	0,00
- w jednostkach powiązanych	0,00	0,00	0,00	0,00
4. Aktualizacja wartości aktywów finansowych	0,00	0,00	0,00	0,00
5. Inne	1 234,37	600,00	1 234,37	600,00
<b>VIII. Koszty finansowe</b>	<b>1 296,70</b>	<b>1 623,68</b>	<b>3 352,32</b>	<b>18 602,06</b>
1. Odsetki, w tym:	0,18	0,35	848,42	0,51
- dla jednostek powiązanych	0,00	0,00	0,00	0,00
2. Strata z tytułu rozchodu aktywów finansowych, w tym:	0,00	0,00	0,00	0,00
- w jednostkach powiązanych	0,00	0,00	0,00	0,00
3. Aktualizacja wartości inwestycji	0,00	0,00	0,00	0,00
4. Inne	1 296,52	1 623,33	2 503,90	18 601,55
<b>IX. Zysk (strata) na sprzedaży całości lub części udziałów w jednostkach podporządkowanych</b>	<b>0,00</b>	<b>0,00</b>	<b>0,00</b>	<b>0,00</b>
<b>X. Zysk (strata) z działalności gospodarczej</b>	<b>-783 230,91</b>	<b>-438 937,65</b>	<b>-1 043 775,80</b>	<b>-1 639 844,40</b>

Skonsolidowany raport kwartalny SDS Optic S.A.  
 za okres od 1 lipca 2022 r. do 30 września 2022 r.

<b>XI. Odpis wartości firmy</b>	<b>0,00</b>	<b>0,00</b>	<b>0,00</b>	<b>0,00</b>
1. Odpis wartości firmy - jednostki zależne	0,00	0,00	0,00	0,00
2. Odpis wartości firmy - jednostki współzależne	0,00	0,00	0,00	0,00
<b>XII. Odpis ujemnej wartości firmy</b>	<b>0,00</b>	<b>0,00</b>	<b>0,00</b>	<b>0,00</b>
1. Odpis ujemnej wartości firmy - jednostki zależne	0,00	0,00	0,00	0,00
2. Odpis ujemnej wartości firmy - jednostki współzależne	0,00	0,00	0,00	0,00
<b>XIII. Zysk (strata) z udziałów w jednostkach podporządkowanych wycenianych metoda praw własności</b>	<b>0,00</b>	<b>0,00</b>	<b>0,00</b>	<b>0,00</b>
<b>XIV. Zysk (strata) brutto</b>	<b>-783 230,91</b>	<b>-438 937,65</b>	<b>-1 043 775,80</b>	<b>-1 639 844,40</b>
<b>XV. Podatek dochodowy</b>	<b>0,00</b>	<b>0,00</b>	<b>0,00</b>	<b>3 510,00</b>
a) część bieżąca	0,00	0,00	0,00	0,00
b) część odroczonea	0,00	0,00	0,00	3 510,00
<b>XVI. Pozostałe obowiązkowe zmniejszenia zysku (zwiększenia straty)</b>	<b>0,00</b>	<b>0,00</b>	<b>0,00</b>	<b>0,00</b>
<b>Zyski (straty) mniejszości</b>	<b>0,00</b>	<b>-38 435,76</b>	<b>0,00</b>	<b>-123 471,68</b>
<b>XVII. Zysk (strata) netto</b>	<b>-783 230,91</b>	<b>-400 501,89</b>	<b>-1 043 775,80</b>	<b>-1 519 882,72</b>

\*Z uwagi na brak możliwości i obowiązku konsolidacji danych finansowych w III kwartale 2021 r., wyniki przedstawione w powyższej tabeli za okres 01.01.2021 r. – 30.09.2021 r. zawierają jednostkowe dane finansowe podmiotu dominującego: SDS Optic S.A.

### Skonsolidowany rachunek przepływów pieniężnych (kwoty w PLN)

Wyszczególnienie, kwoty w PLN	01.07.2021 – 30.09.2021*	01.07.2022 – 30.09.2022	01.01.2021 – 30.09.2021*	01.01.2022 – 30.09.2022
<b>A. Przepływy środków pieniężnych z działalności operacyjnej</b>				
<b>I. Zysk (strata) netto</b>	<b>-783 230,91</b>	<b>-438 937,65</b>	<b>-1 043 775,80</b>	<b>-1 643 354,40</b>
<b>II. Korekty</b>	<b>-778 491,05</b>	<b>-650 815,04</b>	<b>-1 715 064,47</b>	<b>-2 054 513,66</b>
1. Amortyzacja	24 368,06	47 785,88	171 026,03	125 748,98
2. Zyski (straty) z tytułu różnic kursowych	0,00	0,00	0,00	-1 169,88
3. Odsetki i udziały w zyskach (dywidendy)	0,00	-6 167,67	848,42	-6 167,67
4. Zysk (strata) z działalności inwestycyjnej	0,00	0,00	0,00	0,00
5. Zmiana stanu rezerw	0,00	0,00	0,00	-39 000,00
6. Zmiana stanu zapasów	-70 228,83	-86 689,07	-70 228,83	-30 379,94
7. Zmiana stanu należności	10 792 673,80	248 817,78	-292 653,57	-462 636,96
8. Zmiana stanu zobowiązań krótkoterminowych, z wyjątkiem pożyczek i kredytów	-10 945 844,82	753 429,04	85 127,06	1 556 076,40
9. Zmiana stanu rozliczeń międzyokresowych	-579 459,26	-1 607 991,00	-1 609 183,58	-3 196 984,59
10. Inne korekty	0,00	0,00	0,00	0,00
<b>III. Przepływy pieniężne netto z działalności operacyjnej (I±II)</b>	<b>-1 561 721,96</b>	<b>-1 089 752,69</b>	<b>-2 758 840,27</b>	<b>-3 697 868,06</b>

Skonsolidowany raport kwartalny SDS Optic S.A.  
 za okres od 1 lipca 2022 r. do 30 września 2022 r.

<b>B. Przepływy środków pieniężnych z działalności inwestycyjnej</b>				
<b>I. Wpływy</b>	<b>0,00</b>	<b>6 167,67</b>	<b>0,00</b>	<b>6 167,67</b>
1. Zbycie wartości niematerialnych i prawnych oraz rzeczowych aktywów trwałych	0,00	0,00	0,00	0,00
2. Zbycie inwestycji w nieruchomości oraz wartości niematerialne i prawne	0,00	0,00	0,00	0,00
3. Z aktywów finansowych, w tym:	0,00	6 167,67	0,00	6 167,67
a) w jednostkach powiązanych	0,00	0,00	0,00	0,00
b) w pozostałych jednostkach	0,00	6 167,67	0,00	6 167,67
- zbycie aktywów finansowych	0,00	0,00	0,00	0,00
- dywidendy i udziały w zyskach	0,00	0,00	0,00	0,00
- odsetki	0,00	6 167,67	0,00	6 167,67
- inne wpływy z aktywów finansowych	0,00	0,00	0,00	0,00
4. Inne wpływy inwestycyjne	0,00	0,00	0,00	0,00
<b>II. Wydatki</b>	<b>1 500 000,00</b>	<b>434 642,21</b>	<b>1 500 000,00</b>	<b>2 749 218,00</b>
1. Nabycie wartości niematerialnych i prawnych oraz rzeczowych aktywów trwałych	1 500 000,00	434 642,21	1 500 000,00	2 749 218,00
2. Inwestycje w nieruchomości oraz wartości niematerialne i prawne	0,00	0,00	0,00	0,00
3. Na aktywa finansowe, w tym:	0,00	0,00	0,00	0,00
a) w jednostkach powiązanych	0,00	0,00	0,00	0,00
b) w pozostałych jednostkach	0,00	0,00	0,00	0,00
- nabycie aktywów finansowych	0,00	0,00	0,00	0,00
- udzielone pożyczki długoterminowe	0,00	0,00	0,00	0,00
4. Inne wydatki inwestycyjne	0,00	0,00	0,00	0,00
<b>III. Przykłypy pieniężne netto z działalności inwestycyjnej (I-II)</b>	<b>-1 500 000,00</b>	<b>-428 474,54</b>	<b>-1 500 000,00</b>	<b>-2 743 050,33</b>
<b>C. Przepływy środków pieniężnych z działalności finansowej</b>				
<b>I. Wpływy</b>	<b>11 000 000,00</b>	<b>0,00</b>	<b>11 300 000,00</b>	<b>250 000,00</b>
1. Wpływy netto z wydania udziałów (emisji akcji) i innych instrumentów kapitałowych oraz dopłat do kapitału	11 000 000,00	0,00	11 300 000,00	0,00
2. Kredyty i pożyczki	0,00	0,00	0,00	250 000,00
3. Emisja dłużnych papierów wartościowych	0,00	0,00	0,00	0,00
4. Inne wpływy finansowe	0,00	0,00	0,00	0,00
<b>II. Wydatki</b>	<b>0,00</b>	<b>0,00</b>	<b>89 729,70</b>	<b>0,00</b>
1. Nabycie udziałów (akcji) własnych	0,00	0,00	0,00	0,00
2. Dywidendy i inne wypłaty na rzecz właścicieli	0,00	0,00	0,00	0,00
3. Inne, niż wypłaty na rzecz właścicieli, wydatki z tytułu podziału zysku	0,00	0,00	0,00	0,00
4. Spłata kredytów i pożyczek	0,00	0,00	0,00	0,00
5. Wykup dłużnych papierów wartościowych	0,00	0,00	0,00	0,00
6. Z tytułu innych zobowiązań finansowych	0,00	0,00	0,00	0,00



Skonsolidowany raport kwartalny SDS Optic S.A.  
 za okres od 1 lipca 2022 r. do 30 września 2022 r.

	7. Płatności zobowiązań z tytułu umów leasingu finansowego	0,00	0,00	88 881,28	0,00
	8. Odsetki	0,00	0,00	848,42	0,00
	9. Inne wydatki finansowe	0,00	0,00	0,00	0,00
<b>III.</b>	<b>Przepływy pieniężne netto z działalności finansowej (I-II)</b>	<b>11 000 000,00</b>	<b>0,00</b>	<b>11 210 270,30</b>	<b>250 000,00</b>
<b>D.</b>	<b>Przepływy pieniężne netto, razem (A.III±B.III±C.III)</b>	<b>7 938 278,04</b>	<b>-1 518 227,23</b>	<b>6 951 430,03</b>	<b>-6 190 918,39</b>
<b>E.</b>	<b>Bilansowa zmiana stanu środków pieniężnych, w tym:</b>	<b>7 938 278,04</b>	<b>-1 518 227,23</b>	<b>6 951 430,03</b>	<b>-6 190 918,39</b>
	- zmiana stanu środków pieniężnych z tytułu różnic kursowych	0,00	0,00	0,00	0,00
<b>F.</b>	<b>Środki pieniężne na początek okresu</b>	<b>1 869 042,73</b>	<b>5 934 180,66</b>	<b>2 855 890,74</b>	<b>10 606 871,82</b>
<b>G.</b>	<b>Środki pieniężne na koniec okresu (F±D), w tym:</b>	<b>9 807 320,77</b>	<b>4 415 953,43</b>	<b>9 807 320,77</b>	<b>4 415 953,43</b>
	- o ograniczonej możliwości dysponowania	0,00	0,00	0,00	0,00

\*Z uwagi na brak możliwości i obowiązku konsolidacji danych finansowych w III kwartale 2021 r., wyniki przedstawione w powyższej tabeli za okres 01.01.2021 r. – 30.09.2021 r. zawierają jednostkowe dane finansowe podmiotu dominującego: SDS Optic S.A.

### Skonsolidowane zestawienie zmian w kapitale własnym (kwoty w PLN)

Wyszczególnienie	01.07.2021 – 30.09.2021*	01.07.2022 – 30.09.2022	01.01.2021 – 30.09.2021*	01.01.2022 – 30.09.2022
<b>I. Kapitał (fundusz) własny na początek okresu (BO)</b>	<b>798 447,57</b>	<b>8 961 975,19</b>	<b>862 160,19</b>	<b>8 976 563,73</b>
- zmiany przyjętych zasad (polityki) rachunkowości	0,00	0,00	0,00	0,00
- korekty błędów	0,00	0,00	0,00	0,00
<b>Ia. Kapitał (fundusz) własny na początek okresu (BO), po korektach</b>	<b>798 447,57</b>	<b>8 961 975,19</b>	<b>862 160,19</b>	<b>8 976 563,73</b>
1. Kapitał (fundusz) podstawowy na początek okresu	4 226 250,00	5 326 250,00	3 926 250,00	5 326 250,00
1.1. Zmiany kapitału (funduszu) podstawowego	1 100 000,00	0,00	1 400 000,00	0,00
a) zwiększenie (z tytułu)	1 100 000,00	0,00	1 400 000,00	0,00
- wydania udziałów (emisji akcji)	1 100 000,00	0,00	1 400 000,00	0,00
<b>1.2. Kapitał (fundusz) podstawowy na koniec okresu</b>	<b>5 326 250,00</b>	<b>5 326 250,00</b>	<b>5 326 250,00</b>	<b>5 326 250,00</b>
2. Kapitał (fundusz) zapasowy na początek okresu	135 250,00	9 475 625,00	135 250,00	9 475 625,00
2.1. Zmiany kapitału (funduszu) zapasowego	9 900 000,00	0,00	9 900 000,00	0,00
a) zwiększenie (z tytułu)	9 900 000,00	0,00	9 900 000,00	0,00
- nadwyżka ceny nabycia udziałów ponad ich wartość nominalną	9 900 000,00	0,00	9 900 000,00	0,00
- podziału zysku (ustawowo)	0,00	0,00	0,00	0,00

Skonsolidowany raport kwartalny SDS Optic S.A.  
 za okres od 1 lipca 2022 r. do 30 września 2022 r.

- podziału zysku (ponad wymaganą ustawowo minimalną wartość)	0,00	0,00	0,00	0,00
<b>2.2. Stan kapitału (funduszu) zapasowego na koniec okresu</b>	<b>10 035 250,00</b>	<b>9 475 625,00</b>	<b>10 035 250,00</b>	<b>9 475 625,00</b>
3. Kapitał (fundusz) z aktualizacji wyceny na początek okresu - zmiany przyjętych zasad (polityki) rachunkowości	0,00	0,00	0,00	0,00
3.1. Zmiany kapitału (funduszu) z aktualizacji wyceny	0,00	0,00	0,00	0,00
<b>3.2. Kapitał (fundusz) z aktualizacji wyceny na koniec okresu</b>	<b>0,00</b>	<b>0,00</b>	<b>0,00</b>	<b>0,00</b>
4. Pozostałe kapitały (fundusze) rezerwowe na początek okresu	0,00	0,00	0,00	0,00
4.1. Zmiany pozostałych kapitałów (funduszy) rezerwowych	0,00	0,00	0,00	0,00
a) zwiększenie (z tytułu)	0,00	0,00	0,00	0,00
- z podziału wyniku 2017 roku	0,00	0,00	0,00	0,00
- z kapitału zapasowego	0,00	0,00	0,00	0,00
<b>4.2. Pozostałe kapitały (fundusze) rezerwowe na koniec okresu</b>	<b>0,00</b>	<b>0,00</b>	<b>0,00</b>	<b>0,00</b>
5. Zysk (strata) z lat ubiegłych na początek okresu	-3 199 339,81	-4 997 562,37	-3 181 981,23	-3 448 968,91
5.4. Strata z lat ubiegłych na początek okresu	-3 199 339,81	-4 997 562,37	-3 181 981,23	-3 448 968,91
5.5. Strata z lat ubiegłych na początek okresu, po korektach	-3 199 339,81	-4 997 562,37	-3 181 981,23	-3 448 968,91
a) zwiększenie (z tytułu)	-260 544,89	-727 983,57	-17 358,58	-1 157 196,21
- przeniesienia straty z lat ubiegłych do pokrycia	-260 544,89	-727 983,57	-17 358,58	-1 157 196,21
b) zmniejszenie (z tytułu)	0,00	0,00	0,00	0,00
- pokrycie zyskiem	0,00	0,00	0,00	0,00
5.6. Strata z lat ubiegłych na koniec okresu	-3 459 884,70	-5 725 545,94	-3 199 339,81	-4 606 165,11
<b>5.7. Zysk (strata) z lat ubiegłych na koniec okresu</b>	<b>-3 459 884,70</b>	<b>-5 725 545,94</b>	<b>-3 199 339,81</b>	<b>-4 606 165,11</b>
<b>6. Wynik netto</b>	<b>-783 230,91</b>	<b>-400 501,89</b>	<b>-1 043 775,80</b>	<b>-1 519 882,72</b>
a) zysk netto	0,00	0,00	0,00	0,00
b) strata netto	-783 230,91	-400 501,89	-1 043 775,80	-1 519 882,72
c) odpisy z zysku	0,00	0,00	0,00	0,00
<b>II. Kapitał (fundusz) własny na koniec okresu (BZ)</b>	<b>11 118 384,39</b>	<b>8 675 827,17</b>	<b>11 118 384,39</b>	<b>8 675 827,17</b>
<b>III. Kapitał (fundusz) własny po uwzględnieniu proponowanego podziału zysku (pokrycia straty)</b>	<b>11 118 384,39</b>	<b>8 675 827,17</b>	<b>11 118 384,39</b>	<b>8 675 827,17</b>

\*Z uwagi na brak możliwości i obowiązku konsolidacji danych finansowych w III kwartale 2021 r., wyniki przedstawione w powyższej tabeli za okres 01.01.2021 r. – 30.09.2021 r. zawierają jednostkowe dane finansowe podmiotu dominującego: SDS Optic S.A.

Skonsolidowany raport kwartalny SDS Optic S.A.  
 za okres od 1 lipca 2022 r. do 30 września 2022 r.

## V. Kwartalne skrócone jednostkowe sprawozdanie finansowe

### Bilans AKTYWA (kwoty w PLN)

Wyszczególnienie, kwoty w PLN	30.09.2021	31.12.2021**	30.09.2022
<b>A. Aktywa trwałe</b>	<b>1 639 835,54</b>	<b>1 199 769,80</b>	<b>3 349 364,54</b>
I. Wartości niematerialne i prawne	65 375,01	0,00	0,00
II. Rzeczowe aktywa trwałe	70 633,00	284 055,89	2 901 941,73
1. środki trwałe	70 633,00	284 055,89	760 720,70
a) grunty (w tym prawo użytk. wieczystego gruntu)	0,00	0,00	0,00
b) budynki, lokale i obiekty inżynierii lądowej i wodnej	0,00	0,00	0,00
c) urządzenia techniczne i maszyny	46 430,50	89 334,93	106 019,25
d) środki transportu	0,00	0,00	0,00
e) inne środki trwałe	24 202,60	194 720,96	654 701,45
2. Środki trwałe w budowie	0,00	0,00	1 236 480,97
3. Zaliczki na środki trwałe w budowie	0,00	0,00	904 740,06
III. Należności długoterminowe	0,00	15 059,51	18 542,26
IV. Inwestycje długoterminowe	1 500 450,00	890 876,92	422 613,07
V. Długoterminowe rozliczenia międzyokresowe	3 377,49	9 777,48	6 267,48
1. Aktywa z tytułu odroczonego podatku dochodowego	3 377,49	9 777,48	6 267,48
2. Inne rozliczenia międzyokresowe	0,00	0,00	0,00
<b>B. Aktywa obrotowe</b>	<b>10 439 228,92</b>	<b>9 122 361,80</b>	<b>6 416 890,30</b>
I. Zapasy	70 228,83	29 945,48	68 933,30
1. Materiały	0,00	0,00	0,00
2. Półprodukty i produkty w toku	0,00	0,00	0,00
3. Produkty gotowe	0,00	0,00	0,00
4. Towary	0,00	0,00	0,00
5. Zaliczki na dostawy	70 228,83	29 945,48	68 933,30
II. Należności krótkoterminowe	416 650,23	286 554,81	654 570,43
1. Należności od jednostek powiązanych	0,00	0,00	0,00
a) z tytułu dostaw i usług, o okresie spłaty	0,00	0,00	0,00
- do 12 miesięcy	0,00	0,00	0,00
- powyżej 12 miesięcy	0,00	0,00	0,00
b) inne	0,00	0,00	0,00
2. Należności od pozostałych jednostek, w których jednostka posiada zaangażowanie w kapitale	0,00	0,00	0,00
3. Należności od pozostałych jednostek	416 650,23	286 554,81	654 570,43
a) z tytułu dostaw i usług, o okresie spłaty	99 091,89	67 192,48	451 971,85
- do 12 miesięcy	99 091,89	67 192,48	451 971,85
- powyżej 12 miesięcy	0,00	0,00	0,00
b) z tytułu podatków, dotacji, ceł, ubezpieczeń społecznych i zdrowotnych oraz innych świadczeń	289 770,74	209 843,37	183 212,57
c) inne	27 787,60	9 518,96	19 386,01

Skonsolidowany raport kwartalny SDS Optic S.A.  
 za okres od 1 lipca 2022 r. do 30 września 2022 r.

d) dochodzone na drodze sądowej	0,00	0,00	0,00
III. Inwestycje krótkoterminowe	9 807 320,77	8 805 861,51	2 628 268,04
1. Krótkoterminowe aktywa finansowe, w tym:	9 807 320,77	8 805 861,51	2 628 268,04
a) w jednostkach powiązanych	0,00	0,00	0,00
b) w pozostałych jednostkach	0,00	504 625,75	252 312,88
c) środki pieniężne i inne aktywa pieniężne	9 807 320,77	8 301 235,76	2 375 955,16
- środki pieniężne w kasie i na rachunkach	9 807 320,77	8 301 235,76	2 375 955,16
2. Inne inwestycje krótkoterminowe	0,00	0,00	0,00
IV. Krótkoterminowe rozliczenia międzyokresowe	145 029,09	0,00	3 065 118,53
1. Z tytułu przychodów niefakturowanych	0,00	0,00	0,00
2. Inne rozliczenia międzyokresowe	145 029,09	0,00	3 065 118,53
<b>C. Należne wpłaty na kapitał (fundusz) podstawowy</b>	<b>0,00</b>	<b>0,00</b>	<b>0,00</b>
<b>D. Udziały (akcje) własne</b>	<b>0,00</b>	<b>0,00</b>	<b>0,00</b>
<b>Aktywa razem</b>	<b>12 079 064,46</b>	<b>10 322 131,60</b>	<b>9 766 254,84</b>

**\*\* Dane bilansowe na dzień 31.12.2021 r. uwzględniają zmiany odnotowane po dniu publikacji raportu kwartalnego za I kwartał 2022 r., przedstawione w punkcie 2.5. na stronie 77 raportu rocznego za 2021 rok są w pełni zgodne ze sprawozdaniem finansowym sporządzonym za rok obrotowy kończący się 31 grudnia 2021 roku zbadanym przez biegłego rewidenta i zatwierdzonym przez Walne Zgromadzenie Akcjonariuszy Spółki SDS Optic S.A. w dniu 30 czerwca 2022 r.**

## Bilans PASYWA (kwoty w PLN)

Wyszczególnienie, kwoty w PLN	30.09.2021	31.12.2021**	30.09.2022
<b>A. Kapitał własny</b>	<b>11 118 384,39</b>	<b>9 887 328,39</b>	<b>8 366 483,72</b>
I. Kapitał podstawowy	5 326 250,00	5 326 250,00	5 326 250,00
II. Kapitał zapasowy, w tym:	10 035 250,00	9 475 625,00	9 475 625,00
- nadwyżka wartości sprzedaży (wartości emisyjnej) nad wartością nominalną udziałów (akcji)	10 035 250,00	9 475 625,00	9 475 625,00
III. Kapitał z aktualizacji wyceny, w tym:	0,00	0,00	0,00
- z tytułu aktualizacji wartości godziwej	0,00	0,00	0,00
IV. Pozostałe kapitały rezerwowe, w tym:	0,00	0,00	0,00
- tworzone zgodnie z umową (statutem) Spółki	0,00	0,00	0,00
- na udziały (akcje) własne	0,00	0,00	0,00
V. Zysk (strata) z lat ubiegłych	-3 199 339,81	-3 448 968,91	-4 914 546,61
VI. Zysk (strata) netto	-1 043 775,80	-1 465 577,70	-1 520 844,67
VII. Odpisy z zysku netto w ciągu roku obrotowego (wielkość ujemna)	0,00	0,00	0,00
<b>B. Zobowiązania i rezerwy na zobowiązania</b>	<b>960 680,07</b>	<b>434 803,21</b>	<b>1 399 771,12</b>
I. Rezerwy na zobowiązania	4 076,14	46 950,56	7 950,56
1. Rezerwa z tytułu odroczonego podatku dochodowego	4 076,14	416,32	416,32
2. Rezerwa na świadczenia emerytalne i podobne	0,00	7 534,24	7 534,24
- długoterminowa	0,00	0,00	0,00

Skonsolidowany raport kwartalny SDS Optic S.A.  
 za okres od 1 lipca 2022 r. do 30 września 2022 r.

- krótkoterminowa	0,00	7 534,24	7 534,24
3. Pozostałe rezerwy	0,00	39 000,00	0,00
II. Zobowiązania długoterminowe	0,00	0,00	0,00
III. Zobowiązania krótkoterminowe	206 302,15	360 636,16	1 391 820,56
1. Wobec jednostek powiązanych	0,00	0,00	0,00
a) z tytułu dostaw i usług, o okresie wymagalności:	0,00	0,00	0,00
- do 12 miesięcy	0,00	0,00	0,00
- powyżej 12 miesięcy	0,00	0,00	0,00
b) inne	0,00	0,00	0,00
2. Wobec pozostałych jednostek, w których jednostka posiada zaangażowanie w kapitale	0,00	0,00	0,00
3. Wobec jednostek pozostałych	206 302,15	360 636,16	1 391 820,56
a) kredyty i pożyczki	0,00	0,00	0,00
b) z tytułu emisji dłużnych papierów wartościowych	0,00	0,00	0,00
c) inne zobowiązania finansowe	0,00	0,00	0,00
d) z tytułu dostaw i usług, o okresie wymagalności :	67 198,38	190 275,97	1 232 137,48
- do 12 miesięcy	67 198,38	190 275,97	1 232 137,48
- powyżej 12 miesięcy	0,00	0,00	0,00
e) zaliczki otrzymane na dostawy	0,00	0,00	0,00
f) zobowiązania wekslowe	0,00	0,00	0,00
g) z tytułu podatków, ceł, ubezpieczeń i innych	45 604,01	69 244,19	88 219,72
h) z tytułu wynagrodzeń	89 654,20	97 013,50	67 581,30
i) inne	3 845,56	4 102,50	3 882,06
IV. Rozliczenia międzyokresowe	750 301,78	27 216,49	0,00
1. Ujemna wartość firmy	0,00	0,00	0,00
2. Inne rozliczenia międzyokresowe	750 301,78	27 216,49	0,00
- długoterminowa	0,00	0,00	0,00
- krótkoterminowa	750 301,78	27 216,49	0,00
<b>Pasywa razem</b>	<b>12 079 064,46</b>	<b>10 322 131,60</b>	<b>9 766 254,84</b>

**\*\* Dane bilansowe na dzień 31.12.2021 r. uwzględniają zmiany odnotowane po dniu publikacji raportu kwartalnego za I kwartał 2022 r., przedstawione w punkcie 2.5. na stronie 77 raportu rocznego za 2021 rok są w pełni zgodne ze sprawozdaniem finansowym sporządzonym za rok obrotowy kończący się 31 grudnia 2021 roku zbadanym przez biegłego rewidenta i zatwierdzonym przez Walne Zgromadzenie Akcjonariuszy Spółki SDS Optic S.A. w dniu 30 czerwca 2022 r.**

Skonsolidowany raport kwartalny SDS Optic S.A.  
 za okres od 1 lipca 2022 r. do 30 września 2022 r.

## Rachunek Zysków i Strat (kwoty w PLN)

Wyszczególnienie, kwoty w PLN	01.07.2021 – 30.09.2021	01.07.2022 – 30.09.2022	01.01.2021 – 30.09.2021	01.01.2022 – 30.09.2022
<b>I. Przychody netto ze sprzedaży produktów, towarów i materiałów, w tym:</b>	<b>439 312,50</b>	<b>318 831,78</b>	<b>666 695,00</b>	<b>318 831,78</b>
- w tym od jednostek powiązanych	0,00	0,00	0,00	0,00
1. Przychody netto ze sprzedaży produktów	439 312,50	318 831,78	666 695,00	318 831,78
2. Zmiana stanu produktów (zwiększenie-wartość dodatnia, zmniejszenie-wartość ujemna)	0,00	0,00	0,00	0,00
3. Koszt wytworzenia produktów na własne potrzeby jednostki	0,00	0,00	0,00	0,00
4. Przychody netto ze sprzedaży towarów i materiałów	0,00	0,00	0,00	0,00
<b>II. Koszty działalności operacyjnej:</b>	<b>1 803 257,59</b>	<b>1 761 945,48</b>	<b>3 318 853,68</b>	<b>4 791 084,35</b>
1. Amortyzacja	24 368,06	47 176,06	171 026,03	125 139,16
2. Zużycie materiałów i energii	255 380,54	116 905,13	419 627,77	446 657,06
3. Usługi obce	1 219 452,62	1 061 572,84	1 849 255,17	2 515 750,87
4. Podatki i opłaty	8 418,10	5 413,44	17 446,43	17 547,01
- podatek akcyzowy	0,00	0,00	0,00	0,00
5. Wynagrodzenia	253 175,10	403 137,35	640 792,10	1 239 305,34
6. Ubezpieczenia społeczne i inne świadczenia	16 281,90	56 162,25	49 514,86	158 327,27
7. Pozostałe koszty rodzajowe	26 181,27	71 578,41	71 191,32	288 357,64
8. Wartość sprzedanych towarów i materiałów	0,00	0,00	100 000,00	0,00
<b>III. Zysk (strata) ze sprzedaży (I-II)</b>	<b>-1 363 945,09</b>	<b>-1 443 113,70</b>	<b>-2 652 158,68</b>	<b>-4 472 252,57</b>
<b>IV. Pozostałe przychody operacyjne</b>	<b>579 939,26</b>	<b>1 188 578,87</b>	<b>1 609 663,58</b>	<b>3 479 299,98</b>
1. Zysk ze zbycia niefinansowych aktywów trwałych	0,00	0,00	0,00	0,00
2. Dotacje	579 459,26	1 072 098,48	1 609 183,58	3 092 335,02
3. Aktualizacja wartości aktywów niefinansowych	0,00	0,00	0,00	0,00
4. Inne przychody operacyjne	480,00	116 480,39	480,00	386 964,96
<b>V. Pozostałe koszty operacyjne</b>	<b>240,15</b>	<b>0,00</b>	<b>240,15</b>	<b>42 495,11</b>
1. Strata ze zbycia niefinansowych aktywów trwałych	0,00	0,00	0,00	0,00
2. Aktualizacja wartości aktywów niefinansowych	0,00	0,00	0,00	42 495,11
3. Inne koszty operacyjne	240,15	0,00	240,15	0,00
<b>VI. Zysk (strata) z działalności operacyjnej (III+IV-V)</b>	<b>-784 245,98</b>	<b>-254 534,83</b>	<b>-1 042 735,25</b>	<b>-1 035 447,70</b>
<b>VII. Przychody finansowe</b>	<b>2 311,77</b>	<b>0,00</b>	<b>2 311,77</b>	<b>3 854,80</b>
1. Dywidendy i udziały w zyskach, w tym	0,00	0,00	0,00	0,00
2. Odsetki, w tym	1 077,40	0,00	1 077,40	3 854,80
3. Zysk z tytułu rozchodów aktywów finansowych, w tym;	0,00	0,00	0,00	0,00
4. Aktualizacja wartości aktywów finansowych	0,00	0,00	0,00	0,00
5. Inne	1 234,37	0,00	1 234,37	0,00
<b>VIII. Koszty finansowe</b>	<b>1 296,70</b>	<b>146 502,01</b>	<b>3 352,32</b>	<b>485 741,77</b>
1. Odsetki, w tym	0,18	0,35	848,42	0,38
2. Strata z tytułu rozchodu aktywów finansowych, w tym:	0,00	0,00	0,00	0,00

Skonsolidowany raport kwartalny SDS Optic S.A.  
 za okres od 1 lipca 2022 r. do 30 września 2022 r.

3. Aktualizacja wartości inwestycji	0,00	146 002,34	0,00	468 263,85
4. Inne	1 296,52	499,32	2 503,90	17 477,54
<b>IX. Zysk (strata) brutto (VI+VII-VIII)</b>	<b>-783 230,91</b>	<b>-401 036,84</b>	<b>-1 043 775,80</b>	<b>-1 517 334,67</b>
<b>XII. Podatek dochodowy</b>	<b>0,00</b>	<b>0,00</b>	<b>0,00</b>	<b>3 510,00</b>
a) część bieżąca	0,00	0,00	0,00	0,00
b) część odroczone	0,00	0,00	0,00	3 510,00
<b>XIII. Pozostałe obowiązkowe zmniejszenia zysku (zwiększenia straty)</b>	<b>0,00</b>	<b>0,00</b>	<b>0,00</b>	<b>0,00</b>
<b>XIV. Zysk (strata) netto (XI-XII-XIII)</b>	<b>-783 230,91</b>	<b>-401 036,84</b>	<b>-1 043 775,80</b>	<b>-1 520 844,67</b>

### Rachunek przepływów pieniężnych (kwoty w PLN)

Wyszczególnienie, kwoty w PLN	01.07.2021 – 30.09.2021	01.07.2022 – 30.09.2022	01.01.2021 – 30.09.2021	01.01.2022 – 30.09.2022
<b>A. Przepływy środków pieniężnych z działalności operacyjnej</b>				
I. Zysk (strata) netto	-783 230,91	-401 036,84	-1 043 775,80	-1 520 844,67
II. Korekty	-778 491,05	-468 753,40	-1 715 064,47	-1 917 578,60
1. Amortyzacja	24 368,06	47 176,06	171 026,03	125 139,16
2. Zyski (straty) z tytułu różnic kursowych	0,00	0,00	0,00	-1 169,88
3. Odsetki i udziały w zyskach (dywidendy)	0,00	-6 167,67	848,42	-6 167,67
4. Zysk (strata) z działalności inwestycyjnej	0,00	146 002,34	0,00	468 263,85
5. Zmiana stanu rezerw	0,00	0,00	0,00	-39 000,00
6. Zmiana stanu zapasów	-70 228,83	-41 296,95	-70 228,83	-38 987,82
7. Zmiana stanu należności	10 792 673,80	201 477,00	-292 653,57	-368 015,62
8. Zmiana stanu zobowiązań krótkoterminowych, z wyjątkiem pożyczek i kredytów	-10 945 844,82	256 154,30	85 127,06	1 031 184,40
9. Zmiana stanu rozliczeń międzyokresowych	-579 459,26	-1 072 098,48	-1 609 183,58	-3 088 825,02
10. Inne korekty	0,00	0,00	0,00	0,00
III. Przepływy pieniężne netto z działalności operacyjnej (I±II)	<b>-1 561 721,96</b>	<b>-869 790,24</b>	<b>-2 758 840,27</b>	<b>-3 438 423,27</b>
<b>B. Przepływy środków pieniężnych z działalności inwestycyjnej</b>				
I. Wpływy	0,00	6 167,67	0,00	6 167,67
1. Wpływy z aktywów finansowych - odsetki	0,00	6 167,67	0,00	6 167,67
II. Wydatki	1 500 000,00	428 449,21	1 500 000,00	2 743 025,00
1. Nabycie wartości niematerialnych i prawnych oraz rzeczowych aktywów trwałych	1 500 000,00	428 449,21	1 500 000,00	2 743 025,00
III. Przepływy pieniężne netto z działalności inwestycyjnej (I-II)	<b>-1 500 000,00</b>	<b>-422 281,54</b>	<b>-1 500 000,00</b>	<b>-2 736 857,33</b>
<b>C. Przepływy środków pieniężnych z działalności finansowej</b>				
I. Wpływy	11 000 000,00	0,00	11 300 000,00	250 000,00

Skonsolidowany raport kwartalny SDS Optic S.A.  
 za okres od 1 lipca 2022 r. do 30 września 2022 r.

1. Wpływy netto z wydania udziałów (emisji akcji) i innych instrumentów kapitałowych oraz dopłat do kapitału	11 000 000,00	0,00	11 300 000,00	0,00
2. Kredyty i pożyczki	0,00	0,00	0,00	250 000,00
3. Emisja dłużnych papierów wartościowych	0,00	0,00	0,00	0,00
4. Inne wpływy finansowe	0,00	0,00	0,00	0,00
II. Wydatki	0,00	0,00	89 729,70	0,00
1. Nabycie udziałów (akcji) własnych	0,00	0,00	0,00	0,00
2. Dywidendy i inne wypłaty na rzecz właścicieli	0,00	0,00	0,00	0,00
3. Inne, niż wypłaty na rzecz właścicieli, wydatki z tytułu podziału zysku	0,00	0,00	0,00	0,00
4. Spłata kredytów i pożyczek	0,00	0,00	0,00	0,00
5. Wykup dłużnych papierów wartościowych	0,00	0,00	0,00	0,00
6. Z tytułu innych zobowiązań finansowych	0,00	0,00	0,00	0,00
7. Płatności zobowiązań z tytułu umów leasingu finansowego	0,00	0,00	88 881,28	0,00
8. Odsetki	0,00	0,00	848,42	0,00
9. Inne wydatki finansowe	0,00	0,00	0,00	0,00
III. Przepływy pieniężne netto z działalności finansowej (I-II)	<b>11 000 000,00</b>	<b>0,00</b>	<b>11 210 270,30</b>	<b>250 000,00</b>
<b>D. Przepływy pieniężne netto, razem (A.III±B.III±C.III)</b>	<b>7 938 278,04</b>	<b>-1 292 071,78</b>	<b>6 951 430,03</b>	<b>-5 925 280,60</b>
<b>E. Bilansowa zmiana stanu środków pieniężnych, w tym:</b>	7 938 278,04	-1 292 071,78	6 951 430,03	-5 925 280,60
<b>F. Środki pieniężne na początek okresu</b>	<b>1 869 042,73</b>	<b>3 668 026,94</b>	<b>2 855 890,74</b>	<b>8 301 235,76</b>
<b>G. Środki pieniężne na koniec okresu (F±D), w tym:</b>	<b>9 807 320,77</b>	<b>2 375 955,16</b>	<b>9 807 320,77</b>	<b>2 375 955,16</b>
- o ograniczonej możliwości dysponowania	0,00	0,00	0,00	0,00

### Zestawienie zmian w kapitale własnym (kwoty w PLN)

Wyszczególnienie	01.07.2021 – 30.09.2021	01.07.2022 – 30.09.2022	01.01.2021 – 30.09.2021	01.01.2022 – 30.09.2022
<b>I. Kapitał (fundusz) własny na początek okresu (BO)</b>	<b>798 447,57</b>	<b>8 767 520,56</b>	<b>862 160,19</b>	<b>9 887 328,39</b>
- zmiany przyjętych zasad (polityki) rachunkowości	0,00	0,00	0,00	0,00
- korekty błędów	0,00	0,00	0,00	0,00
<b>Ia. Kapitał (fundusz) własny na początek okresu (BO), po korektach</b>	<b>798 447,57</b>	<b>8 767 520,56</b>	<b>862 160,19</b>	<b>9 887 328,39</b>
1. Kapitał (fundusz) podstawowy na początek okresu	4 226 250,00	5 326 250,00	3 926 250,00	5 326 250,00
1.1. Zmiany kapitału (funduszu) podstawowego	1 100 000,00	0,00	1 400 000,00	0,00
a) zwiększenie (z tytułu)	1 100 000,00	0,00	1 400 000,00	0,00
- wydania udziałów (emisji akcji)	1 100 000,00	0,00	1 400 000,00	0,00
<b>1.2. Kapitał (fundusz) podstawowy na koniec okresu</b>	<b>5 326 250,00</b>	<b>5 326 250,00</b>	<b>5 326 250,00</b>	<b>5 326 250,00</b>



Skonsolidowany raport kwartalny SDS Optic S.A.  
 za okres od 1 lipca 2022 r. do 30 września 2022 r.

2. Kapitał (fundusz) zapasowy na początek okresu	135 250,00	9 475 625,00	135 250,00	9 475 625,00
2.1. Zmiany kapitału (funduszu) zapasowego	9 900 000,00	0,00	9 900 000,00	0,00
a) zwiększenie (z tytułu)	9 900 000,00	0,00	9 900 000,00	0,00
- nadwyżka ceny nabycia udziałów ponad ich wartość nominalną	9 900 000,00	0,00	9 900 000,00	0,00
- podziału zysku (ustawowo)	0,00	0,00	0,00	0,00
- podziału zysku (ponad wymaganą ustawowo minimalną wartość)	0,00	0,00	0,00	0,00
<b>2.2. Stan kapitału (funduszu) zapasowego na koniec okresu</b>	<b>10 035 250,00</b>	<b>9 475 625,00</b>	<b>10 035 250,00</b>	<b>9 475 625,00</b>
3. Kapitał (fundusz) z aktualizacji wyceny na początek okresu - zmiany przyjętych zasad (polityki) rachunkowości	0,00	0,00	0,00	0,00
3.1. Zmiany kapitału (funduszu) z aktualizacji wyceny	0,00	0,00	0,00	0,00
<b>3.2. Kapitał (fundusz) z aktualizacji wyceny na koniec okresu</b>	<b>0,00</b>	<b>0,00</b>	<b>0,00</b>	<b>0,00</b>
4. Pozostałe kapitały (fundusze) rezerwowe na początek okresu	0,00	0,00	0,00	0,00
4.1. Zmiany pozostałych kapitałów (funduszy) rezerwowych	0,00	0,00	0,00	0,00
a) zwiększenie (z tytułu)	0,00	0,00	0,00	0,00
- z podziału wyniku 2017 roku	0,00	0,00	0,00	0,00
- z kapitału zapasowego	0,00	0,00	0,00	0,00
<b>4.2. Pozostałe kapitały (fundusze) rezerwowe na koniec okresu</b>	<b>0,00</b>	<b>0,00</b>	<b>0,00</b>	<b>0,00</b>
5. Zysk (strata) z lat ubiegłych na początek okresu	-3 199 339,81	-4 914 546,61	-3 181 981,23	-3 448 968,91
5.4. Strata z lat ubiegłych na początek okresu	-3 199 339,81	-4 914 546,61	-3 181 981,23	-3 448 968,91
5.5. Strata z lat ubiegłych na początek okresu, po korektach	-3 199 339,81	-4 914 546,61	-3 181 981,23	-3 448 968,91
a) zwiększenie (z tytułu)	-260 544,89	-1 119 807,83	-17 358,58	-1 465 577,70
- przeniesienia straty z lat ubiegłych do pokrycia	-260 544,89	-1 119 807,83	-17 358,58	-1 465 577,70
b) zmniejszenie (z tytułu)	0,00	0,00	0,00	0,00
- pokrycie zyskiem	0,00	0,00	0,00	0,00
5.6. Strata z lat ubiegłych na koniec okresu	-3 459 884,70	-6 034 354,44	-3 199 339,81	-4 914 546,61
<b>5.7. Zysk (strata) z lat ubiegłych na koniec okresu</b>	<b>-3 459 884,70</b>	<b>-6 034 354,44</b>	<b>-3 199 339,81</b>	<b>-4 914 546,61</b>
<b>6. Wynik netto</b>	<b>-783 230,91</b>	<b>-401 036,84</b>	<b>-1 043 775,80</b>	<b>-1 520 844,67</b>
a) zysk netto	0,00	0,00	0,00	0,00
b) strata netto	-783 230,91	-401 036,84	-1 043 775,80	-1 520 844,67
c) odpisy z zysku	0,00	0,00	0,00	0,00
<b>II. Kapitał (fundusz) własny na koniec okresu (BZ)</b>	<b>11 118 384,39</b>	<b>8 366 483,72</b>	<b>11 118 384,39</b>	<b>8 366 483,72</b>
<b>III. Kapitał (fundusz) własny po uwzględnieniu proponowanego podziału zysku (pokrycia straty)</b>	<b>11 118 384,39</b>	<b>8 366 483,72</b>	<b>11 118 384,39</b>	<b>8 366 483,72</b>

## **VI. Komentarz Emitenta na temat okoliczności i zdarzeń istotnie wpływających na działalność Emitenta oraz Grupy Kapitałowej, sytuację finansową i wyniki osiągnięte w danym kwartale**

### **Analiza wyników finansowych skróconego jednostkowego sprawozdania Emitenta za III kwartał 2022 r.**

W III kwartale 2022 r. Spółka wygenerowała przychody ze sprzedaży produktów, towarów i materiałów w wysokości 318,83 tys PLN, głównie w zakresie zrealizowanych usług dot. stworzenia receptury składu chemicznego biologicznie kompatybilnego polimeru PDMS wraz z zastosowaniem terapeutycznym aktywnych biologicznie białek oraz ich fragmentów, które stanowią dodatkową wartość usług opartych o wiedzę i doświadczenia zespołu naukowego. W III kwartale 2022 r. Spółka wygenerowała pozostałe przychody operacyjne w kwocie 1,19 mln PLN głównie z tyt. pozyskanych dotacji oraz usług odpłatnego użyczenia części specjalistycznego sprzętu laboratoryjnego.

W III kwartale 2022 r. Spółka poniosła stratę netto w kwocie 401,04 tys. PLN. Strata netto była bezpośrednio związana z ponoszeniem istotnych kosztów operacyjnych z zakresu prac badawczo-rozwojowych, przy jednoczesnym braku stałych, powtarzalnych i znaczących przychodów z działalności komercyjnej. W III kwartale 2022 r. największą pozycją kosztów działalności operacyjnej były usługi obce w kwocie 1,06 mln PLN (główną składową tej pozycji i znaczący wzrost do poprzedniego okresu są koszty trwających badań klinicznych) oraz wynagrodzenia w kwocie 403,14 tys. PLN (znaczący wzrost do poprzednich okresów wynika z większego zatrudnienia w Spółce), a stanowiły one odpowiednio 60,3% oraz 22,9% kosztów operacyjnych okresu.

W III kwartale 2022 r. na poziomie jednostkowego sprawozdania finansowego Spółki dokonano testu na utratę wartości udziałów posiadanych w spółce zależnej FiBioMed, który spowodował odpis w kwocie 146,00 tys. PLN tyt. aktualizacji wartości inwestycji w kosztach finansowych.

W III kwartale 2022 r. w pozostałych przychodach operacyjnych uwzględniono m.in. dotację do projektu inPROBE<sup>®</sup> pozyskaną z Komisji Europejskiej w ramach SME Instrument Horizon2020 w kwocie 1,07 mln PLN. Ta kwota zawiera rezerwę na przychody z tyt. przyszłych refundacji wydatkowanych w tym okresie środków, w zgodzie z podpisaną umową dotacyjną. Na obecnym etapie realizacji umowy dotacyjnej z Komisją Europejską Spółka wydaje środki własne, m.in. pozyskane z emisji akcji serii D, a wniosek refundacyjny zostanie złożony do Komisji Europejskiej po zakończeniu umowy dotacyjnej (I kwartał 2023 r.) oraz po przeprowadzeniu audytu finansowego projektu, co wynika z podpisanej w listopadzie 2017 r. umowy, wraz z późniejszymi aneksami. Kierując się dotychczasowym wzorowym rozliczaniem poniesionych wydatków, pełną akceptacją trzech (3) okresów raportowych (do lipca 2021 r. włącznie) przez Komisję Europejską oraz w związku z kontynuacją tych samych

Skonsolidowany raport kwartalny SDS Optic S.A.  
za okres od 1 lipca 2022 r. do 30 września 2022 r.

kategorii wydatków, Spółka przyjęła zasadę proporcjonalnego ujmowania w postaci rezerw na przychodach z tyt. dotacji równowartości wskaźnika dotacji (w przypadku dotacji SME Instrument Horizon2020 wynosi on 100%) do poniesionych w danym okresie kosztów kwalifikowanych z jednoczesną prezentacją w bilansie jako rozliczenia międzyokresowe czynne.

Na dzień 30 września 2022 r. suma bilansowa Spółki wyniosła 9,77 mln PLN i zmniejszyła się o 144,88 tys. PLN względem II kwartału 2022 r. oraz zmniejszyła się o 2,31 mln PLN względem 30 września 2021 r. Stan środków pieniężnych na dzień sprawozdawczy wyniósł 2,38 mln PLN i zmniejszył się o 1,29 mln PLN w porównaniu z poprzednim okresem, co głównie było wynikiem ponoszonych kosztów trwających badań klinicznych, o rozpoczęciu których Spółka informowała w raporcie bieżącym [ESPI nr 13/2022](#) z dnia 25.08.2022 r.

Na koniec III kwartału 2022 r. kapitały własne Spółki wyniosły 8,37 mln PLN i stanowiły 85,7% sumy bilansowej.

### **Analiza wyników finansowych skróconego skonsolidowanego sprawozdania Emitenta za III kwartał 2022 r.**

W III kwartale 2022 r. Grupa Kapitałowa wygenerowała przychody netto ze sprzedaży produktów, towarów i materiałów w kwocie 319,18 tys. PLN. W III kwartale 2022 r. Grupa Kapitałowa wygenerowała pozostałe przychody operacyjne w kwocie 1,92 mln PLN głównie z tyt. pozyskanych dotacji oraz usług odpłatnego użyczenia części specjalistycznego sprzętu laboratoryjnego.

W III kwartale 2022 r. Grupa Kapitałowa poniosła stratę netto w kwocie 400,5 tys. PLN. Strata netto była bezpośrednio związana z ponoszeniem istotnych kosztów operacyjnych z zakresu prac badawczo-rozwojowym, przy jednoczesnym braku stałych, powtarzalnych i znaczących przychodów z działalności komercyjnej. W III kwartale 2022 r. największymi pozycjami kosztów działalności operacyjnej były usługi obce w kwocie 1,23 mln PLN oraz wynagrodzenia w kwocie 701,4 tys. PLN, które łącznie stanowiły 71,8% kosztów operacyjnych okresu. W III kwartale 2022 roku w pozostałych przychodach operacyjnych uwzględniono m.in. dotację do projektu inPROBE<sup>®</sup> pozyskaną z Komisji Europejskiej w ramach SME Instrument Horizon2020 oraz dotację pozyskaną do FiBioMed z NCBR – w łącznej kwocie 1,81 mln PLN.

Na dzień 30 września 2022 r. suma bilansowa Grupy Kapitałowej wyniosła 11,62 mln PLN. Stan środków pieniężnych w Grupie Kapitałowej wyniósł na dzień sprawozdawczy 4,42 mln PLN, co stanowiło 38% wartości sumy bilansowej. Stan środków odzwierciedla pozyskane środki z emisji akcji serii D oraz pozyskane zaliczki z NCBR na realizację projektu w FiBioMed. Na koniec III kwartału 2022 r. kapitały własne Grupy Kapitałowej wyniosły 8,68 mln PLN i stanowiły 74,6% sumy bilansowej.

W związku z faktem, iż Spółka w III kwartale 2021 r. posiadała 9% udziału w kapitale zakładowym FiBioMed oraz mając na względzie, że do zakończenia roku finansowego 2021 nie istniał obowiązek konsolidowania danych Fibiomed sp. z o.o.

Skonsolidowany raport kwartalny SDS Optic S.A.  
za okres od 1 lipca 2022 r. do 30 września 2022 r.

ze względu na fakt, że skala działalności oraz osiągnięte wyniki finansowe tej spółki nie były istotne dla zobrazowania sytuacji majątkowej i finansowej w grupie (art. 58 Ustawy o rachunkowości, Dz.U. 1994 nr 121 poz 591), nie jest możliwe przedstawienie porównywalnych wyników finansowych skonsolidowanego sprawozdania Grupy Kapitałowej Spółki za III kwartał 2022 r. do III kwartału 2021 r., jak również narastająco za okres od stycznia do września. Zaprezentowane wyniki porównawcze za III kwartał 2021 r. wykazują dane jednostkowe jednostki dominującej – SDS Optic S.A.

## Komentarz Emitenta na temat istotnych zdarzeń operacyjnych w III kwartale 2022 r.

### Prace i działania operacyjne

W ciągu całego III kwartału, kończącego się 30 września 2022 r., w ramach wszystkich pozyskanych środków, Spółka kontynuowała szereg prac i zadań operacyjnych ważnych dla końcowego sukcesu projektu badawczo-rozwojowego oraz biznesowego w obszarze mikrosondy do diagnostyki nowotworów piersi inPROBE<sup>®</sup>, w tym m.in.:

- kontynuowano proces produkcji własnych komponentów biologicznych, stanowiących kluczowy element w technologii biosensorów diagnostycznych z zakresu markerów nowotworowych HER2, dzięki czemu Spółka w pełni uniezależniła się od komercyjnych komponentów biologicznych;
- w dniu 14 września 2022 r. Spółka poinformowała o uzyskaniu ochrony patentowej dla kluczowych elementów technologii czujnika optycznego (mikrosondy światłowodowej inPROBE<sup>®</sup>) w Stanach Zjednoczonych na okres 20 lat od daty zgłoszenia, tj. od dnia 26 maja 2017 roku do dnia 26 maja 2037 roku (raport bieżący [ESPI nr 14/2022](#));
- w dniu 27 września 2022 r. Spółka poinformowała o uzyskaniu ochrony patentowej dla kluczowych elementów technologii czujnika optycznego (mikrosondy światłowodowej inPROBE<sup>®</sup>) na terenie 38 krajów objętych jurysdykcją Europejskiego Urzędu Patentowego („EPO”), na okres 20 lat od daty zgłoszenia, tj. od dnia 26 maja 2017 roku do dnia 26 maja 2037 roku (raport bieżący [ESPI nr 16/2022](#));
- złożono we właściwych urzędach patentowych nowe zgłoszenia patentowe kluczowych sekwencji autorskich przeciwciał monoklonalnych służących do produkcji biosensorów diagnostycznych z zakresu markerów nowotworowych HER2;
- kontynuowano prace nad wdrożeniem technologii Machine Learning do jeszcze dokładniejszej analizy wyników zbieranych przez autorskie biosensory światłowodowe Spółki;
- kontynuowano prace na potrzeby certyfikacji wyrobu medycznego (EU-MDR, CE, ISO13485), w tym wdrożono kolejne instrukcje, procedury wewnętrzne oraz dokonano audytu wewnętrznego dwóch zewnętrznych lokalizacji biorących udział w procesie produkcji wyrobu medycznego;

Skonsolidowany raport kwartalny SDS Optic S.A.  
za okres od 1 lipca 2022 r. do 30 września 2022 r.

- kontynuowano przygotowania do tzw. „FDA Pre-Submission Meeting” celem dostosowania wymogów Europejskich oraz Amerykańskich koniecznych do wprowadzenia mikrosondy diagnostycznej na oba rynki;
- zakończono szereg procesów rekrutacyjnych, dzięki którym pozyskano kolejną grupę pracowników B+R z obszarów fotoniki, biologii molekularnej, bioinżynierii medycznej oraz z zakresu certyfikacji i walidacji wyrobów medycznych.

### Nadzwyczajne Walne Zgromadzenie

W dniu 19 października 2022 r. odbyło się Nadzwyczajne Walne Zgromadzenie Emitenta, które podjęło uchwały m.in. w zakresie wprowadzenia do Statutu Spółki kapitału docelowego uprawniającego Zarząd do podwyższenia kapitału zakładowego Spółki o łączną kwotę nie większą niż 1.000.000 zł (jeden milion złotych). Nadzwyczajne Walne Zgromadzenie Emitenta podjęło również uchwałę w sprawie przyjęcia Polityki Dywidendowej Spółki, zakładającej przeznaczanie połowy wypracowanego zysku netto w każdym roku obrachunkowym do wypłaty na rzecz akcjonariuszy (przy założeniu przekroczenia trzykrotności kwoty kapitału zakładowego).

Szczegółowe informacje dotyczące uchwał podjętych podczas obrad Zwyczajnego Walnego Zgromadzenia znajdują się w raporcie bieżącym [EBI nr 11/2022](#) oraz [ESPI nr 20/2022](#) z dnia 19 października 2022 r.

### Działania marketingowe, komunikacyjne i z zakresu relacji inwestorskich

III kwartał 2022 roku przypada na okres wakacji, w którym większość Spółek wstrzymuje działania marketingowe i komunikacyjne. Jest to także umowna przerwa w kalendarium eventów biznesowych, konferencji i kongresów związanych z obszarami biotechnologii czy technologii medycznych. **Mimo to Spółka SDS Optic S.A. III kwartał tego roku przeznaczyła na konsekwentną realizację założeń Planu Komunikacji firmy.** Wszystkie dokonania Spółki, zarówno w obszarach biznesowych, jak i naukowych aspektach rozwoju technologii inPROBE<sup>®</sup> regularnie komunikowane były w wewnętrznych i zewnętrznych kanałach komunikacji. Emitent aktywnie prowadził profile w mediach społecznościowych, rozwijał stronę internetową Spółki oraz stronę przeznaczoną relacjom inwestorskim. Poniżej zaprezentowane zostały wybrane zdarzenia w zakresie aktywności marketingowej, komunikacyjnej oraz relacji inwestorskich SDS Optic S.A.

### Mikrosonda inPROBE<sup>®</sup> w Katalogu Laureatów Polski Produkt Przyszłości

Spółka SDS Optic S.A. na początku lipca 2022 roku zdobyła Nagrodę Specjalną konkursu Polski Produkt Przyszłości. To coroczny konkurs organizowany przez Polską Agencję Rozwoju Przedsiębiorczości pod honorowym patronatem

Skonsolidowany raport kwartalny SDS Optic S.A.  
za okres od 1 lipca 2022 r. do 30 września 2022 r.

Ministerstwa Rozwoju oraz Ministra Nauki i Szkolnictwa Wyższego. Od 2018 roku współorganizatorem konkursu jest Narodowe Centrum Badań i Rozwoju. W drugiej połowie lipca b.r. wydany natomiast został **Katalog Laureatów konkursu Polski Produkt Przyszłości**, w którym znalazł się także projekt inPROBE<sup>®</sup>.



Fot: Finałiści Konkursu / Wojciech Murdzek i Marcin Staniszwski: przekazanie nagrody Polski Produkt Przyszłości © NCBR

### **Publikacja nowej strony „FAQ Inwestora SDS Optic S.A.”**

Projekty realizowane przez SDS Optic S.A. należą do jednych z najbardziej zaawansowanych technologicznie. Spółka skutecznie łączy optoelektronikę (fotonikę) z biologią molekularną, immunochemią i inżynierią medyczną. Tak skomplikowana technologia, złożoność procesów i kompetencji rodzą żywe zainteresowanie rynku Spółką oraz mikrosondą światłowodową inPROBE<sup>®</sup>. Mając to na uwadze, Emitent regularnie publikuje materiały edukacyjne oraz informacyjne związane z bieżącymi działaniami i dokonaniem zespołu.

SDS Optic S.A. od początku istnienia wdraża politykę komunikacji z inwestorami i rynkiem opartą na transparentności. **27 lipca na stronie relacji inwestorskich Spółki opublikowany został materiał zawierający odpowiedzi na najczęściej zadawane pytania (Frequently Asked Questions) przez akcjonariuszy oraz potencjalnych inwestorów.**

FAQ Inwestora SDS Optic S.A. wraz z wyczerpującymi odpowiedziami Zarządu Spółki, kierownictwa oraz specjalistów z zespołów naukowych i administracyjnych znajduje się na specjalnie stworzonej podstronie relacji inwestorskich: <https://sdsoptic.pl/faq-inwestora/>

### **SDS Optic S.A. w Rankingu Forbesa: TOP25 Polskich Firm Branży Techmedycznej**

Kilka miesięcy po debiucie na giełdzie NewConnect SDS Optic S.A. znalazła się w zestawieniu 25 najlepszych Spółek Techmedycznych w Polsce magazynu Forbes.pl. Konsekwentna realizacja planów rozwojowych Spółki zaowocowała wyróżnieniem w jednym z najbardziej prestiżowych raportów związanych z branżą technologii medycznych w Polsce.

Raport dostępny za bramką: <https://www.forbes.pl/rankingi/polskie-firmy-techmedyczne-2022-ranking-forbesa/175dpv>

Skonsolidowany raport kwartalny SDS Optic S.A.  
 za okres od 1 lipca 2022 r. do 30 września 2022 r.

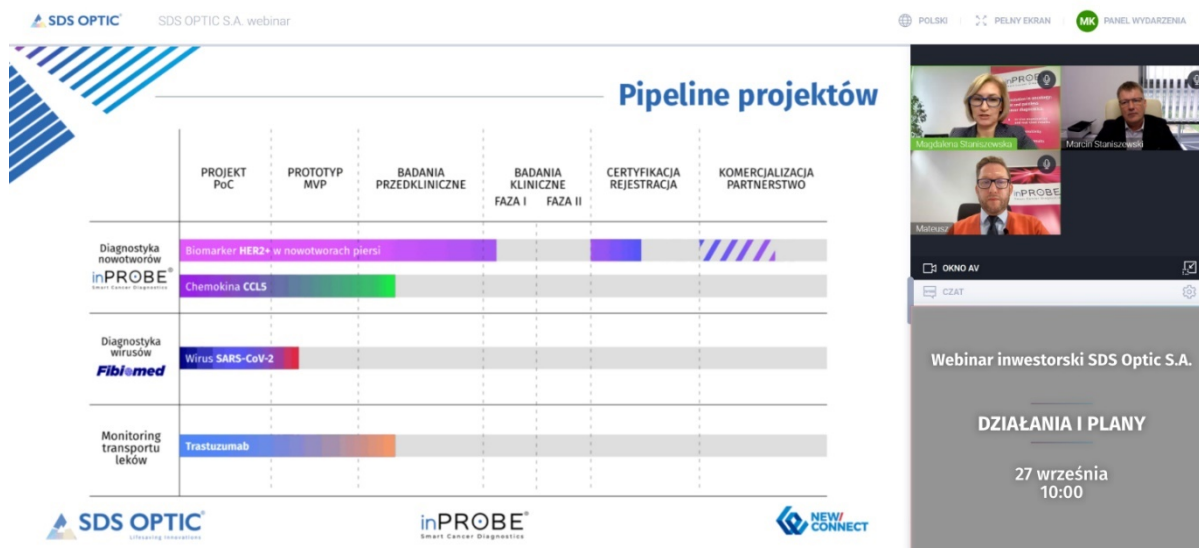
## Publikacja technologii inPROBE<sup>®</sup> na polskiej mapie innowacji

Departament Innowacji Ministerstwa Zdrowia stworzył publiczną bazę informacji na temat innowacyjnych projektów zdrowotnych realizowanych na terenie Polski: mapę innowacji w ochronie zdrowia. SDS Optic S.A. jako jedna z pierwszych Spółek w regionie została zaproszona do prezentacji swojej technologii w tym zestawieniu. inPROBE<sup>®</sup> jako przetłomowe rozwiązanie z zakresu diagnostyki 26 września 2022 roku znalazło się w bazie, zyskując dodatkowy kanał dystrybucji informacji o projekcie. Stanowi to istotne zwiększenie zasięgu naszej komunikacji i szansę na dotarcie do potencjalnych partnerów i inwestorów. Intuicyjna wyszukiwarka pozwala wyselekcjonować naszą technologię, co ułatwi nawiązanie kontaktu z naszą Spółką podmiotom prywatnym i publicznym z całej Polski.

Dostęp do mapy innowacji: <https://www.gov.pl/web/zdrowie/mapa-innowacji>

## Webinar inwestorski „DZIAŁANIA I PLANY” Spółki

27 września 2022 r. o godzinie 10:00 odbył się webinar inwestorski SDS Optics S.A „DZIAŁANIA I PLANY”. W trakcie transmisji na żywo Management Team Spółki podsumował bieżące działania a także zaprezentował plany rozwojowe.



Fot: Management Team w trakcie webinaru inwestorskiego © SDS Optic S.A.

W ramach webinarium odbiorcy dowiedzieli się więcej na temat postępów w realizacji kamieni milowych przyjętych przez Spółkę. Zaprezentowany został przebieg badań klinicznych inPROBE<sup>®</sup> rozpoczętych w sierpniu. Zarząd przedstawił rozwój technologii inPROBE<sup>®</sup> i kolejne etapy prac w zakresie mikrosondy diagnostycznej w HER2-dodatnich nowotworach piersi. Emitent podsumował prace związane z budową własnej pilotażowej linii produkcyjnej fotonicznych biosensorów. Istotnym punktem webinaru było omówienie planów związanych ze


Skonsolidowany raport kwartalny SDS Optic S.A.  
za okres od 1 lipca 2022 r. do 30 września 2022 r.

skalowaniem platformy technologicznej inPROBE<sup>®</sup> na obszar diagnostyki chorób zakaźnych (FiBioMed), a także w monitoringu dostarczania leków (sonda farmaceutyczna).

Nagranie transmisji jest dostępne w kanale YouTube Spółki:  
<https://www.youtube.com/watch?v=5bzfsk7oEgk>

## Prezentacja Spółki na wydarzeniu Connect&ScaleUp

28 września bieżącego roku Mateusz Sagan w ramach wydarzenia transmitowanego online na żywo Connect&ScaleUp opowiadał o tym, jak technologia inPROBE<sup>®</sup> będzie wspierać medycynę i ochronę zdrowia. Wydarzenie Connect&ScaleUp to seria regularnych wywiadów organizowanych przez Polską Agencję Rozwoju Przedsiębiorczości, promujących osiągnięcia firm polskiego sektora medtech, a także współpracę nauki z biznesem. Poza prezentacją firmy SDS Optic S.A. Mateusz Sagan prezentował Spółkę w panelu dyskusyjnym, poruszającym kwestie źródeł rozwoju branży, najważniejszych trendów na rynkach innowacji medycznych, a także szans i zagrożeń związanych z rozwojem technologii medycznych.



Fot: Dyrektor Operacyjny i ds. Rozwoju Biznesu Mateusz Sagan w trakcie transmisji na żywo Connect&ScaleUp © SDS Optic S.A.

## Istotne publikacje w mediach

### Wywiad założycieli dla magazynu Forbes

Pod koniec września założyciele spółki SDS Optic S.A. Marcin i Magdalena Staniszewscy w wywiadzie dla magazynu Forbes opowiedzieli o początkach technologii inPROBE<sup>®</sup>, a także o drodze, którą pokonali, aby osiągnąć dzisiejszy etap projektu - badania kliniczne urządzenia do diagnostyki nowotworu piersi w czasie rzeczywistym. Magazyn Forbes dostępny w salonach prasowych, a także online stanowił mocne wsparcie w promocji technologii inPROBE<sup>®</sup> oraz dotarciu z komunikatem do bardzo konkretnej grupy odbiorców związanych z biznesem.



Skonsolidowany raport kwartalny SDS Optic S.A.  
za okres od 1 lipca 2022 r. do 30 września 2022 r.

## Artykuł dla magazynu MyCompany Polska

Na początku października wpis o SDS Optic S.A. pojawił się także w biznesowym magazynie My Company Polska, w którym Spółka została zaprezentowana jako jedna z Polskich Firm Przyszłości. Materiał powstał we współpracy z Narodowym Centrum Badań i Rozwoju jako potwierdzenie sukcesu polskiej firmy efektywnie wykorzystującej środki z dofinansowań oferowanych przez podmiot.

## Wywiad dla magazynu Akcjonariusz

W październiku na łamach kwartalnika Akcjonariusz ukazał się także wywiad z Mateuszem Saganem, Dyrektorem Operacyjnym i ds. Rozwoju Biznesu. Akcjonariusz to magazyn wydawany przez Stowarzyszenie Inwestorów Indywidualnych. Po prezentacji firmy na wydarzeniu WallStreet26 w kwietniu miała możliwość zaktualizować informacje o postępach w rozwoju projektu oraz komercjalizacji rozwiązania, a także podsumować dotychczasowy czas Spółki na giełdzie.

## Wyróżnienie The Best Annual Report 2021 dla rynku NewConnect

W październiku Spółka SDS Optic S.A. otrzymała także wyjątkowe wyróżnienie za **najlepszy debiut w kategorii sprawozdanie z działalności Spółek notowanych na rynku NewConnect**. Statuetkę w imieniu Zarządu odbierał Karol Maryniowski odpowiedzialny w Spółce za relacje inwestorskie, marketing i komunikację. The Best Annual Report to konkurs corocznie organizowany przez Instytut Rachunkowości i Podatków, który słynie z rzetelności w analizie zgłoszonych raportów oraz wysokiej specjalizacji kapituły oceniającej. Nagroda potwierdza tym samym jakość dostarczanych na rynek raportów i potwierdza kierunek rozwoju Emitenta w szerszym kontekście komunikacji z rynkiem.



Fot: Po środku: Karol Maryniowski z nagrodą The Best Annual Report 2021 dla Spółki SDS Optic S.A. © IRP

Skonsolidowany raport kwartalny SDS Optic S.A.  
za okres od 1 lipca 2022 r. do 30 września 2022 r.

## Konferencje i wydarzenia branżowe

SDS Optic S.A. do czasu publikacji niniejszego raportu uczestniczyła w kilku wydarzeniach branżowych, w których traktując przedstawiciele Spółki mieli okazję rozwijać sieć międzynarodowych kontaktów firmy oraz nawiązywać transgraniczne relacje z potencjalnymi partnerami Spółki. Na przełomie sierpnia i września odbyła się **27 Międzynarodowa Konferencja Sensorów Fotonicznych w Waszyngtonie (USA)**.

Natomiast w październiku firma miała okazję brać udział w wydarzeniu **Advamed MedTech Conference w Bostonie (USA)**, które stanowi inkubator dla pomysłów, rozwijania współpracy oraz innowacji dla zdrowszego świata. Prowadziliśmy tam spotkania z przedstawicielami globalnego rynku technologii medycznych.



Fot: Mateusz Sagan na konferencji Advamed MedTech © SDS Optic S.A.

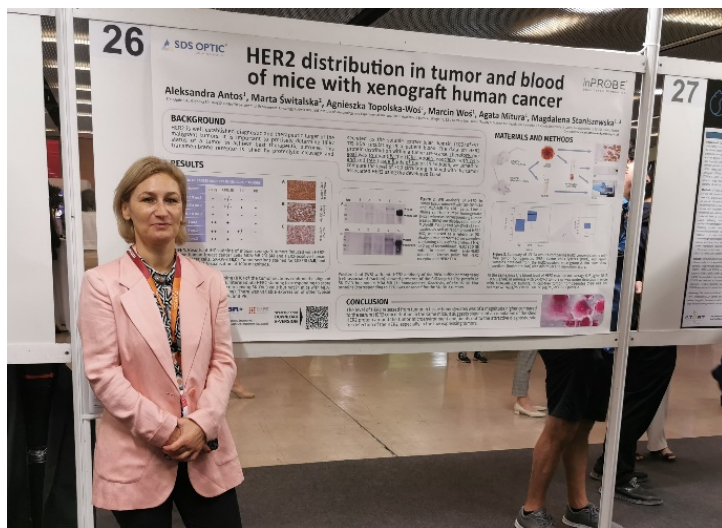
Aktywny udział w międzynarodowych wydarzeniach branżowych pozwala SDS Optic S.A. sukcesywnie rozwijać sieć kontaktów oraz promować technologię inPROBE<sup>®</sup> za granicą. Ma to istotne znaczenie w kontekście przyszłego rozwoju firmy oraz komercjalizacji rozwiązania. W III kwartale 2022 roku Spółka potwierdziła także swój udział w roli wystawcy na renomowanych wydarzeniach **MEDICA 2022 w Dusseldorfie** - największym europejskiego wydarzenia w świecie zdrowia i technologii oraz **BioTechX w Bazylei** - największym w Europie kongresie związanym z diagnostyką, medycyną precyzyjną i transformacją cyfrową w branży farmaceutycznej i medycznej. Spółka otrzymała także potwierdzenie kolejnej kwalifikacji do grona **20 najbardziej innowacyjnych firm z Unii Europejskiej, które zostały zaproszone do reprezentacji naszego regionu w specjalnym pawilonie na targach ArabHealth 2023** pod egidą Komisji Europejskiej oraz Europejskiej Rady ds. Innowacji (EIC).

## Promocja wyników naukowych na sympozjum ENA 2022 w Barcelonie

Przedstawiciele zespołu Research & Development SDS Optic S.A. w dniach od 26 do 28 października 2022 uczestniczyli w prestiżowym wydarzeniu 34th EORTC NCI AACR Symposium, w Barcelonie. Zaprezentowali tam wyniki własnych badań naukowych wskazujących na nagromadzenie rozpuszczalnej formy receptora HER2 w okolicy

Skonsolidowany raport kwartalny SDS Optic S.A.  
za okres od 1 lipca 2022 r. do 30 września 2022 r.

guza nowotworu HER2+, co potwierdza, że jest to optymalne miejsce do diagnostyki za pomocą sondy inPROBE<sup>®</sup>. Poza prezentacją postera, była to wyjątkowa możliwość



Fot: Dyrektor naukowy SDS Optic S.A. Prof. Magdalena Staniszevska na sympozjum ENA 2022 w Barcelonie © SDS Optic S.A.

zapoznania się z najnowszymi kierunkami rozwoju leków przeciwnowotworowych, wykorzystania technik ciekłej biopsji w diagnostyce i monitorowaniu terapii oraz prawnych regulacji dotyczących badań klinicznych.

Udział w spotkaniu oraz prezentacja wyników badań specjalistów różnych dziedzin onkologii wskazuje nowe możliwości wykorzystania technologii inPROBE<sup>®</sup> i nowe kierunki rozwoju naszej technologii. Spółka

podsumowała prace badawcze z zakresu ekspresji biomarkera i możliwości kwantyfikacji stężenia oraz dystrybucji HER2 w tkance nowotworowej w raporcie bieżącym [ESPI nr 19/2022](#) z dnia 9 października 2022 r. informując również o powyżej opisanej promocji wyników naukowych na sympozjum ENA 2022 w Barcelonie.

## NCBR Strategmed

Na dzień publikacji niniejszego raportu okresowego, Spółka oczekuje ze strony NCBR końcowego rozliczenia projektu oraz instrukcji postępowania w zakresie zatrzymanej transzy środków konsorcjanta PCFS (w związku z nierzetelnym wykonaniem prac). Na dzień publikacji niniejszego raportu okresowego, w ramach zatrzymanej transzy środków konsorcjanta PCFS, trwa wymiana korespondencji z NCBR, która ma na celu ustalenie szczegółów ostatecznego rozliczenia.

## Postępowanie sądowe przeciwko PCFS

W związku z nierzetelnym wykonaniem prac przez konsorcjanta Spółki, w ramach projektu Strategmed Spółka złożyła w dniu 5 listopada 2019 r. pozew przeciwko PCFS, a postępowanie prowadzone jest w Sądzie Okręgowym w Lublinie, IX Wydział Gospodarczy. Przedmiotem postępowania jest roszczenie Spółki wobec pozwanego PCFS o odszkodowanie za nienależne wykonanie przez pozwanego umowy o wykonanie i finansowanie projektu realizowanego w ramach programu „Profilaktyka i leczenie chorób cywilizacyjnych” Strategmed pt. „Opracowanie innowacyjnej

Skonsolidowany raport kwartalny SDS Optic S.A.  
za okres od 1 lipca 2022 r. do 30 września 2022 r.

technologii wytwarzania mikrosond laserowych służących do diagnostyki nowotworowej” zawartej pomiędzy NCBiR jako Centrum a Spółką jako wykonawcą i liderem konsorcjum oraz pozostałymi konsorcjantami z dnia 8 czerwca 2015 roku. Wartość przedmiotu sporu została określona przez Spółkę na kwotę 650.000,00 zł. Informacja na temat tego postępowania została ujęta w Dokumencie Informacyjnym Spółki sporządzonym w dniu 17 lutego 2022 r. (p. 21.2 na stronie 130).

Na dzień sporządzenia niniejszego raportu okresowego postępowanie jest w toku – trwa postępowanie dowodowe i przesłuchania świadków, wyznaczone są kolejne terminy posiedzeń w sprawie a Sąd podjął decyzję o wyznaczeniu biegłego z zakresu technologii fonicznych do zbadania rzetelności dostarczonych przez PCFS opracowań.

### **Postępowanie sądowe przeciwko Spółce z powództwa PCFS**

W dniu 2 czerwca 2021 r. Sąd Okręgowy w Lublinie wydał zarządzenie o doręczeniu pozwu i zobowiązaniu do złożenia odpowiedzi na pozew. Spółka powzięła informację o złożeniu przez PCFS pozwu o zapłatę. Z treści pozwu wynika, że PCFS żąda od Spółki zapłaty (i) kwoty 481.406,00 PLN wraz z odsetkami ustawowymi za opóźnienie liczonych od tej kwoty od dnia 1 stycznia 2018 r. tytułem zapłaty za czynności wykonane przez powoda jego obowiązków wynikających z umowy konsorcjum oraz kwoty 64.800,00 PLN tytułem zwrotu kosztów zastępstwa procesowego. Powód żąda zapłaty kwoty, której zapłata została jego zdaniem niesłusznie wstrzymana.

Emitent informuje, że w dniu 8 lipca 2021 r. złożył odpowiedź na pozew, w której to Spółka nie podziela argumentacji zawartej w opisywanym pozwie i uważa, że przedmiotowy spór jest odpowiedzią na postępowanie sądowe wszczęte z powództwa Spółki w dniu 5 listopada 2019 r., a którego przedmiot jest tożsamy z niniejszym postępowaniem. Dodatkowo otrzymane wyniki kontroli i audytów finansowych oraz merytorycznych przeprowadzonych przez NCBR i które opisano powyżej w raporcie okresowym argumentację Spółki potwierdzają.

Informacja na temat tego postępowania została ujęta w Dokumencie Informacyjnym Spółki sporządzonym w dniu 17 lutego 2022 r. (p. 21.3 na stronach 130-131).

Na dzień sporządzenia niniejszego raportu okresowego, postępowanie jest w toku – trwa postępowanie dowodowe i przesłuchania świadków, wyznaczone są kolejne terminy posiedzeń w sprawie.

### **Postępowanie sądowe przeciwko InPhoTech Sp. z o.o.**

Przed Sądem Okręgowym w Lublinie, IX Wydział Gospodarczy toczy się postępowanie sądowe przeciwko InPhoTech Sp. z o.o. z siedzibą w Ołtarzewie („IPT”). Przedmiotem postępowania jest roszczenie Spółki wobec pozwanego IPT w przedmiocie: (i) zapłaty kary umownej; (ii) nakazanie zaniechania czynów nieuczciwej konkurencji; oraz (iii) zakazanie podejmowania działań stanowiących czyny nieuczciwej konkurencji. Wartość przedmiotu sporu została określona przez Spółkę na kwotę 1.500.000,00 zł.

Skonsolidowany raport kwartalny SDS Optic S.A.  
za okres od 1 lipca 2022 r. do 30 września 2022 r.

Informacja na temat tego postępowania została ujęta w Dokumencie Informacyjnym Spółki sporządzonym w dniu 17 lutego 2022 r. (p. 21.1 na stronie 130).

Na dzień sporządzenia niniejszego raportu okresowego, postępowanie jest w toku – trwa postępowanie dowodowe i przesłuchania świadków, wyznaczone są kolejne terminy posiedzeń w sprawie.

### **Pandemia Covid-19**

Zarząd Spółki na bieżąco monitoruje wydarzenia na świecie związane z pandemią koronawirusa SARS-CoV-2. Na obecnym etapie pandemia wpływa w nieznacznym stanie na działalność operacyjną Spółki. Na dzień sporządzenia niniejszego raportu okresowego największymi wyzwaniami stojącymi przed Spółką w związku z pandemią Covid-19 to: ograniczenie dostaw specyficznych materiałów biologiczno-chemicznych, wydłużenie terminów dostaw odczynników oraz znaczące wzrosty cen zakupu tych odczynników i materiałów.

### **Wpływ wojny w Ukrainie**

Spółka nie odnotowuje wpływu trwającego konfliktu zbrojnego na terenie Ukrainy na prowadzoną działalność. Emitent nie posiada relacji biznesowych na rynku ukraińskim, rosyjskim czy białoruskim. Nie importuje, ani nie eksportuje komponentów rozwijanej technologii czy też produktów z i do tych krajów.

Jednocześnie, Zespół Zarządzający Spółki stale podejmuje działania pomocowe na rzecz uchodźców wojennych m.in. w postaci wspólnego z Polską Platformą Technologiczną Fotoniki udostępnienia narzędzia umożliwiającego poszukiwanie pracy w branży fotonicznej uchodźcom z Ukrainy.

## **VII. Informacje na temat inicjatyw podjętych w obszarze rozwoju prowadzonej działalności nastawionych na wprowadzenie rozwiązań innowacyjnych w Spółce lub Grupie Kapitałowej**

Działalność Emitenta oraz Grupy Kapitałowej na obecnym etapie w całości odbywa się w trybie prac badawczo-rozwojowych nakierowanych na wprowadzenie rozwiązań innowacyjnych. Wszystkie kluczowe informacje dotyczące podjętych działań w tym obszarze opisane zostały w częściach VI i IX niniejszego raportu kwartalnego.

## **VIII. Prognozy wyników finansowych**

Nie dotyczy. Zarówno Spółka, jak i Grupa Kapitałowa nie publikowały prognoz wyników finansowych.

## IX. Opis stanu realizacji działań i inwestycji oraz harmonogramu ich realizacji w ramach Spółki i Grupy Kapitałowej

Poniżej przedstawiony zostaje stan realizacji działań i inwestycji oraz harmonogramu ich realizacji w ramach Spółki i Grupy Kapitałowej, jak również kluczowe działania postrzegane jako realizacja pozostałych kamieni milowych ważnych w procesie rozwoju Grupy Kapitałowej.

### Stan realizacji działań i inwestycji oraz harmonogramu ich realizacji:

#### **Stworzenie i uruchomienie pilotażowej produkcji biosensorów światłowodowych**

Stworzenie i uruchomienie pilotażowej produkcji biosensorów światłowodowych zakłada następujące cele do osiągnięcia w okresie od września 2021 r. do końca III kwartału 2023 r.:

- Kompletna niezależność technologiczna w zakresie produkcji optoelektronicznej (fotonicznej) części biosensorów światłowodowych – obecnie zadania realizowane w formule podwykonawstwa przez jednostkę naukową;
- Zbudowanie bazy do rozwoju kluczowej technologii Spółki w zakresie nowych aplikacji;
- Transfer technologii z poziomu Laboratoryjnego na poziom Pół-Przemysłowy, w tym ustawienie technologii i procesów produkcyjnych przez powołany do tego celu zespół oraz w reżimie kontroli jakości wytwarzania w zgodzie z wymaganiami EU-MDR oraz ISO 13485;
- Opracowanie pełnej dokumentacji technologicznej w zakresie optoelektronicznej (fotonicznej) oraz bio-chemicznej części biosensorów światłowodowych, certyfikacja kompletnego procesu wytwarzania, Quality Assurance.

Zgodnie z raportem bieżącym [ESPI nr 10/2022](#) z dnia 6 lipca 2022 r. Spółka osiągnęła kolejny kamień milowy w postaci zakończenia drugiego etapu działań dotyczących wdrożenia pilotażowej produkcji optoelektronicznych części biosensorów światłowodowych do zastosowania w mikrosondach inPROBE<sup>®</sup>.

W ramach wskazanego powyżej zakończonego etapu działań Emitent zrealizował prace remontowe i technologiczne, przygotowując wyspecjalizowaną powierzchnię pomieszczeń czystych (tzw. clean room), składającą się z 5 pomieszczeń czystych połączonych specjalnymi śluzami spełniającymi standard czystości ISO8 i ISO7. Ponadto, Spółka otrzymała dostawę pierwszych urządzeń oraz maszyn produkcyjnych spersonalizowanych do potrzeb planowanej produkcji, które także zostały już uruchomione. Po zakończeniu prac, przeprowadzono rozruch i finalne uruchomienie clean roomu.

Skonsolidowany raport kwartalny SDS Optic S.A.  
za okres od 1 lipca 2022 r. do 30 września 2022 r.

W celu zabezpieczenia dalszej możliwości korzystania z przygotowanej przez Spółkę wyspecjalizowanej przestrzeni produkcyjnej, również w dniu 6 lipca 2022 r. Emitent zawarł skutecznie wieloletnią umowę z Uniwersytetem Marii Curie-Skłodowskiej w Lublinie na jej wyłączny najem na okres do dnia 31 grudnia 2027 r. Clean room znajduje się w Centrum ECOTECH-Complex w Lublinie, gdzie Spółka również wynajmuje powierzchnie laboratoryjne i biurowe.

Osiągnięty kamień milowy jest istotnym krokiem w uzyskaniu przez Emitenta niezależności produkcyjnej w zakresie wytwarzania i przygotowania optoelektronicznej (fotonicznej) części biosensorów światłowodowych (mikrosond). Spółka powiększa tym samym swój park maszynowy o urządzenia o określonych parametrach niezbędnych do produkcji dedykowanych prototypowych biosensorów światłowodowych (mikrosond) na potrzeby rozwoju technologii do nowych aplikacji. W ocenie Zarządu Spółki, stworzenie profesjonalnej linii produkcyjnej wraz z rozbudową zespołu B+R w obszarze fotoniki umożliwi realizację produkcji o skali rocznej do 50 tys. sztuk autorskich biosensorów rocznie.



Fot: Pomieszczenia Clean Room w SDS Optic S.A. © SDS Optic

## Rozwój technologii Spółki w kierunku mikrosondy farmaceutycznej

Spółka planuje rozwijać własną platformę technologiczną inPROBE<sup>®</sup> w kierunku mikrosondy światłowodowej monitorującej skuteczność transportu leków

Skonsolidowany raport kwartalny SDS Optic S.A.  
za okres od 1 lipca 2022 r. do 30 września 2022 r.

celowanych, np. leków stosowanych w leczeniu nowotworów piersi HER2-dodatnich (m.in. lek Trastuzumab/Herceptyna), dalej tzw. „mikrosonda farmaceutyczna”. Takie rozwiązanie stanowi przełom w monitorowaniu skuteczności docierania leku do miejsca docelowego. Niewielka inwazyjność metody oraz pomiar w czasie rzeczywistym zaoferuje szerokie możliwości monitorowania leczenia, w tym w zakresie nowoprowadzanych nowoczesnych terapii spersonalizowanych.

W związku z wymaganą bardzo wąską specjalizacją naukową i technologiczną Spółka podjęła decyzję, że prace w zakresie mikrosondy farmaceutycznej, obok innych zastosowań, zostaną rozpoczęte po utworzeniu oddziału B+R w Stanach Zjednoczonych („USA”), gdzie Spółka planuje rozwijać działalność badawczo-rozwojową w dedykowanym laboratorium bio-chemicznym. Potencjalnym odbiorcą tych aplikacji będą firmy farmaceutyczne specjalizujące się w terapiach celowanych, komórkowych czy genowych, z których znaczna większość znajduje się w USA. Obecnie Zarząd szacuje, że rozpoczęcie prac w tym zakresie rozpocznie się na przełomie I i II kwartału 2023 r.

### **Pozyskanie partnera dla komercjalizacji rozwijanej technologii**

Spółka zamierza zbudować zespół partneringu korporacyjnego, którego strategicznym zadaniem będzie doprowadzenie do podpisania umowy partneringowej z jednym z koncernów medycznych (z obszaru urzędzeń medycznych lub farmacji).

Dla realizacji powyższego celu planowane jest zaangażowanie profesjonalnego globalnego doradcy M&A, doświadczonego w transakcjach partneringowych oraz w transakcjach sprzedaży przełomowych technologii w rynku medycznym i farmaceutycznym.

W okresie objętym niniejszym raportem okresowym Spółka przystąpiła do końcowych negocjacji z jednym potencjalnym globalnym doradcą M&A, z którym obecnie trwają końcowe negocjacje w zakresie warunków i umowy współpracy. Biorąc pod uwagę złożoność procesu oraz specyfikę i kalendarz działań Spółka przewiduje podpisanie umowy do końca 2022 roku oraz rozpoczęcie prac w I kwartale 2023 r.

Spółka aktywnie bierze również udział w kluczowych globalnych wydarzeniach partneringowych, podczas których nawiązywane są kolejne relacje korporacyjne z globalnymi firmami z obszarów diagnostyki, urzędzeń medycznych oraz farmacji. Najważniejsze z nich to m.in. Advamed MedTech Conference w Bostonie, LSX World Congress w Londynie, BIO International Convention w USA, JP Morgan Healthcare Conference oraz konferencje największych globalnych organizacji onkologicznych (m.in. EORTC, AACR, ASCO, ESMO, SITC, San Antonio Breast Cancer Symposium).



Skonsolidowany raport kwartalny SDS Optic S.A.  
za okres od 1 lipca 2022 r. do 30 września 2022 r.

## **SME Instrument Horizon2020**

W ramach programu SME Instrument Horizon2020, finansowanego przez Komisję Europejską, Spółka kontynuowała w ciągu III kwartału 2022 r. realizację projektu SDS-OmiProbe, w tym prace nad dopracowaniem i przeskalowaniem technologii mikrosondy, badania kliniczne oraz prace w obszarach komercjalizacji i komunikacji. Kwota całego dofinansowania realizowanych prac wynosi €3.985.000.

Termin realizacji projektu upływa 31 grudnia 2022 roku a Spółka na dzień publikacji niniejszego raportu jest w trakcie zewnętrznego audytu badającego przebieg projektu SME Instrument Horizon2020. Audyt ten jest niezbędny do uzyskania certyfikatu zgodności, który to z kolei jest niezbędnym załącznikiem do raportu końcowego a co za tym idzie jest niezbędny do rozliczenia dotacji i otrzymania płatności końcowej z Komisji Europejskiej.

## **Rozwój platformy inPROBE<sup>®</sup> w obszarze chorób zakaźnych**

Technologia inPROBE<sup>®</sup> w obszarze chorób zakaźnych rozwijana jest przez spółkę celową FiBioMed, która w styczniu 2021 roku rozpoczęła prace B+R zmierzające do opracowania i przetestowania innowacyjnej technologii wytwarzania komponentów oraz budowy prototypu urządzenia do szybkiej diagnostyki zakażeń wirusowych, w tym SARS-CoV-2, możliwej do wdrożenia w obszarze diagnostyki oraz w obszarach terapeutycznych. Projekt FiBioMed otrzymał ok. 10 mln PLN dofinansowania z NCBR.

Opracowywane urządzenie wykorzystuje bazę technologiczną inPROBE<sup>®</sup>, którą znacząco zmodyfikowano na potrzeby wykrywania zakażeń wirusowych, w tym SARS-CoV-2, obejmująca dodatkowe elementy przygotowania pobranego od pacjenta materiału do badania. Dodatkowo, nowe urządzenie umożliwi jednoczesną analizę 96 próbek (panel mikrosond światłowodowych) dzięki czemu zostanie stworzone mobilne, wysokoprzepustowe urządzenie diagnostyczne, dające możliwość bezpiecznego badania próbek w czasie rzeczywistym i w dużych skupiskach ludzi, m.in. w dużych miastach, biurach, zakładach pracy czy szkołach. Urządzenie będzie mogło być również zaadoptowane do analizy innych patogenów oraz markerów diagnostycznych. Projekt ten jest realizowany w konsorcjum z ośrodkiem Sieć Badawcza Łukasiewicz PORT Polski Ośrodek Rozwoju Technologii we Wrocławiu.

W okresie objętym niniejszym raportem okresowym wykonano następujące kluczowe prace:

- wyprodukowano kolejne egzemplarze niezbędnych do badań sensorów fonicznych;
- uzyskano część zaplanowanych materiałów biologicznych, służących do funkcjonalizacji biosensorów do wykrywania białek wirusowych;

Skonsolidowany raport kwartalny SDS Optic S.A.  
za okres od 1 lipca 2022 r. do 30 września 2022 r.

- opracowano kolejne partie systemów komórkowych umożliwiające produkcję docelowych komponentów biologicznych niezbędnych do funkcjonalizacji docelowego biosensora;
- dokonano optymalizacji procesu przygotowania czujników;
- kontynuowano prace nad oprogramowaniem sterującym urządzeniem analitycznym.

W kolejnych miesiącach planowane są m.in. dalsze prace dotyczące funkcjonalizacji sensora do wykrywania docelowych czynników wirusowych SARS-CoV-2, budowa docelowego prototypu biosensora do urządzenia analitycznego oraz samego urządzenia analitycznego a także budowa oprogramowania do analizy wyników. Planowany okres realizacji ww. prac to okres 12-18 miesięcy.

### Stan realizacji pozostałych kluczowych kamieni milowych ważnych w procesie rozwoju Grupy Kapitałowej:

#### **Badania kliniczne mikrosondy inPROBE<sup>®</sup> w aplikacji diagnostyki markera HER2+ w Raku Piersi**

Emitent zaplanował przeprowadzenie I części badań klinicznych dotyczącej bezpieczeństwa i zastosowania technologii inPROBE<sup>®</sup> do diagnostyki markera HER2 w nowotworach piersi, do końca 2022 roku. Całość badania koordynuje i prowadzi profesjonalna firma typu CRO (contract research organization), zaś budżet jest zabezpieczony w ramach SME Instrument Horizon2020. W grudniu 2021 r. Spółka uzyskała wymagane zgody: Urzędu Rejestracji Produktów Leczniczych, Wyrobów Medycznych i Produktów Biobójczych („URPL”) oraz Komisji Bioetycznej. Dokumentacja została następnie formalnie zaktualizowana z powodu daleko idącej ostrożności związanej z technicznymi modyfikacjami w procedurze wykonania badania.



Fot: Szkolenie personelu medycznego © SDS Optic S.A.

Raportem bieżącym [ESPI nr 13/2022](#) z dnia 25.08.2022 r. Spółka poinformowała o rozpoczęciu I części badań klinicznych diagnostycznej mikrosondy optycznej inPROBE<sup>®</sup> w HER2-dodatnich oraz HER2-ujemnych nowotworach piersi. Czas trwania części I badania klinicznego został przewidziany

na okres do około 3 miesięcy - bierze w nim udział 18 pacjentek. Jednakże w przypadku wystąpienia niezależnych od Emitenta i ośrodków klinicznych okoliczności, które wymagałyby konieczności zastąpienia wybranej pacjentki np. z

Skonsolidowany raport kwartalny SDS Optic S.A.  
za okres od 1 lipca 2022 r. do 30 września 2022 r.

powodów uniemożliwiających wykonanie zaplanowanej operacji, czas trwania części I może ulec zmianie.

Zarząd Emitenta wskazuje, że kliniczne rozpoczęcie badań w ramach części I zostało poprzedzone trwającą od maja 2021 roku fazą przygotowawczą, w ramach której sporządzono szczegółowy, wyjściowy plan badań klinicznych, uzyskano wymagane zgody ze strony Urzędu Rejestracji Produktów Leczniczych, Wyrobów Medycznych i Produktów Biobójczych („URPLW MiPB”) oraz Komisji Bioetycznej, przeprowadzono również szkolenia badaczy biorących udział w badaniu klinicznym z zakresu instrukcji użytkowania urządzenia detekcyjnego i mikrosond inPROBE<sup>®</sup>. Równoległe do prac w ramach fazy przygotowawczej badań klinicznych Spółka przeprowadziła również badania in vitro oraz wieloetapowe badania na zwierzętach w certyfikowanych ośrodkach badawczych, które potwierdziły założenia działania technologii oraz bezpieczeństwo wykonywanego badania.

Po zakończeniu I części badań klinicznych mikrosondy inPROBE<sup>®</sup> oraz analizie uzyskanych wyników (przewidzianej na ok. 3 miesiące), Emitent przystąpi do części II, w której udział wezmą kolejne 192 pacjentki a badanie będzie wieloośrodkowe. Celem części II będzie potwierdzenie skuteczności i walidacja urządzenia. Czas trwania tej części badania został przewidziany na okres około 6 miesięcy, po którym



Fot: Szkolenie personelu medycznego © SDS Optic S.A.

nastąpi faza zamykająca badania kliniczne (dokumentacja, analizy, statystyki i raport końcowy).

W ramach planowanych do przeprowadzenia badań klinicznych Spółka zamierza jako pierwsza na świecie dokonać detekcji i pomiaru stężenia biomarkera

nowotworowego HER2 w okolicy guza nowotworowego bez konieczności akwizycji chorej tkanki z guza (biopsji). Pozyskana wiedza będzie miała znaczenie w dalszym rozwoju technologii inPROBE<sup>®</sup> oraz umożliwi dokładne kalibrowanie technologii w celu jej porównania z tradycyjnymi metodami diagnostyki nowotworów za pomocą technik histopatologicznych (IHC lub FISH).

### **Certyfikacja wyrobu medycznego**

Na przełomie lat 2021 i 2022 Spółka rozpoczęła aktywne prace zmierzające do certyfikacji wyrobu medycznego zgodnie z wytycznymi rozporządzenia w sprawie wyrobów medycznych nr UE 2017/745 (tzw. EU-MDR).

Biorąc pod uwagę złożone wymagania regulacyjne w tym zakresie Spółka podzieliła proces certyfikacji na kluczowe etapy składające się z:

Skonsolidowany raport kwartalny SDS Optic S.A.  
za okres od 1 lipca 2022 r. do 30 września 2022 r.

---

- opracowania i wdrożenia instrukcji oraz procedur wewnętrznych, zgodnych z wymogami normy medycznej PN-EN ISO 13485;
- przeprowadzenia niezbędnych audytów systemu zarządzania jakością dla wyrobu medycznego w Spółce oraz w wyznaczonych podmiotach zewnętrznych, dostarczających kluczowe elementy wyrobu medycznego;
- certyfikacji systemu zarządzania jakością potwierdzająca spełnienie najwyższych standardów międzynarodowej normy PN-EN ISO 13485;
- certyfikacji wyrobu medycznego zgodnie z wytycznymi rozporządzenia w sprawie wyrobów medycznych nr UE 2017/745 (tzw. EU-MDR).

Raportem bieżącym [ESPI nr 11/2022](#) z dnia 04.08.2022 r. Spółka poinformowała o podpisaniu umowy o certyfikację systemu zarządzania oraz o przyznanie prawa używania certyfikatu z TÜV NORD Polska, obejmującego system zarządzania zgodny z PN-EN ISO 13485 - międzynarodową normą, określającą wymagania dla Systemu Zarządzania Jakością dla Wyrobów Medycznych. Umowa certyfikująca została zawarta na okres ważności certyfikatu tj. 3 lata, w którym to okresie co roku przeprowadzany będzie regularny audyt.

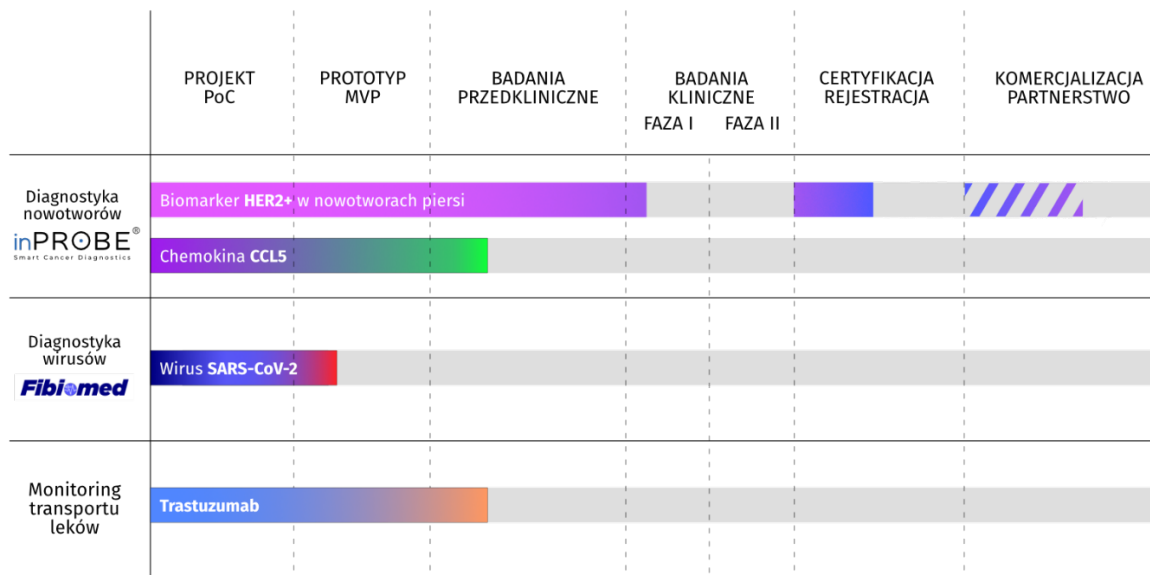
TÜV NORD Polska to część międzynarodowego koncernu TÜV NORD GROUP, wspierającego przedsiębiorstwa w zakresie certyfikacji systemów i wyrobów, a także odbiorów technicznych oraz szkoleń.

Audyt Systemu Zarządzania Jakością dla wyrobów medycznych w Spółce oraz w wyznaczonych podmiotach zewnętrznych, dostarczających kluczowe elementy wyrobu medycznego odbędzie się na przełomie 2022 i 2023 roku.

Realizacja ww. prac jest niezbędna do uzyskania końcowej certyfikacji wyrobu medycznego zgodnie z wytycznymi rozporządzenia w sprawie wyrobów medycznych nr UE 2017/745 (EU-MDR), co z kolei pozwoli na międzynarodową komercjalizację pierwszego zastosowania technologii inPROBE<sup>®</sup> w HER2-dodatnich nowotworach piersi.

Skonsolidowany raport kwartalny SDS Optic S.A.  
 za okres od 1 lipca 2022 r. do 30 września 2022 r.

## Rozwój platformy technologicznej inPROBE<sup>®</sup> w nowych zastosowaniach



Fot: Pipeline rozwoju projektów technologicznych © SDS Optic S.A.

Spółka rozpoczęła przygotowania do rozwoju platformy technologicznej inPROBE<sup>®</sup> w kierunku diagnostyki markera HER2 w innych chorobach nowotworowych, m.in. raka żołądka. Przeprowadzono analizy światowej geografii zachorowań, gdzie technologia Spółki może znaleźć najlepszy odbiór. Zatrudniono eksperta z rynku niemieckiego do nawiązania kontaktów ze środowiskiem lekarskim, współpracującym z producentami aparatury diagnostycznej, w której technologia biosensorów rozwijana przez Spółkę potencjalnie może znaleźć zastosowanie jako uzupełnienie dotychczasowych technik diagnostycznych.

### Utworzenie Rady Naukowo-Doradczej

W dniu 6 października 2022 r. utworzona została Rada Naukowo-Doradcza („SAB” – Scientific Advisory Board) oraz powołano jej pierwszych członków, w tym Przewodniczącego SAB. Spółka poinformowała o tym zdarzeniu w raporcie bieżącym [ESPI nr 17/2022](#) z dnia 6 października 2022 r.

W skład SAB wchodzi wybitni specjaliści o międzynarodowym doświadczeniu: dr hab. n. med., inż. Magdalena Staniszewska, prof. KUL (biotechnologia i biologia medyczna); prof. dr hab. n. med. Wojciech Polkowski (chirurgia onkologiczna); dr. Avi Dukler, PhD (diagnostyka medyczna); prof. Andrius Kazlauskas, PhD (okulistyka, biologia molekularna, terapie genowe) oraz dr. n. med. Arun Balakumaran, MD, PhD (onkologia, immunoterapia). Funkcję Przewodniczącego SAB powierzono p. Magdalenie Staniszewskiej. Pierwsze posiedzenie SAB odbyło się w dniu 18 października 2022 r.

Skonsolidowany raport kwartalny SDS Optic S.A.  
za okres od 1 lipca 2022 r. do 30 września 2022 r.



**Przewodniczący**  
dr hab. n. med., inż.  
**Magdalena Staniszewska**  
prof. KUL



Prof. dr hab. n. med.  
**Wojciech Polkowski**



Prof.  
**Andrius Kazlauskas**



dr n. med.  
**Arun Balakumaran**



dr  
**Avi Dukler**

Pełne profile członków SAB SDS Optic S.A. dostępne są pod adresem <https://sdsoptic.pl/rada-naukowa/>

Do głównych zadań SAB należy w szczególności:

- wsparcie realizacji strategicznych celów Spółki z zakresu prac badawczo-rozwojowych,
- doradztwo w zakresie rozwoju technologii inPROBE<sup>®</sup> oraz pozostałych aplikacji platformy technologicznej,
- prezentacja Spółki i jej technologii na globalnym rynku biotechnologicznym, farmaceutycznym oraz technologii medycznych,
- budowa międzynarodowej sieci kontaktów z potencjalnymi partnerami, klinikami, szpitalami i laboratoriami,
- opiniowanie, doradztwo i ocena realizowanej strategii SDS Optic S.A.
- wymiana wiedzy z organizacją i wsparcie procesu decyzyjnego Zarządu Spółki.

### **Centrum B+R w USA**

W celu zwiększenia rozpoznawalności technologii inPROBE<sup>®</sup>, jej możliwości rozwoju oraz w celu rozpoczęcia prac nad najbardziej zaawansowanymi naukowo aplikacjami platformy rozwijanej przez Emitenta planowane jest otwarcie centrum B+R w USA, którego celem obok rozwoju technologii w wybranych obszarach będzie również nawiązywanie relacji korporacyjnych z zakresu przyszłej komercjalizacji. Rejestracja spółki w USA planowana jest na przełomie 2022 i 2023 roku.

Skonsolidowany raport kwartalny SDS Optic S.A.  
za okres od 1 lipca 2022 r. do 30 września 2022 r.

W okresie objętym niniejszym raportem Spółka zakończyła przegląd ośrodków dysponujących zasobami przestrzeni laboratoryjnej oraz biurowej. Zakończono również analizę aspektów prawnych i księgowo-kadrowych planowanej przyszłej działalności. Na obecnym etapie brane są pod uwagę dwie lokalizacje na północno-wschodnim wybrzeżu USA a na dzień publikacji niniejszego raportu okresowego trwają rozmowy na temat warunków finansowych. Spółka kontynuuje również proces rekrutacji lidera naukowego, którego zadaniem w przyszłości będzie zarządzanie pracami badawczymi w otwieranym laboratorium biochemicznym. W dniu 8 lipca 2022 r. Rada Nadzorcza Spółki, w trakcie statutowego posiedzenia, zapoznała się z przedstawionymi przez Zarząd informacjami oraz opiniami i podjęła uchwałę w sprawie upoważnienia Zarządu do powołania spółki prawa amerykańskiego celem prowadzenia prac badawczo-rozwojowych, promocji i reklamy oraz sprzedaży produktów Spółki. Na moment publikacji niniejszego raportu trwają prace zmierzające do rejestracji spółki na prawie amerykańskim przez wybraną do tego celu kancelarię prawną w Stanach Zjednoczonych.

### **Program Motywacyjny ESOP**

W Spółce funkcjonuje Program Motywacyjny ESOP („ESOP”) zatwierdzony na podstawie uchwały nr 5 Nadzwyczajnego Walnego Zgromadzenia Spółki z 25 maja 2021 r. w sprawie organizacji i realizacji programu motywacyjnego o treści przyjętej przez uchwałę nr 3/2021 Nadzwyczajnego Walnego Zgromadzenia z dnia 22 września 2021 r. oraz na podstawie regulaminu Programu Motywacyjnego Spółki ESOP na lata 2021-2023 przyjętego w ostatecznej treści w formie uchwały nr 6 Rady Nadzorczej Spółki z dnia 7 października 2022 r.

ESOP oparty jest o warranty subskrypcyjne Serii A, które zostały zarejestrowane we właściwym KRS jako kapitał warunkowy, z terminem granicznym objęcia akcji Serii E o wartości nominalnej 1,00 PLN każda do 31 marca 2024 r.

Celem ESOP-a jest włączenie kluczowych pracowników do grona akcjonariuszy firmy oraz ich motywacja dla realizacji strategii rozwoju Spółki. Zgodnie z założeniami programu, kluczowi pracownicy Spółki, w tym członkowie organów korporacyjnych Spółki, zaproszeni do uczestnictwa w programie, wskutek realizacji określonych zadań będą uprawnieni do objęcia do 350.000 akcji zwykłych na okaziciela serii E Spółki o wartości nominalnej i cenie emisyjnej 1,00 zł każda.

W okresie objętym niniejszym raportem okresowym zakończono prace nad dokumentacją zmierzającą do uruchomienia ESOP-u, a co za tym idzie - formalnego przystąpienia do programu pierwszych osób, w związku z realizacją pierwszych założonych celów operacyjnych i retencyjnych.

W dniu 3 listopada 2022 r. Spółka poinformowała raportem bieżącym [ESPI nr 22/2022](#), że w dniu 3 listopada 2022 r. Rada Nadzorcza i Zarząd Spółki podjęły uchwały w sprawie przydzielenia warrantów subskrypcyjnych serii A łącznie 11

Skonsolidowany raport kwartalny SDS Optic S.A.  
za okres od 1 lipca 2022 r. do 30 września 2022 r.

osobom, w tym Prezesowi Zarządu, uprawnionym w ramach Programu Motywacyjnego na lata 2021-2023. Osobom uprawnionym, które złożyły stosowne zapisy, przydzielono nieodpłatnie łącznie 54.600 sztuk warrantów subskrypcyjnych serii A, z których każdy uprawnia do objęcia 1 akcji serii E Spółki po cenie emisyjnej równej wartości nominalnej akcji Emitenta, tj. 1,00 zł za akcję. Osoby uprawnione mogą składać oświadczenia o objęciu akcji serii E wyłącznie w okresie dwóch pierwszych tygodni grudnia i czerwca każdego roku, przy czym niezależnie od powyższych terminów, uprawnienie do objęcia akcji serii E jest nieodwołalne i ważne do dnia 31 marca 2024 r.

W dniu 3 listopada 2022 r. Spółka poinformowała raportem bieżącym [ESPI nr 23/2022](#), że w dniu 3 listopada 2022 r. wpłynęły do Spółki powiadomienia od Pana Marcina Staniszewskiego, pełniącego funkcję Prezesa Zarządu Emitenta oraz od osoby blisko związanej z Prezesem Zarządu - Pani Magdaleny Staniszewskiej, pełniącej rolę Dyrektora Naukowej w Spółce, dotyczące objęcia warrantów subskrypcyjnych serii A w ramach realizacji Programu Motywacyjnego na lata 2021-2023.



Fot: Zespół Biologiczny w Pracowni Biologii Molekularnej © SDS Optic



Skonsolidowany raport kwartalny SDS Optic S.A.  
 za okres od 1 lipca 2022 r. do 30 września 2022 r.

## X. Struktura akcjonariatu Emitenta

**Struktura akcjonariatu Spółki na dzień 30 września 2022 r., wg informacji posiadanych przez Spółkę, kształtowała się następująco:**

LP	AKCJONARIUSZ	L. AKCJI	% AKCJI	L. GŁOSÓW	% GŁOSÓW
1	SDS Optonic Sp. z o.o.	2.358.260	44,28%	2.358.260	44,28%
2	Polska Fundacja Przedsiębiorczości	519.240	9,75%	519.240	9,75%
3	INNOventure Alternatywna Spółka Inwestycyjna Sp. z o.o.	583.750	10,96%	583.750	10,96%
4	dr hab. n. med. Inż. Magdalena Staniszewska, prof. KUL	90.900	1,71%	90.900	1,71%
5	Pozostali akcjonariusze < 5%	1.774.100	33,31%	1.774.100	33,31%
	<b>RAZEM</b>	<b>5.326.250</b>	<b>100%</b>	<b>5.326.250</b>	<b>100%</b>

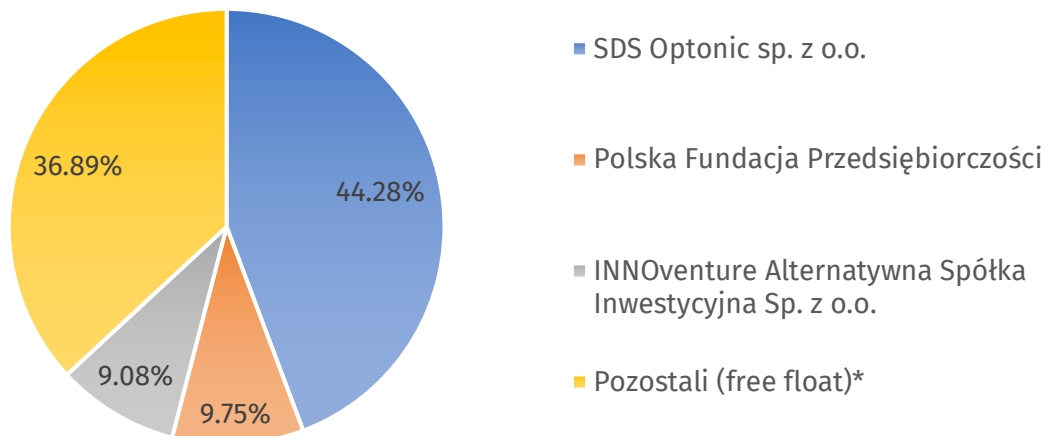
Źródło: Emitent

**Struktura akcjonariatu Spółki na dzień publikacji niniejszego Raportu, wg informacji posiadanych przez Spółkę, kształtuje się następująco:**

LP	AKCJONARIUSZ	L. AKCJI	% AKCJI	L. GŁOSÓW	% GŁOSÓW
1	SDS Optonic Sp. z o.o.	2.358.260	44,28%	2.358.260	44,28%
2	Polska Fundacja Przedsiębiorczości	519.240	9,75%	519.240	9,75%
3	INNOventure Alternatywna Spółka Inwestycyjna Sp. z o.o.	483.750	9,08%	483.750	9,08%
4	dr hab. n. med. Inż. Magdalena Staniszewska, prof. KUL	90.900	1,71%	90.900	1,71%
5	Pozostali akcjonariusze < 5%	1.874.100	35,18%	1.874.100	35,18%
	<b>RAZEM</b>	<b>5.326.250</b>	<b>100%</b>	<b>5.326.250</b>	<b>100%</b>

Skonsolidowany raport kwartalny SDS Optic S.A.  
 za okres od 1 lipca 2022 r. do 30 września 2022 r.

### Struktura akcjonariatu SDS Optic S.A. na dzień 9 listopada 2022 r.



Źródło: Emitent

\*w tym: dr hab. n. med. inż. Magdalena Staniszevska, prof. KUL

### Zmiany w strukturze akcjonariatu w okresie objętym niniejszym raportem okresowym

Zgodnie z najlepszą wiedzą Spółki w okresie objętym niniejszym raportem okresowym wystąpiły następujące zmiany w strukturze akcjonariuszy posiadających ponad 5% udziału w kapitale zakładowym oraz w głosach na WZA:

W dniu 8 listopada 2022 r. wpłynęło do Spółki zawiadomienie od akcjonariusza INNOventure ASI Sp. z o.o. z siedzibą w Krakowie ("INNOventure") dotyczące zmiany dotychczas posiadanego przez INNOventure udziału w ogólnej liczbie głosów w Spółce poniżej progu 10%. Na podstawie postanowień umowy typu lock-up z dn. 30 kwietnia 2021 r. zawartej pomiędzy Spółką, INNOventure oraz Domem Maklerskim Navigator S.A., INNOventure uzyskała potrzebną zgodę na dokonanie transakcji, o której mowa poniżej. Stosowna zgoda została udzielona przez Dom Maklerski Navigator S.A. w dn. 25 października 2022 r.

Przed dokonaniem transakcji sprzedaży akcji Spółki, INNOventure posiadało łącznie 583 750 akcji Spółki reprezentujących 10,96% udziału w kapitale zakładowym Spółki oraz uprawniające do 583 750 głosów, stanowiących 10,96% udziału w ogólnej liczbie głosów.

Po dokonaniu transakcji sprzedaży akcji Spółki, o której mowa powyżej, INNOventure posiada łącznie 483 750 akcji Spółki reprezentujących 9,08% udziału

Skonsolidowany raport kwartalny SDS Optic S.A.  
za okres od 1 lipca 2022 r. do 30 września 2022 r.

w kapitale zakładowym Spółki oraz uprawniające do 483 750 głosów, stanowiących 9,08% udziału w ogólnej liczbie głosów.

Spółka poinformowała o powyższej zmianie w raporcie bieżącym [ESPI nr 24/2022](#) z dnia 8 listopada 2022 r., w którym poinformowano również, że nabywca akcji objętych ww. zawiadomieniem, należących dotychczas do INNOventure, zawarł umowę typu lock-up, ograniczającą możliwość rozporządzania nabytymi akcjami w okresie 12 miesięcy od daty pierwszego notowania akcji Spółki na rynku NewConnect prowadzonym przez Giełdę Papierów Wartościowych w Warszawie S.A., tj. do dnia 15 marca 2023 r.

### **Informacja o powiązaniach osobowych, majątkowych i organizacyjnych:**

a) Pomiędzy Emitentem a osobami wchodzącymi w skład organów zarządzających i nadzorczych Emitenta

Pomiędzy Emitentem a osobami wchodzącymi w skład organów zarządzających i nadzorczych Emitenta istnieją następujące powiązania osobowe, majątkowe i organizacyjne:

- Marcin Staniszewski – Prezes Zarządu Spółki jest jednocześnie udziałowcem i Prezesem Zarządu spółki SDS Optonic Sp. z o.o., która jest znaczącym akcjonariuszem Emitenta i na datę niniejszego Raportu posiada łącznie 2 358 260 akcji Emitenta stanowiących 44,28% udziału w kapitale zakładowym Spółki i tyle samo w głosach na WZA Emitenta;
- Damian Serafin – pełniący funkcję Członka Rady Nadzorczej Spółki od dnia 20 lipca 2022 r. jest jednocześnie akcjonariuszem Spółki i na dzień sporządzenia niniejszego raportu posiada łącznie 20 792 akcji Emitenta stanowiących 0,39% udziału w kapitale zakładowym Spółki i tyle samo w głosach na WZA Emitenta. Zgodnie z raportem bieżącym [ESPI nr 12/2022](#) z dnia 17 sierpnia 2022 r. w dniach 11-16 sierpnia Pan Damian Serafin nabył łącznie 6 297 akcji Emitenta.

b) Pomiędzy Emitentem lub osobami wchodzącymi w skład organów zarządzających i nadzorczych Emitenta, a znaczącymi akcjonariuszami Emitenta

Pomiędzy Emitentem lub osobami wchodzącymi w skład organów zarządzających i nadzorczych Emitenta, a znaczącymi akcjonariuszami Emitenta istnieją następujące powiązania osobowe, majątkowe i organizacyjne:

- Marcin Molo – Członek Rady Nadzorczej, pełniący swoją funkcję do dnia 20 lipca 2022 r., jest jednocześnie udziałowcem oraz członkiem zarządu INNOventure ASI Sp. z o.o., która jest znaczącym akcjonariuszem Emitenta i

Skonsolidowany raport kwartalny SDS Optic S.A.  
za okres od 1 lipca 2022 r. do 30 września 2022 r.

---

na dzień publikacji niniejszego raportu okresowego posiada łącznie 483 750 akcji Emitenta stanowiących 9,08% udziału w kapitale zakładowym Spółki i tyle samo w głosach na WZA Emitenta.

- dr hab. n. med. inż. Magdalena Staniszewska, prof. KUL – posiadająca łącznie 90 900 akcji Emitenta, stanowiących 1,7% udziału w kapitale zakładowym Spółki i tyle samo w głosach na WZA Emitenta, jest jednocześnie żoną Prezesa Zarządu Spółki – p. Marcina Staniszewskiego oraz pozostaje w stosunku umowy zlecenia z Emitentem.

Poza wyżej wskazanymi nie występują inne powiązania osobowe, majątkowe, organizacyjne pomiędzy Emitentem, jego osobami zarządzającymi i znaczącymi akcjonariuszami.

### **Ograniczenie rozporządzania akcjami Spółki na podstawie umów lock-up**

W dniu 13 października 2022 r. Spółka poinformowała raportem bieżącym [ESPI nr 18/2022](#) o podpisaniu aneksów, dotyczących przedłużenia terminów ograniczenia rozporządzania akcjami Spółki w umowach typu lock-up zawartych ze znaczącym akcjonariuszem oraz członkami zespołu zarządzającego Emitenta („Leadership Team”), które ograniczają możliwość rozporządzania łącznie 1 445 935 akcjami co stanowi 27,15% akcji Spółki, tj. łącznie 27,15% udziału w głosach na Walnym Zgromadzeniu Akcjonariuszy.

Na mocy podpisanych Aneksów czasowe ograniczenie rozporządzania dotyczące łącznie 1 445 844 akcji Emitenta (słownie: jeden milion czterysta czterdzieści pięć tysięcy osiemset czterdzieści cztery) zostało przedłużone do dnia 31 grudnia 2023 r. w stosunku do 144 600 akcji będących w posiadaniu Pana Mateusza Sagana oraz do dnia 30 czerwca 2024 r. w stosunku do 90 900 akcji będących w posiadaniu Pani Magdaleny Staniszewskiej i w stosunku do 1 210 435 akcji będących w posiadaniu przez Pana Marcina Staniszewskiego posiadającego akcje Spółki za pośrednictwem spółki SDS Optonic Sp. z o.o.

W ww. raporcie bieżącym opisano również warunki szczegółowe sukcesywnego wygaszania przedmiotowego ograniczenia możliwości rozporządzania akcjami Spółki przez ww. osoby w przypadku osiągnięcia wyszczególnionych pułapów ceny akcji Spółki na zamknięciu notowań ciągłych.

Skonsolidowany raport kwartalny SDS Optic S.A.  
za okres od 1 lipca 2022 r. do 30 września 2022 r.

## XI. Informacja dotyczące liczby osób zatrudnionych przez Spółkę i Grupę Kapitałową w przeliczeniu na pełne etaty

**Stan zatrudnienia na dzień 30.09.2022 r. w Spółce** (umowy o pracę, umowy cywilnoprawne, umowy b2b):

- zatrudnienie w osobach:	35
- zatrudnienie w przeliczeniu na pełne etaty:	25,5
- w tym umowy o pracę:	26
- zatrudnienie na umowy o pracę w przeliczeniu na pełne etaty:	17,2

**Stan zatrudnienia na dzień 30.09.2022 r. w Grupie Kapitałowej** (umowy o pracę, umowy cywilnoprawne, umowy b2b):

- zatrudnienie w osobach:	35
- zatrudnienie w przeliczeniu na pełne etaty:	36,5
- w tym umowy o pracę:	35
- zatrudnienie na umowy o pracę w przeliczeniu na pełne etaty:	26,2



Fot: Marcin Wolski Primestories © SDS Optic S.A.

Skonsolidowany raport kwartalny SDS Optic S.A.  
za okres od 1 lipca 2022 r. do 30 września 2022 r.

---

## **XII. Oświadczenie Zarządu**

Zarząd SDS Optic S.A. z siedzibą w Lublinie oświadcza, że wedle swojej najlepszej wiedzy, kwartalne skonsolidowane sprawozdanie finansowe i możliwe do zaprezentowania dane porównywalne sporządzone zostały zgodnie z przepisami obowiązującymi Emitenta oraz że odzwierciedlają w sposób prawdziwy, rzetelny i jasny sytuację majątkową i finansową Grupy Kapitałowej Emitenta oraz jej wynik finansowy, oraz że sprawozdanie z działalności Grupy Kapitałowej Emitenta zawiera prawdziwy obraz sytuacji Grupy Kapitałowej Emitenta.

Marcin Staniszewski, Prezes Zarządu  
Lublin, 9 listopad 2022 r.